

# PRESUPUESTO DEL GOBIERNO CENTRAL 2007

CUADRO 2.3.18  
AGREGADO POR:

- SECTOR/GRUPO
- UNIDAD EJECUTORA/GRUPO/FUENTE



## SECTOR 17 COMUNICACIONES

- 520 MINISTERIO DE OBRAS PUBLICAS Y COMUNICACIONES
- 522 DIRECCION DE AVIACION CIVIL (DAC)
- 534 CONSEJO NACIONAL DE AVIACION CIVIL

MINISTERIO DE ECONOMIA Y FINANZAS  
SUBSECRETARIA DE PRESUPUESTOS



MINISTERIO DE ECONOMIA Y FINANZAS  
Subsecretaría de Investigaciones

REPUBLICA DEL ECUADOR  
MINISTERIO DE ECONOMIA Y FINANZAS

PRESUPUESTO GENERAL DEL ESTADO - 2007

**POLITICAS DEL SECTOR:**

1. Establecer un Plan Vial Nacional.
2. Transferir competencias a los gobiernos locales para la ejecución y mantenimiento de obras de infraestructura.
3. Fortalecer la implantación de un nuevo modelo de gestión en el que se descentralicen las funciones ejecutivas.
4. Continuar con los procesos de modernización del MOP.
5. Obtener los más altos índices de seguridad, eficiencia en la aeronavegación aérea.
6. El servicio de la DAC propenderá a favorecer a la comunidad, procurando el desarrollo nacional.
7. Desarrollar la Cuenca del río Paute.

**OBJETIVOS DEL SECTOR:**

1. Fomentar el desarrollo económico y social del país mediante la ejecución de obras de infraestructura vial y de comunicaciones.
2. Conduvir a la integración económica del país mediante la conexión de las zonas de producción con los centros de consumo.
3. Promover un desarrollo armónico de la vialidad y las comunicaciones del país considerando las disponibilidades financieras y las necesidades de los diversos sectores de la economía, establecidas en el Plan de Desarrollo.
4. Controlar la seguridad operacional del transporte aéreo, aplicando estándares internacionales.
5. Prover servicios a la navegación aérea y aeroportuaria.
6. Invertir en la promoción y desarrollo de proyectos de la cuenca del río Paute.



**MINISTERIO DE OBRAS PUBLICAS Y COMUNICACIONES**

COB.5, RO 1202 DE 20/08/1960 DEL MINISTERIO DE OBRAS PUBLICAS Y COMUNICACIONES, ARTICULOS 28 Y 29 DE LA LEY DE REGIMEN ADMINISTRATIVO.

A.M. 58, RO 320 DE 19/11/1993, REGLAMENTO ORGANICO FUNCIONAL DEL MOP.

A.M. 51, RO 133 DE 02/08/2008, DELEGACION DE FUNCIONES.

A.M. 60, RO 187 DE 19/10/2000, CREACION DE NUEVAS UNIDADES ADMINISTRATIVAS.

A.M. 1, RO 254 DE 29/01/2001, EL MOP EXPIDE DEFINICION Y CLASIFICACION DE LAS VIAS SEGUN SU JURISDICCION.

A.M. 79, RO 176 DE 24/09/2003, NORMA PARA EL ABANQUE DE AUTOGESTION INSTITUCIONAL COMO TASAS POR LOS SERVICIOS QUE PRESTA EL MOP.

A.M. 108, RO 285 DE 03/02/2004, ESTATUTO Y ESTRUCTURA ORGANICA POR PROCESOS DEL MOP.

DIRECCION DE AVIACION CIVIL, DAC.

DSP, 1693, 09/08/1948, RO 671, 28/08/1948, CREACION DE LA DAC COMO ENTIDAD ADSCRITA A LA COMANDANCIA DE LAS FUERZAS ARMADAS.

DSP 6, 12/07/1963, RO 2, 22/07/1963, SE TRASLADA A LA DAC AL MINISTERIO DE DEFENSA NACIONAL, ADSCRITA A LA COMANDANCIA DE LA FUERZA AEREA ECUATORIANA.

D.E. 921, RO 198, 07/09/2000, DIRECCION DE AVIACION CIVIL, ENTIDAD DE DERECHO PUBLICO, PERSONERIA JURIDICA, FONDOS PROPIOS, ADSCRITA A LA PRESIDENCIA DE LA REPUBLICA.

CONSEJO NACIONAL DE AVIACION CIVIL

LEY 37, ROS 244 DE 05/04/2006, CODIFICACION DE LA LEY DE AVIACION CIVIL.

COMPARACION EJECUTIVA PARA LA RECONSTRUCCION DE LAS ZONAS AFECTADAS POR EL FENOMENO DEL NIÑO, CORPECUADOR.

LEY 120, ROS 378 DE 07/08/1988, LEY DE CREACION DE LA CORPECUADOR.

CONSEJO NACIONAL DE RADIOFUSION

LEY 0, RO 891 DE 09/05/1995, CREACION DEL CONSEJO NACIONAL DE RADIOFUSION.

CONSEJO NACIONAL DE TELECOMUNICACIONES Y SECRETARIA NACIONAL DE COMUNICACIONES.

LEY 94, RO 770 DE 30/08/1995, LEY ESPECIAL DE TELECOMUNICACIONES.

PRESUPUESTO DEL GOBIERNO CENTRAL  
 AGREGADO POR SECTOR - INSTITUCION  
 EN US DOLARES

CODIGO	GRUPO	CODIFICADO	PRESUPUESTO	VARIACION ABSOLUTA	RELATIVA
--------	-------	------------	-------------	-----------------------	----------

17 COMUNICACIONES

**INGRESOS**

13	TASAS Y CONTRIBUCIONES	32,180,375.00	30,810,000.00	-1,370,375.00	-4.26
14	VENTA DE BIENES Y SERVICIOS	7,100,000.00	12,600,000.00	5,500,000.00	77.46
15	APORTE FISCAL CORRIENTE	24,173,149.80	25,033,658.12	860,508.32	3.59
17	RENTAS DE INVERSIONES Y MULTAS	2,234,000.00	2,426,180.00	192,180.00	8.60
18	TRANSFERENCIAS Y DONACIONES CORRIENTES	0.00	1,488,936.25	1,488,936.25	
19	OTROS INGRESOS	7,860,305.68	5,166,473.22	-2,693,832.46	-34.27
24	VENTA DE ACTIVOS DE LARGA DURACION	155,683.47	220,906.17	65,242.70	41.91
25	APORTE FISCAL DE CAPITAL	132,076,414.52	162,166,334.76	30,089,920.24	22.78
27	RECUPERACION DE INVERSIONES	3,427,000.00	3,428,000.00	1,000.00	0.03
28	TRANSFERENCIAS Y DONACIONES DE CAPITAL E INVERSION	217,794,476.15	368,083,364.98	150,288,908.83	69.00
36	FINANCIAMIENTO PUBLICO	8,427,736.27	0.00	-8,427,736.27	-100.00
37	SALDOS DISPONIBLES	19,381,300.59	1,200,000.00	-18,181,300.59	-93.78
<b>Total:</b>		<b>454,730,421.48</b>	<b>612,823,883.50</b>	<b>157,893,462.02</b>	<b>34.72</b>

**GASTOS**

51	GASTOS EN PERSONAL	48,669,072.97	50,427,580.01	1,758,507.04	3.61
53	BIENES Y SERVICIOS DE CONSUMO	15,262,882.94	19,561,528.21	4,278,545.27	28.00
56	GASTOS FINANCIEROS	139,000.00	145,000.00	6,000.00	4.32
57	OTROS GASTOS CORRIENTES	1,966,492.17	2,352,235.26	383,753.09	19.49
58	TRANSFERENCIAS Y DONACIONES CORRIENTES	1,776,508.40	3,013,880.11	1,237,381.71	69.65
71	GASTOS EN PERSONAL PARA INVERSION	1,573,865.17	4,700,000.00	3,126,134.83	198.83
73	BIENES Y SERVICIOS PARA INVERSION	17,280,874.87	9,722,806.17	-7,557,968.70	-43.74
75	OBRAS PUBLICAS	261,627,841.66	387,511,218.78	125,883,377.12	48.12
77	OTROS GASTOS DE INVERSION	11,720.84	55,822,161.09	55,810,440.25	.....
78	TRANSFERENCIAS Y DONACIONES PARA INVERSION	89,913,003.02	73,061,684.48	-16,851,308.54	-18.74
84	BIENES DE LARGA DURACION	5,680,717.38	4,389,645.39	-1,301,071.99	-22.88
87	INVERSIONES FINANCIERAS	0.00	1,916,024.00	1,916,024.00	
96	AMORTIZACION DE LA DEUDA PUBLICA	38,000.00	0.00	-38,000.00	-100.00
97	PASIVO CIRCULANTE	10,758,352.06	0.00	-10,758,352.06	-100.00
<b>Total:</b>		<b>454,730,421.48</b>	<b>612,823,883.50</b>	<b>157,893,462.02</b>	<b>34.72</b>

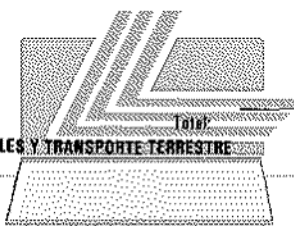
17 SECTOR COMUNICACIONES  
 520 MINISTERIO DE OBRAS PUBLICAS Y COMUNICACIONES  
 0000 MINISTERIO DE OBRAS PUBLICAS Y COMUNICACIONES

INGRESOS		CODIFICADO	PRESUPUESTO
13-1	TASAS Y CONTRIBUCIONES	2,386,375.00	1,002,000.00
15-0	APORTE FISCAL CORRIENTE	22,545,649.80	23,367,109.38
17-1	RENTAS DE INVERSIONES Y MULTAS	495,000.00	495,000.00
18-1	OTROS INGRESOS	5,810,305.68	2,676,473.22

AGREGADO POR SECTOR · INSTITUCION · UNIDAD EJECUTORA · GRUPO · FUENTE

EN DOLARES

24-5	VENTA DE ACTIVOS DE LARGA DURACION	155,663.47	220,808.17
25-0	APORTE FISCAL DE CAPITAL	93,902,806.48	127,186,334.76
25-4	APORTE FISCAL DE CAPITAL	31,160,688.06	35,000,000.00
28-2	TRANSFERENCIAS Y DONACIONES DE CAPITAL E INVERSION	54,150,588.89	185,204,000.00
28-3	TRANSFERENCIAS Y DONACIONES DE CAPITAL E INVERSION	110,119,040.50	142,310,013.50
28-5	TRANSFERENCIAS Y DONACIONES DE CAPITAL E INVERSION	45,528,025.91	43,424,371.48
28-7	TRANSFERENCIAS Y DONACIONES DE CAPITAL E INVERSION	7,998,820.65	15,000,000.00
36-1	FINANCIAMIENTO PUBLICO	8,427,736.27	0.00
37-2	SALDOS DISPONIBLES	18,011,300.58	0.00
<b>Total Ingresos:</b>		<b>400,780,011.48</b>	<b>555,866,208.51</b>
<b>GASTOS</b>			
<b>A334 ADMINISTRACIÓN DE ACCIONES PARA ENFRENTAR EMERGENCIAS</b>			
75-5	OBRAS PUBLICAS	8,882,426.21	0.00
78-5	TRANSFERENCIAS Y DONACIONES PARA INVERSION	530,525.48	0.00
<b>Total:</b>		<b>9,192,951.69</b>	<b>0.00</b>
<b>A655 REFORMA INSTITUCIONAL</b>			
71-0	GASTOS EN PERSONAL PARA INVERSION	0.00	4,700,000.00
<b>Total:</b>		<b>0.00</b>	<b>4,700,000.00</b>
<b>D511 ADMINISTRACIÓN GENERAL DE ASUNTOS DE LA COMUNICACIÓN VIAL</b>			
51-0	GASTOS EN PERSONAL	191,467.21	100,000.00
53-0	BIENES Y SERVICIOS DE CONSUMO	22,749.81	0.00
73-0	BIENES Y SERVICIOS PARA INVERSION	2,166,800.00	5,150,000.00
75-0	OBRAS PUBLICAS	0.00	7,289,817.00
77-3	OTROS GASTOS DE INVERSION	0.00	55,822,181.08
84-1	BIENES DE LARGA DURACION	90,000.00	90,000.00
<b>Total:</b>		<b>2,470,817.02</b>	<b>88,451,878.08</b>
<b>D512 SUPERVISIÓN Y REGULACIÓN DE ASUNTOS VIALES Y TRANSPORTE TERRESTRE</b>			
51-0	GASTOS EN PERSONAL	1,146,818.29	1,175,300.47
71-1	GASTOS EN PERSONAL PARA INVERSION	20,873.71	0.00
73-0	BIENES Y SERVICIOS PARA INVERSION	450,000.00	3,000,000.00
73-1	BIENES Y SERVICIOS PARA INVERSION	918,501.29	852,000.00
77-1	OTROS GASTOS DE INVERSION	10,000.00	0.00
84-1	BIENES DE LARGA DURACION	110,000.00	0.00
<b>Total:</b>		<b>2,655,994.29</b>	<b>5,027,300.47</b>
<b>D513 CONSTRUCCIÓN Y OPERACIÓN DE VIAS</b>			
73-0	BIENES Y SERVICIOS PARA INVERSION	1,106,000.00	0.00
73-4	BIENES Y SERVICIOS PARA INVERSION	12,000.00	0.00
75-0	OBRAS PUBLICAS	41,123,866.85	70,530,624.83
75-1	OBRAS PUBLICAS	8,427,736.27	0.00
75-2	OBRAS PUBLICAS	9,208,476.40	1,836,000.00
75-3	OBRAS PUBLICAS	90,401,788.88	77,189,840.04
75-4	OBRAS PUBLICAS	3,673,181.35	6,000,000.00
75-7	OBRAS PUBLICAS	7,998,820.85	15,000,000.00
78-0	TRANSFERENCIAS Y DONACIONES PARA INVERSION	2,000,000.00	10,721,831.20
78-2	TRANSFERENCIAS Y DONACIONES PARA INVERSION	200,000.00	10,500,000.00
78-3	TRANSFERENCIAS Y DONACIONES PARA INVERSION	777,000.00	0.00
78-4	TRANSFERENCIAS Y DONACIONES PARA INVERSION	60,000.00	0.00
84-0	BIENES DE LARGA DURACION	1,415,408.38	1,880,500.00
84-4	BIENES DE LARGA DURACION	58,870.00	0.00
<b>Total:</b>		<b>166,483,962.06</b>	<b>195,868,786.07</b>
<b>D514 DESARROLLO VIAL</b>			
51-0	GASTOS EN PERSONAL	3,992,548.09	4,518,384.88
53-0	BIENES Y SERVICIOS DE CONSUMO	58,804.21	0.00
73-2	BIENES Y SERVICIOS PARA INVERSION	300,000.00	0.00
75-0	OBRAS PUBLICAS	841,805.00	8,060,000.00
75-2	OBRAS PUBLICAS	28,554,857.73	85,788,000.00
75-3	OBRAS PUBLICAS	2,031,712.00	9,288,012.37
75-4	OBRAS PUBLICAS	6,278,547.67	15,000,000.00
78-0	TRANSFERENCIAS Y DONACIONES PARA INVERSION	27,788,714.81	9,895,080.86
78-2	TRANSFERENCIAS Y DONACIONES PARA INVERSION	9,800,000.00	22,500,000.00



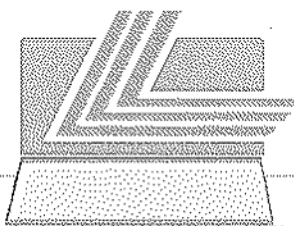
LEXIS S.A.

AGREGADO POR SECTOR · INSTITUCION · UNIDAD EJECUTORA · GRUPO · FUENTE  
EN DOLARES

78-3	TRANSFERENCIAS Y DONACIONES PARA INVERSION	1,888,709.75	0.00
78-4	TRANSFERENCIAS Y DONACIONES PARA INVERSION	6,000,000.00	0.00
84-2	BIENES DE LARGA DURACION	700,000.00	0.00
84-4	BIENES DE LARGA DURACION	598,330.00	0.00
97-0	PASIVO CIRCULANTE	3,552,560.50	0.00
97-3	PASIVO CIRCULANTE	7,205,791.56	0.00
	<b>Total:</b>	<b>100,489,382.32</b>	<b>154,829,478.21</b>
<b>D515</b>	<b>MANTENIMIENTO VIAL</b>		
51-0	GASTOS EN PERSONAL	10,278,093.32	10,259,057.83
53-0	BIENES Y SERVICIOS DE CONSUMO	804,577.00	0.00
53-1	BIENES Y SERVICIOS DE CONSUMO	105,000.00	778,500.00
58-0	TRANSFERENCIAS Y DONACIONES CORRIENTES	716,000.40	750,385.88
73-1	BIENES Y SERVICIOS PARA INVERSION	1,837,735.16	0.00
73-5	BIENES Y SERVICIOS PARA INVERSION	10,173,015.42	220,906.17
75-0	OBRAS PUBLICAS	299,885.60	1,842,217.00
75-1	OBRAS PUBLICAS	2,793,744.00	0.00
75-2	OBRAS PUBLICAS	714,039.58	0.00
75-5	OBRAS PUBLICAS	15,289,071.82	43,424,371.48
77-1	OTROS GASTOS DE INVERSION	1,720.84	0.00
78-0	TRANSFERENCIAS Y DONACIONES PARA INVERSION	4,556,752.31	1,100,000.00
78-3	TRANSFERENCIAS Y DONACIONES PARA INVERSION	1,018,037.33	0.00
78-5	TRANSFERENCIAS Y DONACIONES PARA INVERSION	11,016,850.45	0.00
84-1	BIENES DE LARGA DURACION	474,000.00	0.00
	<b>Total:</b>	<b>59,888,331.21</b>	<b>59,375,418.34</b>
<b>D516</b>	<b>CONSTRUCCIÓN DE TÚNELES Y PUENTES</b>		
75-0	OBRAS PUBLICAS	1,931,300.00	387,336.08
75-2	OBRAS PUBLICAS	9,017,013.79	31,000,000.00
75-4	OBRAS PUBLICAS	13,980,757.04	12,000,000.00
78-0	TRANSFERENCIAS Y DONACIONES PARA INVERSION	4,700,000.00	438,861.88
78-2	TRANSFERENCIAS Y DONACIONES PARA INVERSION	12,667,500.00	13,600,000.00
78-3	TRANSFERENCIAS Y DONACIONES PARA INVERSION	7,000,000.00	0.00
	<b>Total:</b>	<b>49,286,570.83</b>	<b>57,423,998.04</b>
<b>GASTOS</b>			
<b>D517</b>	<b>COMPENSACIONES, SUBSIDIOS Y PRÉSTAMOS PARA DESARROLLO Y EXPLOTACIÓN DE VÍAS</b>		
84-0	BIENES DE LARGA DURACION	0.00	9,145.39
	<b>Total:</b>	<b>0.00</b>	<b>9,145.39</b>
<b>D518</b>	<b>CONSTRUCCIÓN DE CAMINOS VECINALES</b>		
75-0	OBRAS PUBLICAS	1,000,000.00	0.00
75-4	OBRAS PUBLICAS	500,000.00	0.00
78-0	TRANSFERENCIAS Y DONACIONES PARA INVERSION	0.00	2,383,120.34
	<b>Total:</b>	<b>1,500,000.00</b>	<b>2,383,120.34</b>
<b>D543</b>	<b>CONSTRUCCIONES DE SISTEMAS Y FACILIDADES PARA EL TRANSPORTE AÉREO</b>		
78-0	TRANSFERENCIAS Y DONACIONES PARA INVERSION	133,112.89	0.00
	<b>Total:</b>	<b>133,112.89</b>	<b>0.00</b>
<b>D581</b>	<b>ADMINISTRACIÓN DE OTROS ASUNTOS DE TRANSPORTE Y COMUNICACIONES</b>		
51-0	GASTOS EN PERSONAL	5,357,870.47	5,845,510.83
51-1	GASTOS EN PERSONAL	400,000.00	0.00
53-0	BIENES Y SERVICIOS DE CONSUMO	128,495.00	909,977.51
53-1	BIENES Y SERVICIOS DE CONSUMO	1,232,123.51	1,637,249.98
57-0	OTROS GASTOS CORRIENTES	8,000.00	8,512.00
57-1	OTROS GASTOS CORRIENTES	225,482.17	263,223.25
58-1	TRANSFERENCIAS Y DONACIONES CORRIENTES	392,500.00	52,500.00
71-0	GASTOS EN PERSONAL PARA INVERSION	757,002.02	0.00
71-1	GASTOS EN PERSONAL PARA INVERSION	180,000.00	0.00
	<b>Total:</b>	<b>8,681,273.17</b>	<b>8,516,973.56</b>
<b>D851</b>	<b>ADMINISTRACIÓN DE LA INVESTIGACIÓN Y DESARROLLO DEL TRANSPORTE Y COMUNICACIONES</b>		
53-0	BIENES Y SERVICIOS DE CONSUMO	39,813.00	0.00
73-1	BIENES Y SERVICIOS PARA INVERSION	0.00	500,000.00
	<b>Total:</b>	<b>39,813.00</b>	<b>500,000.00</b>
	<b>Total Gastos:</b>	<b>400,780,011.48</b>	<b>555,886,208.51</b>

AGREGADO POR SECTOR - INSTITUCION - UNIDAD EJECUTORA - GRUPO - FUENTE  
EN DOLARES

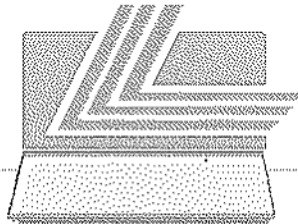
		CODIFICADO	PRESUPUESTO
522	DIRECCION GENERAL DE AVIACION CIVIL		
0000	DIRECCION GENERAL DE AVIACION CIVIL		
<b>INGRESOS</b>			
13-1	TASAS Y CONTRIBUCIONES	29,794,000.00	29,808,000.00
14-1	VENTA DE BIENES Y SERVICIOS	7,100,000.00	12,800,000.00
15-0	APORTE FISCAL CORRIENTE	1,827,500.00	1,666,548.74
17-1	RENTAS DE INVERSIONES Y MULTAS	1,739,000.00	1,931,190.00
19-1	OTROS INGRESOS	1,950,000.00	2,490,000.00
25-0	APORTE FISCAL DE CAPITAL	5,700,000.00	0.00
25-4	APORTE FISCAL DE CAPITAL	500,000.00	0.00
27-1	RECUPERACION DE INVERSIONES	3,427,000.00	3,428,000.00
28-3	TRANSFERENCIAS Y DONACIONES DE CAPITAL E INVERSION	0.00	2,000,000.00
37-1	SALDOS DISPONIBLES	1,290,000.00	1,200,000.00
<b>Total Ingresos:</b>		<b>53,127,500.00</b>	<b>55,123,738.74</b>
<b>GASTOS</b>			
A655	<b>REFORMA INSTITUCIONAL</b>		
71-0	GASTOS EN PERSONAL PARA INVERSION	615,989.44	0.00
<b>Total:</b>		<b>615,989.44</b>	<b>0.00</b>
D541	<b>ADMINISTRACIÓN GENERAL DEL TRANSPORTE AÉREO</b>		
51-0	GASTOS EN PERSONAL	1,627,500.00	1,666,548.74
51-1	GASTOS EN PERSONAL	25,637,893.59	26,445,073.01
53-1	BIENES Y SERVICIOS DE CONSUMO	12,549,097.41	15,537,568.74
56-1	GASTOS FINANCIEROS	139,000.00	145,000.00
57-1	OTROS GASTOS CORRIENTES	1,735,000.00	1,922,500.00
58-1	TRANSFERENCIAS Y DONACIONES CORRIENTES	688,000.00	2,196,024.25
78-1	TRANSFERENCIAS Y DONACIONES PARA INVERSION	0.00	145,000.00
84-1	BIENES DE LARGA DURACION	1,848,109.00	2,265,000.00
96-1	AMORTIZACION DE LA DEUDA PUBLICA	38,000.00	0.00
<b>Total:</b>		<b>44,242,400.00</b>	<b>50,322,714.74</b>
D542	<b>SUPERVISIÓN Y REGULACIÓN DEL TRANSPORTE AÉREO</b>		
51-1	GASTOS EN PERSONAL	37,480.00	0.00
53-1	BIENES Y SERVICIOS DE CONSUMO	541,520.00	0.00
84-1	BIENES DE LARGA DURACION	50,000.00	0.00
<b>Total:</b>		<b>629,000.00</b>	<b>0.00</b>
D543	<b>CONSTRUCCIONES DE SISTEMAS Y FACILIDADES PARA EL TRANSPORTE AÉREO</b>		
75-0	OBRAS PUBLICAS	4,784,010.56	0.00
75-1	OBRAS PUBLICAS	2,056,100.00	885,000.00
75-4	OBRAS PUBLICAS	500,000.00	0.00
78-3	TRANSFERENCIAS Y DONACIONES PARA INVERSION	0.00	2,000,000.00
84-0	BIENES DE LARGA DURACION	300,000.00	0.00
87-1	INVERSIONES FINANCIERAS	0.00	1,916,024.00
<b>Total:</b>		<b>7,640,110.56</b>	<b>4,801,024.00</b>
<b>Total Gastos:</b>		<b>53,127,500.00</b>	<b>55,123,738.74</b>
523	CONSEJO DE PROGRAMACION DE OBRAS DE EMERGENCIA EN LAS CUENCAS DEL RIO PAUTE Y SUS AFLUENTES (COPOE)		
0000	CONSEJO DE PROGRAMACION DE OBRAS DE EMERGENCIA EN LAS CUENCAS DEL RIO PAUTE Y SUS AFLUENTES (COPOE)		
<b>INGRESOS</b>			
25-4	APORTE FISCAL DE CAPITAL	812,910.00	0.00
<b>Total Ingresos:</b>		<b>812,910.00</b>	<b>0.00</b>
<b>GASTOS</b>			
D214	<b>FOMENTO, DESARROLLO Y CONTROL DE RECURSOS HÍDRICOS PARA LA AGRICULTURA</b>		
73-4	BIENES Y SERVICIOS PARA INVERSION	317,023.00	0.00
75-4	OBRAS PUBLICAS	450,887.00	0.00
84-4	BIENES DE LARGA DURACION	45,000.00	0.00
<b>Total:</b>		<b>812,910.00</b>	<b>0.00</b>
<b>Total Gastos:</b>		<b>812,910.00</b>	<b>0.00</b>



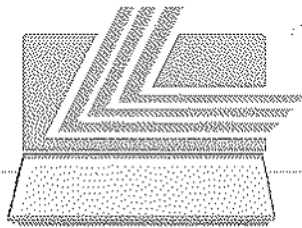
LEXIS S.A.

AGREGADO POR SECTOR · INSTITUCION · UNIDAD EJECUTORA · GRUPO · FUENTE  
EN DOLARES

		CODIFICADO	PRESUPUESTO
534	CONSEJO NACIONAL DE AVIACION CIVIL		
0000	CONSEJO NACIONAL DE AVIACION CIVIL		
<b>INGRESOS</b>			
18-1	TRANSFERENCIAS Y DONACIONES CORRIENTES	0.00	1,488,938.25
28-1	TRANSFERENCIAS Y DONACIONES DE CAPITAL E INVERSION	0.00	145,000.00
<b>Total Ingresos:</b>		<b>0.00</b>	<b>1,633,938.25</b>
<b>GASTOS</b>			
D542	SUPERVISIÓN Y REGULACIÓN DEL TRANSPORTE AÉREO		
51-1	GASTOS EN PERSONAL	0.00	617,704.25
53-1	BIENES Y SERVICIOS DE CONSUMO	0.00	698,232.00
57-1	OTROS GASTOS CORRIENTES	0.00	158,000.00
58-1	TRANSFERENCIAS Y DONACIONES CORRIENTES	0.00	15,000.00
84-1	BIENES DE LARGA DURACION	0.00	145,000.00
<b>Total:</b>		<b>0.00</b>	<b>1,633,938.25</b>
<b>Total Gastos:</b>		<b>0.00</b>	<b>1,633,938.25</b>



LEXIS S.A.



LEXIS S.A.



**PRESUPUESTO  
DEL GOBIERNO CENTRAL  
2007**

**CUADRO 2.3.19  
AGREGADO POR:**

- SECTOR/GRUPO
- UNIDAD EJECUTORA/GRUPO/FUENTE



**SECTOR 18  
DESARROLLO URBANO Y  
VIVIENDA**

550 MINISTERIO DE DESARROLLO URBANO Y VIVIENDA

**MINISTERIO DE ECONOMIA Y FINANZAS  
SUBSECRETARIA DE PRESUPUESTOS**



REPUBLICA DEL ECUADOR  
MINISTERIO DE ECONOMIA Y FINANZAS

PRESUPUESTO GENERAL DEL ESTADO - 2007

**POLITICAS DEL SECTOR:**

1. Descentralizar las obras y proyectos con base a las políticas de modernización del Estado y de desarrollo urbano, que serán responsabilidad de los gobiernos seccionales para satisfacer las necesidades de la comunidad con la acción conjunta de los Municipios y la participación del sector privado y las organizaciones ciudadanas.
2. Como organismo rector y promotor del Desarrollo Urbano y Vivienda en el país, formulará normas y regulaciones habitacionales a nivel nacional en coordinación con los Organismos Seccionales.
3. Impulsar las reformas necesarias para lograr la sostenibilidad de los programas propuestos, inversiones, proyectos de agua potable y saneamiento, a través del fomento de la participación privada en la gestión y administración de los servicios.
4. Actualizar el ordenamiento catastral a nivel nacional.
5. Desarrollar y aplicar nuevos esquemas de financiamiento a la vivienda de interés social.
6. Promover una agresiva política de vivienda social.
7. Desarrollar proyectos de agua potable y saneamiento, dirigidos a las comunidades más pobres del país.

**OBJETIVOS DEL SECTOR:**

1. Impulsar el desarrollo territorial sobre la base de un ordenamiento equilibrado de los asentamientos humanos que articule lo urbano y lo rural, que proteja el ambiente y asegure el desarrollo sustentable del país.
2. Coadyuvar a la aplicación de políticas de Estado dirigidas a facilitar el acceso a la vivienda digna para todos con servicios básicos y equipamiento social y urbano orientados, especialmente a los sectores poblacionales menos favorecidos.
3. Promover el aumento sostenible de la cobertura de servicios básicos de agua potable, recolección, tratamiento y disposición final de desechos líquidos y sólidos; fomentar el interés y la participación de la sociedad para prevenir el deterioro del ambiente.
4. Proponer políticas de subsidio en vivienda de interés social y obras de saneamiento, las cuales a su vez promuevan la economía local y el empleo.
5. Desconcentrar y descentralizar las funciones y actividades hacia los gobiernos seccionales.
6. Aumentar la cobertura de los servicios básicos.

**BASE LEGAL:**

MINISTERIO DE DESARROLLO URBANO Y VIVIENDA  
DE, 3, 1992-08-11, SE CREA EL MINISTERIO DE DESARROLLO URBANO Y VIVIENDA.  
DE, 1820, 1994-08-14, R.O. 461, 14/08/1994, SE FUSIONAN AL MIDUVI LA JUNTA NACIONAL DE LA VIVIENDA Y EL INSTITUTO ECUATORIANO DE OBRAS SANITARIAS..  
DE, 833, 1999-05-07, SE TRANSFIERE AL MINISTERIO DE DESARROLLO URBANO Y VIVIENDA LA DIRECCION NACIONAL DE AVALUOS Y CATASTROS.  
A.M. 110, RO 184 DE 06/10/2003, SE EXPIDE EL ESTATUTO ORGANICO POR PROCESOS DEL MINISTERIO DE DESARROLLO URBANO Y VIVIENDA.  
A.M. 245, RO 212 DE 17/02/2006, REGLAMENTO PARA REGULAR LA ADMINISTRACION DE LOS INGRESOS Y EGRESOS ECONOMICOS QUE LA PRESTACION DE SERVICIOS GENERA LA DINAC  
D.E. 1872, RO 388 DE 31/10/2006, TEXTO UNIFICADO DE LEGISLACION SECUNDARIA DEL MINISTERIO DE DESARROLLO URBANO Y VIVIENDA.

PRESUPUESTO DEL GOBIERNO CENTRAL  
AGREGADO POR SECTOR - INSTITUCION  
EN US DOLARES

CODIGO	GRUPO	CODIFICADO	PRESUPUESTO	VARIACION	
				ABSOLUTA	RELATIVA
18	DESARROLLO URBANO Y VIVIENDA				
<b>INGRESOS</b>					
11	IMPUESTOS	0.00	500,000.00	500,000.00	
13	TASAS Y CONTRIBUCIONES	1,504,386.49	845,000.00	-659,386.49	-43.83
15	APORTE FISCAL CORRIENTE	9,257,374.70	9,570,944.01	313,569.31	3.39

PRESUPUESTO DEL GOBIERNO CENTRAL  
AGREGADO POR SECTOR - INSTITUCION  
EN US DOLARES

CODIGO	GRUPO	CODIFICADO	PRESUPUESTO	VARIACION	
				ABSOLUTA	RELATIVA
18	DESARROLLO URBANO Y VIVIENDA				
<b>INGRESOS</b>					
19	OTROS INGRESOS	1,319,852.00	322,500.00	-997,352.00	-75.57
24	VENTA DE ACTIVOS DE LARGA DURACION	345,594.10	240,094.10	-105,500.00	-30.53
25	APORTE FISCAL DE CAPITAL	58,211,983.89	120,683,284.53	62,471,320.64	107.32
28	TRANSFERENCIAS Y DONACIONES DE CAPITAL E INVERSION	55,153,148.86	100,895,820.42	45,742,673.56	82.94
Total:		125,792,318.04	233,057,843.06	107,285,325.02	85.27
<b>GASTOS</b>					
51	GASTOS EN PERSONAL	8,016,503.09	8,295,081.93	278,578.84	3.48
53	BIENES Y SERVICIOS DE CONSUMO	2,297,217.87	1,871,382.08	-425,855.79	-18.54
57	OTROS GASTOS CORRIENTES	237,742.23	252,000.00	14,257.77	6.00
58	TRANSFERENCIAS Y DONACIONES CORRIENTES	35,000.00	35,000.00	-30,000.00	-86.15
73	BIENES Y SERVICIOS PARA INVERSION	6,966,669.11	2,580,893.00	-4,385,776.11	-62.95
75	OBRAS PUBLICAS	22,484,483.51	17,430,673.75	-5,033,609.76	-22.41
77	OTROS GASTOS DE INVERSION	0.00	51,424,928.12	51,424,928.12	
78	TRANSFERENCIAS Y DONACIONES PARA INVERSION	84,935,652.23	150,698,004.18	65,762,351.95	77.43
84	BIENES DE LARGA DURACION	809,050.00	469,500.00	-339,550.00	-41.97
Total:		125,792,318.04	233,057,843.06	107,285,325.02	85.27

## AGREGADO POR SECTOR - INSTITUCION - UNIDAD EJECUTORA - GRUPO - FUENTE

EN DOLARES

18 SECTOR DESARROLLO URBANO Y VIVIENDA			
550 MINISTERIO DE DESARROLLO URBANO Y VIVIENDA			
0000 MINISTERIO DE DESARROLLO URBANO Y VIVIENDA			
		CODIFICADO	PRESUPUESTO
<b>INGRESOS</b>			
11-5	IMPUESTOS	0.00	500,000.00
13-1	TASAS Y CONTRIBUCIONES	1,504,388.49	845,000.00
15-0	APORTE FISCAL CORRIENTE	9,257,374.70	9,570,844.01
19-1	OTROS INGRESOS	1,318,852.00	322,500.00
24-1	VENTA DE ACTIVOS DE LARGA DURACION	290,000.00	184,500.00
24-6	VENTA DE ACTIVOS DE LARGA DURACION	55,594.10	55,594.10
25-0	APORTE FISCAL DE CAPITAL	53,510,531.89	114,535,302.88
25-4	APORTE FISCAL DE CAPITAL	4,895,432.00	6,147,981.65
28-1	TRANSFERENCIAS Y DONACIONES DE CAPITAL E INVERSION	78,750.00	800,000.00
28-2	TRANSFERENCIAS Y DONACIONES DE CAPITAL E INVERSION	18,858,511.94	24,020,000.00
28-3	TRANSFERENCIAS Y DONACIONES DE CAPITAL E INVERSION	9,784,878.92	55,232,226.12
28-5	TRANSFERENCIAS Y DONACIONES DE CAPITAL E INVERSION	26,375,841.28	20,882,594.30
28-7	TRANSFERENCIAS Y DONACIONES DE CAPITAL E INVERSION	2,275,564.72	381,000.00
<b>Total Ingresos:</b>		<b>125,792,318.04</b>	<b>233,057,843.06</b>
<b>GASTOS</b>			
<b>A334 ADMINISTRACIÓN DE ACCIONES PARA ENFRENTAR EMERGENCIAS</b>			
73-5	BIENES Y SERVICIOS PARA INVERSION	1,871,330.36	0.00
75-5	OBRAS PUBLICAS	9,293,462.73	0.00
<b>Total:</b>		<b>10,564,793.09</b>	<b>0.00</b>
<b>0215 RIEGO, DRENAJE Y CONTROL DE INUNDACIONES</b>			
75-0	OBRAS PUBLICAS	3,174,167.72	4,580,000.00
78-0	TRANSFERENCIAS Y DONACIONES PARA INVERSION	780,271.15	0.00
<b>Total:</b>		<b>3,954,438.87</b>	<b>4,580,000.00</b>
<b>0516 CONSTRUCCIÓN DE TÚNELES Y PUENTES</b>			
75-0	OBRAS PUBLICAS	165,000.00	0.00
<b>Total:</b>		<b>165,000.00</b>	<b>0.00</b>
<b>0714 ALMACENAMIENTO Y COMERCIALIZACIÓN DE PRODUCTOS AGRÍCOLAS</b>			
78-0	TRANSFERENCIAS Y DONACIONES PARA INVERSION	0.00	600,000.00
<b>Total:</b>		<b>0.00</b>	<b>600,000.00</b>
<b>E224 MANEJO DE RESIDUOS SÓLIDOS</b>			
73-4	BIENES Y SERVICIOS PARA INVERSION	454,500.00	400,000.00
73-7	BIENES Y SERVICIOS PARA INVERSION	850,600.00	0.00
78-0	TRANSFERENCIAS Y DONACIONES PARA INVERSION	871,980.00	122,088.00
<b>Total:</b>		<b>1,977,080.00</b>	<b>522,088.00</b>
<b>E313 CONSTRUCCIÓN DE SISTEMAS DE ALCANTARILLADO</b>			
75-0	OBRAS PUBLICAS	189,363.78	0.00
75-5	OBRAS PUBLICAS	55,594.10	55,594.10
78-0	TRANSFERENCIAS Y DONACIONES PARA INVERSION	4,363,555.41	11,983,889.53
78-3	TRANSFERENCIAS Y DONACIONES PARA INVERSION	2,074,481.20	0.00
<b>Total:</b>		<b>6,682,994.50</b>	<b>12,039,283.63</b>
<b>F111 ADMINISTRACIÓN DE ASUNTOS DE LA VIVIENDA</b>			
51-0	GASTOS EN PERSONAL	3,616,341.37	3,747,879.43
53-0	BIENES Y SERVICIOS DE CONSUMO	299,183.38	356,238.51
53-1	BIENES Y SERVICIOS DE CONSUMO	0.00	241,620.00
57-0	OTROS GASTOS CORRIENTES	237,742.23	252,000.00
58-0	TRANSFERENCIAS Y DONACIONES CORRIENTES	30,000.00	0.00
58-1	TRANSFERENCIAS Y DONACIONES CORRIENTES	35,000.00	35,000.00

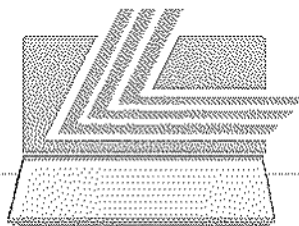
AGREGADO POR SECTOR · INSTITUCION · UNIDAD EJECUTORA · GRUPO · FUENTE  
EN DOLARES

18	SECTOR DESARROLLO URBANO Y VIVIENDA		
550	MINISTERIO DE DESARROLLO URBANO Y VIVIENDA		
0000	MINISTERIO DE DESARROLLO URBANO Y VIVIENDA		
<b>GASTOS</b>			
F111	ADMINISTRACIÓN DE ASUNTOS DE LA VIVIENDA		
77-3	OTROS GASTOS DE INVERSION	0.00	51,232,228.12
84-1	BIENES DE LARGA DURACION	280,000.00	304,500.00
	<b>Total:</b>	<b>4,508,276.98</b>	<b>56,169,764.08</b>
F112	FOMENTO Y DESARROLLO DE LA VIVIENDA		
51-0	GASTOS EN PERSONAL	1,802,588.92	1,794,332.16
53-0	BIENES Y SERVICIOS DE CONSUMO	208,481.38	211,835.73
53-1	BIENES Y SERVICIOS DE CONSUMO	250,000.00	25,680.00
73-0	BIENES Y SERVICIOS PARA INVERSION	207,421.00	771,893.69
73-1	BIENES Y SERVICIOS PARA INVERSION	300,000.00	0.00
73-7	BIENES Y SERVICIOS PARA INVERSION	37,263.78	0.00
78-0	TRANSFERENCIAS Y DONACIONES PARA INVERSION	8,275,082.80	70,400,000.00
78-1	TRANSFERENCIAS Y DONACIONES PARA INVERSION	600,000.00	0.00
78-2	TRANSFERENCIAS Y DONACIONES PARA INVERSION	4,082,000.00	732,000.00
78-4	TRANSFERENCIAS Y DONACIONES PARA INVERSION	2,900,000.00	2,000,000.00
78-5	TRANSFERENCIAS Y DONACIONES PARA INVERSION	0.00	500,000.00
84-0	BIENES DE LARGA DURACION	17,800.00	0.00
84-1	BIENES DE LARGA DURACION	150,000.00	0.00
	<b>Total:</b>	<b>18,828,717.88</b>	<b>76,435,740.89</b>
F213	PLANIFICACIÓN Y REHABILITACIÓN DE COMUNIDADES		
78-0	TRANSFERENCIAS Y DONACIONES PARA INVERSION	81,282.77	0.00
	<b>Total:</b>	<b>81,282.77</b>	<b>0.00</b>
F215	ORDENAMIENTO TERRITORIAL		
73-0	BIENES Y SERVICIOS PARA INVERSION	239,095.00	0.00
	<b>Total:</b>	<b>239,095.00</b>	<b>0.00</b>
F216	MEJORAMIENTO URBANO		
53-1	BIENES Y SERVICIOS DE CONSUMO	284,702.00	0.00
73-4	BIENES Y SERVICIOS PARA INVERSION	78,750.00	130,000.00
73-7	BIENES Y SERVICIOS PARA INVERSION	554,250.00	100,000.00
78-0	TRANSFERENCIAS Y DONACIONES PARA INVERSION	20,874,341.58	10,296,121.08
78-5	TRANSFERENCIAS Y DONACIONES PARA INVERSION	0.00	20,882,584.30
84-1	BIENES DE LARGA DURACION	290,150.00	0.00
	<b>Total:</b>	<b>21,892,193.58</b>	<b>31,188,715.38</b>
F313	CONSTRUCCIÓN DE OBRAS DE ABASTECIMIENTO DE AGUA POTABLE		
73-0	BIENES Y SERVICIOS PARA INVERSION	1,339,008.03	750,000.00
73-3	BIENES Y SERVICIOS PARA INVERSION	600,000.00	0.00
73-4	BIENES Y SERVICIOS PARA INVERSION	201,000.00	148,000.00
73-7	BIENES Y SERVICIOS PARA INVERSION	1,033,450.94	281,000.00
75-0	OBRAS PUBLICAS	189,818.83	2,000,000.00
75-1	OBRAS PUBLICAS	78,750.00	600,000.00
75-2	OBRAS PUBLICAS	6,468,946.82	4,568,000.00
75-3	OBRAS PUBLICAS	2,090,197.72	4,000,000.00
75-4	OBRAS PUBLICAS	781,182.09	1,607,278.65
77-4	OTROS GASTOS DE INVERSION	0.00	192,702.00
78-0	TRANSFERENCIAS Y DONACIONES PARA INVERSION	12,858,283.80	13,031,511.27
78-1	TRANSFERENCIAS Y DONACIONES PARA INVERSION	50,000.00	0.00
78-2	TRANSFERENCIAS Y DONACIONES PARA INVERSION	8,109,585.32	18,700,000.00
78-3	TRANSFERENCIAS Y DONACIONES PARA INVERSION	5,000,000.00	0.00
78-4	TRANSFERENCIAS Y DONACIONES PARA INVERSION	300,000.00	1,870,000.00
78-5	TRANSFERENCIAS Y DONACIONES PARA INVERSION	15,810,848.19	0.00

AGREGADO POR SECTOR - INSTITUCION - UNIDAD EJECUTORA - GRUPO - FUENTE

EN DOLARES

18	SECTOR DESARROLLO URBANO Y VIVIENDA		
550	MINISTERIO DE DESARROLLO URBANO Y VIVIENDA		
0000	MINISTERIO DE DESARROLLO URBANO Y VIVIENDA		
<b>GASTOS</b>			
F313	CONSTRUCCIÓN DE OBRAS DE ABASTECIMIENTO DE AGUA POTABLE		
84-0	BIENES DE LARGA DURACION	10,000.00	0.00
	Total:	52,999,051.45	47,588,492.82
F317	COMPENSACIONES, SUBSIDIOS Y PRÉSTAMOS PARA ABASTECIMIENTO DE AGUA POTABLE		
51-0	GASTOS EN PERSONAL	1,877,344.45	1,771,807.28
53-0	BIENES Y SERVICIOS DE CONSUMO	128,695.23	127,599.68
	Total:	1,806,039.68	1,899,406.94
F811	ADMINISTRACIÓN, OPERACIÓN Y APOYO DE OTROS SERVICIOS DE LA VIVIENDA Y ASUNTOS DE LA COMUNIDAD		
51-0	GASTOS EN PERSONAL	920,228.35	980,963.06
53-0	BIENES Y SERVICIOS DE CONSUMO	338,759.39	328,188.18
53-1	BIENES Y SERVICIOS DE CONSUMO	779,386.48	580,000.00
78-1	TRANSFERENCIAS Y DONACIONES PARA INVERSION	24,000.00	0.00
84-1	BIENES DE LARGA DURACION	51,000.00	165,000.00
	Total:	2,113,374.23	2,054,151.24
	<b>Total Gastos:</b>	<b>125,792,318.04</b>	<b>233,057,643.06</b>



LEXIS S.A.

# PRESUPUESTO DEL GOBIERNO CENTRAL 2007

CUADRO 2.3.20  
AGREGADO POR:

- SECTOR/GRUPO
- UNIDAD EJECUTORA/GRUPO/FUENTE



## SECTOR 19 OTROS ORGANISMOS DEL ESTADO

- 580 TRIBUNAL SUPREMO ELECTORAL
- 581 TRIBUNAL CONSTITUCIONAL

MINISTERIO DE ECONOMIA Y FINANZAS  
SUBSECRETARIA DE PRESUPUESTOS



REPUBLICA DEL ECUADOR  
MINISTERIO DE ECONOMÍA Y FINANZAS

PRESUPUESTO GENERAL DEL ESTADO - 2007

**POLITICAS DEL SECTOR:**

1. Fomentar el espíritu democrático y participativo en los ciudadanos.
2. Vigilar que los procesos electorales sean imparciales y transparentes.
3. Garantizar la libertad y pureza del sufragio.
4. Vigilar los gastos de los partidos políticos, organizaciones y candidatos.
5. Defender la supremacía de la Constitución, y su ordenamiento jurídico.

**OBJETIVOS DEL SECTOR:**

1. Organizar, dirigir, vigilar y garantizar los procesos electorales en el país.
2. Garantizar la plena vigencia de la Constitución Política de la República del Ecuador.

**BASE LEGAL:**

**TRIBUNAL SUPREMO ELECTORAL**

CONSTITUCION POLITICA 47, CREACION TRIBUNAL SUPERIOR ELECTORAL COMO CUARTO PODER DEL ESTADO,  
CONSTITUCION POLITICA, 11/08/1998, OTORGA PERSONERIA JURIDICA PROPIA PARA GOZAR DE AUTONOMIA E INDEPENDENCIA ADMINISTRATIVA,  
ECONOMICA Y FINANCIERA PARA ORGANIZAR, DIRIGIR, VIGILAR Y GARANTIZAR ELECCIONES Y JUZGAR CUENTAS DE LOS PARTIDOS POLITICOS Y  
MOVIMIENTOS.

30/10/1995, CODIFICACION LEY DE ELECCIONES PARA GARANTIZAR EL NORMAL DESARROLLO DEL PROCESO ELECTORAL ASI COMO EL ADECUADO  
MANEJO DE LAS CUENTAS ENTREGADAS A LOS PARTIDOS.

1, 16/08/1986, LEY DE PARTIDOS POLITICOS PARA ESTABLECER LOS CONDICIONANTES EN LA CONFORMACION DE LOS PARTIDOS O MOVIMIENTOS  
RES. 2, RO 28 DE 31/05/2005, REGLAMENTO ORGANICO FUNCIONAL DEL TRIBUNAL SUPREMO ELECTORAL

**TRIBUNAL CONSTITUCIONAL**

D.L. S/N, 11/10/1998, CONSTITUCION POLITICA DE LA REPUBLICA DEL ECUADOR.

LEY S/N, RO 99 DE 02/07/1997, LEY DE CONTROL CONSTITUCIONAL.

RES. S/N, RO 189 DE 07/11/1997, REGLAMENTO ORGANICO FUNCIONAL DEL TRIBUNAL CONSTITUCIONAL.

**PROCURADURIA GENERAL DEL ESTADO**

D.S. 547, RO 52 DE 02/08/1944, CREACION DE LA PROCURADURIA GENERAL DEL ESTADO

RES. 98, RO 272 DE 17/05/2006, APROBACION DEL ESTATUTO ORGANICO POR PROCESOS, REGLAMENTO ORGANICO FUNCIONAL Y MANUAL DE  
CLASIFICACION DE PUESTOS.

COD. 15, RO 312 DE 13/04/2004, CODIFICACION DE LA LEY ORGANICA DE LA PROCURADURIA GENERAL DEL ESTADO.

**MINISTERIO PUBLICO**

COD. 2, RO 250 DE 13/04/2006, CODIFICACION DE LA LEY ORGANICA DEL MINISTERIO PUBLICO.

**CONTRALORIA GENERAL DEL ESTADO**

LEY 42, RO 404 DE 23/08/2004, LEY ORGANICA REFORMATORIA A LA LEY ORGANICA DE LA CONTRALORIA GENERAL DEL ESTADO

RES. 22, RO 362 DE 22/09/2006, REGLAMENTO ORGANICO FUNCIONAL REFORMATO Y CODIFICADO DE LA CONTRALORIA GENERAL DEL ESTADO.

**COMISION DE CONTROL CIVICO DE LA CORRUPCION**

LEY 38, RO 253 DE 12/08/1999, LEY DE LA COMISION DE CONTROL CIVICO DE LA CORRUPCION

RES. 1, RO 191 DE 16/10/2003, REGLAMENTO ORGANICO FUNCIONAL DE LA COMISION DE CONTROL CIVICO DE LA CORRUPCION

**PRESUPUESTO DEL GOBIERNO CENTRAL**

AGREGADO POR SECTOR - INSTITUCION

EN US DOLARES

CODIGO	GRUPO	CODIFICADO	PRESUPUESTO	VARIACION	
				ABSOLUTA	RELATIVA

18 OTROS ORGANISMOS DEL ESTADO

**INGRESOS**

13	TASAS Y CONTRIBUCIONES	5,600,870.53	6,956,043.27	1,355,172.74	24.20
14	VENTA DE BIENES Y SERVICIOS	779,118.08	721,849.18	-57,168.90	-7.34
15	APORTE FISCAL CORRIENTE	53,494,053.80	34,471,268.73	-19,022,785.07	-35.56
17	RENTAS DE INVERSIONES Y MIR TAS	11,916.00	13,500.00	1,584.00	13.28



AGREGADO POR SECTOR - INSTITUCION  
EN US DOLARES

CODIGO	GRUPO	CODIFICADO	PRESUPUESTO	VARIACION	
				ABSOLUTA	RELATIVA
18	TRANSFERENCIAS Y DONACIONES CORRIENTES	3,415,847.80	3,757,754.00	342,106.20	10.02
25	APORTE FISCAL DE CAPITAL	1,591,398.22	10,000.00	-1,581,398.22	-99.37
37	SALDOS DISPONIBLES	134,151.22	0.00	-134,151.22	-100.00
<b>Total:</b>		<b>65,027,153.85</b>	<b>45,930,515.18</b>	<b>-19,096,638.47</b>	<b>-29.37</b>

GASTOS					
51	GASTOS EN PERSONAL	24,157,032.51	19,470,012.22	-5,687,020.29	-23.54
53	BIENES Y SERVICIOS DE CONSUMO	25,833,304.06	2,621,981.08	-23,211,322.98	-89.85
57	OTROS GASTOS CORRIENTES	567,462.15	422,109.70	-145,352.45	-25.61
58	TRANSFERENCIAS Y DONACIONES CORRIENTES	12,030,860.62	7,440,187.51	-4,590,673.11	-38.18
59	PREVISIONES PARA REASIGNACION	0.00	16,000,000.00	16,000,000.00	
61	GASTOS EN PERSONAL DE PRODUCCION	531,885.50	672,371.66	140,686.16	26.46
63	BIENES Y SERVICIOS DE PRODUCCION	219,641.22	248,853.01	29,211.79	13.30
67	OTROS GASTOS DE PRODUCCION	8,321.37	17,000.00	8,678.63	104.29
75	OBRAS PUBLICAS	15,000.00	0.00	-15,000.00	-100.00
84	BIENES DE LARGA DURACION	663,846.22	38,000.00	-625,846.22	-97.72
<b>Total:</b>		<b>65,027,153.85</b>	<b>45,930,515.18</b>	<b>-19,096,638.47</b>	<b>-29.37</b>

19 OTROS ORGANISMOS DEL ESTADO  
580 TRIBUNAL SUPREMO ELECTORAL  
0000 TRIBUNAL SUPREMO ELECTORAL

LEXIS S.A.

INGRESOS		CODIFICADO	PRESUPUESTO
13-1	TASAS Y CONTRIBUCIONES	5,600,870.53	6,956,043.27
15-0	APORTE FISCAL CORRIENTE	33,180,177.78	22,338,739.32
25-0	APORTE FISCAL DE CAPITAL	848,700.00	0.00

**Total Ingresos: 39,610,748.31 29,294,782.59**

GASTOS		CODIFICADO	PRESUPUESTO
<b>A831</b>	<b>ADMINISTRACIÓN GENERAL DE LOS SERVICIOS DE GARANTÍAS Y DERECHOS CIUDADANOS</b>		
51-0	GASTOS EN PERSONAL	2,224,234.55	2,568,416.32
51-1	GASTOS EN PERSONAL	1,375,388.83	1,532,221.81
53-0	BIENES Y SERVICIOS DE CONSUMO	34,254.91	38,853.00
53-1	BIENES Y SERVICIOS DE CONSUMO	735,128.59	1,308,567.46
57-0	OTROS GASTOS CORRIENTES	80,000.00	85,000.00
57-1	OTROS GASTOS CORRIENTES	140,000.00	307,600.00
58-0	TRANSFERENCIAS Y DONACIONES CORRIENTES	5,440,940.00	3,646,470.00
58-1	TRANSFERENCIAS Y DONACIONES CORRIENTES	3,348,352.11	3,799,854.00
84-1	BIENES DE LARGA DURACION	2,600.00	18,000.00
<b>Total:</b>		<b>13,380,299.99</b>	<b>13,294,782.59</b>

GASTOS		CODIFICADO	PRESUPUESTO
<b>A834</b>	<b>CELEBRACIÓN DE ELECCIONES Y REFERENDOS</b>		
51-0	GASTOS EN PERSONAL	3,642,938.91	0.00
53-0	BIENES Y SERVICIOS DE CONSUMO	18,200,304.41	0.00
57-0	OTROS GASTOS CORRIENTES	310,000.00	0.00
58-0	TRANSFERENCIAS Y DONACIONES CORRIENTES	3,227,505.00	0.00
59-0	PREVISIONES PARA REASIGNACION	0.00	16,000,000.00
75-0	OBRAS PUBLICAS	15,000.00	0.00
84-0	BIENES DE LARGA DURACION	834,700.00	0.00
<b>Total:</b>		<b>26,230,448.32</b>	<b>16,000,000.00</b>
<b>Total Gastos:</b>		<b>39,610,748.31</b>	<b>29,294,782.59</b>

AGREGADO PDR SECTOR - INSTITUCION - UNIDAD EJECUTORA - GRUPO - FUENTE  
EN DOLARES

0001 TRIBUNAL PROVINCIAL ELECTORAL DE AZUAY		CODIFICADO	PRESUPUESTO
<b>INGRESOS</b>			
15-0	APORTE FISCAL CORRIENTE	756,649.80	333,073.25
18-1	TRANSFERENCIAS Y DONACIONES CORRIENTES	202,389.01	227,172.45
25-0	APORTE FISCAL DE CAPITAL	28,000.00	0.00
<b>Total Ingresos:</b>		<b>987,218.81</b>	<b>561,045.70</b>
<b>GASTOS</b>			
<b>A631 ADMINISTRACIÓN GENERAL DE LOS SERVICIOS DE GARANTÍAS Y DERECHOS CIUDADANOS</b>			
51-0	GASTOS EN PERSONAL	292,584.70	325,456.96
51-1	GASTOS EN PERSONAL	144,959.91	154,802.98
53-0	BIENES Y SERVICIOS DE CONSUMO	7,204.78	8,416.30
53-1	BIENES Y SERVICIOS DE CONSUMO	57,409.10	72,289.49
<b>Total:</b>		<b>502,158.47</b>	<b>561,045.70</b>
<b>A634 CELEBRACIÓN DE ELECCIONES Y REFERENDOS</b>			
51-0	GASTOS EN PERSONAL	201,436.34	0.00
53-0	BIENES Y SERVICIOS DE CONSUMO	255,024.00	0.00
58-0	TRANSFERENCIAS Y DONACIONES CORRIENTES	600.00	0.00
84-0	BIENES DE LARGA DURACION	28,000.00	0.00
<b>Total:</b>		<b>485,060.34</b>	<b>0.00</b>
<b>Total Gastos:</b>		<b>987,218.81</b>	<b>561,045.70</b>
0002 TRIBUNAL PROVINCIAL ELECTORAL DE BOLIVAR		CODIFICADO	PRESUPUESTO
<b>INGRESOS</b>			
15-0	APORTE FISCAL CORRIENTE	598,108.53	293,298.41
18-1	TRANSFERENCIAS Y DONACIONES CORRIENTES	138,592.23	182,281.47
25-0	APORTE FISCAL DE CAPITAL	45,200.00	0.00
<b>Total Ingresos:</b>		<b>778,898.76</b>	<b>455,577.88</b>
<b>GASTOS</b>			
<b>A631 ADMINISTRACIÓN GENERAL DE LOS SERVICIOS DE GARANTÍAS Y DERECHOS CIUDADANOS</b>			
51-0	GASTOS EN PERSONAL	265,269.31	283,739.00
51-1	GASTOS EN PERSONAL	116,207.31	135,086.10
53-0	BIENES Y SERVICIOS DE CONSUMO	9,057.96	9,557.41
53-1	BIENES Y SERVICIOS DE CONSUMO	18,384.92	27,195.37
<b>Total:</b>		<b>410,919.50</b>	<b>455,577.88</b>
<b>A634 CELEBRACIÓN DE ELECCIONES Y REFERENDOS</b>			
51-0	GASTOS EN PERSONAL	132,372.26	0.00
53-0	BIENES Y SERVICIOS DE CONSUMO	191,207.00	0.00
58-0	TRANSFERENCIAS Y DONACIONES CORRIENTES	200.00	0.00
84-0	BIENES DE LARGA DURACION	45,200.00	0.00
<b>Total:</b>		<b>368,979.26</b>	<b>0.00</b>
<b>Total Gastos:</b>		<b>778,898.76</b>	<b>455,577.88</b>
0003 TRIBUNAL PROVINCIAL ELECTORAL DE CANAR		CODIFICADO	PRESUPUESTO
<b>INGRESOS</b>			
15-0	APORTE FISCAL CORRIENTE	606,027.97	318,721.81
18-1	TRANSFERENCIAS Y DONACIONES CORRIENTES	137,483.82	168,146.05
25-0	APORTE FISCAL DE CAPITAL	3,000.00	0.00
<b>Total Ingresos:</b>		<b>746,491.79</b>	<b>486,869.86</b>
<b>GASTOS</b>			
<b>A631 ADMINISTRACIÓN GENERAL DE LOS SERVICIOS DE GARANTÍAS Y DERECHOS CIUDADANOS</b>			
51-0	GASTOS EN PERSONAL	265,478.27	310,904.32
51-1	GASTOS EN PERSONAL	107,494.26	117,704.61
53-0	BIENES Y SERVICIOS DE CONSUMO	8,892.90	7,817.29
53-1	BIENES Y SERVICIOS DE CONSUMO	29,969.56	60,443.44
<b>Total:</b>		<b>409,834.99</b>	<b>486,869.86</b>

AGREGADO POR SECTOR · INSTITUCION · UNIDAD EJECUTORA · GRUPO · FUENTE

EN DOLARES

A034		CELEBRACIÓN DE ELECCIONES Y REFERENDOS		
51-0	GASTOS EN PERSONAL		128,558.80	0.00
53-0	BIENES Y SERVICIOS DE CONSUMO		204,900.00	0.00
58-0	TRANSFERENCIAS Y DONACIONES CORRIENTES		200.00	0.00
84-0	BIENES DE LARGA DURACION		3,000.00	0.00
Total:			338,658.80	0.00
Total Gastos:			748,491.78	486,888.88

0004 TRIBUNAL PROVINCIAL ELECTORAL DE CARCHI

INGRESOS			CODIFICADO	PRESUPUESTO
15-0	APORTE FISCAL CORRIENTE		568,080.23	338,998.50
18-1	TRANSFERENCIAS Y DONACIONES CORRIENTES		103,929.87	121,885.53
25-0	APORTE FISCAL DE CAPITAL		23,100.00	0.00
Total Ingresos:			695,110.10	460,884.03

GASTOS

A031		ADMINISTRACIÓN GENERAL DE LOS SERVICIOS DE GARANTÍAS Y DERECHOS CIUDADANOS		
51-0	GASTOS EN PERSONAL		289,394.35	322,863.07
51-1	GASTOS EN PERSONAL		82,408.98	106,908.38
53-0	BIENES Y SERVICIOS DE CONSUMO		15,132.12	16,335.43
53-1	BIENES Y SERVICIOS DE CONSUMO		11,520.89	14,977.15
Total:			398,456.34	460,884.03

A034 CELEBRACIÓN DE ELECCIONES Y REFERENDOS

51-0	GASTOS EN PERSONAL		124,749.76	0.00
53-0	BIENES Y SERVICIOS DE CONSUMO		158,804.00	0.00
58-0	TRANSFERENCIAS Y DONACIONES CORRIENTES		200.00	0.00
84-0	BIENES DE LARGA DURACION		23,100.00	0.00
Total:			306,853.76	0.00
Total Gastos:			895,110.10	460,884.03

0005 TRIBUNAL PROVINCIAL ELECTORAL DE COTOPAXI

INGRESOS			CODIFICADO	PRESUPUESTO
15-0	APORTE FISCAL CORRIENTE		545,604.52	319,851.44
18-1	TRANSFERENCIAS Y DONACIONES CORRIENTES		128,159.50	141,790.78
25-0	APORTE FISCAL DE CAPITAL		35,100.00	0.00
Total Ingresos:			708,864.02	461,642.23

GASTOS

A031		ADMINISTRACIÓN GENERAL DE LOS SERVICIOS DE GARANTÍAS Y DERECHOS CIUDADANOS		
51-0	GASTOS EN PERSONAL		264,746.55	310,904.44
51-1	GASTOS EN PERSONAL		108,416.70	120,047.98
53-0	BIENES Y SERVICIOS DE CONSUMO		8,642.30	8,847.00
53-1	BIENES Y SERVICIOS DE CONSUMO		21,742.80	21,742.80
Total:			401,548.35	461,642.23

A034 CELEBRACIÓN DE ELECCIONES Y REFERENDOS

51-0	GASTOS EN PERSONAL		128,867.87	0.00
53-0	BIENES Y SERVICIOS DE CONSUMO		142,028.00	0.00
58-0	TRANSFERENCIAS Y DONACIONES CORRIENTES		300.00	0.00
84-0	BIENES DE LARGA DURACION		35,100.00	0.00
Total:			307,315.87	0.00
Total Gastos:			708,864.02	461,642.23

0006 TRIBUNAL PROVINCIAL ELECTORAL DE CHIMBORAZO

INGRESOS			CODIFICADO	PRESUPUESTO
15-0	APORTE FISCAL CORRIENTE		653,769.05	347,013.74
18-1	TRANSFERENCIAS Y DONACIONES CORRIENTES		122,125.84	148,624.58
25-0	APORTE FISCAL DE CAPITAL		31,000.00	0.00
Total Ingresos:			806,891.89	493,838.32

AGREGADO POR SECTOR - INSTITUCION - UNIDAD EJECUTORA - GRUPO - FUENTE  
EN DOLARES

GASTOS			
<b>A631</b>	<b>ADMINISTRACIÓN GENERAL DE LOS SERVICIOS DE GARANTÍAS Y DERECHOS CIUDADANOS</b>		
51-0	GASTOS EN PERSONAL	307,839.37	338,721.98
51-1	GASTOS EN PERSONAL	84,897.84	110,430.16
53-0	BIENES Y SERVICIOS DE CONSUMO	12,049.98	8,291.78
53-1	BIENES Y SERVICIOS DE CONSUMO	27,228.00	38,194.42
	<b>Total:</b>	<b>442,015.17</b>	<b>493,638.32</b>
<b>A634</b>	<b>CELEBRACIÓN DE ELECCIONES Y REFERENDOS</b>		
51-0	GASTOS EN PERSONAL	139,425.72	0.00
53-0	BIENES Y SERVICIOS DE CONSUMO	194,051.00	0.00
58-0	TRANSFERENCIAS Y DONACIONES CORRIENTES	400.00	0.00
84-0	BIENES DE LARGA DURACION	31,000.00	0.00
	<b>Total:</b>	<b>364,876.72</b>	<b>0.00</b>
<b>0007</b>	<b>TRIBUNAL PROVINCIAL ELECTORAL DE EL ORO</b>	<b>Total Gastos:</b>	<b>808,891.89</b>

INGRESOS		CODIFICADO	PRESUPUESTO
15-0	APORTE FISCAL CORRIENTE	684,982.01	283,676.47
18-1	TRANSFERENCIAS Y DONACIONES CORRIENTES	127,391.13	148,051.03
25-0	APORTE FISCAL DE CAPITAL	23,100.00	0.00
	<b>Total Ingresos:</b>	<b>835,473.14</b>	<b>439,727.50</b>

GASTOS			
<b>A631</b>	<b>ADMINISTRACIÓN GENERAL DE LOS SERVICIOS DE GARANTÍAS Y DERECHOS CIUDADANOS</b>		
51-0	GASTOS EN PERSONAL	280,913.26	283,739.10
51-1	GASTOS EN PERSONAL	103,019.33	119,530.38
53-0	BIENES Y SERVICIOS DE CONSUMO	7,829.82	9,937.37
53-1	BIENES Y SERVICIOS DE CONSUMO	24,371.80	26,520.65
	<b>Total:</b>	<b>396,134.21</b>	<b>439,727.50</b>
<b>A634</b>	<b>CELEBRACIÓN DE ELECCIONES Y REFERENDOS</b>		
51-0	GASTOS EN PERSONAL	135,038.93	0.00
53-0	BIENES Y SERVICIOS DE CONSUMO	280,702.00	0.00
58-0	TRANSFERENCIAS Y DONACIONES CORRIENTES	500.00	0.00
84-0	BIENES DE LARGA DURACION	23,100.00	0.00
	<b>Total:</b>	<b>439,338.93</b>	<b>0.00</b>
<b>0008</b>	<b>TRIBUNAL PROVINCIAL ELECTORAL DE ESMERALDAS</b>	<b>Total Gastos:</b>	<b>835,473.14</b>

INGRESOS		CODIFICADO	PRESUPUESTO
15-0	APORTE FISCAL CORRIENTE	687,752.03	317,398.82
18-1	TRANSFERENCIAS Y DONACIONES CORRIENTES	119,932.89	140,155.99
25-0	APORTE FISCAL DE CAPITAL	80,200.00	0.00
	<b>Total Ingresos:</b>	<b>847,884.92</b>	<b>457,554.81</b>

GASTOS			
<b>A631</b>	<b>ADMINISTRACIÓN GENERAL DE LOS SERVICIOS DE GARANTÍAS Y DERECHOS CIUDADANOS</b>		
51-0	GASTOS EN PERSONAL	284,884.09	310,904.44
51-1	GASTOS EN PERSONAL	104,808.87	116,082.70
53-0	BIENES Y SERVICIOS DE CONSUMO	5,825.84	6,484.38
53-1	BIENES Y SERVICIOS DE CONSUMO	15,328.02	24,073.29
	<b>Total:</b>	<b>390,842.82</b>	<b>457,554.81</b>
<b>A634</b>	<b>CELEBRACIÓN DE ELECCIONES Y REFERENDOS</b>		
51-0	GASTOS EN PERSONAL	134,850.30	0.00
53-0	BIENES Y SERVICIOS DE CONSUMO	261,992.00	0.00
58-0	TRANSFERENCIAS Y DONACIONES CORRIENTES	400.00	0.00
84-0	BIENES DE LARGA DURACION	80,200.00	0.00
	<b>Total:</b>	<b>457,242.30</b>	<b>0.00</b>
	<b>Total Gastos:</b>	<b>847,884.92</b>	<b>457,554.81</b>

## AGREGADO POR SECTOR · INSTITUCIÓN · UNIDAD EJECUTORA · GRUPO · FUENTE

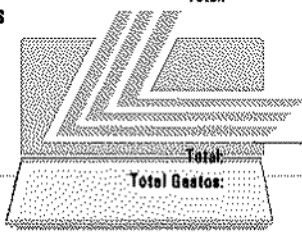
EN DOLARES

0009 TRIBUNAL ELECTORAL PROVINCIAL DEL GUAYAS		CODIFICADO	PRESUPUESTO
<b>INGRESOS</b>			
15-0	APORTE FISCAL CORRIENTE	1,598,025.83	502,468.19
18-1	TRANSFERENCIAS Y DONACIONES CORRIENTES	358,711.42	387,821.32
25-0	APORTE FISCAL DE CAPITAL	40,100.00	0.00
<b>Total Ingresos:</b>		<b>1,994,837.25</b>	<b>890,289.51</b>
<b>GASTOS</b>			
<b>A631 ADMINISTRACIÓN GENERAL DE LOS SERVICIOS DE GARANTÍAS Y DERECHOS CIUDADANOS</b>			
51-0	GASTOS EN PERSONAL	438,887.06	481,293.19
51-1	GASTOS EN PERSONAL	248,151.56	271,191.86
53-0	BIENES Y SERVICIOS DE CONSUMO	19,564.74	21,175.00
53-1	BIENES Y SERVICIOS DE CONSUMO	108,559.86	116,629.46
<b>Total:</b>		<b>812,963.22</b>	<b>890,289.51</b>
<b>A634 CELEBRACIÓN DE ELECCIONES Y REFERENDOS</b>			
51-0	GASTOS EN PERSONAL	460,101.03	0.00
53-0	BIENES Y SERVICIOS DE CONSUMO	679,873.00	0.00
58-0	TRANSFERENCIAS Y DONACIONES CORRIENTES	1,800.00	0.00
84-0	BIENES DE LARGA DURACION	40,100.00	0.00
<b>Total:</b>		<b>1,181,874.03</b>	<b>0.00</b>
<b>Total Gastos:</b>		<b>1,994,837.25</b>	<b>890,289.51</b>
0010 TRIBUNAL PROVINCIAL ELECTORAL DE IMBABURA		CODIFICADO	PRESUPUESTO
<b>INGRESOS</b>			
15-0	APORTE FISCAL CORRIENTE	837,133.32	343,598.39
18-1	TRANSFERENCIAS Y DONACIONES CORRIENTES	105,399.28	118,428.61
25-0	APORTE FISCAL DE CAPITAL	43,100.00	0.00
<b>Total Ingresos:</b>		<b>785,632.60</b>	<b>462,028.00</b>
<b>GASTOS</b>			
<b>A631 ADMINISTRACIÓN GENERAL DE LOS SERVICIOS DE GARANTÍAS Y DERECHOS CIUDADANOS</b>			
51-0	GASTOS EN PERSONAL	280,229.34	332,918.39
51-1	GASTOS EN PERSONAL	81,573.61	94,890.63
53-0	BIENES Y SERVICIOS DE CONSUMO	4,887.76	10,681.00
53-1	BIENES Y SERVICIOS DE CONSUMO	21,725.67	23,537.98
84-1	BIENES DE LARGA DURACION	2,100.00	0.00
<b>Total:</b>		<b>400,516.38</b>	<b>462,028.00</b>
<b>A634 CELEBRACIÓN DE ELECCIONES Y REFERENDOS</b>			
51-0	GASTOS EN PERSONAL	137,403.22	0.00
53-0	BIENES Y SERVICIOS DE CONSUMO	204,213.00	0.00
58-0	TRANSFERENCIAS Y DONACIONES CORRIENTES	400.00	0.00
84-0	BIENES DE LARGA DURACION	43,100.00	0.00
<b>Total:</b>		<b>385,116.22</b>	<b>0.00</b>
<b>Total Gastos:</b>		<b>785,632.60</b>	<b>462,028.00</b>
0011 TRIBUNAL PROVINCIAL ELECTORAL DE LOJA		CODIFICADO	PRESUPUESTO
<b>INGRESOS</b>			
15-0	APORTE FISCAL CORRIENTE	702,945.91	344,981.85
18-1	TRANSFERENCIAS Y DONACIONES CORRIENTES	148,038.40	175,788.80
25-0	APORTE FISCAL DE CAPITAL	3,000.00	0.00
<b>Total Ingresos:</b>		<b>851,982.31</b>	<b>520,770.65</b>
<b>GASTOS</b>			
<b>A631 ADMINISTRACIÓN GENERAL DE LOS SERVICIOS DE GARANTÍAS Y DERECHOS CIUDADANOS</b>			
51-0	GASTOS EN PERSONAL	287,528.76	340,757.85
51-1	GASTOS EN PERSONAL	110,825.36	127,359.55
53-0	BIENES Y SERVICIOS DE CONSUMO	3,890.40	4,224.00
53-1	BIENES Y SERVICIOS DE CONSUMO	35,211.04	48,429.25
<b>Total:</b>		<b>437,453.56</b>	<b>520,770.65</b>

Subsecretaría de Finanzas

AGREGADO POR SECTOR · INSTITUCIÓN · UNIDAD EJECUTORA · GRUPO · FUENTE  
EN DOLARES

		CODIFICADO	PRESUPUESTO
<b>A834</b>	<b>CELEBRACIÓN DE ELECCIONES Y REFERENDOS</b>		
51-0	GASTOS EN PERSONAL	144,860.75	0.00
53-0	BIENES Y SERVICIOS DE CONSUMO	266,268.00	0.00
58-0	TRANSFERENCIAS Y DONACIONES CORRIENTES	400.00	0.00
84-0	BIENES DE LARGA DURACION	3,000.00	0.00
	<b>Total:</b>	<b>414,528.75</b>	<b>0.00</b>
	<b>Total Gastos:</b>	<b>851,982.31</b>	<b>520,770.65</b>
<b>0012</b>	<b>TRIBUNAL PROVINCIAL ELECTORAL DE LOS RIOS</b>		
<b>INGRESOS</b>			
15-0	APORTE FISCAL CORRIENTE	721,488.14	358,071.90
18-1	TRANSFERENCIAS Y DONACIONES CORRIENTES	105,443.90	121,267.10
25-0	APORTE FISCAL DE CAPITAL	32,100.00	0.00
	<b>Total Ingresos:</b>	<b>859,032.04</b>	<b>479,339.00</b>
<b>GASTOS</b>			
<b>A831</b>	<b>ADMINISTRACIÓN GENERAL DE LOS SERVICIOS DE GARANTÍAS Y DERECHOS CIUDADANOS</b>		
51-0	GASTOS EN PERSONAL	292,160.44	346,124.31
51-1	GASTOS EN PERSONAL	78,902.90	83,884.08
53-0	BIENES Y SERVICIOS DE CONSUMO	11,054.68	11,947.59
53-1	BIENES Y SERVICIOS DE CONSUMO	26,541.00	27,283.04
	<b>Total:</b>	<b>408,659.02</b>	<b>479,339.00</b>
<b>A834</b>	<b>CELEBRACIÓN DE ELECCIONES Y REFERENDOS</b>		
51-0	GASTOS EN PERSONAL	134,371.02	0.00
53-0	BIENES Y SERVICIOS DE CONSUMO	283,302.00	0.00
58-0	TRANSFERENCIAS Y DONACIONES CORRIENTES	600.00	0.00
84-0	BIENES DE LARGA DURACION	32,100.00	0.00
	<b>Total:</b>	<b>450,373.02</b>	<b>0.00</b>
	<b>Total Gastos:</b>	<b>859,032.04</b>	<b>479,339.00</b>
<b>0013</b>	<b>TRIBUNAL PROVINCIAL ELECTORAL DE MANABI</b>		
<b>INGRESOS</b>			
15-0	APORTE FISCAL CORRIENTE	908,670.82	387,613.96
18-1	TRANSFERENCIAS Y DONACIONES CORRIENTES	166,768.83	169,285.66
25-0	APORTE FISCAL DE CAPITAL	48,200.00	0.00
	<b>Total Ingresos:</b>	<b>1,125,639.65</b>	<b>536,899.62</b>
<b>GASTOS</b>			
<b>A831</b>	<b>ADMINISTRACIÓN GENERAL DE LOS SERVICIOS DE GARANTÍAS Y DERECHOS CIUDADANOS</b>		
51-0	GASTOS EN PERSONAL	310,513.42	366,252.49
51-1	GASTOS EN PERSONAL	108,105.03	120,279.60
53-0	BIENES Y SERVICIOS DE CONSUMO	1,315.43	1,361.47
53-1	BIENES Y SERVICIOS DE CONSUMO	59,863.80	49,006.16
	<b>Total:</b>	<b>480,597.68</b>	<b>536,899.62</b>
<b>A834</b>	<b>CELEBRACIÓN DE ELECCIONES Y REFERENDOS</b>		
51-0	GASTOS EN PERSONAL	182,281.07	0.00
53-0	BIENES Y SERVICIOS DE CONSUMO	403,760.00	0.00
58-0	TRANSFERENCIAS Y DONACIONES CORRIENTES	800.00	0.00
84-0	BIENES DE LARGA DURACION	48,200.00	0.00
	<b>Total:</b>	<b>645,041.97</b>	<b>0.00</b>
	<b>Total Gastos:</b>	<b>1,125,639.65</b>	<b>536,899.62</b>
<b>0014</b>	<b>TRIBUNAL PROVINCIAL ELECTORAL DE MORONA SANTIAGO</b>		
<b>INGRESOS</b>			
15-0	APORTE FISCAL CORRIENTE	587,130.02	322,575.44
18-1	TRANSFERENCIAS Y DONACIONES CORRIENTES	143,028.95	161,915.54
25-0	APORTE FISCAL DE CAPITAL	23,100.00	0.00
	<b>Total Ingresos:</b>	<b>753,258.97</b>	<b>484,490.98</b>



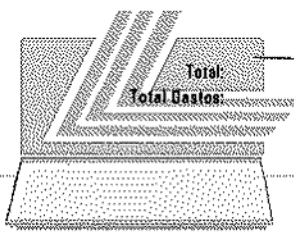
LEXIS S.A.

AGREGADO POR SECTOR · INSTITUCION · UNIDAD EJECUTORA · GRUPO · FUENTE  
EN DOLARES

GASTOS			
<b>A831</b>	<b>ADMINISTRACIÓN GENERAL DE LOS SERVICIOS DE GARANTÍAS Y DERECHOS CIUDADANOS</b>		
51-0	GASTOS EN PERSONAL	267,123.70	313,802.44
51-1	GASTOS EN PERSONAL	115,511.67	130,115.54
53-0	BIENES Y SERVICIOS DE CONSUMO	9,847.89	8,773.00
53-1	BIENES Y SERVICIOS DE CONSUMO	27,615.28	31,800.00
	<b>Total:</b>	<b>419,798.54</b>	<b>484,490.98</b>
<b>A834</b>	<b>CELEBRACIÓN DE ELECCIONES Y REFERENDOS</b>		
51-0	GASTOS EN PERSONAL	135,025.43	0.00
53-0	BIENES Y SERVICIOS DE CONSUMO	175,133.00	0.00
58-0	TRANSFERENCIAS Y DONACIONES CORRIENTES	200.00	0.00
84-0	BIENES DE LARGA DURACION	23,100.00	0.00
	<b>Total:</b>	<b>333,458.43</b>	<b>0.00</b>
	<b>Total Gastos:</b>	<b>753,256.97</b>	<b>484,490.98</b>
<b>0016</b>	<b>TRIBUNAL PROVINCIAL ELECTORAL DE NAPO</b>		
		<b>CODIFICADO</b>	<b>PRESUPUESTO</b>
<b>INGRESOS</b>			
15-0	APORTE FISCAL CORRIENTE	571,868.89	318,056.31
18-1	TRANSFERENCIAS Y DONACIONES CORRIENTES	129,581.08	158,431.34
25-0	APORTE FISCAL DE CAPITAL	43,200.00	0.00
	<b>Total Ingresos:</b>	<b>744,439.77</b>	<b>477,487.65</b>
<b>GASTOS</b>			
<b>A831</b>	<b>ADMINISTRACIÓN GENERAL DE LOS SERVICIOS DE GARANTÍAS Y DERECHOS CIUDADANOS</b>		
51-0	GASTOS EN PERSONAL	273,169.47	313,935.56
51-1	GASTOS EN PERSONAL	115,804.24	134,664.34
53-0	BIENES Y SERVICIOS DE CONSUMO	4,715.46	5,120.75
53-1	BIENES Y SERVICIOS DE CONSUMO	13,776.84	23,587.00
	<b>Total:</b>	<b>407,466.01</b>	<b>477,487.65</b>
<b>A834</b>	<b>CELEBRACIÓN DE ELECCIONES Y REFERENDOS</b>		
51-0	GASTOS EN PERSONAL	135,272.76	0.00
53-0	BIENES Y SERVICIOS DE CONSUMO	158,281.00	0.00
58-0	TRANSFERENCIAS Y DONACIONES CORRIENTES	200.00	0.00
84-0	BIENES DE LARGA DURACION	43,200.00	0.00
	<b>Total:</b>	<b>336,953.76</b>	<b>0.00</b>
	<b>Total Gastos:</b>	<b>744,439.77</b>	<b>477,487.65</b>
<b>0018</b>	<b>TRIBUNAL PROVINCIAL ELECTORAL DE PASTAZA</b>		
		<b>CODIFICADO</b>	<b>PRESUPUESTO</b>
<b>INGRESOS</b>			
15-0	APORTE FISCAL CORRIENTE	593,043.70	312,197.76
18-1	TRANSFERENCIAS Y DONACIONES CORRIENTES	123,369.98	142,728.30
25-0	APORTE FISCAL DE CAPITAL	27,180.00	0.00
	<b>Total Ingresos:</b>	<b>743,593.68</b>	<b>454,926.06</b>
<b>GASTOS</b>			
<b>A831</b>	<b>ADMINISTRACIÓN GENERAL DE LOS SERVICIOS DE GARANTÍAS Y DERECHOS CIUDADANOS</b>		
51-0	GASTOS EN PERSONAL	288,897.87	309,657.78
51-1	GASTOS EN PERSONAL	92,041.54	109,528.30
53-0	BIENES Y SERVICIOS DE CONSUMO	4,847.74	2,540.00
53-1	BIENES Y SERVICIOS DE CONSUMO	31,328.44	33,200.00
	<b>Total:</b>	<b>416,915.59</b>	<b>454,926.08</b>
<b>A834</b>	<b>CELEBRACIÓN DE ELECCIONES Y REFERENDOS</b>		
51-0	GASTOS EN PERSONAL	136,820.89	0.00
53-0	BIENES Y SERVICIOS DE CONSUMO	162,477.09	0.00
58-0	TRANSFERENCIAS Y DONACIONES CORRIENTES	200.00	0.00
84-0	BIENES DE LARGA DURACION	27,180.00	0.00
	<b>Total:</b>	<b>326,677.99</b>	<b>0.00</b>
	<b>Total Gastos:</b>	<b>743,593.68</b>	<b>454,926.06</b>

AGREGADO POR SECTOR · INSTITUCION · UNIDAD EJECUTORA · GRUPO · FUENTE  
EN DOLARES

		CODIFICADO	PRESUPUESTO
19	OTROS ORGANISMOS DEL ESTADO		
580	TRIBUNAL SUPREMO ELECTORAL		
0017	TRIBUNAL PROVINCIAL ELECTORAL DE PICHINCHA		
<b>INGRESOS</b>			
15-0	APORTE FISCAL CORRIENTE	1,350,212.03	522,923.33
18-1	TRANSFERENCIAS Y DONACIONES CORRIENTES	407,679.06	329,897.28
25-0	APORTE FISCAL DE CAPITAL	29,000.00	0.00
<b>Total Ingresos:</b>		<b>1,786,891.09</b>	<b>852,820.59</b>
<b>GASTOS</b>			
A631	ADMINISTRACIÓN GENERAL DE LOS SERVICIOS DE GARANTÍAS Y DERECHOS CIUDADANOS		
51-0	GASTOS EN PERSONAL	482,469.36	517,409.17
51-1	GASTOS EN PERSONAL	237,398.33	254,468.62
53-0	BIENES Y SERVICIOS DE CONSUMO	5,327.69	5,514.18
53-1	BIENES Y SERVICIOS DE CONSUMO	67,787.04	75,428.64
<b>Total:</b>		<b>792,980.42</b>	<b>852,820.59</b>
A634	CELEBRACIÓN DE ELECCIONES Y REFERENDOS		
51-0	GASTOS EN PERSONAL	405,419.88	0.00
51-1	GASTOS EN PERSONAL	48,628.76	0.00
53-0	BIENES Y SERVICIOS DE CONSUMO	455,595.00	0.00
53-1	BIENES Y SERVICIOS DE CONSUMO	55,866.93	0.00
58-0	TRANSFERENCIAS Y DONACIONES CORRIENTES	1,400.00	0.00
84-0	BIENES DE LARGA DURACION	29,000.00	0.00
<b>Total:</b>		<b>993,910.67</b>	<b>0.00</b>
<b>Total Gastos:</b>		<b>1,786,891.09</b>	<b>852,820.59</b>
0018	TRIBUNAL PROVINCIAL ELECTORAL DE TUNGURAHUA		
<b>INGRESOS</b>			
15-0	APORTE FISCAL CORRIENTE	688,991.74	353,812.67
18-1	TRANSFERENCIAS Y DONACIONES CORRIENTES	112,036.35	128,035.48
25-0	APORTE FISCAL DE CAPITAL	23,100.00	0.00
<b>Total Ingresos:</b>		<b>804,128.09</b>	<b>481,848.15</b>
<b>GASTOS</b>			
A631	ADMINISTRACIÓN GENERAL DE LOS SERVICIOS DE GARANTÍAS Y DERECHOS CIUDADANOS		
51-0	GASTOS EN PERSONAL	320,404.56	350,848.58
51-1	GASTOS EN PERSONAL	77,087.15	91,863.06
53-0	BIENES Y SERVICIOS DE CONSUMO	2,865.78	2,866.08
53-1	BIENES Y SERVICIOS DE CONSUMO	34,948.20	36,172.42
<b>Total:</b>		<b>435,306.69</b>	<b>481,848.15</b>
A634	CELEBRACIÓN DE ELECCIONES Y REFERENDOS		
51-0	GASTOS EN PERSONAL	145,400.40	0.00
53-0	BIENES Y SERVICIOS DE CONSUMO	199,921.00	0.00
58-0	TRANSFERENCIAS Y DONACIONES CORRIENTES	400.00	0.00
84-0	BIENES DE LARGA DURACION	23,100.00	0.00
<b>Total:</b>		<b>368,821.40</b>	<b>0.00</b>
<b>Total Gastos:</b>		<b>804,128.09</b>	<b>481,848.15</b>
0019	TRIBUNAL PROVINCIAL ELECTORAL DE ZAMORA CHINCHIPE		
<b>INGRESOS</b>			
15-0	APORTE FISCAL CORRIENTE	634,139.13	330,790.77
18-1	TRANSFERENCIAS Y DONACIONES CORRIENTES	112,920.27	134,080.52
25-0	APORTE FISCAL DE CAPITAL	43,200.00	0.00
<b>Total Ingresos:</b>		<b>790,259.40</b>	<b>472,881.28</b>



LEXIS S.A.



AGREGADO POR SECTOR · INSTITUCIÓN · UNIDAD EJECUTORA · GRUPO · FUENTE  
EN DOLARES

GASTOS			
<b>A631</b>	<b>ADMINISTRACIÓN GENERAL DE LOS SERVICIOS DE GARANTÍAS Y DERECHOS CIUDADANOS</b>		
51-0	GASTOS EN PERSONAL	291,244.23	333,940.79
51-1	GASTOS EN PERSONAL	87,559.83	100,222.52
53-0	BIENES Y SERVICIOS DE CONSUMO	4,874.88	4,849.88
53-1	BIENES Y SERVICIOS DE CONSUMO	25,360.64	33,868.00
	<b>Total:</b>	<b>409,039.58</b>	<b>472,881.29</b>
<b>A634</b>	<b>CELEBRACIÓN DE ELECCIONES Y REFERENDOS</b>		
51-0	GASTOS EN PERSONAL	135,184.02	0.00
53-0	BIENES Y SERVICIOS DE CONSUMO	202,636.00	0.00
58-0	TRANSFERENCIAS Y DONACIONES CORRIENTES	200.00	0.00
84-0	BIENES DE LARGA DURACION	43,200.00	0.00
	<b>Total:</b>	<b>381,220.02</b>	<b>0.00</b>
<b>0020</b>	<b>TRIBUNAL PROVINCIAL ELECTORAL DE GALAPAGOS</b>	<b>Total Gastos:</b>	<b>790,259.40</b>

INGRESOS		CODIFICADO	PRESUPUESTO
15-0	APORTE FISCAL CORRIENTE	632,439.53	308,989.21
18-1	TRANSFERENCIAS Y DONACIONES CORRIENTES	209,260.46	223,576.30
25-0	APORTE FISCAL DE CAPITAL	5,000.00	0.00
	<b>Total Ingresos:</b>	<b>846,699.99</b>	<b>532,565.51</b>

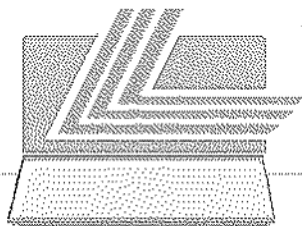
GASTOS			
<b>A631</b>	<b>ADMINISTRACIÓN GENERAL DE LOS SERVICIOS DE GARANTÍAS Y DERECHOS CIUDADANOS</b>		
51-0	GASTOS EN PERSONAL	270,736.05	299,426.21
51-1	GASTOS EN PERSONAL	176,048.03	100,539.71
53-0	BIENES Y SERVICIOS DE CONSUMO	8,921.00	8,583.00
53-1	BIENES Y SERVICIOS DE CONSUMO	33,214.43	33,038.59
	<b>Total:</b>	<b>488,917.51</b>	<b>532,565.51</b>
<b>A634</b>	<b>CELEBRACIÓN DE ELECCIONES Y REFERENDOS</b>		
51-0	GASTOS EN PERSONAL	246,750.48	0.00
53-0	BIENES Y SERVICIOS DE CONSUMO	105,832.00	0.00
58-0	TRANSFERENCIAS Y DONACIONES CORRIENTES	200.00	0.00
84-0	BIENES DE LARGA DURACION	5,000.00	0.00
	<b>Total:</b>	<b>357,782.48</b>	<b>0.00</b>
<b>0021</b>	<b>TRIBUNAL PROVINCIAL ELECTORAL DE SUCUMBIOS</b>	<b>Total Gastos:</b>	<b>846,699.99</b>

INGRESOS		CODIFICADO	PRESUPUESTO
15-0	APORTE FISCAL CORRIENTE	600,163.84	338,369.04
18-1	TRANSFERENCIAS Y DONACIONES CORRIENTES	99,766.85	108,741.85
25-0	APORTE FISCAL DE CAPITAL	32,825.00	0.00
	<b>Total Ingresos:</b>	<b>732,765.59</b>	<b>447,110.89</b>

GASTOS			
<b>A631</b>	<b>ADMINISTRACIÓN GENERAL DE LOS SERVICIOS DE GARANTÍAS Y DERECHOS CIUDADANOS</b>		
51-0	GASTOS EN PERSONAL	296,286.41	329,997.24
51-1	GASTOS EN PERSONAL	71,463.47	83,860.68
53-0	BIENES Y SERVICIOS DE CONSUMO	8,055.59	8,371.60
53-1	BIENES Y SERVICIOS DE CONSUMO	26,293.48	24,881.16
	<b>Total:</b>	<b>404,098.95</b>	<b>447,110.89</b>
<b>A634</b>	<b>CELEBRACIÓN DE ELECCIONES Y REFERENDOS</b>		
51-0	GASTOS EN PERSONAL	133,821.84	0.00
53-0	BIENES Y SERVICIOS DE CONSUMO	161,820.00	0.00
58-0	TRANSFERENCIAS Y DONACIONES CORRIENTES	200.00	0.00
84-0	BIENES DE LARGA DURACION	32,825.00	0.00
	<b>Total:</b>	<b>328,666.84</b>	<b>0.00</b>
	<b>Total Gastos:</b>	<b>732,765.59</b>	<b>447,110.89</b>

AGREGADO POR SECTOR - INSTITUCION - UNIDAD EJECUTORA - GRUPO - FUENTE  
EN DOLARES

0022	TRIBUNAL PROVINCIAL ELECTORAL DE ORELLANA		CODIFICADO	PRESUPUESTO
<b>INGRESOS</b>				
15-0	APORTE FISCAL CORRIENTE		586,178.78	276,662.21
18-1	TRANSFERENCIAS Y DONACIONES CORRIENTES		117,692.58	143,636.03
25-0	APORTE FISCAL DE CAPITAL		34,300.00	0.00
<b>Total Ingresos:</b>			<b>738,169.34</b>	<b>420,298.24</b>
<b>GASTOS</b>				
<b>A631</b>	<b>ADMINISTRACIÓN GENERAL DE LOS SERVICIOS DE GARANTÍAS Y DERECHOS CIUDADANOS</b>			
61-0	GASTOS EN PERSONAL		262,858.59	270,156.43
61-1	GASTOS EN PERSONAL		89,630.50	114,604.85
53-0	BIENES Y SERVICIOS DE CONSUMO		7,303.98	6,505.78
53-1	BIENES Y SERVICIOS DE CONSUMO		18,062.08	29,031.18
<b>Total:</b>			<b>387,855.16</b>	<b>420,298.24</b>
<b>A634</b>	<b>CELEBRACIÓN DE ELECCIONES Y REFERENDOS</b>			
51-0	GASTOS EN PERSONAL		137,610.18	0.00
53-0	BIENES Y SERVICIOS DE CONSUMO		178,404.00	0.00
58-0	TRANSFERENCIAS Y DONACIONES CORRIENTES		200.00	0.00
84-0	BIENES DE LARGA DURACION		34,300.00	0.00
<b>Total:</b>			<b>350,514.18</b>	<b>0.00</b>
<b>Total Gastos:</b>			<b>738,169.34</b>	<b>420,298.24</b>
<b>581</b>	<b>TRIBUNAL CONSTITUCIONAL</b>			
<b>0000</b>	<b>TRIBUNAL CONSTITUCIONAL</b>			
<b>INGRESOS</b>				
14-1	VENTA DE BIENES Y SERVICIOS		779,118.08	721,849.18
16-0	APORTE FISCAL CORRIENTE		4,460,467.62	4,559,587.12
17-1	RENTAS DE INVERSIONES Y MULTAS		11,818.00	13,500.00
26-0	APORTE FISCAL DE CAPITAL		65,591.22	10,000.00
37-1	SALDOS DISPONIBLES		134,161.22	0.00
<b>Total Ingresos:</b>			<b>5,451,244.14</b>	<b>5,305,036.30</b>
<b>GASTOS</b>				
<b>A336</b>	<b>ADMINISTRACION DEL REGISTRO OFICIAL</b>			
53-0	BIENES Y SERVICIOS DE CONSUMO		35,255.58	0.00
53-1	BIENES Y SERVICIOS DE CONSUMO		130,255.25	0.00
57-1	OTROS GASTOS CORRIENTES		7,852.45	0.00
58-1	TRANSFERENCIAS Y DONACIONES CORRIENTES		4,063.51	4,063.51
61-0	GASTOS EN PERSONAL DE PRODUCCION		0.00	151,339.00
61-1	GASTOS EN PERSONAL DE PRODUCCION		531,885.59	521,032.66
63-0	BIENES Y SERVICIOS DE PRODUCCION		82,000.00	82,000.00
63-1	BIENES Y SERVICIOS DE PRODUCCION		137,841.22	168,853.01
67-1	OTROS GASTOS DE PRODUCCION		8,321.37	17,000.00
84-1	BIENES DE LARGA DURACION		30,000.00	10,000.00
<b>Total:</b>			<b>867,174.86</b>	<b>852,288.18</b>
<b>A832</b>	<b>GARANTÍAS CONSTITUCIONALES</b>			
51-0	GASTOS EN PERSONAL:		3,827,264.33	4,077,355.85
53-0	BIENES Y SERVICIOS DE CONSUMO		386,448.03	219,382.57
53-1	BIENES Y SERVICIOS DE CONSUMO		21,918.00	18,500.00
57-0	OTROS GASTOS CORRIENTES		29,509.70	29,509.70
84-0	BIENES DE LARGA DURACION		85,591.22	10,000.00
84-1	BIENES DE LARGA DURACION		53,360.00	0.00
<b>Total:</b>			<b>4,484,069.28</b>	<b>4,352,748.12</b>
<b>Total Gastos:</b>			<b>5,451,244.14</b>	<b>5,305,036.30</b>



LEXIS S.A.

**PRESUPUESTO  
AGREGADO DEL GOBIERNO  
CENTRAL**

**CUADRO 2.4  
INSTITUCIONES  
POR SECTOR**

*LEXIS S.A.*

**MINISTERIO DE ECONOMIA Y FINANZAS  
SUBSECRETARIA DE PRESUPUESTOS**

AGREGADO POR SECTOR - INSTITUCION  
EN US DOLARES

CODIGO	INSTITUCION	CODIFICADO	PRESUPUESTO	VARIACION	
				ABSOLUTA	RELATIVA
00	TESORO NACIONAL	9,112,972,322.14	8,753,092,911.36	-359,879,410.78	-3.95
000	SUBSECRETARIA DE TESORERIA DE LA NACION	9,112,972,322.14	8,753,092,911.36	-359,879,410.78	-3.95
01	LEGISLATIVO	50,311,852.40	56,839,768.15	6,527,905.75	12.97
001	CONGRESO NACIONAL	47,881,562.00	54,209,840.00	6,328,258.00	13.22
002	BIBLIOTECA DE LA FUNCION LEGISLATIVA	908,869.08	908,807.57	138.49	0.02
003	PARLAMENTO ANDINO (OFICINA NACIONAL)	1,521,601.32	1,721,110.58	199,509.26	13.11
02	JURISDICCIONAL	143,437,768.08	146,077,513.99	4,639,745.91	3.23
010	CORTE SUPREMA DE JUSTICIA, TRIBUNALES Y JUZGADOS	140,460,761.00	145,041,989.33	4,581,228.33	3.28
013	CORTE DE JUSTICIA MILITAR	830,374.25	975,262.41	44,888.16	4.82
014	CORTE DE JUSTICIA POLICIAL	2,046,632.83	2,060,262.25	13,629.42	0.67
03	ADMINISTRATIVO	109,808,726.11	105,142,096.42	-4,766,629.69	-4.34
020	PRESIDENCIA Y SECRETARIA GENERAL DE LA ADMINISTRACION PUBLICA	85,036,569.72	82,568,171.41	-2,468,398.31	-13.12
021	VICEPRESIDENCIA DE LA REPUBLICA	1,569,370.61	1,577,622.31	7,954,242.70	507.16
022	SECRETARIA NACIONAL TECNICA DE DESARROLLO DE RECURSOS HUMANOS Y REMUNERACIONES DEL SECTOR PUBLICO	2,294,073.10	2,405,632.09	111,558.99	4.86
028	CONSEJO NACIONAL DE MODERNIZACION DEL ESTADO - CONAM	10,848,380.17	10,182,357.00	-364,033.17	-3.45
029	COMITE DE CONSULTORIA	463,313.61	463,313.61	0.10	0.00
04	AMBIENTE	59,026,866.12	70,583,633.31	11,556,777.19	19.57
040	MINISTERIO DEL AMBIENTE	54,229,916.70	65,600,867.14	11,370,970.44	20.97
041	INSTITUTO NACIONAL GALAPAGOS - INGALA	2,447,680.42	2,782,646.17	334,965.75	13.69
042	PROGRAMA DE MANEJO DE RECURSOS COSTEROS	2,351,359.00	2,200,000.00	-151,359.00	-6.44
05	ASUNTOS INTERNOS	822,186,221.92	864,432,324.60	62,236,102.69	10.00
050	MINISTERIO DE GOBIERNO, CULTOS, POLICIA Y MUNICIPALIDADES	28,214,753.00	28,582,824.99	1,368,171.99	4.85
051	DIRECCION GENERAL DE REGISTRO CIVIL, IDENTIFICACION Y CEDULACION	16,489,877.13	21,677,974.70	5,187,997.57	31.46
052	POLICIA NACIONAL	465,982,480.01	517,905,244.74	51,912,764.73	11.14
053	DIRECCION NACIONAL DE SEGURIDAD PUBLICA.	824,802.50	932,972.03	8,189.53	0.88

AGREGADO POR SECTOR - INSTITUCION  
EN US DOLARES

CODIGO	INSTITUCION	CODIFICADO	PRESUPUESTO	VARIACION	
				ABSOLUTA	RELATIVA
05	ASUNTOS INTERNOS	822,188,221.92	884,432,329.90	62,236,102.98	10.00
054	CONSEJO NACIONAL DE REHABILITACION SOCIAL Y DIRECCION NACIONAL DE REHABILITACION SOCIAL	42,509,888.48	32,474,112.80	-10,035,875.68	-23.61
055	CONSEJO NACIONAL DE TRANSITO Y TRANSPORTE TERRESTRE	84,278,427.82	78,159,095.64	-13,860,667.82	-21.59
056	DIRECCION NACIONAL DE MIGRACION	3,785,783.00	3,700,000.00	-85,783.00	-2.27
06	DEFENSA NACIONAL	722,827,308.80	773,001,708.77	50,074,401.97	6.93
070	MINISTERIO DE DEFENSA NACIONAL	688,092,503.83	745,972,238.90	58,879,735.07	8.25
071	CONSEJO DE SEGURIDAD NACIONAL -COSENA	12,480,808.15	4,710,282.63	-7,780,645.52	-82.29
074	HOSPITAL GENERAL DE LAS FUERZAS ARMADAS NO. 1	21,343,894.82	22,319,207.24	975,312.42	4.57
07	ASUNTOS DEL EXTERIOR	78,828,323.11	84,374,702.00	7,546,378.89	9.82
120	MINISTERIO DE RELACIONES EXTERIORES	78,828,323.11	84,374,702.00	7,546,378.89	9.82
08	FINANZAS	39,754,789.37	35,846,080.00	-3,908,709.37	-9.83
130	MINISTERIO DE ECONOMIA Y FINANZAS	39,754,789.37	35,846,080.00	-3,908,709.37	-9.83
09	EDUCACION	1,231,813,800.31	1,348,782,386.88	116,968,586.58	10.35
140	MINISTERIO DE EDUCACION Y CULTURA	1,191,803,802.75	1,331,423,381.42	139,519,588.67	11.71
141	INSTITUTO NACIONAL DE PATRIMONIO CULTURAL	1,885,205.83	1,813,051.28	-272,154.85	-14.44
142	MUSEO ECUATORIANO DE CIENCIAS NATURALES	247,761.87	190,381.85	-57,380.02	-23.16
143	CONJUNTO NACIONAL DE DANZA	338,380.35	292,480.45	-45,919.80	-13.57
144	SISTEMA NACIONAL DE ARCHIVOS Y ARCHIVO NACIONAL	288,471.49	310,244.45	43,772.86	16.43
145	SISTEMA NACIONAL DE BIBLIOTECAS	451,377.56	181,001.83	-260,375.93	-57.88
146	CONSEJO NACIONAL DE CULTURA	451,882.37	488,823.88	38,941.51	8.18
150	MINISTERIO DE CULTURA	0.00	9,888,878.90	9,888,878.90	
151	SECRETARIA NACIONAL DE CIENCIA Y TECNOLOGIA (SENACYT)	38,089,123.89	2,386,531.70	-33,882,592.19	-83.38
10	BIENESTAR SOCIAL	327,884,722.65	508,554,843.12	178,670,120.27	54.44
280	MINISTERIO DE BIENESTAR SOCIAL	312,718,783.58	488,487,898.87	173,778,813.41	55.57
282	CONSEJO DE DESARROLLO DE LAS NACIONALIDADES Y PUEBLOS INDIGENAS DEL ECUADOR	9,071,879.28	11,587,114.03	2,515,234.74	27.73
283	CONSEJO NACIONAL DE DISCAPACIDADES -CONADIS	1,111,371.82	1,175,865.13	64,593.31	5.81
288	CONSEJO NACIONAL DE MUJERES CONAMU	1,558,974.88	3,227,177.52	1,668,202.84	107.01

AGREGADO POR SECTOR - INSTITUCION  
EN US DOLARES

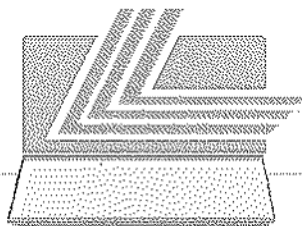
CODIGO	INSTITUCION	CODIFICADO	PRESUPUESTO	VARIACION	
				ABSOLUTA	RELATIVA
10	<b>BIENESTAR SOCIAL</b>	<b>327,884,722.88</b>	<b>506,554,843.12</b>	<b>178,670,120.27</b>	<b>54.44</b>
287	CONSEJO DE DESARROLLO DEL PUEBLO MONTUBIO DE LA COSTA ECUATORIANA Y ZONAS SUBTROPICALES DE LA REGION LITORAL (CODEPMOC)	1,061,322.86	1,903,255.38	851,932.52	81.03
288	CORPORACION DE DESARROLLO AFRO - ECUATORIANO - CODAE	1,012,807.86	1,087,183.77	84,375.91	5.37
289	CONSEJO NACIONAL DE LA NIÑEZ Y ADOLESCENCIA	1,459,582.78	1,096,450.32	-363,132.46	-24.88
11	<b>TRABAJO</b>	<b>13,300,289.17</b>	<b>16,554,282.37</b>	<b>3,253,993.20</b>	<b>24.47</b>
310	MINISTERIO DE TRABAJO Y EMPLEO	7,347,600.21	9,872,889.78	2,524,889.57	34.36
311	SERVICIO ECUATORIANO DE CAPACITACION PROFESIONAL - SECAP	5,952,498.96	6,681,602.59	729,103.63	12.25
12	<b>SALUD</b>	<b>676,838,409.72</b>	<b>615,883,117.92</b>	<b>-36,224,708.20</b>	<b>-8.63</b>
320	MINISTERIO DE SALUD PUBLICA	557,675,031.44	593,787,594.42	35,892,562.98	6.43
321	SERVICIO NACIONAL DE ERRADICACION DE LA MALARIA Y CONTROL DE VECTORES (SNEM)	7,057,375.45	7,060,942.73	3,567.28	0.05
322	INSTITUTO NACIONAL DE HIGIENE Y MEDICINA TROPICAL LEOPOLDO IZQUIETA PEREZ (INH)	11,281,526.83	13,824,129.53	2,342,603.70	20.78
323	CONSEJO NACIONAL DE SALUD, CONASA	624,477.00	610,451.24	-14,025.76	-2.25
13	<b>AGROPECUARIO</b>	<b>152,338,110.57</b>	<b>153,271,568.75</b>	<b>932,448.18</b>	<b>0.61</b>
360	MINISTERIO DE AGRICULTURA Y GANADERIA - MAG	34,668,685.31	38,591,718.75	3,923,033.44	5.55
363	INSTITUTO NACIONAL DE DESARROLLO AGRARIO - INDA	4,493,088.77	4,772,157.84	279,069.07	8.21
365	CENTRO DE RECONVERSION ECONOMICA DEL AUSTRO - CREA	7,128,852.05	7,707,987.33	579,135.28	8.12
368	CORPORACION REGULADORA DEL MANEJO HIDRICO DE MANABI (CRM)	33,507,209.48	27,104,569.13	-6,402,639.35	-18.11
367	COMISION DE ESTUDIOS PARA EL DESARROLLO DE LA CUENCA DEL RIO GUAYAS - CEDEGE	13,126,989.59	23,886,872.94	10,859,903.35	82.73
368	SUBCOMISION ECUATORIANA PARA EL DESARROLLO DE LAS CUENCAS DE LOS RIOS PUYANGO, TUMBEZ - PREDESUR	31,859,085.39	28,173,716.21	-3,685,349.18	-11.57
378	MISION F.A.O. EN EL ECUADOR	66,309.65	72,742.61	6,432.96	9.70
379	SECRETARIA GENERAL DEL CONSEJO NACIONAL DE RECURSOS HIDRICOS - CRNH	2,906,679.38	3,143,221.15	236,541.77	8.14
380	CORPORACION REGIONAL DE LA SIERRA CENTRO - CORSICEN	1,937,890.52	3,038,843.76	1,088,753.24	58.70

AGREGADO POR SECTOR - INSTITUCION  
EN US DOLARES

CODIGO	INSTITUCION	CODIFICADO	PRESUPUESTO	VARIACION	
				ABSOLUTA	RELATIVA
13	<b>AGROPECUARIO</b>	152,339,110.57	153,271,559.76	932,449.19	0.61
381	CORPORACION REGIONAL DE LA SIERRA NORTE - CORSINOR	3,617,837.04	1,783,911.57	-1,853,925.47	-51.24
382	CORPORACION DE DESARROLLO REGIONAL DE EL ORO - CODELORO	5,549,437.01	3,652,384.67	-1,897,052.34	-34.18
384	CORPORACION DE DESARROLLO REGIONAL DE CHIMBORAZO - CODERECH	1,131,214.46	1,458,287.47	327,073.02	28.91
386	CORPORACION DE DESARROLLO REGIONAL DE COTOPAXI - CODERECO	3,028,952.35	1,099,109.13	-1,930,843.22	-63.73
388	COMISION DE DESARROLLO PARA LA ZONA NORTE DE MANABI (CEDEM)	708,850.58	788,438.18	78,587.61	11.07
394	CONSEJO DE GESTION DE AGUAS DE LA CUENCA DEL PAUTE	8,806,080.00	8,919,789.00	1,313,708.00	15.28
14	<b>RECURSOS NATURALES</b>	25,287,787.07	54,301,914.17	28,004,027.10	114.65
420	MINISTERIO DE ENERGIA Y MINAS	19,928,610.05	49,142,995.84	29,214,385.79	146.60
422	INSTITUTO ECUATORIANO DE METEOROLOGIA E HIDROLOGIA - INAMHI	2,937,892.02	3,180,059.86	242,167.84	8.24
423	COMISION ECUATORIANA DE ENERGIA ATOMICA - CEEA	2,431,285.00	1,978,758.87	-452,526.33	-18.61
15	<b>COMERCIO EXTERIOR, INDUSTRIALIZACION, PESCA Y COMPETITIVIDAD</b>	18,788,834.22	18,848,026.78	1,879,392.56	11.21
470	MINISTERIO DE COMERCIO EXTERIOR INDUSTRIALIZACION PESCA Y COMPETITIVIDAD	12,389,822.32	14,144,161.19	1,754,538.87	14.16
472	INSTITUTO ECUATORIANO DE NORMALIZACION - INEN	1,739,143.77	1,863,493.00	224,349.23	12.90
473	INSTITUTO NACIONAL DE PESCA - INP	2,837,868.13	2,484,541.86	-143,326.47	-5.43
474	ESCUELA TECNOLOGICA DE PESQUERIA DEL ECUADOR, ESTEPE.	0.00	43,830.93	43,830.93	
16	<b>TURISMO</b>	8,598,759.26	12,138,392.30	3,537,633.04	41.14
510	MINISTERIO DE TURISMO	8,598,759.26	12,138,392.30	3,537,633.04	41.14
17	<b>COMUNICACIONES</b>	454,730,421.48	812,823,883.50	157,893,462.02	34.72
520	MINISTERIO DE OBRAS PUBLICAS Y COMUNICACIONES	400,790,011.48	555,868,208.51	155,078,197.03	38.89
522	DIRECCION GENERAL DE AVIACION CIVIL	53,127,500.00	55,123,738.74	1,996,238.74	3.76
523	CONSEJO DE PROGRAMACION DE OBRAS DE EMERGENCIA EN LAS CUENCAS DEL RIO PAUTE Y SUS AFLUENTES (COPPE)	812,910.00	0.00	-812,910.00	-100.00
534	CONSEJO NACIONAL DE AVIACION CIVIL	0.00	1,633,836.25	1,633,836.25	
18	<b>DESARROLLO URBANO Y VIVIENDA</b>	125,792,318.04	233,057,843.08	107,265,325.02	86.27

AGREGADO POR SECTOR - INSTITUCION  
EN US DOLARES

CODIGO	INSTITUCION	CODIFICADO	PRESUPUESTO	VARIACION	
				ABSOLUTA	RELATIVA
18	DESARROLLO URBANO Y VIVIENDA	125,792,318.04	233,057,843.08	107,265,325.02	85.27
550	MINISTERIO DE DESARROLLO URBANO Y VIVIENDA	125,792,318.04	233,057,843.08	107,265,325.02	85.27
18	OTROS ORGANISMOS DEL ESTADO	65,027,153.85	46,830,515.18	-18,086,638.47	-29.37
580	TRIBUNAL SUPREMO ELECTORAL	59,575,909.51	40,625,478.88	-18,950,430.63	-31.81
581	TRIBUNAL CONSTITUCIONAL	5,451,244.14	5,305,036.30	-146,207.84	-2.68
Total:		13,936,856,888.39	14,326,313,081.71	389,456,193.32	2.80



LEXIS S.A.



# PRESUPUESTO AGREGADO DEL GOBIERNO CENTRAL



## CUADRO 2.5 ACTIVIDADES

LEXIS S.A.

MINISTERIO DE ECONOMIA Y FINANZAS  
SUBSECRETARIA DE PRESUPUESTOS

AGREGADO POR ACTIVIDADES  
EN US DOLARES

CODIGO	FUNCIÓN(N4)	CODIFICADO	PRESUPUESTO	VARIACION	
				ABSOLUTA	RELATIVA
#	SERVICIOS PUBLICOS GENERALES	8,780,809,840.13	8,328,380,038.06	-461,529,802.07	-5.25
1	FUNCIONES EJECUTIVA, LEGISLATIVA Y GOBIERNOS SECCIONALES; ASUNTOS FINANCIEROS, FISCALES Y EXTERNOS	1,034,577,403.45	1,138,205,284.39	103,627,880.94	10.02
1	FUNCIONES EJECUTIVA, LEGISLATIVA Y GOBIERNOS SECCIONALES	912,317,386.99	1,021,716,375.24	109,398,988.25	11.99
1	Administración, operación y apoyo de la función Ejecutiva	26,852,256.57	19,995,705.30	-8,858,551.27	-26.53
2	Administración, operación y apoyo de la función Legislativa	48,403,183.32	55,930,950.58	8,527,767.26	13.21
4	Administración, operación y apoyo del Gobierno Seccional	836,061,947.10	945,789,719.36	109,727,772.26	13.12
2	ASUNTOS FISCALES Y FINANCIEROS	29,208,414.50	27,286,223.00	-1,922,191.50	-6.58
1	Administración general de asuntos fiscales	28,734,414.50	14,664,280.00	-14,050,134.50	-48.90
2	Administración de los presupuestos públicos	0.00	2,089,065.00	2,089,065.00	
5	Contabilidad gubernamental y consolidación financiera	0.00	997,047.00	997,047.00	
6	Administración del Tesoro Nacional	0.00	7,069,195.00	7,069,195.00	
7	Administración del crédito público	165,000.00	1,867,583.00	1,702,583.00	1,031.87
8	Programación macroeconómica e inversión pública	309,000.00	578,053.00	270,053.00	87.40
3	ASUNTOS DEL EXTERIOR	93,051,601.06	90,202,866.15	-3,848,735.81	-4.14
1	Administración de los asuntos del exterior	21,293,339.84	26,942,504.00	4,748,164.06	22.30
2	Operación y mantenimiento de misiones diplomáticas y consulares	47,860,587.21	91,863,921.00	3,703,353.79	7.72
4	Administración de los derechos del mar	573,287.84	1,113,032.77	539,734.83	94.15
7	Cuotas, aportes y contribuciones a organismos internacionales	23,224,396.87	10,383,208.38	-12,841,188.49	-55.29
3	SERVICIOS GENERALES	118,151,070.85	40,916,115.85	-77,234,955.20	-65.37
1	SERVICIOS GENERALES DE PERSONAL	2,294,073.10	2,405,632.09	111,558.99	4.86
1	Administración de servicios generales de personal	2,294,073.10	2,405,632.09	111,558.99	4.86
2	PLANIFICACION NACIONAL Y SERVICIOS DE ESTADISTICA	33,514,821.09	36,097,873.85	2,583,152.76	7.71
2	Planificación económica y social	3,475,645.48	3,997,992.31	522,346.83	15.03
3	Planificación del desarrollo local y regional	3,242,823.61	2,207,148.84	-1,035,673.77	-31.94
4	Censos y estadísticas poblacionales	8,188,372.50	6,352,536.00	-1,835,836.50	-22.42
5	Elaboración de índices de precios	745,748.76	688,802.00	-58,946.76	-7.90
6	Estadísticas agropecuarias	770,000.00	609,563.00	-160,437.00	-20.84
7	Encuestas de hogares	602,253.61	565,956.00	-36,297.61	-6.03
8	Registro e identificación poblacional	16,489,977.13	21,877,874.70	5,187,897.57	31.46
3	OTROS SERVICIOS GENERALES	82,342,176.66	2,412,509.71	-79,929,666.95	-97.07
2	Operación y mantenimiento de archivos	86,099.56	88,100.36	2,000.77	2.32
3	Biblioteca, documentación y archivo	908,669.08	908,807.57	138.49	0.02
4	Administración de acciones para enfrentar emergencias	79,916,919.83	0.00	-79,916,919.83	-100.00
3	SERVICIOS GENERALES	118,151,070.85	40,916,115.85	-77,234,955.20	-65.37
3	OTROS SERVICIOS GENERALES	82,342,176.66	2,412,509.71	-79,929,666.95	-97.07
6	Administración de la consultoría	463,313.51	463,313.61	0.10	0.00
8	Administración del Registro Oficial	967,174.86	952,288.18	-14,886.68	-1.54

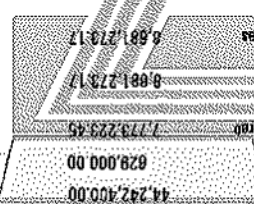
CODIGO	FUNCIÓN(N4)	CODIFICADO	PRESUPUESTO	VARIACION	
				ABSOLUTA	RELATIVA
4	INVESTIGACION BASICA	36,074,187.51	2,386,531.70	-33,687,655.81	-93.38
1	INVESTIGACION BASICA PRIMARIA	36,074,187.51	2,386,531.70	-33,687,655.81	-93.38
2	Fomento y desarrollo de la ciencia y tecnología	36,074,187.51	2,386,531.70	-33,687,655.81	-93.38
6	OTROS SERVICIOS PUBLICOS GENERALES	75,871,639.91	78,727,064.34	2,855,424.43	3.76
1	SUPERVISION	0.00	43,830.93	43,830.93	
1	Administración general de la supervisión	0.00	43,830.93	43,830.93	
3	GARANTIAS Y DERECHOS CIUDADANOS	64,128,080.30	44,988,176.41	-19,139,883.89	-29.85
1	Administración general de los servicios de garantías y derechos ciudadanos	23,424,387.85	24,625,476.88	1,201,089.03	5.13
2	Garantías constitucionales	4,484,069.28	4,352,748.12	-131,321.16	-2.93
4	Celebración de Elecciones y Referandos	36,151,511.66	16,000,000.00	-20,151,511.66	-55.74
6	Transferencias y subvenciones para garantías y derechos ciudadader	68,081.51	9,949.41	-58,132.10	-85.38
5	MODERNIZACION Y REESTRUCTURA DEL ESTADO	11,743,578.81	33,695,057.00	21,951,477.39	188.82
1	Administración de la modernización y reestructura del Estado	3,141,871.70	2,887,659.00	-254,212.70	-8.09
2	Modernización de los sectores productivos	5,480,108.47	6,493,688.00	1,013,589.53	18.50
3	Promoción de la descentralización de competencias	1,924,410.00	801,000.00	-1,123,410.00	-58.38
4	Modernización de las funciones del Estado	350,000.00	520,500.00	170,500.00	48.71
5	Reforma institucional	615,889.44	22,483,000.00	21,867,110.56	3,551.52
6	Fortalecimiento de gobiernos locales	231,200.00	499,200.00	268,000.00	115.92
7	TRANSACCIONES DE LA DEUDA PUBLICA	3,489,326,789.40	2,448,077,481.42	-1,051,249,307.98	-30.04
1	TRANSACCIONES DE LA DEUDA EXTERNA	2,093,701,103.82	1,386,600,284.95	-695,100,808.57	-33.20
1	Gastos de la deuda externa	2,093,701,103.82	1,386,600,284.95	-695,100,808.57	-33.20
2	TRANSACCIONES DE LA DEUDA INTERNA	1,405,625,685.88	1,049,477,196.47	-356,148,489.41	-25.34
1	Gastos de la deuda interna	1,405,625,685.88	1,049,477,196.47	-356,148,489.41	-25.34
8	TRANSFERENCIAS GENERALES ENTRE DIFERENTES NIVELES DE GOBIERNO	4,026,908,739.01	4,821,067,570.56	594,158,831.55	14.75
1	COORDINACION SECTORIAL	4,026,908,739.01	4,821,067,570.56	594,158,831.55	14.75
7	Transferencias generales	4,026,908,739.01	4,821,067,570.56	594,158,831.55	14.75
8	DEFENSA	690,770,384.87	761,839,315.43	71,068,930.56	10.30
1	DEFENSA NACIONAL	641,570,252.82	657,273,585.81	15,703,332.79	2.45
1	DEFENSA MILITAR	641,570,252.82	657,273,585.81	15,703,332.79	2.45
0	DEFENSA MILITAR	182,319.93	35,000,000.00	34,807,680.07	18,888.84
1	Administración de las Fuerzas Armadas	641,121,366.85	608,137,953.08	-32,983,413.77	-5.14
2	Operaciones de las Fuerzas Armadas	256,566.04	14,135,832.53	13,879,066.49	5,409.55
2	DEFENSA CIVIL	2,573,551.54	6,684,693.39	4,111,141.85	159.75
1	DEFENSA CIVIL	2,573,551.54	6,684,693.39	4,111,141.85	159.75
1	Administración de la defensa civil	2,583,551.54	5,944,693.39	3,361,141.85	131.89
2	Operación y apoyo de la defensa civil	10,000.00	740,000.00	730,000.00	7,300.00
5	OTROS SERVICIOS DE DEFENSA	48,828,560.51	97,981,036.43	51,354,475.92	110.14
1	SEGURIDAD NACIONAL	48,828,560.51	97,981,036.43	51,354,475.92	110.14
1	Administración de la seguridad nacional	21,614,766.42	70,936,193.52	48,320,427.10	228.18
2	Operación y apoyo de la seguridad nacional	25,011,794.09	27,045,842.91	2,034,048.82	8.13

CODIGO	FUNCIÓN(Nº)	DOPROADO	PRESUPUESTO	VARIACION	
				ABSOLUTA	RELATIVA
<b>C</b>	<b>ORDEN PUBLICO Y SEGURIDAD</b>	<b>791.163.972.10</b>	<b>791.163.972.27</b>	<b>47.666.048.17</b>	<b>6.43</b>
1	POLICIA	535,028,503.33	581,269,180.18	46,242,878.85	8.64
1	SERVICIOS DE POLICIA	535,028,503.33	581,269,180.18	46,242,878.85	8.64
1	Administración de servicios de policia	378,150,784.80	450,050,550.79	70,899,765.99	18.70
2	Operaciones para la seguridad y protección interna	83,946,408.03	62,289,521.99	-31,846,886.04	-33.88
3	Operaciones de la policia de migración	3,785,783.00	3,700,000.00	-85,783.00	-2.27
4	Operaciones de la policia de tránsito	58,143,527.50	65,219,107.40	7,075,579.90	12.17
2	SERVICIOS DE PROTECCION AL FUEGO	885,000.00	0.00	-885,000.00	-100.00
1	DEFENSA CONTRA INCENDIOS	885,000.00	0.00	-885,000.00	-100.00
2	Operación de servicios de prevención y protección al fuego	885,000.00	0.00	-885,000.00	-100.00
3	CORTES DE JUSTICIA	143,437,768.08	147,807,013.99	4,489,245.91	3.12
1	FUNCION JUDICIAL	143,437,768.08	147,807,013.99	4,489,245.91	3.12
1	Administración general del sistema judicial	140,480,761.00	141,671,489.33	1,210,728.33	0.86
2	Operación y apoyo de los tribunales de justicia	0.00	3,200,000.00	3,200,000.00	
3	Operación y apoyo de las Cortes de Justicia Policial	2,046,632.83	2,080,262.25	13,829.42	0.67
4	Operación y apoyo de las Cortes de Justicia Militar	930,374.25	975,262.41	44,888.16	4.82
4	REHABILITACIÓN SOCIAL	35,934,293.48	32,474,112.80	-3,460,180.68	-9.63
1	SERVICIOS DE REHABILITACION SOCIAL	35,934,293.48	32,474,112.80	-3,460,180.68	-9.63
4	REHABILITACIÓN SOCIAL	35,934,293.48	32,474,112.80	-3,460,180.68	-9.63
1	SERVICIOS DE REHABILITACION SOCIAL	35,934,293.48	32,474,112.80	-3,460,180.68	-9.63
1	Administración general de la rehabilitación social	35,934,293.48	32,474,112.80	-3,460,180.68	-9.63
6	OTROS SERVICIOS DE ORDEN PUBLICO Y SEGURIDAD	28,104,361.21	29,503,865.30	1,399,304.09	4.98
1	OTROS SERVICIOS PARA LA SEGURIDAD PUBLICA	28,104,361.21	29,503,865.30	1,399,304.09	4.98
1	Administración general del orden público y seguridad	6,726,884.12	5,153,377.67	-1,573,506.45	-23.39
3	Reclamaciones territoriales sobre límites internos	97,958.64	117,886.83	19,910.19	20.33
4	Administración provincial del orden público y seguridad	21,279,520.45	24,232,420.80	2,952,900.35	13.88
<b>D</b>	<b>ASUNTOS ECONOMICOS</b>	<b>934,811,439.91</b>	<b>1,041,347,266.21</b>	<b>106,535,826.40</b>	<b>11.40</b>
1	ASUNTOS ECONOMICOS GENERALES, COMERCIALES Y DE TRABAJO	25,866,129.11	30,026,801.13	4,160,672.02	16.09
1	ASUNTOS ECONOMICOS GENERALES Y COMERCIALES	12,367,334.52	13,860,300.12	1,492,965.60	12.07
1	Administración general de asuntos económicos	6,278,060.74	5,713,674.82	-435,614.08	-8.25
3	Servicios geológicos, hidrológicos y meteorológicos	2,582,036.88	3,295,467.16	713,430.28	27.63
7	Promoción de programas y políticas comerciales	534,939.17	554,939.17	20,000.00	3.74
8	Fomento y promoción del comercio exterior e integración	1,832,297.73	1,210,988.97	-421,328.76	-25.81
9	Fomento y promoción de la competitividad	2,340,000.00	3,085,250.00	745,250.00	31.85
2	ASUNTOS GENERALES DEL TRABAJO	13,498,794.59	16,188,501.01	2,689,706.42	19.76
1	Administración general de asuntos y servicios laborales	3,573,898.74	3,420,750.34	-153,148.40	-4.29
3	Mediación laboral	2,749,443.07	3,507,481.04	758,037.97	27.57
6	Formación y capacitación profesional	6,150,994.38	6,883,611.23	742,616.85	12.08
7	Promoción de programas y políticas laborales	1,024,458.40	2,344,458.40	1,320,000.00	129.85
2	AGRICULTURA, SILVICULTURA, CAZA Y PESCA	134,265,258.31	130,120,867.19	-4,144,391.12	-3.09

CODIGO	FUNCION(N4)	CODIFICADO	PRESUPUESTO	VARIACION ABSOLUTA	RELATIVA
1	AGRICULTURA	124,382,842.55	120,677,503.88	-3,715,338.67	-2.99
1	Administración general de asuntos agropecuarios	8,203,869.20	8,450,560.59	246,691.39	3.01
2	Fomento y desarrollo de la producción agropecuaria	21,578,687.93	27,130,008.90	5,551,320.97	25.72
3	Servicios técnicos agropecuarios	1,720,155.38	4,140,837.80	2,420,682.42	140.71
4	Fomento, desarrollo y control de recursos hídricos para la agricultura	31,183,716.54	14,819,189.23	-16,374,527.31	-52.49
5	Riego, drenaje y control de inundaciones	55,753,818.45	58,908,971.70	3,155,153.25	5.66
6	Colonización y reforma agraria	2,532,932.14	2,872,073.45	339,141.31	5.49
7	Legalización y catastros de la tierra	478,552.93	708,082.38	229,529.45	47.54
8	Compensaciones, subsidios y préstamos agropecuarios	2,930,000.00	3,850,000.05	920,000.05	31.40
2	FORESTACION	5,188,826.33	5,117,543.88	-71,282.45	-1.34
2	AGRICULTURA, SILVICULTURA, CAZA Y PESCA	134,285,258.31	130,120,867.19	-4,164,391.12	-3.09
2	FORESTACION	5,188,826.33	5,117,543.88	-71,282.45	-1.34
2	Fomento y desarrollo forestal	1,568,633.11	1,188,848.98	-379,784.13	-24.11
3	Cuidado de áreas naturales y vida silvestre	2,844,049.25	2,718,734.70	-125,314.55	-4.48
5	Manejo forestal	22,471.81	0.00	-22,471.81	-100.00
6	Forestación para la conservación de cuencas hidrográficas	393,092.00	785,500.00	392,408.00	99.83
8	Manejo de cuencas hidrográficas	380,680.38	428,460.00	47,779.62	12.24
3	CAZA Y PESCA	4,685,489.43	4,325,819.83	-359,669.60	-7.68
1	Administración general de asuntos de caza y pesca	735,275.02	536,555.02	-198,720.00	-27.03
3	Fomento y desarrollo pesquero	1,888,854.61	1,589,284.61	-299,570.00	-15.86
4	Manejo de recursos costeros	2,351,359.80	2,200,000.00	-151,359.80	-6.44
3	COMBUSTIBLES, ENERGIA Y MINERIA	252,648,300.89	193,760,386.03	-58,887,914.86	-23.31
2	PETROLEO Y GAS NATURAL	7,328,539.59	127,944,743.89	120,616,204.30	1,645.84
1	Administración de hidrocarburos	7,328,539.59	36,229,628.85	28,901,090.06	394.36
7	Compensaciones, subsidios y préstamos para desarrollo y explotación de hidrocarburos	0.00	91,715,114.24	91,715,114.24	
3	ENERGIA NUCLEAR	2,431,285.00	1,978,758.67	-452,526.33	-18.61
1	Administración de asuntos de energía nuclear	2,431,285.00	1,978,758.67	-452,526.33	-18.61
4	OTROS COMBUSTIBLES	6,581,990.93	10,614,217.85	4,032,226.92	61.26
2	Desarrollo de fuentes energéticas alternativas	6,581,990.93	10,614,217.85	4,032,226.92	61.26
5	ELECTRICIDAD	231,084,793.64	44,998,470.44	-186,086,323.20	-80.53
3	Producción de energía eléctrica	1,084,793.64	14,998,470.44	13,913,676.80	1,282.43
7	Compensaciones, subsidios y préstamos para desarrollo y explotación de sistemas de energía eléctrica	230,000,000.00	30,000,000.00	-200,000,000.00	-86.98
7	MINERIA	2,405,437.28	3,182,284.33	776,847.05	31.48
1	Administración de asuntos mineros	2,373,018.97	3,122,882.25	749,863.28	31.60
2	Fomento, producción y desarrollo minero	32,418.31	39,402.08	6,983.77	21.54
6	ASUNTOS GENERALES DE COMBUSTIBLES, ENERGÍA Y MINAS	2,818,344.54	5,083,910.85	2,265,566.31	79.80
1	Administración general de asuntos de combustibles, energía y minas	2,818,344.54	5,083,910.85	2,265,566.31	79.80
4	MANUFACTURA Y CONSTRUCCION	2,708,485.15	4,171,187.25	1,462,702.10	54.12
2	MANUFACTURA	2,708,485.15	4,171,187.25	1,462,702.10	54.12
2	Fomento y desarrollo manufacturero	343,472.12	443,004.39	99,532.27	28.98

CODIGO	FUNCIÓN(Nº)	CODIFICADO	PRESUPUESTO	VARIACION ABSOLUTA	VARIACION RELATIVA
--------	-------------	------------	-------------	-----------------------	-----------------------

4	MANUFACTURA Y CONSTRUCCION	2.706,485,15	4.171,167,25	1.464,682,10	54,12
2	MANUFACTURA	2.706,485,15	4.171,167,25	1.464,682,10	54,12
4	Control de la calidad	1.202,072,15	1.247,118,78	45,046,63	3,76
6	Fomento de la pequeña industria y artesanías	1.160,940,88	2.481,044,08	1.320,103,20	113,71
5	TRANSPORTE Y COMUNICACIONES	456,419,244,66	612,475,882,18	157,056,637,52	34,49
1	TERRESTRE	383,668,880,04	543,201,033,63	159,532,673,59	41,68
1	Administración general de asuntos de la comunicación vial	2.470,817,02	68,451,878,09	66,981,161,07	2,670,42
2	Supervisión y regulación de asuntos viales y transporte terrestre	2,655,994,28	5,027,300,47	2,371,306,18	89,28
3	Construcción y operación de vías	166,463,962,06	195,836,796,07	29,472,834,01	17,71
4	Desarrollo vial	100,888,684,63	155,273,276,89	54,373,592,26	53,88
5	Mantenimiento vial	60,216,331,21	58,715,418,34	-1,500,912,87	-2,48
6	Construcción de túneles y puentes	48,481,570,83	57,423,998,04	7,992,427,21	16,10
7	Compensaciones, subsidios y préstamos para desarrollo y explotación de vías	0,00	9,145,39	9,145,39	57,54
8	Construcción de caminos vecinales	1,500,000,00	2,383,120,34	883,120,34	57,54
2	MARITIMO Y FLUVIAL	10,424,988,00	0,00	-10,424,988,00	-100,00
3	Construcciones de sistemas y facilidades marítimas	10,424,988,00	0,00	-10,424,988,00	-100,00
4	AEREO	52,644,823,45	60,757,674,99	8,113,051,54	15,41
1	Administración general del transporte aéreo	44,242,400,00	50,322,714,74	6,080,314,74	13,74
2	Supervisión y regulación del transporte aéreo	628,000,00	1,633,936,25	1,004,936,25	159,77
3	Construcciones de sistemas y facilidades para el transporte aéreo	7,773,223,45	8,801,024,00	1,027,800,55	13,22
8	OTROS ASUNTOS DE TRANSPORTE Y COMUNICACIONES	8,981,273,17	8,516,673,56	-164,299,61	-1,88
1	Administración de otros asuntos de transporte y comunicaciones	8,581,273,17	8,516,673,56	-164,299,61	-1,88
7	OTRAS INDUSTRIAS Y SERVICIOS	42,303,757,90	48,878,194,18	6,574,436,28	15,54
1	DISTRIBUCION, COMERCIALIZACION Y ALMACENAMIENTO	0,00	600,000,00	600,000,00	600,000,00
4	Almacenamiento y comercialización de productos agrícolas	0,00	600,000,00	600,000,00	600,000,00
3	TURISMO	8,598,758,26	12,023,382,10	3,424,623,84	39,83
3	Fomento desarrollo turístico	6,038,758,26	10,683,392,30	2,644,633,04	32,80
9	Servicios turísticos descentralizados	560,000,00	1,340,000,00	780,000,00	139,28
4	PROYECTOS DE DESARROLLO DE PROPOSITO MULTIPLE	33,704,998,64	38,254,801,8	2,549,803,25	7,57
1	Administración de proyectos de propósito múltiple	7,669,730,12	9,329,039,5	1,659,909,59	21,84
2	Construcción de proyectos de propósito múltiple	2,041,827,44	1,185,000,0	-856,827,44	-41,96
7	OTRAS INDUSTRIAS Y SERVICIOS	42,303,757,90	48,878,194,19	6,574,436,29	15,54
4	PROYECTOS DE DESARROLLO DE PROPOSITO MULTIPLE	33,704,998,64	38,254,801,139	2,549,803,25	7,57
3	Operación y mantenimiento de proyectos de propósito múltiple	3,911,838,54	6,538,702,40	2,626,863,86	67,15
4	Desarrollo rural integral	15,607,817,97	9,042,716,85	-6,565,201,32	-42,06
5	Desarrollo regional integral	3,863,620,07	7,028,438,19	3,164,818,12	81,81
6	Obras de reconstrucción por efecto de catástrofes naturales	610,068,50	3,130,305,00	2,520,238,50	413,11
8	INVESTIGACION Y DESARROLLO DE ASUNTOS ECONOMICOS	1,942,208,31	2,457,986,64	515,778,33	26,56
2	INVESTIGACION Y DESARROLLO DE LA AGRICULTURA, FORESTACION, CAZA Y PESCA	1,902,592,31	1,957,986,64	55,394,33	2,91
1	Administración de la investigación y desarrollo de la agricultura, forestación, caza y pesca	1,902,592,31	1,957,986,64	55,394,33	2,91



LEXIS S.A.

CODIGO	FUNCION(M)	IMPORTE	IMPORTE	VARIAcion ABSOLUTA	VARIAcion RELATIVA
--------	------------	---------	---------	--------------------	--------------------

5	INVESTIGACION Y DESARROLLO DEL TRANSPORTE Y COMUNICACIONES	39,816.00	500,000.00	460,184.00	1,182.12
1	Administración de la investigación y desarrollo del transporte y comunicaciones	39,816.00	500,000.00	460,184.00	1,182.12
8	OTROS ASUNTOS ECONOMICOS	19,859,965.39	19,456,181.60	-203,783.79	-1.04
1	ASUNTOS ECONOMICOS NO ESPECIFICADOS	19,859,965.39	19,456,181.60	-203,783.79	-1.04
1	Administración general de la protección ambiental	9,588,399.46	8,728,010.65	-859,588.80	-8.98
4	Apoyo a la descentralización del manejo de recursos naturales	1,752,482.99	4,909,866.12	3,157,403.13	180.17
5	Manejo de recursos naturales	505,000.00	0.00	-505,000.00	-100.00
7	Regulación y normas para la protección ambiental	1,063,600.00	895,240.00	-168,360.00	-15.83
2	MANEJO DE DESECHOS	1,977,000.00	522,088.00	-1,454,912.00	-73.59
2	TRATAMIENTO DE DESECHOS	1,977,000.00	522,088.00	-1,454,912.00	-73.59
4	Manejo de residuos sólidos	1,977,000.00	522,088.00	-1,454,912.00	-73.59
3	MANEJO DE DESECHOS FLUVIALES	5,682,994.50	12,039,283.63	5,356,289.13	80.15
1	ALCANTARILLADO	5,682,994.50	12,039,283.63	5,356,289.13	80.15
3	Construcción de sistemas de alcantarillado	5,682,994.50	12,039,283.63	5,356,289.13	80.15
4	PROTECCION DE LA POLUCION AMBIENTAL	33,134,192.76	0.00	-33,134,192.76	-100.00
1	MITIGACION DE LA POLUCION AMBIENTAL	33,134,192.76	0.00	-33,134,192.76	-100.00
3	Mitigación de la polución ambiental	33,134,192.76	0.00	-33,134,192.76	-100.00
5	PROTECCION DE LA BIODIVERSIDAD Y EL PAISAJE	11,081,107.27	10,032,303.48	-1,058,803.79	-9.55
1	PROTECCION DE LA BIODIVERSIDAD Y EL PAISAJE	11,081,107.27	10,032,303.48	-1,058,803.79	-9.55
1	Administración de la protección de la biodiversidad y el paisaje	2,727,819.63	3,236,751.12	508,931.49	18.66
2	Fomento de la protección de la biodiversidad y el paisaje	6,089,225.65	3,261,018.00	-2,828,206.65	-46.45
3	Conservación y desarrollo sustentable	2,274,061.99	3,534,533.36	1,260,471.37	55.43
6	INVESTIGACION Y DESARROLLO DE LA PROTECCION AMBIENTAL	52,254.71	47,264.84	-4,989.87	-9.55
1	INVESTIGACION Y DESARROLLO DE LA PROTECCION AMBIENTAL	52,254.71	47,264.84	-4,989.87	-9.55
7	Compensaciones, subsidios y préstamos para investigación y desarrollo en protección ambiental	52,254.71	47,264.84	-4,989.87	-9.55
7	PROTECCION AMBIENTAL NO ESPECIFICADA	2,009,827.27	46,447,373.38	44,437,546.11	2,211.01
1	PROTECCION AMBIENTAL NO ESPECIFICADA	2,009,827.27	46,447,373.38	44,437,546.11	2,211.01
1	Administración de la protección ambiental no especificada	1,470,912.80	2,015,662.82	544,749.72	37.03
2	Operación y apoyo de protección ambiental no especificada	53,800.00	43,424,371.48	43,370,571.48	80,614.45
3	Manejo ambiental	84,114.37	885,207.72	791,093.35	940.57
4	Protección de la calidad del aire	381,000.00	122,131.56	-258,868.44	-68.76

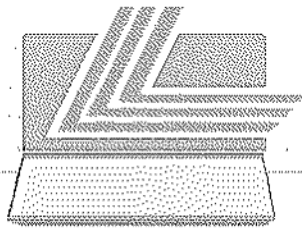
CODIGO	FUNCIÓN(N)	DIFERENCIAL	PRESUPUESTO	VARIACION	
				ABSOLUTA	RELATIVA
F	VIVIENDA Y ASUNTOS DE LA COMUNIDAD	108,843,832.04	221,166,822.90	114,222,988.86	108.81
1	DESARROLLO DE LA VIVIENDA	23,836,994.88	132,605,504.95	108,768,510.09	456.30
1	DESARROLLO Y PROMOCIÓN DE LA VIVIENDA	23,836,994.88	132,605,504.95	108,768,510.09	456.30
1	Administración de asuntos de la vivienda	4,508,276.88	56,169,764.06	51,661,487.08	1,145.93
2	Fomento y desarrollo de la vivienda	19,328,717.88	76,435,740.89	57,107,023.01	295.45
2	DESARROLLO DE LA COMUNIDAD	22,352,571.38	31,364,215.38	9,011,644.02	40.32
1	PLANIFICACIÓN Y DESARROLLO DE LA COMUNIDAD	22,352,571.38	31,364,215.38	9,011,644.02	40.32
2	Planificación y desarrollo de la comunidad	160,000.00	175,500.00	15,500.00	9.69
3	Planificación y rehabilitación de comunidades	61,282.77	0.00	-61,282.77	-100.00
5	Ordenamiento territorial	239,095.00	0.00	-239,095.00	-100.00
6	Mejoramiento urbano	21,892,193.59	31,188,715.38	9,296,521.79	42.47
3	ABASTECIMIENTO DE AGUA POTABLE	58,480,382.53	54,986,090.06	-3,504,272.47	-5.99
1	SERVICIOS DE ABASTECIMIENTO DE AGUA POTABLE	58,480,382.53	54,986,090.06	-3,504,272.47	-5.99
3	ABASTECIMIENTO DE AGUA POTABLE	58,480,382.53	54,986,090.06	-3,504,272.47	-5.99
1	SERVICIOS DE ABASTECIMIENTO DE AGUA POTABLE	58,480,382.53	54,986,090.06	-3,504,272.47	-5.99
3	Construcción de obras de abastecimiento de agua potable	56,664,322.85	53,086,683.12	-3,597,639.73	-6.35
7	Compensaciones, subsidios y préstamos para abastecimiento de agua potable	1,816,059.68	1,899,406.94	93,367.26	5.17
8	OTROS SERVICIOS DE LA VIVIENDA Y ASUNTOS DE LA COMUNIDAD	2,263,704.19	2,210,812.51	-52,891.68	-2.34
1	OTROS SERVICIOS DE LA VIVIENDA Y ASUNTOS DE LA COMUNIDAD	2,263,704.19	2,210,812.51	-52,891.68	-2.34
1	Administración, operación y apoyo de otros servicios de la vivienda asuntos de la comunidad	2,263,704.19	2,210,812.51	-52,891.68	-2.34
G	SALUD	643,756,017.51	685,220,047.38	41,464,029.86	6.44
1	ASUNTOS Y SERVICIOS DE LA SALUD	122,409,991.95	118,865,387.07	-3,744,604.88	-3.06
1	ADMINISTRACION GENERAL DEL SERVICIO DE SALUD	122,409,991.95	118,865,387.07	-3,744,604.88	-3.06
1	Administración, operación y apoyo de los servicios de salud	99,472,258.57	102,001,311.83	2,529,053.26	2.54
2	Servicios normativos y de regulación de la salud	14,085,703.54	16,884,075.24	2,578,371.70	18.30
7	Reforma y fortalecimiento sector salud	8,852,029.84	0.00	-8,852,029.84	-100.00
2	PROVISION DE PRODUCTOS, INSTRUMENTOS Y EQUIPOS MEDICOS	5,327,810.87	5,900,259.73	572,448.86	10.74
1	PRODUCTOS FARMACEUTICOS	1,000,000.00	1,500,000.00	500,000.00	50.00
2	Provisión de productos farmacéuticos	1,000,000.00	1,500,000.00	500,000.00	50.00
2	PRODUCTOS E INSUMOS MÉDICOS	4,327,810.87	4,400,259.73	72,448.86	1.67
3	Provisión de vacunas de uso humano y animal	1,828,175.57	1,953,133.69	124,958.12	6.84
5	Control de calidad y de normas sanitarias	2,499,635.10	2,447,126.04	-52,509.06	-2.10
3	SERVICIOS DE CONSULTA EXTERNA	59,383,475.81	61,525,628.41	2,162,152.60	3.64
1	SERVICIOS MÉDICOS GENERALES	59,383,475.81	61,525,628.41	2,162,152.60	3.64
2	Provisión de servicios médicos generales	59,383,475.81	61,525,628.41	2,162,152.60	3.64



CÓDIGO	FUNCIÓN(A)	PRESUPUESTO	VARIACIONES		
			ABSOLUTA	RELATIVA	
4	SERVICIOS HOSPITALARIOS	307,005,420.02	338,112,124.52	31,106,704.50	10.13
1	SERVICIOS HOSPITALARIOS GENERALES	283,138,907.38	296,581,223.09	33,442,315.71	12.71
2	Provisión de servicios hospitalarios generales	236,618,346.37	271,510,448.78	32,892,100.41	13.78
3	Equipamiento, insumos y mantenimiento hospitalario	24,520,561.01	25,070,776.31	550,215.30	2.24
3	SERVICIOS MÉDICOS Y DE MATERNIDAD	43,866,512.64	41,530,901.43	-2,335,611.21	-5.32
2	Provisión de servicios médicos y de maternidad	43,866,512.64	41,530,901.43	-2,335,611.21	-5.32
6	SERVICIOS DE SALUD PÚBLICA	39,818,146.38	40,558,850.57	940,704.19	2.37
1	PROVISIÓN DE SERVICIOS DE SALUD PÚBLICA	39,818,146.38	40,558,850.57	940,704.19	2.37
2	Provisión de servicios de salud pública	4,000,000.00	8,317,852.00	4,317,852.00	107.95
3	MEDICINA PREVENTIVA	1,420,895.00	1,508,263.57	87,368.57	6.15
4	INMUNIZACIONES	12,397,799.00	12,383,381.00	-4,008.00	-0.04
5	Control y vigilancia del SIDA	6,518,448.78	3,140,428.00	-3,378,020.78	-51.82
6	Control del dengue	6,378,818.60	5,904,818.00	-474,002.60	-7.43
7	Control y vigilancia epidemiológica	1,500,000.00	1,500,000.00	0.00	0.00
8	Control y vigilancia de otras enfermedades	7,403,185.00	7,795,000.00	391,815.00	5.29
6	INVESTIGACIÓN Y DESARROLLO DE LA SALUD	3,889,823.55	4,875,504.84	1,205,681.09	32.65
1	INVESTIGACIÓN Y DESARROLLO DE LA SALUD	3,889,823.55	4,875,504.84	1,205,681.09	32.65
1	Administración de la investigación y desarrollo de la salud	3,889,823.55	4,875,504.84	1,205,681.09	32.65
7	OTROS SERVICIOS COMPLEMENTARIOS DE LA SALUD	106,380,349.13	115,581,282.45	9,220,943.32	8.67
1	OTROS SERVICIOS COMPLEMENTARIOS DE LA SALUD	106,380,349.13	115,581,282.45	9,220,943.32	8.67
1	Administración, operación y apoyo de otros servicios de salud	3,137,291.90	3,396,250.27	258,958.37	8.25
2	Procesamiento y entrega de alimentos	98,368.00	110,773.00	12,404.00	12.61
3	Infraestructura y equipamiento para la salud	26,079,783.51	1,628,692.80	-24,450,070.71	-93.75
4	Erradicación de la malaria y control de vectores	5,802,834.16	6,189,056.25	386,122.09	6.63
5	Alimentación y nutrición	55,500,000.00	58,500,000.00	1,000,000.00	1.80
6	Otros programas para la salud	42,000.56	250,000.00	207,999.44	495.23
7	Aseguramiento universal en salud	15,700,000.00	18,170,000.00	2,470,000.00	15.73
8	Promoción del desarrollo humano a través de la salud	0.00	28,325,520.13	28,325,520.13	
N	RECREACION, CULTURA Y RELIGION	30,046,281.66	61,377,876.60	21,331,594.94	71.00
1	RECREACION Y DEPORTES	15,694,172.11	26,742,463.95	11,048,291.84	70.40
2	DEPORTE	15,694,172.11	26,742,463.95	11,048,291.84	70.40
1	Administración de servicios del deporte	6,126,830.80	4,532,168.58	-1,594,662.22	-26.03
3	Infraestructura para el deporte	5,542,222.38	17,347,491.35	11,805,268.97	213.01
4	Fomento y desarrollo deportivo	4,025,318.93	4,862,803.02	837,484.10	20.81
2	CULTURA	14,309,809.27	24,566,101.37	10,256,292.10	71.67
1	SERVICIOS CULTURALES	14,309,809.27	24,566,101.37	10,256,292.10	71.67
1	Administración de servicios culturales	318,563.19	507,411.06	188,847.87	59.28
2	Fomento y desarrollo de actividades artísticas	6,645,661.05	6,590,804.44	-54,856.61	-0.83
3	Fomento y difusión cultural	4,888,207.66	15,251,308.81	10,363,099.25	212.13
2	CULTURA	14,309,809.27	24,566,101.37	10,256,292.10	71.67
1	SERVICIOS CULTURALES	14,309,809.27	24,566,101.37	10,256,292.10	71.67
4	Operación y mantenimiento de museos	247,781.87	190,381.85	-57,400.02	-23.16
5	Conservación del patrimonio cultural	2,065,577.84	1,835,195.38	-230,382.46	-11.15
6	Operación y mantenimiento de bibliotecas	148,017.56	191,001.63	44,984.07	30.81

CODIGO	FUNCIÓN(M4)	CREDITADO	PRESUPUESTO	VARIACION	
				ABSOLUTA	RELATIVA
4	RELIGIÓN Y OTROS SERVICIOS COMUNITARIOS	42,310.28	69,310.28	27,000.00	63.81
1	RELIGIÓN Y OTROS SERVICIOS COMUNITARIOS	42,310.28	69,310.28	27,000.00	63.81
7	Donaciones, compensaciones y subsidios a instituciones religiosas	42,310.28	69,310.28	27,000.00	63.81
1	<b>EDUCACION</b>	<b>1,145,413,882.03</b>	<b>1,317,437,129.55</b>	<b>172,023,467.52</b>	<b>15.02</b>
1	ASUNTOS Y SERVICIOS DE EDUCACION	27,485,556.82	123,669,276.05	96,183,719.43	349.84
1	ADMINISTRACION GENERAL DE LA EDUCACION	27,485,556.82	123,669,276.05	96,183,719.43	349.84
1	Administración, operación y apoyo de servicios generales de educación	20,282,812.84	115,284,879.03	94,982,166.19	468.29
2	Planificación y programación de la educación general	2,486,020.08	3,050,787.00	572,746.82	23.04
7	Compensaciones, subsidios y aportes para servicios de educación	4,716,723.70	5,345,530.02	628,806.32	13.33
2	EDUCACION PREPRIMARIA Y PRIMARIA	525,370,139.24	551,710,737.25	26,340,598.01	5.01
1	EDUCACION BASICA HISPANA	485,524,863.80	487,827,093.79	22,302,230.19	4.79
2	Provisión de la educación básica hispana	485,524,863.80	487,827,093.79	22,302,230.19	4.79
2	EDUCACION BASICA INTERCULTURAL BILINGÜE	24,157,842.41	25,030,116.40	872,273.89	3.61
2	Provisión de la educación básica intercultural bilingüe	24,157,842.41	25,030,116.40	872,273.89	3.61
3	REDES ESCOLARES RURALES	35,887,433.23	38,853,527.08	3,166,093.83	8.87
2	Operación de la redes escolares rurales	35,887,433.23	38,853,527.08	3,166,093.83	8.87
3	EDUCACION MEDIA	364,583,858.27	393,122,516.03	28,538,659.76	7.83
1	EDUCACION MEDIA	364,583,858.27	393,122,516.03	28,538,659.76	7.83
2	Provisión de la educación media	364,583,858.27	393,122,516.03	28,538,659.76	7.83
4	EDUCACION POSTMEDIA	85,072,284.17	92,020,183.34	6,947,899.17	8.17
1	EDUCACION TECNICA	85,072,284.17	92,020,183.34	6,947,899.17	8.17
2	Provisión de la educación técnica	85,072,284.17	92,020,183.34	6,947,899.17	8.17
5	EDUCACION SUPERIOR	21,487,290.77	18,741,935.59	-2,745,355.18	-12.78
1	EDUCACION SUPERIOR	21,487,290.77	18,741,935.59	-2,745,355.18	-12.78
5	EDUCACION SUPERIOR	21,487,290.77	18,741,935.59	-2,745,355.18	-12.78
1	EDUCACION SUPERIOR	21,487,290.77	18,741,935.59	-2,745,355.18	-12.78
1	Administración de la educación superior	18,878,822.27	18,741,935.59	1,863,113.32	11.04
3	Infraestructura y equipamiento	4,608,468.50	0.00	-4,608,468.50	-100.00
6	EDUCACION NO DEFINIDA POR NIVELES	2,272,892.36	2,561,980.78	289,088.42	12.72
1	EDUCACION NO DEFINIDA POR NIVELES	2,272,892.36	2,561,980.78	289,088.42	12.72
2	Provisión de la educación no definida por niveles	2,272,892.36	2,561,980.78	289,088.42	12.72
7	SERVICIOS COMPLEMENTARIOS CON LA EDUCACION	91,982,483.14	95,068,356.51	3,085,873.37	3.35
1	SERVICIOS COMPLEMENTARIOS RELACIONADOS CON LA EDUCACION	91,982,483.14	95,068,356.51	3,085,873.37	3.35
3	Infraestructura para la educación	33,143,849.77	14,580,118.37	-18,563,533.40	-56.01
8	Promoción del desarrollo humano a través de la educación	58,838,633.37	80,488,240.14	21,649,406.77	36.79
9	OTROS SERVICIOS DE LA EDUCACION	27,159,159.46	40,542,144.00	13,382,984.54	49.28
1	OTROS SERVICIOS DE LA EDUCACION	27,159,159.46	40,542,144.00	13,382,984.54	49.28
3	Eradicación del analfabetismo	22,091,954.02	23,542,144.00	1,450,289.98	6.56
5	Mejoramiento de la calidad de la educación	5,067,305.44	17,000,000.00	11,932,694.56	235.46

CODIGO	FUNCIÓN(N4)	CODIFICADO	PRESUPUESTO	VARIACION	
				ABSOLUTA	RELATIVA
J	BIENESTAR Y PROTECCIÓN SOCIAL	781,759,594.39	1,043,688,584.00	261,908,989.61	33.50
1	BIENESTAR SOCIAL	227,899,929.35	404,846,947.48	177,047,018.13	77.69
1	ADMINISTRACION GENERAL PARA EL BIENESTAR SOCIAL	227,899,929.35	404,846,947.48	177,047,018.13	77.69
1	Administración, operación y soporte de servicios para el bienestar social	12,174,508.77	14,344,190.94	2,169,684.17	17.82
4	Programas de desarrollo humano	192,558,216.40	372,091,430.00	179,533,213.60	83.24
5	Infraestructura y equipamiento para el bienestar social	2,454,784.69	1,100,000.00	-1,354,784.69	-55.19
6	Programas de apoyo inversión social de emergencia	19,142,077.87	15,661,698.80	-3,480,378.87	-18.18
7	Compensaciones, subsidios y aportes para el bienestar social	1,570,343.82	1,749,627.74	179,283.92	11.42
2	PROTECCION SOCIAL POR ENFERMEDAD E INCAPACIDAD	1,596,189.82	5,500,965.13	3,904,775.31	244.63
2	PROTECCION SOCIAL POR INCAPACIDAD	1,596,189.82	5,500,965.13	3,904,775.31	244.63
2	Servicios de protección a personas discapacitadas	1,596,189.82	5,500,965.13	3,904,775.31	244.63
3	PROTECCION A LA TERCERA EDAD	2,094,887.16	2,213,565.84	118,678.68	5.67
1	TERCERA EDAD	2,094,887.16	2,213,565.84	118,678.68	5.67
4	Desarrollo integral gerontológico	2,094,887.16	2,213,565.84	118,678.68	5.67
5	FAMILIA E INFANCIA	75,380,633.69	77,974,087.40	2,583,453.71	3.43
2	NIÑEZ	75,380,633.69	77,974,087.40	2,583,453.71	3.43
1	Administración de la protección a la niñez	9,389,856.47	10,285,373.66	895,516.09	9.77
2	Protección infantil	951,884.57	1,130,000.00	178,115.43	18.71
4	Desarrollo infantil	37,607,343.00	37,542,324.00	-65,123.00	-0.17
5	Atención integral a la niñez	27,481,483.65	28,016,389.84	1,564,928.19	5.66
7	PROTECCION DE LA EXCLUSION SOCIAL	9,821,737.75	11,307,738.54	1,486,000.79	15.13
1	SERVICIOS DE PROTECCION DE LA EXCLUSION SOCIAL	9,821,737.75	11,307,738.54	1,486,000.79	15.13
2	Atención integral al minusválido	2,011,939.94	2,104,385.36	82,445.42	4.59
4	Desarrollo integral de grupos étnicos: indígenas, montubios y afroecuatorianos	7,609,797.81	8,199,928.07	1,390,130.26	17.80
5	Asistencia a la población menos protegida	0.00	3,425.11	3,425.11	
8	INVESTIGACIÓN Y DESARROLLO DE LA PROTECCION SOCIAL	2,100.00	1,100,000.00	1,097,900.00	52,280.95
1	INVESTIGACIÓN Y DESARROLLO DE LA PROTECCION SOCIAL	2,100.00	1,100,000.00	1,097,900.00	52,280.95
4	OPERACION DE LA INVESTIGACION Y DESARROLLO PARA LA PROTECCION SOCIAL	2,100.00	1,100,000.00	1,097,900.00	52,280.95
9	OTROS SERVICIOS DE PROTECCION SOCIAL	484,954,116.62	540,625,259.81	75,671,142.99	18.27
1	OTROS SERVICIOS DE PROTECCION SOCIAL	484,954,116.62	540,625,259.81	75,671,142.99	18.27
1	Administración, operación y apoyo de otros servicios de protección social	2,593,511.88	2,474,912.47	-118,599.21	-4.57
2	Promoción y organización social	2,474,312.33	742,388.29	-1,731,924.04	-70.00
3	Asistencia y protección social	4,801,577.89	8,100,000.00	3,498,422.02	78.03
4	Desarrollo integral de la juventud	942,105.11	1,578,998.18	636,893.07	67.60
5	Desarrollo integral de la mujer	1,558,974.68	3,227,177.52	1,668,202.84	107.01
6	Seguridad social campesina	14,824,957.00	13,934,189.24	-890,757.76	-4.72
7	Otras prestaciones de la seguridad social; invalidez, vejez y muerte	429,452,243.84	501,416,235.06	71,963,991.22	18.76
8	Prevención de riesgos del trabajo	6,708,434.00	9,151,348.85	444,914.85	5.11
<b>Total:</b>		<b>13,935,655,888.39</b>	<b>14,320,313,081.71</b>	<b>390,657,393.32</b>	<b>2.80</b>



LEXIS S.A.

**PRESUPUESTO  
AGREGADO DEL GOBIERNO  
CENTRAL**

**CUADRO 2.6  
POR SECTOR, INSTITUCION,  
GRUPO Y FUENTE DE  
FINANCIAMIENTO**

*LEXIS S.A.*

AGREGADO POR SECTOR-INSTITUCION-GRUPOS-FUENTES DE FINANCIAMIENTO  
EN US DOLARES

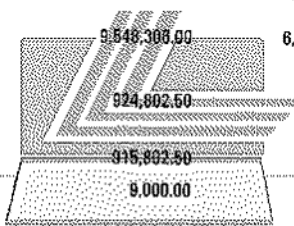
CODIGO	FUENTE DE FINANCIAMIENTO	CODIFICADO	PRESUPUESTO	VARIACION	
				ABSOLUTA	RELATIVA
00	TESORO NACIONAL	9,112,972,322.14	8,753,092,911.36	-359,879,410.78	-3.95
000	SUBSECRETARÍA DE TESORERÍA DE LA NACIÓN	9,112,972,322.14	8,753,092,911.36	-359,879,410.78	-3.95
11.0	RECURSOS FISCALES	3,925,257,173.77	4,449,539,895.83	524,282,522.08	13.36
13.0	RECURSOS FISCALES	10,801,800.00	12,300,000.00	1,898,400.00	18.02
14.0	RECURSOS FISCALES	673,227,589.20	581,596,613.52	-91,830,975.88	-13.61
17.0	RECURSOS FISCALES	43,958,100.00	38,921,000.00	-4,035,100.00	-9.18
18.0	RECURSOS FISCALES	305,885,019.88	129,630,226.72	-176,254,793.16	-57.82
19.0	RECURSOS FISCALES	21,778,500.00	5,770,583.14	-16,005,916.86	-73.50
24.0	RECURSOS FISCALES	928,047,882.87	874,184,871.68	-51,862,821.01	-5.60
28.0	RECURSOS FISCALES	254,882,575.70	601,315,314.83	346,832,738.83	138.10
36.2	RECURSOS PROVENIENTES DE CREDITOS EXTERNOS	847,737,098.33	1,000,780,000.00	153,022,901.67	18.05
36.3	RECURSOS PROVENIENTES DE CREDITOS INTERNOS	1,762,857,581.54	1,058,074,605.88	-704,782,975.88	-39.98
37.0	RECURSOS FISCALES	1,934,158.32	0.00	-1,934,158.32	-100.00
37.3	RECURSOS PROVENIENTES DE CREDITOS INTERNOS	339,009,232.73	0.00	-339,009,232.73	-100.00
01	LEGISLATIVO	60,311,862.40	59,839,758.15	-6,27,004.75	-12.97
001	CONGRESO NACIONAL	47,881,582.00	54,208,840.00	6,328,258.00	13.22
15.0	RECURSOS FISCALES	41,881,582.00	46,789,840.00	4,898,258.00	11.67
25.0	RECURSOS FISCALES	8,000,000.00	3,840,000.00	-2,080,000.00	-34.33
28.3	RECURSOS PROVENIENTES DE CREDITOS INTERNOS	0.00	3,500,000.00	3,500,000.00	
002	BIBLIOTECA DE LA FUNCION LEGISLATIVA	908,689.08	908,807.57	138.49	0.02
15.0	RECURSOS FISCALES	898,547.08	898,685.57	138.49	0.02
25.0	RECURSOS FISCALES	10,122.00	10,122.00	0.00	0.00
003	PARLAMENTO ANDINO (OFICINA NACIONAL)	1,521,801.32	1,721,110.58	199,509.28	13.11
15.0	RECURSOS FISCALES	1,444,601.32	1,695,110.58	250,509.28	17.34
19.1	RECURSOS DE AUTOGESTION	0.00	11,000.00	11,000.00	
25.0	RECURSOS FISCALES	15,000.00	15,000.00	0.00	0.00
37.1	RECURSOS DE AUTOGESTION	62,000.00	0.00	-62,000.00	-100.00
02	JURISDICCIONAL	145,437,788.00	146,077,613.99	4,039,746.01	3.23
010	CORTE SUPREMA DE JUSTICIA, TRIBUNALES Y JUZGADOS	140,480,781.00	145,041,989.33	4,581,228.33	3.28
15.0	RECURSOS FISCALES	134,775,781.00	134,871,489.33	95,728.33	0.07
19.1	RECURSOS DE AUTOGESTION	5,600,000.00	6,000,000.00	400,000.00	7.14
25.0	RECURSOS FISCALES	85,000.00	4,170,500.00	4,085,500.00	4,806.47

CODIGO	FUENTE DE FINANCIAMIENTO	CODIFICADO	PRESUPUESTO	VARIACION	
				ABSOLUTA	RELATIVA
013	CORTE DE JUSTICIA MILITAR	930,374.25	975,262.41	44,888.16	4.82
15.0	RECURSOS FISCALES	920,374.25	965,262.41	44,888.16	4.89
25.0	RECURSOS FISCALES	10,000.00	10,000.00	0.00	0.00
014	CORTE DE JUSTICIA POLICIAL	2,046,632.83	2,069,262.25	13,629.42	0.67
15.0	RECURSOS FISCALES	2,006,632.83	2,020,262.25	13,629.42	0.68
25.0	RECURSOS FISCALES	40,000.00	40,000.00	0.00	0.00
03	ADMINISTRATIVO	109,908,726.11	105,142,096.42	-4,786,629.69	-4.34
020	PRESIDENCIA Y SECRETARIA GENERAL DE LA ADMINISTRACION PUBLICA	95,038,569.72	82,568,171.41	-12,469,398.31	-13.12
13.1	RECURSOS DE AUTOGESTION	125,000.00	129,200.00	4,200.00	3.36
14.1	RECURSOS DE AUTOGESTION	0.00	500,000.00	500,000.00	
14.5	INGRESOS PREDESTINADOS A UN FIN ESPECIFICO	6,562,318.82	910,698.80	-5,651,621.02	-86.12
15.0	RECURSOS FISCALES	34,576,029.52	26,065,054.15	-8,510,975.37	-24.62
17.1	RECURSOS DE AUTOGESTION	6,222.00	6,222.00	0.00	0.00
18.1	RECURSOS DE AUTOGESTION	243,113.11	0.00	-243,113.11	-100.00
24.1	RECURSOS DE AUTOGESTION	33,135.49	0.00	-33,135.49	-100.00
25.0	RECURSOS FISCALES	1,288,091.76	10,423,800.00	3,125,708.22	42.83
25.4	CONTRAPARTES LOCALES DE CREDITOS	1,054,317.29	1,601,986.36	547,669.07	51.95
28.2	RECURSOS PROVENIENTES DE CREDITOS EXTERNOS	13,850,773.91	17,456,000.00	3,605,226.09	26.03
28.3	RECURSOS PROVENIENTES DE CREDITOS INTERNOS	0.00	14,347,491.35	14,347,491.35	
28.5	INGRESOS PREDESTINADOS A UN FIN ESPECIFICO	15,000,000.00	0.00	-15,000,000.00	-100.00
28.7	NO REEMBOLSABLES (DONACIONES Y ASISTENCIA TECNICA)	15,747,308.00	11,127,718.75	-4,619,589.25	-29.34
37.1	RECURSOS DE AUTOGESTION	540,256.80	0.00	-540,256.80	-100.00
021	VICEPRESIDENCIA DE LA REPUBLICA	1,588,379.61	9,522,822.31	7,954,242.70	507.16
15.0	RECURSOS FISCALES	1,626,879.61	1,462,822.31	-164,057.30	-4.21
25.0	RECURSOS FISCALES	41,500.00	8,060,000.00	8,018,500.00	19,321.69
022	SECRETARIA NACIONAL TECNICA DE DESARROLLO DE RECURSOS HUMANOS Y REMUNERACIONES DEL SECTOR PUBLICO	2,284,073.10	2,405,632.09	111,658.99	4.86
13.1	RECURSOS DE AUTOGESTION	423,250.00	423,250.00	0.00	0.00
15.0	RECURSOS FISCALES	1,827,823.10	1,937,877.09	110,053.99	6.02
25.0	RECURSOS FISCALES	43,000.00	44,505.00	1,605.00	3.50
028	CONSEJO NACIONAL DE MODERNIZACION DEL ESTADO - CONAM	10,548,390.17	10,182,357.00	-366,033.17	-3.45
15.0	RECURSOS FISCALES	1,512,891.70	631,138.00	-881,552.70	-45.08
17.1	RECURSOS DE AUTOGESTION	7.85	0.00	-7.85	-100.00
18.1	RECURSOS DE AUTOGESTION	128,262.47	0.00	-128,262.47	-100.00
25.0	RECURSOS FISCALES	9,500.00	5,520.00	-3,980.00	-41.89
25.4	CONTRAPARTES LOCALES DE CREDITOS	1,080,000.00	500,000.00	-580,000.00	-53.70
28.1	RECURSOS DE AUTOGESTION	502,598.00	110,148.00	-392,450.00	-78.08
28.2	RECURSOS PROVENIENTES DE CREDITOS EXTERNOS	5,893,650.15	5,801,000.00	-92,650.15	-1.59
28.7	NO REEMBOLSABLES (DONACIONES Y ASISTENCIA TECNICA)	1,619,880.00	2,834,550.00	1,314,670.00	81.16

CODIGO	FUENTE DE FINANCIAMIENTO	CODIFICADO	PRESUPUESTO	VARIACION	
				ABSOLUTA	RELATIVA
028	COMITÉ DE CONSULTORIA	463,313.51	463,313.61	0.10	0.00
13.1	RECURSOS DE AUTOGESTION	220,461.10	264,000.00	43,538.90	19.75
17.1	RECURSOS DE AUTOGESTION	120,000.00	144,000.00	24,000.00	20.00
19.1	RECURSOS DE AUTOGESTION	92,852.41	35,313.61	-57,538.80	-61.87
37.1	RECURSOS DE AUTOGESTION	30,000.00	20,000.00	-10,000.00	-33.33
<b>04</b>	<b>AMBIENTE</b>	<b>68,026,956.12</b>	<b>70,583,533.31</b>	<b>11,554,577.19</b>	<b>19.57</b>
040	MINISTERIO DEL AMBIENTE	54,229,918.70	65,600,887.14	11,370,970.44	20.97
13.1	RECURSOS DE AUTOGESTION	3,805,758.18	4,243,000.00	437,241.84	11.48
14.1	RECURSOS DE AUTOGESTION	682,029.33	0.00	-682,029.33	-100.00
14.5	INGRESOS PREDESTINADOS A UN FIN ESPECIFICO	11,118.82	15,779.01	4,660.19	41.91
15.0	RECURSOS FISCALES	3,861,689.96	4,121,087.46	259,387.50	6.72
17.1	RECURSOS DE AUTOGESTION	156,434.00	35,000.00	-121,434.00	-77.63
18.1	RECURSOS DE AUTOGESTION	3,112,228.67	2,785,454.55	-326,774.12	-10.50
19.1	RECURSOS DE AUTOGESTION	71,552.58	50,000.00	-21,552.58	-30.12
24.1	RECURSOS DE AUTOGESTION	22,512.00	40,000.00	17,488.00	77.68
25.0	RECURSOS FISCALES	1,307,000.00	9,400.00	-1,297,600.00	-99.28
25.4	CONTRAPARTES LOCALES DE CREDITOS	940,423.71	854,316.25	-86,107.46	-9.16
27.1	RECURSOS DE AUTOGESTION	36,519.73	0.00	-36,519.73	-100.00
28.1	RECURSOS DE AUTOGESTION	2,100.00	0.00	-2,100.00	-100.00
28.2	RECURSOS PROVENIENTES DE CREDITOS EXTERNOS	235,061.72	0.00	-235,061.72	-100.00
28.5	INGRESOS PREDESTINADOS A UN FIN ESPECIFICO	33,324,192.76	43,424,371.48	10,280,178.72	31.08
28.7	NO REEMBOLSABLES (DONACIONES Y ASISTENCIA TECNICA)	6,551,285.26	10,022,478.39	3,471,193.13	52.98
37.1	RECURSOS DE AUTOGESTION	300,000.00	0.00	-300,000.00	-100.00
041	INSTITUTO NACIONAL GALAPAGOS INGALA	2,447,680.42	2,782,646.17	334,965.75	13.69
11.5	INGRESOS PREDESTINADOS A UN FIN ESPECIFICO	844,830.36	0.00	-844,830.36	-100.00
14.1	RECURSOS DE AUTOGESTION	140,872.00	136,372.00	-4,500.00	-3.19
15.0	RECURSOS FISCALES	1,246,680.15	1,244,442.81	-2,237.34	-0.18
17.1	RECURSOS DE AUTOGESTION	10,000.00	10,000.00	0.00	0.00
18.1	RECURSOS DE AUTOGESTION	77,081.87	130,381.52	53,309.65	69.18
18.5	INGRESOS PREDESTINADOS A UN FIN ESPECIFICO	0.00	1,100,000.00	1,100,000.00	
28.1	RECURSOS DE AUTOGESTION	128,216.24	161,439.84	33,223.60	25.91
042	PROGRAMA DE MANEJO DE RECURSOS COSTEROS	2,351,359.00	2,200,000.00	-151,359.00	-6.44
25.4	CONTRAPARTES LOCALES DE CREDITOS	351,359.00	200,000.00	-151,359.00	-43.08
28.2	RECURSOS PROVENIENTES DE CREDITOS EXTERNOS	2,000,000.00	2,000,000.00	0.00	0.00
<b>05</b>	<b>ASUNTOS INTERNOS</b>	<b>622,196,221.92</b>	<b>684,432,324.90</b>	<b>62,236,102.98</b>	<b>10.00</b>
050	MINISTERIO DE GOBIERNO, CULTOS, POLICIA Y MUNICIPALIDADES	28,214,753.00	29,582,924.89	1,368,171.89	4.85
13.1	RECURSOS DE AUTOGESTION	4,782,919.25	5,160,058.38	377,139.13	7.89
15.0	RECURSOS FISCALES	22,474,538.85	23,902,866.61	1,428,327.76	6.36
25.0	RECURSOS FISCALES	937,285.10	500,000.00	-437,285.10	-46.66
37.1	RECURSOS DE AUTOGESTION	20,000.00	20,000.00	0.00	0.00



CODIGO	FUENTE DE FINANCIAMIENTO	CODIFICADO	PRESUPUESTO	VARIACION	
				ABSOLUTA	RELATIVA
051	DIRECCION GENERAL DE REGISTRO CIVIL, IDENTIFICACION Y CEDULACION	16,489,877.13	21,877,874.70	5,187,997.57	31.46
13.1	RECURSOS DE AUTOGESTION	15,497,734.93	21,877,874.70	6,180,239.77	39.88
15.0	RECURSOS FISCALES	932,402.20	0.00	-932,402.20	-100.00
18.1	RECURSOS DE AUTOGESTION	840.00	0.00	-840.00	-100.00
28.1	RECURSOS DE AUTOGESTION	59,200.00	0.00	-59,200.00	-100.00
052	POLICIA NACIONAL	465,892,490.01	517,805,244.74	51,912,754.73	11.14
13.1	RECURSOS DE AUTOGESTION	15,434,672.00	15,876,188.45	541,496.45	3.51
14.1	RECURSOS DE AUTOGESTION	8,899,267.00	15,181,649.00	6,482,382.00	74.83
14.5	INGRESOS PREDESTINADOS A UN FIN ESPECIFICO	12,258,208.00	0.00	-12,258,208.00	-100.00
15.0	RECURSOS FISCALES	393,491,930.37	434,982,407.03	41,490,476.66	10.54
17.1	RECURSOS DE AUTOGESTION	172,705.00	276,235.94	103,530.94	59.85
18.1	RECURSOS DE AUTOGESTION	8,835,918.66	18,274,182.23	10,338,263.57	115.89
19.1	RECURSOS DE AUTOGESTION	2,500,885.00	7,424,682.53	4,923,797.53	196.88
24.1	RECURSOS DE AUTOGESTION	1,360,200.00	0.00	-1,360,200.00	-100.00
25.0	RECURSOS FISCALES	10,451,398.98	16,414,295.00	5,962,896.02	57.05
28.2	RECURSOS PROVENIENTES DE CREDITOS EXTERNOS	3,139,000.00	1,439,000.00	-1,700,000.00	-54.16
37.5	INGRESOS PREDESTINADOS A UN FIN ESPECIFICO	9,848,388.00	6,926,624.56	-2,621,681.44	-27.46
053	DIRECCION NACIONAL DE SEGURIDAD PUBLICA.	924,802.50	932,972.03	8,169.53	0.88
15.0	RECURSOS FISCALES	915,802.50	923,972.03	8,169.53	0.89
25.0	RECURSOS FISCALES	9,000.00	9,000.00	0.00	0.00
054	CONSEJO NACIONAL DE REHABILITACION SOCIAL Y DIRECCION NACIONAL DE REHABILITACION SOCIAL	42,509,988.46	32,474,112.80	-10,035,875.66	-23.61
13.1	RECURSOS DE AUTOGESTION	5,900.00	8,237.19	2,337.19	39.61
15.0	RECURSOS FISCALES	15,469,849.30	11,293,207.20	-4,176,642.10	-27.00
17.1	RECURSOS DE AUTOGESTION	2,243,702.75	8,200.41	-2,235,502.34	-99.63
17.5	INGRESOS PREDESTINADOS A UN FIN ESPECIFICO	17,893,056.18	18,623,169.80	730,111.42	4.08
18.1	RECURSOS DE AUTOGESTION	257.99	359.57	101.59	39.38
19.1	RECURSOS DE AUTOGESTION	228,219.28	40,938.83	-187,280.43	-82.06
24.1	RECURSOS DE AUTOGESTION	18,379.46	0.00	-18,379.46	-100.00
25.0	RECURSOS FISCALES	34,242.36	2,500,000.00	2,465,757.64	7,200.90
28.5	INGRESOS PREDESTINADOS A UN FIN ESPECIFICO	6,530,694.98	0.00	-6,530,694.98	-100.00
37.1	RECURSOS DE AUTOGESTION	85,884.19	0.00	-85,884.19	-100.00
055	CONSEJO NACIONAL DE TRANSITO Y TRANSPORTE TERRESTRE	64,278,427.82	78,159,095.64	13,880,667.82	21.59
13.1	RECURSOS DE AUTOGESTION	42,521,184.52	54,022,115.00	11,500,930.48	27.05
14.1	RECURSOS DE AUTOGESTION	1,333,286.00	1,387,363.00	54,077.00	4.81
17.1	RECURSOS DE AUTOGESTION	4,166,918.57	4,292,453.00	125,534.43	3.01
18.1	RECURSOS DE AUTOGESTION	8,505,871.50	7,568,091.55	-937,779.95	-11.03
19.1	RECURSOS DE AUTOGESTION	3,332,782.91	260,000.30	-3,072,782.61	-92.20
24.1	RECURSOS DE AUTOGESTION	150,000.00	0.00	-150,000.00	-100.00
28.1	RECURSOS DE AUTOGESTION	3,645,375.50	10,423,487.75	6,778,112.25	185.94
37.1	RECURSOS DE AUTOGESTION	623,028.82	195,585.04	-427,443.78	-68.61



LEXIS S.A.

CODIGO	FUENTE DE FINANCIAMIENTO	CODIFICADO	PRESUPUESTO	VARIACION	
				ABSOLUTA	RELATIVA
050	DIRECCION NACIONAL DE MIGRACION	3,785,783.00	3,700,000.00	-85,783.00	-2.27
13.1	RECURSOS DE AUTOGESTION	3,487,283.00	2,724,500.00	-772,783.00	-22.10
17.1	RECURSOS DE AUTOGESTION	283,000.00	970,000.00	687,000.00	242.76
19.1	RECURSOS DE AUTOGESTION	5,500.00	5,500.00	0.00	0.00
06	DEFENSA NACIONAL	722,927,308.80	773,001,708.77	50,074,401.97	6.93
070	MINISTERIO DE DEFENSA NACIONAL	689,092,503.83	745,972,238.90	56,879,735.07	8.25
13.1	RECURSOS DE AUTOGESTION	38,476,807.89	39,180,955.13	2,714,147.24	7.44
14.1	RECURSOS DE AUTOGESTION	28,807,102.85	36,977,240.76	8,170,138.11	28.38
15.0	RECURSOS FISCALES	535,928,869.91	643,666,184.79	107,637,314.88	20.08
17.1	RECURSOS DE AUTOGESTION	46,265,783.38	15,534,355.50	-30,761,427.89	-66.45
18.0	RECURSOS FISCALES	60,000.00	0.00	-60,000.00	-100.00
38.1	RECURSOS DE AUTOGESTION	7,146,121.00	3,156,394.70	-3,989,726.30	-55.83
18.5	INGRESOS PREDESTINADOS A UN FIN ESPECIFICO	0.00	550,000.00	550,000.00	
18.1	RECURSOS DE AUTOGESTION	10,224,325.00	266,210.47	-9,958,114.53	-97.40
24.1	RECURSOS DE AUTOGESTION	953,000.00	1,175,100.00	222,100.00	23.31
25.0	RECURSOS FISCALES	248,450.90	108,000.00	-140,450.90	-56.53
27.1	RECURSOS DE AUTOGESTION	110,198.00	0.00	-110,198.00	-100.00
28.2	RECURSOS PROVENIENTES DE CREDITOS EXTERNOS	3,162,770.88	0.00	-3,162,770.88	-100.00
28.7	NO REEMBOLSABLES (DONACIONES Y ASISTENCIA TECNICA)	192,319.93	0.00	-192,319.93	-100.00
36.1	RECURSOS DE AUTOGESTION	4,081,768.28	372,452.15	-3,709,316.13	-90.88
36.2	RECURSOS PROVENIENTES DE CREDITOS EXTERNOS	10,424,988.00	0.00	-10,424,988.00	-100.00
37.1	RECURSOS DE AUTOGESTION	4,860,000.00	5,075,345.40	95,345.40	1.91
071	CONSEJO DE SEGURIDAD NACIONAL -COSENA	12,480,908.15	4,710,262.63	-7,780,645.52	-62.28
13.1	RECURSOS DE AUTOGESTION	2,620.00	800.00	-1,820.00	-69.47
15.0	RECURSOS FISCALES	3,294,089.08	2,848,307.63	-445,781.45	-13.53
17.1	RECURSOS DE AUTOGESTION	6,863.52	20,400.00	13,536.48	197.22
18.0	RECURSOS FISCALES	136,557.35	0.00	-136,557.35	-100.00
18.1	RECURSOS DE AUTOGESTION	44,097.19	0.00	-44,097.19	-100.00
19.1	RECURSOS DE AUTOGESTION	60,184.08	800.00	-59,384.08	-98.67
25.0	RECURSOS FISCALES	36,355.00	1,829,955.00	1,793,600.00	4,933.57
25.4	CONTRAPARTES LOCALES DE CREDITOS	400,000.00	0.00	-400,000.00	-100.00
28.2	RECURSOS PROVENIENTES DE CREDITOS EXTERNOS	700,000.00	0.00	-700,000.00	-100.00
28.5	INGRESOS PREDESTINADOS A UN FIN ESPECIFICO	7,507,928.11	0.00	-7,507,928.11	-100.00
28.7	NO REEMBOLSABLES (DONACIONES Y ASISTENCIA TECNICA)	280,000.00	10,000.00	-270,000.00	-96.43
37.1	RECURSOS DE AUTOGESTION	22,233.91	0.00	-22,233.91	-100.00
074	HOSPITAL GENERAL DE LAS FUERZAS ARMADAS NO. 1	21,343,894.82	22,318,207.24	975,312.42	4.67
13.1	RECURSOS DE AUTOGESTION	13,008,474.85	13,860,553.00	852,078.15	6.55
15.0	RECURSOS FISCALES	7,177,819.12	7,177,819.12	0.00	0.00
17.1	RECURSOS DE AUTOGESTION	234,460.85	143,638.45	-90,812.40	-38.73
18.1	RECURSOS DE AUTOGESTION	323,150.00	323,150.00	0.00	0.00
36.1	RECURSOS DE AUTOGESTION	600,000.00	814,048.67	214,048.67	35.87

CODIGO	FUENTE DE FINANCIAMIENTO	CODIFICADO	PRESUPUESTO	VARIACION ABSOLUTA	VARIACION RELATIVA
<b>07</b>	<b>ASUNTOS DEL EXTERIOR</b>	<b>78,828,323.11</b>	<b>84,374,702.00</b>	<b>7,546,378.89</b>	<b>9.82</b>
120	MINISTERIO DE RELACIONES EXTERIORES	78,828,323.11	84,374,702.00	7,546,378.89	9.82
13.1	RECURSOS DE AUTOGESTION	33,378,214.00	39,078,197.00	5,699,983.00	17.08
15.0	RECURSOS FISCALES	41,000,382.78	43,296,505.00	2,296,122.22	5.60
18.0	RECURSOS FISCALES	5,000.00	0.00	-5,000.00	-100.00
25.0	RECURSOS FISCALES	29,166.33	0.00	-29,166.33	-100.00
25.4	CONTRAPARTES LOCALES DE CREDITOS	715,580.00	2,000,000.00	1,284,440.00	179.50
28.7	NO REEMBOLSABLES (DONACIONES Y ASISTENCIA TECNICA)	1,700,000.00	0.00	-1,700,000.00	-100.00
<b>08</b>	<b>FINANZAS</b>	<b>39,754,789.37</b>	<b>35,846,080.00</b>	<b>-3,908,709.37</b>	<b>-9.83</b>
130	MINISTERIO DE ECONOMIA Y FINANZAS	39,754,789.37	35,846,080.00	-3,908,709.37	-9.83
11.5	INGRESOS PREDESTINADOS A UN FIN ESPECIFICO	277,000.00	227,900.00	-49,100.00	-17.73
13.1	RECURSOS DE AUTOGESTION	7,899,531.30	95,400.00	-7,804,131.30	-99.79
14.1	RECURSOS DE AUTOGESTION	1,466,067.20	1,382,252.00	-83,815.20	-5.72
15.0	RECURSOS FISCALES	23,412,193.46	27,278,413.00	3,864,219.54	16.51
17.1	RECURSOS DE AUTOGESTION	7708.32	8,936.00	2,227.68	28.90
19.1	RECURSOS DE AUTOGESTION	289,662.30	60,000.00	-229,662.30	-79.28
25.0	RECURSOS FISCALES	858,809.00	831,878.00	-27,230.00	-3.17
25.4	CONTRAPARTES LOCALES DE CREDITOS	2,734,853.14	1,285,500.00	-1,449,353.14	-53.00
28.2	RECURSOS PROVENIENTES DE CREDITOS EXTERNOS	2,187,611.04	4,000,000.00	1,832,388.96	84.53
28.7	NO REEMBOLSABLES (DONACIONES Y ASISTENCIA TECNICA)	559,000.00	682,000.00	103,000.00	18.43
37.1	RECURSOS DE AUTOGESTION	82,253.61	15,000.00	-67,253.61	-81.76
<b>09</b>	<b>EDUCACION</b>	<b>1,231,613,806.31</b>	<b>1,346,782,366.86</b>	<b>115,168,558.35</b>	<b>9.35</b>
140	MINISTERIO DE EDUCACION Y CULTURA	1,191,993,802.75	1,331,423,391.42	139,519,588.67	11.71
13.1	RECURSOS DE AUTOGESTION	10,288,177.87	8,496,632.89	-1,791,544.98	-17.41
14.1	RECURSOS DE AUTOGESTION	148,344.80	144,059.72	-4,284.89	-2.89
15.0	RECURSOS FISCALES	1,007,769,608.47	1,171,755,683.70	163,986,075.23	16.27
17.1	RECURSOS DE AUTOGESTION	1,580,517.25	1,262,116.06	-318,401.19	-20.15
18.0	RECURSOS FISCALES	2,938.08	10,183.98	7,245.90	246.82
18.1	RECURSOS DE AUTOGESTION	388,187.69	89,882.00	-298,305.69	-72.95
19.1	RECURSOS DE AUTOGESTION	3,936,511.48	11,053,267.93	7,116,756.45	180.78
24.1	RECURSOS DE AUTOGESTION	20,513.00	13,325.00	-7,188.00	-35.04
25.0	RECURSOS FISCALES	3,370,811.51	0.00	-3,370,811.51	-100.00
28.0	RECURSOS FISCALES	15,000.00	0.00	-15,000.00	-100.00
28.1	RECURSOS DE AUTOGESTION	3,134,474.38	0.00	-3,134,474.38	-100.00
28.2	RECURSOS PROVENIENTES DE CREDITOS EXTERNOS	4,881,585.44	17,000,000.00	12,138,414.56	248.68
28.3	RECURSOS PROVENIENTES DE CREDITOS INTERNOS	100,000.00	0.00	-100,000.00	-100.00
28.5	INGRESOS PREDESTINADOS A UN FIN ESPECIFICO	154,667,380.96	121,588,240.14	-33,279,140.82	-21.49
28.7	NO REEMBOLSABLES (DONACIONES Y ASISTENCIA TECNICA)	622,988.00	0.00	-622,988.00	-100.00
36.1	RECURSOS DE AUTOGESTION	48,198.66	0.00	-48,198.66	-100.00
37.1	RECURSOS DE AUTOGESTION	769,587.38	0.00	-769,587.38	-100.00

CODIGO	FUENTE DE FINANCIAMIENTO	CODIFICADO	PRESUPUESTO	VARIACION	
				ABSOLUTA	RELATIVA
141	INSTITUTO NACIONAL DE PATRIMONIO CULTURAL	1,885,205.83	1,813,051.28	-272,154.65	-14.44
13.1	RECURSOS DE AUTOGESTION	15,000.00	15,000.00	0.00	0.00
14.1	RECURSOS DE AUTOGESTION	300.00	300.00	0.00	0.00
15.0	RECURSOS FISCALES	1,328,258.59	1,359,223.99	32,967.40	2.49
17.1	RECURSOS DE AUTOGESTION	11,385.00	7,000.00	-4,385.00	-38.57
18.1	RECURSOS DE AUTOGESTION	267,022.08	0.00	-267,022.08	-100.00
19.1	RECURSOS DE AUTOGESTION	234,732.28	229,527.29	-5,204.97	-2.22
24.1	RECURSOS DE AUTOGESTION	1,500.00	2,000.00	500.00	33.33
25.0	RECURSOS FISCALES	29,000.00	0.00	-29,000.00	-100.00
142	MUSEO ECUATORIANO DE CIENCIAS NATURALES	247,761.87	190,381.95	-57,380.02	-23.16
13.1	RECURSOS DE AUTOGESTION	13,206.25	34,600.00	21,393.75	162.00
15.0	RECURSOS FISCALES	169,829.38	155,781.85	-13,047.43	-7.73
18.1	RECURSOS DE AUTOGESTION	65,726.34	0.00	-65,726.34	-100.00
143	CONJUNTO NACIONAL DE DANZA	338,380.35	292,460.45	-45,919.90	-13.57
14.1	RECURSOS DE AUTOGESTION	28,841.00	12,000.00	-16,841.00	-58.39
15.0	RECURSOS FISCALES	279,539.35	280,460.45	921.10	0.33
18.0	RECURSOS FISCALES	30,000.00	0.00	-30,000.00	-100.00
144	SISTEMA NACIONAL DE ARCHIVOS Y ARCHIVO NACIONAL	266,471.49	310,244.45	43,772.96	16.43
15.0	RECURSOS FISCALES	213,406.03	253,244.45	39,778.42	18.63
19.1	RECURSOS DE AUTOGESTION	14,000.00	15,000.00	1,000.00	7.14
25.0	RECURSOS FISCALES	17,700.00	42,000.00	24,300.00	137.29
37.1	RECURSOS DE AUTOGESTION	21,305.46	0.00	-21,305.46	-100.00
145	SISTEMA NACIONAL DE BIBLIOTECAS	451,377.56	181,001.63	-260,375.93	-57.68
15.0	RECURSOS FISCALES	83,038.00	135,501.63	52,463.63	63.18
18.0	RECURSOS FISCALES	35,000.00	35,000.00	0.00	0.00
19.1	RECURSOS DE AUTOGESTION	27,978.56	20,500.00	-7,478.56	-26.73
28.5	INGRESOS PREDESTINADOS A UN FIN ESPECIFICO	305,360.00	0.00	-305,360.00	-100.00
146	CONSEJO NACIONAL DE CULTURA	451,682.37	488,623.88	36,941.51	8.18
15.0	RECURSOS FISCALES	451,682.37	476,623.88	24,941.51	5.52
18.1	RECURSOS DE AUTOGESTION	0.00	12,000.00	12,000.00	
150	MINISTERIO DE CULTURA	0.00	9,886,878.90	9,886,878.90	
15.0	RECURSOS FISCALES	0.00	1,201,804.60	1,201,804.60	
28.5	INGRESOS PREDESTINADOS A UN FIN ESPECIFICO	0.00	8,684,874.30	8,684,874.30	
151	SECRETARIA NACIONAL DE CIENCIA Y TECNOLOGIA (SENACYT)	36,088,123.89	2,386,531.70	-33,682,592.19	-93.38
11.5	INGRESOS PREDESTINADOS A UN FIN ESPECIFICO	1,500,000.00	1,500,000.00	0.00	0.00
15.0	RECURSOS FISCALES	0.00	443,995.30	443,995.30	
17.1	RECURSOS DE AUTOGESTION	234,000.00	442,536.40	208,536.40	89.12
28.5	INGRESOS PREDESTINADOS A UN FIN ESPECIFICO	34,335,123.89	0.00	-34,335,123.89	-100.00

CODIGO	FUENTE DE FINANCIAMIENTO	CODIFICADO	PRESUPUESTO	VARIACION	
				ABSOLUTA	RELATIVA
280	BIENESTAR SOCIAL	327,884,722.85	506,554,843.12	178,670,120.27	54.44
280	MINISTERIO DE BIENESTAR SOCIAL	312,718,783.56	488,497,696.97	175,778,913.41	55.57
13.1	RECURSOS DE AUTOGESTION	104,748.00	104,748.00	0.00	0.00
15.0	RECURSOS FISCALES	241,861,607.51	418,033,910.93	176,172,303.42	72.84
17.1	RECURSOS DE AUTOGESTION	4,810.91	0.00	-4,810.91	-100.00
18.1	RECURSOS DE AUTOGESTION	51,460.00	50,647.66	-812.34	-1.58
19.1	RECURSOS DE AUTOGESTION	47,845.54	155,467.25	107,621.71	226.30
25.0	RECURSOS FISCALES	57,698,802.14	61,815,300.00	4,116,497.86	7.14
25.4	CONTRAPARTES LOCALES DE CREDITOS	1,100,588.77	805,000.00	-295,588.77	-26.88
27.1	RECURSOS DE AUTOGESTION	0.00	3,270,623.13	3,270,623.13	
28.2	RECURSOS PROVENIENTES DE CREDITOS EXTERNOS	4,691,297.71	1,000,000.00	-3,691,297.71	-78.68
28.5	INGRESOS PREDESTINADOS A UN FIN ESPECIFICO	1,400,004.02	0.00	-1,400,004.02	-100.00
28.7	NO REEMBOLSABLES (DONACIONES Y ASISTENCIA TECNICA)	5,759,717.96	1,282,000.00	-4,477,717.96	-78.09
282	CONSEJO DE DESARROLLO DE LAS NACIONALIDADES Y PUEBLOS INDIGENAS DEL ECUADOR	9,071,879.29	11,587,114.03	2,515,234.74	27.73
15.0	RECURSOS FISCALES	1,337,660.28	1,384,599.03	46,938.74	3.51
18.1	RECURSOS DE AUTOGESTION	15,000.00	0.00	-15,000.00	-100.00
25.0	RECURSOS FISCALES	7,438,430.33	9,671,315.00	2,232,884.67	30.02
25.4	CONTRAPARTES LOCALES DE CREDITOS	249,588.67	0.00	-249,588.67	-100.00
28.7	NO REEMBOLSABLES (DONACIONES Y ASISTENCIA TECNICA)	31,200.00	531,200.00	500,000.00	1,602.56
283	CONSEJO NACIONAL DE DISCAPACIDADES - CONADIS	1,111,371.82	1,175,965.13	64,593.31	5.81
13.1	RECURSOS DE AUTOGESTION	4,090.00	5,015.00	25.00	0.50
15.0	RECURSOS FISCALES	1,061,381.82	1,110,950.13	49,568.31	4.67
18.1	RECURSOS DE AUTOGESTION	25,000.00	30,000.00	5,000.00	20.00
25.0	RECURSOS FISCALES	20,000.00	30,000.00	10,000.00	50.00
286	CONSEJO NACIONAL DE MUJERES CONAMU	1,558,974.86	3,227,177.52	1,668,202.64	107.01
15.0	RECURSOS FISCALES	1,265,322.88	1,385,425.52	120,102.64	9.49
25.0	RECURSOS FISCALES	293,652.00	1,041,752.00	748,100.00	254.76
28.3	RECURSOS PROVENIENTES DE CREDITOS INTERNOS	0.00	800,000.00	800,000.00	
287	CONSEJO DE DESARROLLO DEL PUEBLO MONTUBIO DE LA COSTA ECUATORIANA Y ZONAS SUBTROPICALES DE LA REGION LITORAL (CODEPMOC)	1,051,322.86	1,903,255.38	851,932.52	81.03
15.0	RECURSOS FISCALES	618,084.86	579,017.38	-39,067.48	-6.32
25.0	RECURSOS FISCALES	433,238.00	1,324,238.00	891,000.00	205.66
288	CORPORACION DE DESARROLLO AFRO - ECUATORIANO - CDDAE	1,012,807.86	1,067,183.77	54,375.91	5.37
15.0	RECURSOS FISCALES	355,907.86	367,183.77	11,275.91	3.17
25.0	RECURSOS FISCALES	656,900.00	700,000.00	43,100.00	6.56
289	CONSEJO NACIONAL DE LA NIÑEZ Y ADOLESCENCIA	1,459,592.78	1,096,450.32	-363,132.46	-24.88

CODIGO	FUENTE DE FINANCIAMIENTO	CODIFICADO	PRESUPUESTO	VARIACION	
				ABSOLUTA	RELATIVA
15.0	RECURSOS FISCALES	762,718.21	1,086,450.32	333,732.11	43.76
25.0	RECURSOS FISCALES	55,000.00	0.00	-55,000.00	-100.00
28.1	RECURSOS DE AUTOGESTION	150,000.00	0.00	-150,000.00	-100.00
28.7	NO REEMBOLSABLES (DONACIONES Y ASISTENCIA TECNICA)	456,884.15	0.00	-456,884.15	-100.00
37.7	NO REEMBOLSABLES (DONACIONES Y ASISTENCIA TECNICA)	34,880.42	0.00	-34,880.42	-100.00
<b>11</b>	<b>TRABAJO</b>	<b>13,300,288.17</b>	<b>16,554,282.37</b>	<b>3,253,993.20</b>	<b>24.47</b>
310	MINISTERIO DE TRABAJO Y EMPLEO	7,347,800.21	9,872,689.78	2,524,889.57	34.36
13.1	RECURSOS DE AUTOGESTION	275,000.00	556,786.10	281,786.10	102.47
15.0	RECURSOS FISCALES	4,700,808.97	5,101,237.84	391,328.87	8.31
17.1	RECURSOS DE AUTOGESTION	280,000.00	570,725.34	290,725.34	103.83
19.1	RECURSOS DE AUTOGESTION	1,058,432.84	689,482.30	-358,950.54	-33.91
25.0	RECURSOS FISCALES	1,024,458.40	2,944,458.40	1,920,000.00	187.42
311	SERVICIO ECUATORIANO DE CAPACITACION PROFESIONAL SECAP	5,852,488.96	6,681,602.59	729,103.63	12.25
13.1	RECURSOS DE AUTOGESTION	5,661,905.33	6,615,602.59	953,697.26	16.84
15.0	RECURSOS FISCALES	290,593.63	0.00	-290,593.63	-100.00
17.1	RECURSOS DE AUTOGESTION	0.00	66,000.00	66,000.00	
<b>12</b>	<b>SALUD</b>	<b>576,938,409.72</b>	<b>616,063,447.92</b>	<b>38,224,708.20</b>	<b>6.63</b>
320	MINISTERIO DE SALUD PUBLICA	557,075,031.44	593,787,594.42	35,892,562.98	6.43
11.5	INGRESOS PREDESTINADOS A UN FIN ESPECIFICO	30,059,189.62	31,237,684.59	1,178,494.97	3.92
13.1	RECURSOS DE AUTOGESTION	18,977,883.83	24,795,238.60	6,117,554.77	32.75
14.1	RECURSOS DE AUTOGESTION	2,168,037.84	2,688,400.65	520,362.81	24.00
15.0	RECURSOS FISCALES	366,390,216.57	376,636,552.05	13,246,335.48	3.62
17.1	RECURSOS DE AUTOGESTION	269,993.40	223,646.24	-46,347.16	-17.17
18.1	RECURSOS DE AUTOGESTION	103,560.04	0.00	-103,560.04	-100.00
19.1	RECURSOS DE AUTOGESTION	1,902,789.28	576,238.39	-1,326,550.89	-69.72
24.1	RECURSOS DE AUTOGESTION	13,495.00	15,470.00	1,975.00	14.64
25.0	RECURSOS FISCALES	908,330.16	371,897.80	-537,432.35	-59.10
25.4	CONTRAPARTES LOCALES DE CREDITOS	2,500,000.00	1,000,000.00	-1,500,000.00	-60.00
28.1	RECURSOS DE AUTOGESTION	31,814,424.10	30,200,000.00	-1,414,424.10	-4.47
28.2	RECURSOS PROVENIENTES DE CREDITOS EXTERNOS	7,352,029.84	0.00	-7,352,029.84	-100.00
28.3	RECURSOS PROVENIENTES DE CREDITOS INTERNOS	122,978.70	0.00	-122,978.70	-100.00
28.5	INGRESOS PREDESTINADOS A UN FIN ESPECIFICO	85,103,056.17	115,058,060.64	29,955,004.47	35.20
28.7	NO REEMBOLSABLES (DONACIONES Y ASISTENCIA TECNICA)	7,124,724.00	7,637,952.00	513,228.00	7.20
37.1	RECURSOS DE AUTOGESTION	3,505,759.31	324,452.56	-3,181,306.75	-90.75
37.5	INGRESOS PREDESTINADOS A UN FIN ESPECIFICO	57,753.59	0.00	-57,753.59	-100.00
321	SERVICIO NACIONAL DE ERRADICACION DE LA MALARIA Y CONTROL DE VECTORES (SNEM)	7,057,375.45	7,060,942.73	3,567.28	0.05
15.0	RECURSOS FISCALES	7,057,375.45	7,060,942.73	3,567.28	0.05
322	INSTITUTO NACIONAL DE HIGIENE Y MEDICINA TROPICAL LEOPOLDO IZQUIETA PEREZ (INH)	11,281,525.83	13,624,129.53	2,342,603.70	20.76

CODIGO	FUENTE DE FINANCIAMIENTO	CODIFICADO	PRESUPUESTO	VARIACION	
				ABSOLUTA	RELATIVA
13.1	RECURSOS DE AUTOGESTION	9,523,221.04	11,682,991.88	2,159,770.84	22.88
14.1	RECURSOS DE AUTOGESTION	40,568.86	37,175.00	-3,411.86	-8.41
15.0	RECURSOS FISCALES	1,709,584.15	1,896,981.65	187,397.50	10.98
19.1	RECURSOS DE AUTOGESTION	8,133.78	6,981.00	-1,152.78	-14.17
323	CONSEJO NACIONAL DE SALUD, CONASA	824,477.00	610,451.24	-14,025.76	-2.25
13.1	RECURSOS DE AUTOGESTION	12,000.00	22,401.96	10,401.96	86.68
15.0	RECURSOS FISCALES	446,606.08	587,963.88	141,355.80	31.85
18.1	RECURSOS DE AUTOGESTION	150,200.00	85.40	-150,114.60	-99.94
19.1	RECURSOS DE AUTOGESTION	12,798.92	0.00	-12,798.92	-100.00
28.7	NO REEMBOLSABLES (DONACIONES Y ASISTENCIA TECNICA)	2,870.00	0.00	-2,870.00	-100.00
13	AGROPECUARIO	162,339,110.57	153,271,558.75	9,067,551.82	5.59
360	MINISTERIO DE AGRICULTURA Y GANADERIA -MAG	34,688,685.31	38,591,718.75	1,923,033.44	5.55
13.1	RECURSOS DE AUTOGESTION	814,773.00	1,095,495.84	280,722.84	34.45
14.1	RECURSOS DE AUTOGESTION	56,372.00	5,800.00	-50,772.00	-90.07
15.0	RECURSOS FISCALES	14,139,680.78	14,204,205.27	64,524.49	0.46
17.1	RECURSOS DE AUTOGESTION	204,243.42	369,157.00	164,913.58	80.74
19.1	RECURSOS DE AUTOGESTION	613,100.64	711,793.89	98,693.35	16.10
24.1	RECURSOS DE AUTOGESTION	0.00	2,000.00	2,000.00	
25.0	RECURSOS FISCALES	4,288,329.12	11,574,220.80	7,287,000.48	170.03
25.4	CONTRAPARTES LOCALES DE CREDITOS	1,121,805.45	1,269,246.36	187,440.90	14.93
28.2	RECURSOS PROVENIENTES DE CREDITOS EXTERNOS	3,000,000.00	7,040,000.00	4,040,000.00	134.67
28.5	INGRESOS PREDESTINADOS A UN FIN ESPECIFICO	10,100,000.00	0.00	-10,100,000.00	-100.00
28.7	NO REEMBOLSABLES (DONACIONES Y ASISTENCIA TECNICA)	332,480.00	300,000.00	-32,480.00	-9.77
363	INSTITUTO NACIONAL DE DESARROLLO AGRARIO -INDA	4,483,088.77	4,772,157.84	279,089.07	6.21
13.1	RECURSOS DE AUTOGESTION	1,769,875.70	1,515,931.51	-243,844.19	-13.88
15.0	RECURSOS FISCALES	2,574,804.07	2,834,715.83	59,911.76	2.33
17.1	RECURSOS DE AUTOGESTION	52,803.38	52,700.00	-98.62	0.18
24.1	RECURSOS DE AUTOGESTION	101,673.20	68,810.50	-32,862.70	-32.32
25.0	RECURSOS FISCALES	4,112.42	500,000.00	495,887.58	12,058.29
365	CENTRO DE RECONVERSION ECONOMICA DEL AUSTRO -CREA	7,128,852.06	7,707,987.33	579,135.28	8.12
13.1	RECURSOS DE AUTOGESTION	39,785.00	17,000.00	-22,785.00	-57.27
14.1	RECURSOS DE AUTOGESTION	357,154.00	860,929.54	523,775.54	146.65
15.0	RECURSOS FISCALES	2,387,484.37	2,461,472.31	83,987.94	2.87
17.1	RECURSOS DE AUTOGESTION	95,800.00	20,000.00	-75,800.00	-79.12
19.1	RECURSOS DE AUTOGESTION	126,598.12	35,000.00	-93,598.12	-72.78
24.1	RECURSOS DE AUTOGESTION	298,128.00	411,730.00	112,802.00	37.84
25.0	RECURSOS FISCALES	2,924,855.48	3,318,855.48	395,000.00	13.50
27.1	RECURSOS DE AUTOGESTION	0.00	82,000.00	82,000.00	
28.7	NO REEMBOLSABLES (DONACIONES Y ASISTENCIA TECNICA)	500,000.00	500,000.00	0.00	0.00
37.1	RECURSOS DE AUTOGESTION	388,047.08	0.00	-388,047.08	-100.00
368	CORPORACIÓN REGULADORA DEL MANEJO HÍDRICO DE MANABÍ (CRM)	33,507,208.48	27,104,569.13	-6,402,639.35	-19.11

CODIGO	FUENTE DE FINANCIAMIENTO	CODIFICADO	PRESUPUESTO	VARIACION	
				ABSOLUTA	RELATIVA
11.5	INGRESOS PREDESTINADOS A UN FIN ESPECIFICO	6,247,200.00	7,166,281.88	919,081.88	14.71
14.1	RECURSOS DE AUTOGESTION	1,326,617.26	2,081,647.12	755,029.86	56.91
15.0	RECURSOS FISCALES	3,204,672.43	3,109,830.53	-94,841.90	-2.96
19.1	RECURSOS DE AUTOGESTION	83,600.00	94,000.00	400.00	0.43
25.0	RECURSOS FISCALES	11,100,000.00	14,852,809.60	3,552,809.60	32.01
28.3	RECURSOS PROVENIENTES DE CREDITOS INTERNOS	11,535,118.79	0.00	-11,535,118.79	-100.00
367	COMISION DE ESTUDIOS PARA EL DESARROLLO DE LA CUENCA DEL RIO GUAYAS -CEOEGE-	13,128,989.59	23,986,872.94	10,859,903.35	82.73
14.1	RECURSOS DE AUTOGESTION	11,910,245.04	14,652,832.80	2,742,587.76	23.03
15.0	RECURSOS FISCALES	936,724.55	937,309.08	584.53	0.06
17.1	RECURSOS DE AUTOGESTION	180,000.00	30,000.00	-150,000.00	-83.33
19.1	RECURSOS DE AUTOGESTION	100,000.00	100,000.00	0.00	0.00
25.0	RECURSOS FISCALES	0.00	8,266,731.06	8,266,731.06	
368	SUBCOMISION ECUATORIANA PARA EL DESARROLLO DE LAS CUENCAS DE LOS RIOS PUYANGÓ, TUMBEZ -PREDESUR	31,859,085.39	28,173,716.21	-3,685,369.18	-11.57
11.5	INGRESOS PREDESTINADOS A UN FIN ESPECIFICO	8,290,500.00	9,312,500.00	1,022,000.00	12.33
13.1	RECURSOS DE AUTOGESTION	235,000.00	360,000.00	125,000.00	53.19
14.1	RECURSOS DE AUTOGESTION	58,654.77	161,500.00	92,845.23	158.28
15.0	RECURSOS FISCALES	3,986,267.38	4,466,157.21	521,889.85	13.16
17.1	RECURSOS DE AUTOGESTION	55,000.00	15,000.00	-40,000.00	-72.73
19.1	RECURSOS DE AUTOGESTION	436,196.94	209,735.00	-226,461.94	-51.92
25.0	RECURSOS FISCALES	0.00	2,708,824.00	2,708,824.00	
27.1	RECURSOS DE AUTOGESTION	1,000,000.00	0.00	-1,000,000.00	-100.00
28.1	RECURSOS DE AUTOGESTION	15,000.00	0.00	-15,000.00	-100.00
28.3	RECURSOS PROVENIENTES DE CREDITOS INTERNOS	13,584,980.96	10,000,000.00	-3,584,980.96	-26.39
28.7	NO REEMBOLSABLES (DONACIONES Y ASISTENCIA TECNICA)	1,376,658.38	0.00	-1,376,658.38	-100.00
36.3	RECURSOS PROVENIENTES DE CREDITOS INTERNOS	2,840,807.00	930,000.00	-1,910,807.00	-67.26
378	MISION F.A.O. EN EL ECUADOR	66,309.65	72,742.61	6,432.96	9.70
15.0	RECURSOS FISCALES	66,309.65	72,742.61	6,432.96	9.70
379	SECRETARIA GENERAL DEL CONSEJO NACIONAL DE RECURSOS HIDRICOS -CRNH	2,906,679.38	3,143,221.15	236,541.77	8.14
14.1	RECURSOS DE AUTOGESTION	933,524.20	957,240.39	23,716.19	2.54
15.0	RECURSOS FISCALES	1,856,305.18	1,709,028.84	-52,721.66	-3.18
17.1	RECURSOS DE AUTOGESTION	200.00	1,000.00	800.00	400.00
19.1	RECURSOS DE AUTOGESTION	288,650.00	300,000.00	33,350.00	12.51
25.0	RECURSOS FISCALES	50,000.00	175,953.92	125,953.92	251.91
380	CORPORACION REGIONAL DE LA SIERRA CENTRO -CORSCEN-	1,937,890.52	3,036,643.76	1,098,753.24	56.70
13.1	RECURSOS DE AUTOGESTION	220,507.54	216,407.54	-4,100.00	-1.86
14.1	RECURSOS DE AUTOGESTION	500.00	500.00	0.00	0.00
15.0	RECURSOS FISCALES	424,351.58	435,535.22	11,183.64	2.64
17.1	RECURSOS DE AUTOGESTION	500.00	500.00	0.00	0.00
25.0	RECURSOS FISCALES	1,100,000.00	2,183,701.00	1,083,701.00	98.52
37.1	RECURSOS DE AUTOGESTION	192,831.40	200,000.00	7,968.60	4.15



CODIGO	FUENTE DE FINANCIAMIENTO	CODIFICADO	PRESUPUESTO	VARIACION	
				ABSOLUTA	RELATIVA
381	CORPORACION REGIONAL DE LA SIERRA NORTE - CORSINOR	3,617,837.04	1,763,911.57	-1,853,925.47	-51.24
13.1	RECURSOS DE AUTOGESTION	25,664.00	5,000.00	-20,664.00	-80.52
15.0	RECURSOS FISCALES	752,803.07	776,830.93	23,927.86	3.18
19.1	RECURSOS DE AUTOGESTION	145,165.94	145,165.94	0.00	0.00
25.0	RECURSOS FISCALES	2,694,104.03	836,914.70	-1,857,189.33	-68.94
382	CORPORACION DE DESARROLLO REGIONAL DE EL ORO - CODELORO	5,548,437.01	3,852,384.87	-1,697,052.34	-34.18
13.1	RECURSOS DE AUTOGESTION	89,000.00	122,000.00	33,000.00	37.08
14.1	RECURSOS DE AUTOGESTION	20,000.00	18,000.00	-2,000.00	-10.00
15.0	RECURSOS FISCALES	470,875.15	481,384.87	10,509.52	2.23
17.1	RECURSOS DE AUTOGESTION	1,000.00	0.00	-1,000.00	-100.00
19.1	RECURSOS DE AUTOGESTION	209,131.24	31,000.00	-178,131.24	-85.18
25.0	RECURSOS FISCALES	4,000,000.00	3,000,000.00	-1,000,000.00	-25.00
28.5	INGRESOS PREDESTINADOS A UN FIN ESPECIFICO	679,430.62	0.00	-679,430.62	-100.00
37.1	RECURSOS DE AUTOGESTION	80,000.00	0.00	-80,000.00	-100.00
384	CORPORACION DE DESARROLLO REGIONAL DE CHIMBORAZO - CODERECH	1,131,214.45	1,458,287.47	327,073.02	28.91
13.1	RECURSOS DE AUTOGESTION	69,032.17	71,448.30	2,416.13	3.50
15.0	RECURSOS FISCALES	308,279.48	319,043.77	10,764.29	3.49
17.1	RECURSOS DE AUTOGESTION	85,902.80	67,795.40	-18,107.40	-21.08
24.1	RECURSOS DE AUTOGESTION	88,400.00	0.00	-88,400.00	-100.00
25.0	RECURSOS FISCALES	600,000.00	1,000,000.00	400,000.00	66.67
388	CORPORACION DE DESARROLLO REGIONAL DE COTOPAXI - CODERECCO	3,029,952.35	1,089,109.13	-1,930,843.22	-63.73
13.1	RECURSOS DE AUTOGESTION	80,000.00	126,740.00	46,740.00	58.43
14.1	RECURSOS DE AUTOGESTION	71,200.00	62,000.00	-9,200.00	-12.92
15.0	RECURSOS FISCALES	278,252.35	282,489.13	4,236.78	1.52
17.1	RECURSOS DE AUTOGESTION	1,500.00	1,500.00	0.00	0.00
25.0	RECURSOS FISCALES	2,400,000.00	626,400.00	-1,773,600.00	-73.90
28.5	INGRESOS PREDESTINADOS A UN FIN ESPECIFICO	100,000.00	0.00	-100,000.00	-100.00
38.1	RECURSOS DE AUTOGESTION	20,000.00	0.00	-20,000.00	-100.00
37.1	RECURSOS DE AUTOGESTION	99,000.00	0.00	-99,000.00	-100.00
389	COMISION DE DESARROLLO PARA LA ZONA NORTE DE MANABI (CEDEM)	709,850.58	788,438.18	78,587.61	11.07
11.5	INGRESOS PREDESTINADOS A UN FIN ESPECIFICO	50,808.85	48,425.00	-2,383.85	-4.32
13.1	RECURSOS DE AUTOGESTION	2,000.00	6,000.00	4,000.00	200.00
14.1	RECURSOS DE AUTOGESTION	27,000.00	740.00	-26,260.00	-97.26
15.0	RECURSOS FISCALES	200,746.26	200,123.19	-623.07	-0.31
19.1	RECURSOS DE AUTOGESTION	8,119.47	0.00	-8,119.47	-100.00
25.0	RECURSOS FISCALES	421,378.00	530,000.00	108,622.00	25.78
37.1	RECURSOS DE AUTOGESTION	0.00	3,150.00	3,150.00	
394	CONSEJO DE GESTION DE AGUAS DE LA CUENCA DEL PAUTE	8,608,080.00	8,919,798.00	1,313,708.00	15.28

CÓDIGO	FUENTE DE FINANCIAMIENTO	CODIFICADO	PRESUPUESTO	VARIACION	
				ABSOLUTA	RELATIVA
15.0	RECURSOS FISCALES	0.00	799,131.00	799,131.00	
25.0	RECURSOS FISCALES	0.00	1,407,000.00	1,407,000.00	
25.4	CONTRAPARTES LOCALES DE CREDITOS	1,107,090.00	1,350,000.00	242,910.00	21.94
28.1	RECURSOS DE AUTOGESTION	1,619,000.00	1,437,375.00	-181,625.00	-11.22
28.7	NO REEMBOLSABLES (DONACIONES Y ASISTENCIA TECNICA)	5,880,000.00	4,926,292.00	-953,708.00	-16.22
<b>14</b>	<b>RECURSOS NATURALES</b>	<b>25,297,797.07</b>	<b>54,301,814.17</b>	<b>29,004,027.10</b>	<b>114.65%</b>
420	MINISTERIO DE ENERGIA Y MINAS	19,920,810.05	49,142,995.64	29,214,385.79	146.60
13.1	RECURSOS DE AUTOGESTION	2,560,000.00	3,940,000.00	1,380,000.00	53.81
18.1	RECURSOS DE AUTOGESTION	3,470,000.00	9,500,000.00	6,030,000.00	173.78
19.1	RECURSOS DE AUTOGESTION	10,520,873.72	10,293,595.40	-227,308.32	-2.16
25.0	RECURSOS FISCALES	1,946,853.33	21,059,430.44	19,113,477.11	982.22
28.3	RECURSOS PROVENIENTES DE CREDITOS INTERNOS	0.00	4,350,000.00	4,350,000.00	
28.7	NO REEMBOLSABLES (DONACIONES Y ASISTENCIA TECNICA)	1,431,783.00	0.00	-1,431,783.00	-100.00
422	INSTITUTO ECUATORIANO DE METEOROLOGIA E HIDROLOGIA - INAMHI	2,937,892.02	3,180,059.66	242,167.64	8.24
13.1	RECURSOS DE AUTOGESTION	194,326.75	234,280.07	39,953.32	20.56
14.1	RECURSOS DE AUTOGESTION	18,000.00	18,000.00	0.00	0.00
15.0	RECURSOS FISCALES	1,725,563.27	1,844,882.59	119,319.32	6.91
25.0	RECURSOS FISCALES	1,000,000.00	1,082,917.00	82,917.00	8.29
423	COMISION ECUATORIANA DE ENERGIA ATOMICA - CEEA	2,431,285.00	1,978,756.67	-452,528.33	-18.61
14.1	RECURSOS DE AUTOGESTION	1,128,081.97	835,153.60	-292,928.47	-25.97
15.0	RECURSOS FISCALES	1,071,455.08	1,128,221.17	53,766.09	5.02
17.1	RECURSOS DE AUTOGESTION	18,384.00	18,384.00	0.00	0.00
18.1	RECURSOS DE AUTOGESTION	3,500.00	0.00	-3,500.00	-100.00
28.7	NO REEMBOLSABLES (DONACIONES Y ASISTENCIA TECNICA)	33,843.35	0.00	-33,843.35	-100.00
37.1	RECURSOS DE AUTOGESTION	176,020.80	0.00	-176,020.80	-100.00
<b>15</b>	<b>COMERCIO EXTERIOR INDUSTRIALIZACION, PESCA Y COMPETITIVIDAD</b>	<b>10,706,634.22</b>	<b>19,846,026.79</b>	<b>9,139,392.57</b>	<b>111.21%</b>
470	MINISTERIO DE COMERCIO EXTERIOR INDUSTRIALIZACION, PESCA Y COMPETITIVIDAD	12,399,822.32	14,144,181.19	1,754,538.87	14.16
13.1	RECURSOS DE AUTOGESTION	2,432,454.05	2,838,907.91	506,453.86	20.82
14.1	RECURSOS DE AUTOGESTION	81,385.00	82,000.00	615.00	1.00
15.0	RECURSOS FISCALES	7,324,453.27	7,117,953.28	-206,499.99	-2.82
17.1	RECURSOS DE AUTOGESTION	54,300.00	111,900.00	57,600.00	106.08
18.1	RECURSOS DE AUTOGESTION	0.00	40,000.00	40,000.00	
24.1	RECURSOS DE AUTOGESTION	104,582.00	50,000.00	-54,582.00	-52.20
25.0	RECURSOS FISCALES	909,400.00	1,953,400.00	1,044,000.00	114.80
25.4	CONTRAPARTES LOCALES DE CREDITOS	634,038.00	500,000.00	-134,038.00	-21.14
27.1	RECURSOS DE AUTOGESTION	155,000.00	270,000.00	115,000.00	74.19
28.2	RECURSOS PROVENIENTES DE CREDITOS EXTERNOS	700,000.00	500,000.00	-200,000.00	-28.57
28.7	NO REEMBOLSABLES (DONACIONES Y ASISTENCIA TECNICA)	0.00	600,000.00	600,000.00	
37.1	RECURSOS DE AUTOGESTION	14,000.00	0.00	-14,000.00	-100.00

CODIGO	FUENTE DE FINANCIAMIENTO	CODIFICADO	RESUPUESTO	VARIACION ABSOLUTA	VARIACION RELATIVA
472	INSTITUTO ECUATORIANO DE NORMALIZACION -INEN	1,739,143.77	1,963,493.00	224,349.23	12.90
14.1	RECURSOS DE AUTOGESTION	1,738,843.77	1,962,993.00	224,349.23	12.90
17.1	RECURSOS DE AUTOGESTION	500.00	500.00	0.00	0.00
473	INSTITUTO NACIONAL DE PESCA -INP	2,837,888.13	2,494,541.86	-143,326.47	-5.43
13.1	RECURSOS DE AUTOGESTION	1,401,112.49	950,000.00	-451,112.49	-32.20
14.1	RECURSOS DE AUTOGESTION	3,300.00	3,300.00	0.00	0.00
15.0	RECURSOS FISCALES	693,416.84	730,886.88	37,471.02	5.40
17.1	RECURSOS DE AUTOGESTION	2,820.00	2,820.00	0.00	0.00
25.0	RECURSOS FISCALES	537,220.00	807,535.00	270,315.00	50.32
474	ESCUELA TECNOLOGICA DE PESQUERIA DEL ECUADOR, ESTEPE.	0.00	43,830.93	43,830.93	
15.0	RECURSOS FISCALES	0.00	34,230.93	34,230.93	
17.1	RECURSOS DE AUTOGESTION	0.00	9,600.00	9,600.00	
18	<b>TURISMO</b>	<b>6,596,759.26</b>	<b>12,136,392.30</b>	<b>3,537,633.04</b>	<b>41.14</b>
510	MINISTERIO DE TURISMO	6,596,759.26	12,136,392.30	3,537,633.04	41.14
13.1	RECURSOS DE AUTOGESTION	170,572.04	182,550.00	11,877.96	7.02
15.0	RECURSOS FISCALES	2,351,429.35	2,383,878.35	32,250.00	1.37
17.1	RECURSOS DE AUTOGESTION	38,186.90	18,882.50	-19,484.40	-51.05
19.1	RECURSOS DE AUTOGESTION	34,112.00	19,804.90	-14,507.10	-42.53
24.1	RECURSOS DE AUTOGESTION	0.00	3,513,878.55	3,513,878.55	
25.0	RECURSOS FISCALES	5,524,644.25	5,575,000.00	50,355.75	0.91
25.4	CONTRAPARTES LOCALES DE CREDITOS	50,000.00	30,000.00	-20,000.00	-40.00
29.7	NO REEMBOLSABLES (DONACIONES Y ASISTENCIA TECNICA)	0.00	300,000.00	300,000.00	
37.1	RECURSOS DE AUTOGESTION	429,835.72	113,000.00	-316,835.72	-73.71
17	<b>COMUNICACIONES</b>	<b>454,730,421.48</b>	<b>612,623,883.50</b>	<b>157,893,462.02</b>	<b>34.72</b>
520	MINISTERIO DE OBRAS PUBLICAS Y COMUNICACIONES	400,780,011.48	555,866,208.51	155,076,197.03	38.69
13.1	RECURSOS DE AUTOGESTION	2,388,375.00	1,002,000.00	-1,386,375.00	-58.01
15.0	RECURSOS FISCALES	22,545,649.80	23,367,109.38	821,459.58	3.64
17.1	RECURSOS DE AUTOGESTION	495,000.00	495,000.00	0.00	0.00
19.1	RECURSOS DE AUTOGESTION	5,910,305.69	2,676,473.22	-3,233,832.46	-54.72
24.5	INGRESOS PREDESTINADOS A UN FIN ESPECIFICO	155,683.47	220,908.17	65,242.70	41.91
25.0	RECURSOS FISCALES	93,802,808.48	127,166,334.76	33,263,526.30	35.42
25.4	CONTRAPARTES LOCALES DE CREDITOS	31,180,896.08	35,000,000.00	3,838,303.94	12.32
28.2	RECURSOS PROVENIENTES DE CREDITOS EXTERNOS	54,169,588.88	165,204,000.00	111,053,411.11	205.08
28.3	RECURSOS PROVENIENTES DE CREDITOS INTERNOS	110,119,040.50	142,310,013.50	32,190,973.00	29.23
28.5	INGRESOS PREDESTINADOS A UN FIN ESPECIFICO	45,526,025.91	43,424,371.48	-2,101,654.43	-4.62
28.7	NO REEMBOLSABLES (DONACIONES Y ASISTENCIA TECNICA)	7,998,820.85	15,000,000.00	7,001,179.15	87.53
38.1	RECURSOS DE AUTOGESTION	8,427,736.27	0.00	-8,427,736.27	-100.00
37.2	RECURSOS PROVENIENTES DE CREDITOS EXTERNOS	18,011,300.59	0.00	-18,011,300.59	-100.00

CODIGO	FUENTE DE FINANCIAMIENTO	CODIFICADO	PRESUPUESTO	VARIACION	
				ABSOLUTA	RELATIVA
522	DIRECCION GENERAL DE AVIACION CIVIL	53,127,500.00	55,123,738.74	1,996,238.74	3.76
13.1	RECURSOS DE AUTOGESTION	29,784,000.00	29,808,000.00	14,000.00	0.05
14.1	RECURSOS DE AUTOGESTION	7,100,000.00	12,600,000.00	5,500,000.00	77.46
15.0	RECURSOS FISCALES	1,827,500.00	1,868,548.74	38,048.74	2.40
17.1	RECURSOS DE AUTOGESTION	1,739,000.00	1,931,190.00	192,190.00	11.05
19.1	RECURSOS DE AUTOGESTION	1,950,000.00	2,480,000.00	540,000.00	27.69
25.0	RECURSOS FISCALES	5,700,000.00	0.00	-5,700,000.00	-100.00
25.4	CONTRAPARTES LOCALES DE CREDITOS	500,000.00	0.00	-500,000.00	-100.00
27.1	RECURSOS DE AUTOGESTION	3,427,000.00	3,428,000.00	1,000.00	0.03
28.3	RECURSOS PROVENIENTES DE CREDITOS INTERNOS	0.00	2,000,000.00	2,000,000.00	
37.1	RECURSOS DE AUTOGESTION	1,290,000.00	1,200,000.00	-90,000.00	-6.98
523	CONSEJO DE PROGRAMACION DE OBRAS DE EMERGENCIA EN LAS CUENCAS DEL RIO PAUTE Y SUS AFLUENTES (COPOE)	812,910.00	0.00	-812,910.00	-100.00
25.4	CONTRAPARTES LOCALES DE CREDITOS	812,910.00	0.00	-812,910.00	-100.00
534	CONSEJO NACIONAL DE AVIACION CIVIL	0.00	1,633,936.25	1,633,936.25	
18.1	RECURSOS DE AUTOGESTION	0.00	1,488,936.25	1,488,936.25	
28.1	RECURSOS DE AUTOGESTION	0.00	145,000.00	145,000.00	
18	DESARROLLO URBANO Y VIVIENDA	126,792,318.04	233,057,843.06	107,265,325.02	85.27
550	MINISTERIO DE DESARROLLO URBANO Y VIVIENDA	126,792,318.04	233,057,843.06	107,265,325.02	85.27
11.5	INGRESOS PREDESTINADOS A UN FIN ESPECIFICO	0.00	500,000.00	500,000.00	
13.1	RECURSOS DE AUTOGESTION	1,504,386.49	845,000.00	-659,386.49	-43.83
15.0	RECURSOS FISCALES	9,257,374.70	9,570,944.01	313,569.31	3.39
19.1	RECURSOS DE AUTOGESTION	1,318,852.00	322,500.00	-997,352.00	-75.57
24.1	RECURSOS DE AUTOGESTION	290,000.00	184,500.00	-105,500.00	-36.38
24.5	INGRESOS PREDESTINADOS A UN FIN ESPECIFICO	55,584.10	55,584.10	0.00	0.00
25.0	RECURSOS FISCALES	53,516,531.89	114,535,302.88	61,018,770.99	114.02
25.4	CONTRAPARTES LOCALES DE CREDITOS	4,695,432.00	6,147,981.85	1,452,549.85	30.94
28.1	RECURSOS DE AUTOGESTION	78,750.00	600,000.00	521,250.00	661.80
28.2	RECURSOS PROVENIENTES DE CREDITOS EXTERNOS	16,658,511.94	24,020,000.00	7,361,488.06	44.19
28.3	RECURSOS PROVENIENTES DE CREDITOS INTERNOS	9,784,678.92	55,232,226.12	45,487,547.20	465.63
28.5	INGRESOS PREDESTINADOS A UN FIN ESPECIFICO	28,375,641.28	20,862,584.30	-5,713,046.98	-21.86
28.7	NO REEMBOLSABLES (DONACIONES Y ASISTENCIA TECNICA)	2,275,584.72	381,000.00	-1,894,584.72	-83.28
18	OTROS ORGANISMOS DEL ESTADO	66,027,153.65	45,830,816.18	-19,096,338.47	-29.37
580	TRIBUNAL SUPREMO ELECTORAL	59,575,909.51	40,625,478.88	-18,950,430.63	-31.81
13.1	RECURSOS DE AUTOGESTION	5,800,870.53	6,956,043.27	1,355,172.74	24.20
15.0	RECURSOS FISCALES	49,033,588.18	29,911,681.81	-19,121,904.57	-39.00
18.1	RECURSOS DE AUTOGESTION	3,415,647.80	3,757,754.00	342,106.20	10.02
25.0	RECURSOS FISCALES	1,625,805.00	0.00	-1,625,805.00	-100.00

CODIGO	FUENTE DE FINANCIAMIENTO	CODIFICADO	PRESUPUESTO	VARIACION	
				ABSOLUTA	RELATIVA
581	TRIBUNAL CONSTITUCIONAL	5,451,244.14	5,305,036.30	-146,207.84	-2.68
14.1	RECURSOS DE AUTOGESTION	779,118.08	721,949.16	-57,168.90	-7.34
15.0	RECURSOS FISCALES	4,460,467.62	4,559,587.12	99,119.50	2.22
17.1	RECURSOS DE AUTOGESTION	11,918.00	13,500.00	1,584.00	13.29
25.0	RECURSOS FISCALES	85,591.22	10,000.00	-55,591.22	-84.75
37.1	RECURSOS DE AUTOGESTION	134,151.22	0.00	-134,151.22	-100.00
<b>Total:</b>		<b>13,935,655,688.39</b>	<b>14,326,313,081.71</b>	<b>390,657,393.32</b>	<b>2.80</b>

CODIGO	FUENTE DE FINANCIAMIENTO	CODIFICADO	PRESUPUESTO	VARIACION	
				ABSOLUTA	RELATIVA
00	TESORO NACIONAL	9,112,972,322.14	8,753,092,911.36	-359,879,410.78	-3.95
000	SUBSECRETARÍA DE TESORERÍA DE LA NACIÓN	9,112,972,322.14	8,753,092,911.36	-359,879,410.78	-3.95
51.0	RECURSOS FISCALES	4,076,896.19	30,000,000.00	25,923,103.81	635.85
53.0	RECURSOS FISCALES	395.93	0.00	-395.93	-100.00
55.0	RECURSOS FISCALES	3,040,204,999.35	3,527,880,791.76	487,475,792.43	16.03
56.0	RECURSOS FISCALES	854,080,771.71	903,538,165.53	49,457,393.82	5.79
57.0	RECURSOS FISCALES	3,240,000.00	4,150,000.00	909,999.40	28.09
58.0	RECURSOS FISCALES	817,525,472.58	702,101,516.53	-115,422,956.06	-14.12
71.0	RECURSOS FISCALES	0.00	15,000,000.00	15,000,000.00	
75.0	RECURSOS FISCALES	279,251.89	0.00	-279,251.89	-100.00
77.0	RECURSOS FISCALES	0.00	21,762,961.24	21,762,961.24	
85.0	RECURSOS FISCALES	297,203,776.85	449,833,067.64	152,629,290.79	51.36
85.4	CONTRAPARTES LOCALES DE CREDITOS	47,823,966.42	52,584,030.61	4,940,970.19	10.39
87.0	RECURSOS FISCALES	15,934,837.00	3,224,037.00	-12,710,800.00	-79.77
88.0	RECURSOS FISCALES	848,791,822.20	984,403,735.17	135,612,112.97	15.98
88.2	RECURSOS PROVENIENTES DE CREDITOS EXTERNOS	123,137,098.33	251,460,000.00	128,322,901.67	104.21
88.3	RECURSOS PROVENIENTES DE CREDITOS INTERNOS	145,909,268.21	282,835,279.97	116,926,011.76	80.14
96.0	RECURSOS FISCALES	234,403,323.81	0.00	-234,403,323.81	-100.00
96.2	RECURSOS PROVENIENTES DE CREDITOS EXTERNOS	724,800,000.00	749,300,000.00	24,700,000.00	3.41
96.3	RECURSOS PROVENIENTES DE CREDITOS INTERNOS	1,955,957,548.08	795,239,325.89	-1,160,718,222.17	-59.34
01	LEGISLATIVO	50,311,852.40	56,839,768.15	6,527,915.75	12.97
001	CONGRESO NACIONAL	47,881,582.00	54,208,840.00	6,328,258.00	13.22
51.0	RECURSOS FISCALES	38,013,879.00	38,001,937.00	-11,742.00	-0.03
53.0	RECURSOS FISCALES	3,800,000.00	3,800,000.00	0.00	0.00
58.0	RECURSOS FISCALES	67,903.00	67,903.00	0.00	0.00
59.0	RECURSOS FISCALES	0.00	4,900,000.00	4,900,000.00	
75.0	RECURSOS FISCALES	6,000,000.00	3,500,000.00	-2,500,000.00	-41.67
77.3	RECURSOS PROVENIENTES DE CREDITOS INTERNOS	0.00	3,500,000.00	3,500,000.00	
84.0	RECURSOS FISCALES	0.00	440,000.00	440,000.00	
002	BIBLIOTECA DE LA FUNCION LEGISLATIVA	908,669.08	908,807.57	138.49	0.02
51.0	RECURSOS FISCALES	732,597.00	724,735.49	-7,861.51	-1.07
53.0	RECURSOS FISCALES	149,864.08	157,864.08	8,000.00	5.34

CÓDIGO	FUENTE DE FINANCIAMIENTO	CODIFICADO	PRESUPUESTO	VARIACION	
				ABSOLUTA	RELATIVA
58.0	RECURSOS FISCALES	18,088.00	18,088.00	0.00	0.00
84.0	RECURSOS FISCALES	10,122.00	10,122.00	0.00	0.00
003	PARLAMENTO ANDINO (OFICINA NACIONAL)	1,521,801.32	1,721,110.58	199,509.26	13.11
51.0	RECURSOS FISCALES	1,013,304.60	1,038,387.68	23,083.08	2.28
53.0	RECURSOS FISCALES	375,798.72	385,222.82	19,424.20	5.17
53.1	RECURSOS DE AUTOGESTION	54,000.00	11,000.00	-43,000.00	-79.63
57.0	RECURSOS FISCALES	30,500.00	38,500.00	8,000.00	26.23
57.1	RECURSOS DE AUTOGESTION	8,000.00	0.00	-8,000.00	-100.00
58.0	RECURSOS FISCALES	25,000.00	25,000.00	0.00	0.00
59.0	RECURSOS FISCALES	0.00	200,000.00	200,000.00	
84.0	RECURSOS FISCALES	15,000.00	15,000.00	0.00	0.00
02	JURISDICCIONAL	143,457,768.00	148,077,513.89	4,639,745.81	3.23
010	CORTE SUPREMA DE JUSTICIA, TRIBUNALES Y JUZGADOS	140,460,781.00	145,041,988.33	4,581,220.33	3.26
51.0	RECURSOS FISCALES	133,464,414.00	133,464,414.00	0.00	0.00
53.0	RECURSOS FISCALES	1,311,347.00	1,407,075.33	95,728.33	7.30
73.0	RECURSOS FISCALES	85,000.00	170,500.00	85,500.00	100.59
75.0	RECURSOS FISCALES	0.00	2,000,000.00	2,000,000.00	
75.1	RECURSOS DE AUTOGESTION	3,000,000.00	3,200,000.00	200,000.00	6.67
84.0	RECURSOS FISCALES	0.00	2,000,000.00	2,000,000.00	
84.1	RECURSOS DE AUTOGESTION	2,800,000.00	2,800,000.00	200,000.00	7.69
013	CORTE DE JUSTICIA MILITAR	830,374.25	875,262.41	44,888.16	4.82
51.0	RECURSOS FISCALES	808,255.25	853,336.41	44,081.16	4.85
53.0	RECURSOS FISCALES	11,118.00	11,926.00	807.00	7.26
84.0	RECURSOS FISCALES	10,000.00	10,000.00	0.00	0.00
014	CORTE DE JUSTICIA POLICIAL	2,046,632.83	2,060,262.25	13,629.42	0.67
51.0	RECURSOS FISCALES	1,995,885.83	2,008,735.23	12,849.40	0.64
53.0	RECURSOS FISCALES	10,311.00	11,059.20	748.20	7.26
57.0	RECURSOS FISCALES	436.00	467.82	31.82	7.30
84.0	RECURSOS FISCALES	40,000.00	40,000.00	0.00	0.00
03	ADMINISTRATIVO	109,908,726.11	105,142,080.42	-4,766,626.69	-4.34
020	PRESIDENCIA Y SECRETARIA GENERAL DE LA ADMINISTRACION PUBLICA	95,036,568.72	82,568,171.41	-12,468,398.31	-13.12
51.0	RECURSOS FISCALES	6,848,035.78	7,133,203.42	285,167.64	4.16
53.0	RECURSOS FISCALES	22,818,878.31	15,536,393.33	-7,082,482.98	-31.31
53.1	RECURSOS DE AUTOGESTION	253,835.11	11,222.00	-242,613.11	-85.58
57.0	RECURSOS FISCALES	518,930.76	489,719.80	-49,210.96	-9.48
57.1	RECURSOS DE AUTOGESTION	500.00	0.00	-500.00	-100.00
58.0	RECURSOS FISCALES	4,590,186.67	2,925,737.60	-1,664,449.07	-36.26
58.5	INGRESOS PREDESTINADOS A UN FIN ESPECIFICO	30,000.00	0.00	-30,000.00	-100.00
71.0	RECURSOS FISCALES	0.00	268,700.00	268,700.00	
71.4	CONTRAPARTES LOCALES DE CREDITOS	0.00	302,255.00	302,255.00	
71.5	INGRESOS PREDESTINADOS A UN FIN ESPECIFICO	428,676.08	0.00	-428,676.08	-100.00
73.0	RECURSOS FISCALES	631,177.51	881,400.00	250,222.49	38.64
73.1	RECURSOS DE AUTOGESTION	29,947.79	500,000.00	470,052.21	1,589.57

CODIGO	FUENTE DE FINANCIAMIENTO	CODIFICADO	PRESUPUESTO	VARIACION	
				ABSOLUTA	RELATIVA
73.2	RECURSOS PROVENIENTES DE CREDITOS EXTERNOS	500,000.00	1,951,139.40	1,451,139.40	280.23
73.4	CONTRAPARTES LOCALES DE CREDITOS	0.00	812,631.36	812,631.36	
73.5	INGRESOS PREDESTINADOS A UN FIN ESPECIFICO	5,184,482.36	329,326.20	-4,855,156.16	-93.65
73.7	NO REEMBOLSABLES (DONACIONES Y ASISTENCIA TECNICA)	363,855.25	377,718.75	13,863.50	3.81
75.0	RECURSOS FISCALES	1,104,178.80	500,000.00	-604,178.80	-54.72
75.2	RECURSOS PROVENIENTES DE CREDITOS EXTERNOS	11,850,773.01	10,955,140.66	-895,633.25	-7.56
75.4	CONTRAPARTES LOCALES DE CREDITOS	554,317.20	200,000.00	-354,317.20	-63.92
75.5	INGRESOS PREDESTINADOS A UN FIN ESPECIFICO	4,086,980.71	542,372.80	-3,544,288.11	-86.73
75.7	NO REEMBOLSABLES (DONACIONES Y ASISTENCIA TECNICA)	15,383,452.75	10,750,000.00	-4,633,452.75	-30.12
77.2	RECURSOS PROVENIENTES DE CREDITOS EXTERNOS	0.00	30,000.00	30,000.00	
77.3	RECURSOS PROVENIENTES DE CREDITOS INTERNOS	0.00	14,347,491.35	14,347,491.35	
77.4	CONTRAPARTES LOCALES DE CREDITOS	0.00	137,100.00	137,100.00	
77.5	INGRESOS PREDESTINADOS A UN FIN ESPECIFICO	139,877.02	0.00	-139,877.02	-100.00
78.0	RECURSOS FISCALES	5,209,980.62	8,100,000.00	2,891,009.38	55.50
78.1	RECURSOS DE AUTOGESTION	510,311.01	0.00	-510,311.01	-100.00
78.2	RECURSOS PROVENIENTES DE CREDITOS EXTERNOS	1,500,000.00	4,500,000.00	3,000,000.00	200.00
78.4	CONTRAPARTES LOCALES DE CREDITOS	500,000.00	150,000.00	-350,000.00	-70.00
78.5	INGRESOS PREDESTINADOS A UN FIN ESPECIFICO	11,133,793.00	0.00	-11,133,793.00	-100.00
84.0	RECURSOS FISCALES	353,744.85	673,700.00	319,955.15	90.45
84.1	RECURSOS DE AUTOGESTION	153,135.49	124,200.00	-28,935.49	-18.90
84.2	RECURSOS PROVENIENTES DE CREDITOS EXTERNOS	0.00	19,719.94	19,719.94	
84.5	INGRESOS PREDESTINADOS A UN FIN ESPECIFICO	559,030.65	39,000.00	-520,030.65	-93.02
021	VICEPRESIDENCIA DE LA REPUBLICA	1,598,378.81	9,522,622.31	7,954,242.70	507.18
51.0	RECURSOS FISCALES	521,902.34	551,573.55	29,671.21	5.69
53.0	RECURSOS FISCALES	918,247.27	819,048.76	-99,198.51	-10.80
57.0	RECURSOS FISCALES	86,730.00	92,000.00	5,270.00	6.08
73.0	RECURSOS FISCALES	0.00	8,000,000.00	8,000,000.00	
84.0	RECURSOS FISCALES	41,500.00	60,000.00	18,500.00	44.58
022	SECRETARIA NACIONAL TECNICA DE DESARROLLO DE RECURSOS HUMANOS Y REMUNERACIONES DEL SECTOR PUBLICO	2,294,073.10	2,405,632.09	111,558.99	4.86
51.0	RECURSOS FISCALES	1,284,123.10	1,358,516.87	74,393.57	5.79
53.0	RECURSOS FISCALES	461,709.00	485,325.42	23,625.42	7.28
53.1	RECURSOS DE AUTOGESTION	135,000.00	135,000.00	0.00	0.00
57.0	RECURSOS FISCALES	82,000.00	84,035.00	2,035.00	2.48
84.0	RECURSOS FISCALES	43,000.00	44,505.00	1,505.00	3.50
84.1	RECURSOS DE AUTOGESTION	288,250.00	288,250.00	0.00	0.00
028	CONSEJO NACIONAL DE MODERNIZACION DEL ESTADO - CONAM	10,546,390.17	10,182,357.00	-364,033.17	-3.45
51.0	RECURSOS FISCALES	397,310.33	325,981.00	-71,329.33	-17.95
53.0	RECURSOS FISCALES	1,106,781.37	494,358.00	-612,403.37	-55.33

CODIGO	FUENTE DE FINANCIAMIENTO	CODIFICADO	PRESUPUESTO	VARIACION	
				ABSOLUTA	RELATIVA
57.0	RECURSOS FISCALES	8,620.00	10,800.00	2,180.00	25.28
73.1	RECURSOS DE AUTOGESTION	289,818.32	54,932.00	-244,886.32	-81.88
73.2	RECURSOS PROVENIENTES DE CREDITOS EXTERNOS	4,374,750.15	2,053,180.00	-2,321,570.15	-53.07
73.4	CONTRAPARTES LOCALES DE CREDITOS	972,800.00	500,000.00	-472,800.00	-48.59
73.7	NO REEMBOLSABLES (DONACIONES Y ASISTENCIA TECNICA)	592,740.00	1,534,550.00	941,810.00	158.89
78.4	CONTRAPARTES LOCALES DE CREDITOS	87,400.00	0.00	-87,400.00	-100.00
78.7	NO REEMBOLSABLES (DONACIONES Y ASISTENCIA TECNICA)	728,000.00	720,000.00	-9,000.00	-1.23
84.0	RECURSOS FISCALES	9,500.00	5,520.00	-3,980.00	-41.89
84.1	RECURSOS DE AUTOGESTION	331,050.00	55,216.00	-275,834.00	-83.32
84.2	RECURSOS PROVENIENTES DE CREDITOS EXTERNOS	1,318,800.00	3,747,820.00	2,428,820.00	184.16
84.4	CONTRAPARTES LOCALES DE CREDITOS	20,000.00	0.00	-20,000.00	-100.00
84.7	NO REEMBOLSABLES (DONACIONES Y ASISTENCIA TECNICA)	297,940.00	660,000.00	362,060.00	120.23
029	COMITÉ DE CONSULTORIA	463,313.51	463,313.61	0.10	0.00
51.1	RECURSOS DE AUTOGESTION	213,745.99	209,572.76	-4,173.23	-1.95
53.1	RECURSOS DE AUTOGESTION	156,875.87	191,940.95	35,065.04	22.35
56.1	RECURSOS DE AUTOGESTION	1,200.00	800.00	-600.00	-50.00
57.1	RECURSOS DE AUTOGESTION	21,200.00	5,000.00	-16,200.00	-76.42
58.1	RECURSOS DE AUTOGESTION	32,291.71	25,200.00	-7,091.71	-21.96
84.1	RECURSOS DE AUTOGESTION	6,000.00	1,000.00	-7,000.00	-87.50
87.1	RECURSOS DE AUTOGESTION	30,000.00	30,000.00	0.00	0.00
04	<b>AMBIENTE</b>	<b>59,028,956.12</b>	<b>70,583,533.31</b>	<b>11,554,577.19</b>	<b>19.57</b>
040	<b>MINISTERIO DEL AMBIENTE</b>	<b>54,229,918.70</b>	<b>65,600,887.14</b>	<b>11,370,970.44</b>	<b>20.97</b>
51.0	RECURSOS FISCALES	3,838,456.96	4,027,928.22	189,471.26	4.94
51.1	RECURSOS DE AUTOGESTION	1,169,183.82	1,087,581.14	-81,602.68	-6.98
53.0	RECURSOS FISCALES	23,243.00	0.00	-23,243.00	-100.00
53.1	RECURSOS DE AUTOGESTION	2,541,747.32	2,946,821.19	404,873.87	15.93
53.5	INGRESOS PREDESTINADOS A UN FIN ESPECIFICO	11,118.82	15,779.01	4,660.19	41.81
57.1	RECURSOS DE AUTOGESTION	261,393.66	192,329.56	-69,064.10	-26.42
58.0	RECURSOS FISCALES	0.00	93,159.24	93,159.24	
58.1	RECURSOS DE AUTOGESTION	3,207,812.35	2,788,856.16	-408,956.19	-12.75
73.0	RECURSOS FISCALES	0.00	9,400.00	9,400.00	
73.4	CONTRAPARTES LOCALES DE CREDITOS	824,710.71	828,738.43	4,025.72	0.49
73.5	INGRESOS PREDESTINADOS A UN FIN ESPECIFICO	2,716,225.78	0.00	-2,716,225.78	-100.00
73.7	NO REEMBOLSABLES (DONACIONES Y ASISTENCIA TECNICA)	5,355,188.26	9,944,089.82	4,588,901.56	85.89
75.4	CONTRAPARTES LOCALES DE CREDITOS	40,896.00	239.91	-40,656.09	-99.41
75.5	INGRESOS PREDESTINADOS A UN FIN ESPECIFICO	5,217,357.68	0.00	-5,217,357.68	-100.00
75.7	NO REEMBOLSABLES (DONACIONES Y ASISTENCIA TECNICA)	259,000.00	2,109.36	-256,890.64	-99.19
77.2	RECURSOS PROVENIENTES DE CREDITOS EXTERNOS	235,061.72	0.00	-235,061.72	-100.00
78.0	RECURSOS FISCALES	1,300,000.00	0.00	-1,300,000.00	-100.00
78.1	RECURSOS DE AUTOGESTION	2,100.00	0.00	-2,100.00	-100.00
78.5	INGRESOS PREDESTINADOS A UN FIN ESPECIFICO	25,200,609.30	43,424,371.48	18,223,762.18	72.31
	RECURSOS FISCALES	7,000.00	0.00	-7,000.00	-100.00



CODIGO	FUENTE DE FINANCIAMIENTO	CODIFICADO	PRESUPUESTO	VARIACION	
				ABSOLUTA	RELATIVA
84.1	RECURSOS DE AUTOGESTION	1,008,897.32	128,066.50	-878,830.82	-87.28
84.4	CONTRAPARTES LOCALES DE CREDITOS	74,817.00	25,339.91	-49,477.09	-66.13
84.7	NO REEMBOLSABLES (DONACIONES Y ASISTENCIA TECNICA)	837,097.00	76,279.21	-860,817.79	-91.86
041	INSTITUTO NACIONAL GALAPAGOS - INGALA	2,447,680.42	2,782,648.17	334,965.75	13.69
51.0	RECURSOS FISCALES	1,246,880.15	1,244,442.81	-2,237.34	-0.18
53.1	RECURSOS DE AUTOGESTION	112,000.00	32,000.00	-80,000.00	-71.43
57.1	RECURSOS DE AUTOGESTION	35,000.00	35,500.00	500.00	1.43
58.1	RECURSOS DE AUTOGESTION	12,000.00	12,000.00	0.00	0.00
73.1	RECURSOS DE AUTOGESTION	107,169.91	258,703.36	151,533.45	141.40
73.5	INGRESOS PREDESTINADOS A UN FIN ESPECIFICO	844,830.36	1,100,000.00	255,169.64	30.20
75.1	RECURSOS DE AUTOGESTION	50,000.00	50,000.00	0.00	0.00
84.1	RECURSOS DE AUTOGESTION	40,000.00	50,000.00	10,000.00	25.00
042	PROGRAMA DE MANEJO DE RECURSOS COSTEROS	2,351,359.00	2,200,000.00	-151,359.00	-6.44
71.4	CONTRAPARTES LOCALES DE CREDITOS	84,250.00	82,429.47	-1,828.53	-2.17
73.4	CONTRAPARTES LOCALES DE CREDITOS	244,169.26	94,439.53	-149,729.73	-61.32
75.2	RECURSOS PROVENIENTES DE CREDITOS EXTERNOS	1,736,800.00	2,000,000.00	263,200.00	15.15
77.4	CONTRAPARTES LOCALES DE CREDITOS	22,930.74	23,131.00	200.26	0.87
84.2	RECURSOS PROVENIENTES DE CREDITOS EXTERNOS	283,200.00	0.00	-283,200.00	-100.00
05	ASUNTOS INTERNOS	822,198,221.92	684,432,324.90	62,236,102.98	10.00
050	MINISTERIO DE GOBIERNO, CULTOS, POLICIA Y MUNICIPALIDADES	28,214,753.00	29,582,924.99	1,368,171.99	4.85
51.0	RECURSOS FISCALES	21,654,881.88	22,402,695.96	747,814.00	3.45
51.1	RECURSOS DE AUTOGESTION	1,092,282.05	1,018,091.20	-73,190.85	-6.70
53.0	RECURSOS FISCALES	709,284.90	420,910.98	-288,353.94	-40.68
53.1	RECURSOS DE AUTOGESTION	2,522,082.72	3,102,479.81	580,417.09	23.01
57.1	RECURSOS DE AUTOGESTION	309,739.71	461,899.19	152,159.48	49.12
58.0	RECURSOS FISCALES	110,391.79	79,259.89	-31,132.10	-28.20
58.1	RECURSOS DE AUTOGESTION	22,778.63	25,900.29	3,121.66	13.70
58.0	RECURSOS FISCALES	0.00	1,000,000.00	1,000,000.00	
84.0	RECURSOS FISCALES	360,735.10	500,000.00	139,264.90	38.61
84.1	RECURSOS DE AUTOGESTION	856,056.14	570,687.89	-285,368.25	-33.34
97.0	RECURSOS FISCALES	578,580.00	0.00	-578,580.00	-100.00
051	DIRECCION GENERAL DE REGISTRO CIVIL, IDENTIFICACION Y CEDULACION	16,489,977.13	21,677,874.70	5,187,897.57	31.46
51.0	RECURSOS FISCALES	882,398.20	0.00	-882,398.20	-100.00
51.1	RECURSOS DE AUTOGESTION	9,520,579.21	9,848,266.26	127,687.05	1.34
53.0	RECURSOS FISCALES	50,004.00	0.00	-50,004.00	-100.00
53.1	RECURSOS DE AUTOGESTION	4,415,109.72	3,820,940.00	-594,169.72	-13.46
57.1	RECURSOS DE AUTOGESTION	0.00	52,500.00	52,500.00	
58.1	RECURSOS DE AUTOGESTION	73,095.44	73,095.44	0.00	0.00
75.1	RECURSOS DE AUTOGESTION	22,000.00	6,886,184.00	6,864,184.00	31,200.84
84.1	RECURSOS DE AUTOGESTION	1,526,790.58	1,196,989.00	-329,801.58	-21.60

CODIGO	FUENTE DE FINANCIAMIENTO	CODIFICADO	PRESUPUESTO	VARIACION	
				ABSOLUTA	RELATIVA
052	POLICIA NACIONAL	465,992,490.01	517,805,244.74	51,812,754.73	11.14
51.0	RECURSOS FISCALES	325,826,504.53	371,666,255.51	45,839,690.98	14.07
51.1	RECURSOS DE AUTOGESTION	276,792.00	785,014.46	508,222.46	181.58
53.0	RECURSOS FISCALES	46,942,591.20	48,935,623.15	1,993,231.95	4.25
53.1	RECURSOS DE AUTOGESTION	27,341,244.15	25,705,458.49	-1,635,785.66	-5.98
56.0	RECURSOS FISCALES	547,727.00	0.00	-547,727.00	-100.00
56.1	RECURSOS DE AUTOGESTION	0.00	1,847,727.00	1,847,727.00	
57.0	RECURSOS FISCALES	1,944,840.86	1,450,000.00	-494,840.86	-25.44
57.1	RECURSOS DE AUTOGESTION	1,144,284.80	301,187.17	-843,097.63	-73.68
58.0	RECURSOS FISCALES	9,807,795.00	12,930,328.37	3,122,533.37	31.84
58.1	RECURSOS DE AUTOGESTION	3,188,085.88	5,415,202.57	2,247,136.71	70.93
58.1	RECURSOS DE AUTOGESTION	0.00	15,428,132.23	15,428,132.23	
75.0	RECURSOS FISCALES	0.00	3,564,822.00	3,564,822.00	
75.1	RECURSOS DE AUTOGESTION	1,467,060.85	4,419,739.03	2,952,678.18	201.28
75.2	RECURSOS PROVENIENTES DE CREDITOS EXTERNOS	3,139,000.00	1,438,000.00	-1,700,000.00	-54.16
75.5	INGRESOS PREDESTINADOS A UN FIN ESPECIFICO	2,752,876.00	1,068,372.53	-1,684,503.47	-61.19
78.0	RECURSOS FISCALES	5,147,300.00	8,035,000.00	2,887,700.00	56.10
78.5	INGRESOS PREDESTINADOS A UN FIN ESPECIFICO	8,000,000.00	0.00	-8,000,000.00	-100.00
84.0	RECURSOS FISCALES	865,030.50	2,200,000.00	1,534,969.50	230.81
84.1	RECURSOS DE AUTOGESTION	3,704,200.00	4,240,457.20	536,257.20	14.48
84.5	INGRESOS PREDESTINADOS A UN FIN ESPECIFICO	11,059,839.00	5,859,252.03	-5,185,386.97	-47.00
86.0	RECURSOS FISCALES	4,839,066.49	2,614,473.00	-2,024,593.48	-43.64
97.0	RECURSOS FISCALES	8,422,411.78	0.00	-8,422,411.78	-100.00
053	DIRECCION NACIONAL DE SEGURIDAD PUBLICA.	924,802.50	932,972.03	8,169.53	0.88
51.0	RECURSOS FISCALES	892,421.32	900,592.03	8,170.71	0.92
53.0	RECURSOS FISCALES	23,361.18	23,380.00	18.82	0.08
84.0	RECURSOS FISCALES	9,000.00	9,000.00	0.00	0.00
054	CONSEJO NACIONAL DE REHABILITACION SOCIAL Y DIRECCION NACIONAL DE REHABILITACION SOCIAL	42,508,988.48	32,474,112.80	-10,035,875.68	-23.81
51.0	RECURSOS FISCALES	10,496,480.87	11,293,207.20	796,716.53	7.59
51.5	INGRESOS PREDESTINADOS A UN FIN ESPECIFICO	8,447,311.86	7,576,344.97	-1,868,966.89	-19.78
53.0	RECURSOS FISCALES	4,973,358.83	0.00	-4,973,358.83	-100.00
53.1	RECURSOS DE AUTOGESTION	1,448,400.00	57,736.00	-1,380,664.00	-96.01
53.5	INGRESOS PREDESTINADOS A UN FIN ESPECIFICO	7,825,746.32	10,430,224.83	2,604,478.31	33.28
57.1	RECURSOS DE AUTOGESTION	280,800.00	0.00	-280,800.00	-100.00
57.5	INGRESOS PREDESTINADOS A UN FIN ESPECIFICO	10,000.00	280,600.00	260,600.00	2,506.00
58.1	RECURSOS DE AUTOGESTION	45,000.00	0.00	-45,000.00	-100.00
58.5	INGRESOS PREDESTINADOS A UN FIN ESPECIFICO	355,000.00	354,000.00	-1,000.00	-0.28
75.0	RECURSOS FISCALES	34,242.38	2,500,000.00	2,465,757.64	7,200.90
75.1	RECURSOS DE AUTOGESTION	75,000.00	0.00	-75,000.00	-100.00
75.5	INGRESOS PREDESTINADOS A UN FIN ESPECIFICO	5,928,815.06	0.00	-5,928,815.06	-100.00
84.1	RECURSOS DE AUTOGESTION	733,143.84	0.00	-733,143.84	-100.00
84.5	INGRESOS PREDESTINADOS A UN FIN ESPECIFICO	857,079.92	0.00	-857,079.92	-100.00

CODIGO	FUENTE DE FINANCIAMIENTO	CODIFICADO	PRESUPUESTO	VARIACION	
				ABSOLUTA	RELATIVA
055	CONSEJO NACIONAL DE TRANSITO Y TRANSPORTE TERRESTRE	64,278,427.82	78,159,095.64	13,880,667.82	21.58
51.1	RECURSOS DE AUTOGESTION	5,004,124.02	5,338,678.78	332,554.78	6.65
53.1	RECURSOS DE AUTOGESTION	17,239,853.29	14,352,973.85	-2,886,879.44	-16.74
57.1	RECURSOS DE AUTOGESTION	670,000.00	2,194,641.00	1,324,641.00	192.26
58.1	RECURSOS DE AUTOGESTION	12,181,882.28	11,709,141.55	-472,760.71	-3.88
71.1	RECURSOS DE AUTOGESTION	52,000.00	150,000.00	98,000.00	188.48
73.1	RECURSOS DE AUTOGESTION	88,000.00	357,585.04	269,585.04	306.35
75.1	RECURSOS DE AUTOGESTION	6,773,844.01	19,035,803.68	12,262,159.67	181.03
78.1	RECURSOS DE AUTOGESTION	3,645,375.50	15,123,487.75	11,478,112.25	314.87
84.1	RECURSOS DE AUTOGESTION	18,423,738.74	9,898,783.99	-8,524,954.75	-46.27
056	DIRECCION NACIONAL DE MIGRACION	3,785,783.00	3,700,000.00	-85,783.00	-2.27
51.1	RECURSOS DE AUTOGESTION	135,645.45	184,693.72	29,038.27	21.41
53.1	RECURSOS DE AUTOGESTION	1,572,384.55	1,886,553.25	284,168.70	18.71
57.1	RECURSOS DE AUTOGESTION	87,985.00	103,140.00	15,175.00	17.25
58.1	RECURSOS DE AUTOGESTION	14,875.00	18,500.00	3,625.00	26.09
75.1	RECURSOS DE AUTOGESTION	20,000.00	0.00	-20,000.00	-100.00
84.1	RECURSOS DE AUTOGESTION	1,955,113.00	1,547,123.03	-407,989.97	-20.87
060	DEFENSA NACIONAL	722,927,306.80	773,001,708.77	50,074,401.97	6.93
070	MINISTERIO DE DEFENSA NACIONAL	889,092,503.83	745,972,239.90	-58,879,735.07	-8.25
51.0	RECURSOS FISCALES	508,558,488.02	529,399,391.45	22,842,893.43	4.51
51.1	RECURSOS DE AUTOGESTION	11,744,326.77	25,398,360.55	13,654,033.78	116.26
53.0	RECURSOS FISCALES	29,432,403.89	78,894,833.34	49,462,429.45	168.05
53.1	RECURSOS DE AUTOGESTION	64,737,208.95	55,187,899.07	-9,549,307.88	-14.75
53.5	INGRESOS PREESTINADOS A UN FIN ESPECIFICO	0.00	550,000.00	550,000.00	
57.1	RECURSOS DE AUTOGESTION	1,808,942.12	2,990,838.89	1,181,896.57	65.34
58.0	RECURSOS FISCALES	0.00	271,990.00	271,990.00	
58.1	RECURSOS DE AUTOGESTION	395,295.33	1,218,418.00	823,122.67	208.23
59.0	RECURSOS FISCALES	0.00	35,000,000.00	35,000,000.00	
71.1	RECURSOS DE AUTOGESTION	112,387.88	0.00	-112,387.88	-100.00
73.1	RECURSOS DE AUTOGESTION	2,670,898.00	0.00	-2,670,898.00	-100.00
73.7	NO REEMBOLSABLES (DONACIONES Y ASISTENCIA TECNICA)	192,319.93	0.00	-192,319.93	-100.00
75.1	RECURSOS DE AUTOGESTION	12,353,442.32	0.00	-12,353,442.32	-100.00
77.1	RECURSOS DE AUTOGESTION	0.00	13,931,365.40	13,931,365.40	
78.0	RECURSOS FISCALES	95,051.00	0.00	-95,051.00	-100.00
78.1	RECURSOS DE AUTOGESTION	13,840,000.00	0.00	-13,840,000.00	-100.00
84.0	RECURSOS FISCALES	153,399.90	108,000.00	-45,399.90	-29.60
84.1	RECURSOS DE AUTOGESTION	27,385,432.35	3,021,172.40	-24,364,259.95	-88.87
84.2	RECURSOS PROVENIENTES DE CREDITOS EXTERNOS	13,587,758.88	0.00	-13,587,758.88	-100.00
98.1	RECURSOS DE AUTOGESTION	4,027,172.49	0.00	-4,027,172.49	-100.00
071	CONSEJO DE SEGURIDAD NACIONAL -COSENA	12,490,808.15	4,710,262.83	-7,780,645.52	-62.29
51.0	RECURSOS FISCALES	2,222,351.22	2,294,811.57	72,460.35	3.28
53.0	RECURSOS FISCALES	901,773.45	263,857.26	-637,916.19	-70.74
53.1	RECURSOS DE AUTOGESTION	101,061.93	21,980.00	-79,081.93	-78.25
57.0	RECURSOS FISCALES	44,500.76	97,638.80	53,138.04	119.41

CODIGO	FUENTE DE FINANCIAMIENTO	CODIFICADO	PRESUPUESTO	VARIACION	
				ABSOLUTA	RELATIVA
57.1	RECURSOS DE AUTOGESTION	4,494.99	0.00	-4,494.99	-100.00
58.0	RECURSOS FISCALES	262,000.00	192,000.00	-70,000.00	-26.72
58.1	RECURSOS DE AUTOGESTION	23,218.47	20.00	-23,198.47	-99.91
73.0	RECURSOS FISCALES	0.00	1,283,900.00	1,283,900.00	
73.2	RECURSOS PROVENIENTES DE CREDITOS EXTERNOS	700,000.00	0.00	-700,000.00	-100.00
73.4	CONTRAPARTES LOCALES DE CREDITOS	358,900.00	0.00	-358,900.00	-100.00
73.5	INGRESOS PREDESTINADOS A UN FIN ESPECIFICO	215,461.53	0.00	-215,461.53	-100.00
73.7	NO REEMBOLSABLES (DONACIONES Y ASISTENCIA TECNICA)	180,308.00	10,000.00	-170,308.00	-94.45
75.0	RECURSOS FISCALES	0.00	500,000.00	500,000.00	
77.4	CONTRAPARTES LOCALES DE CREDITOS	1,000.00	0.00	-1,000.00	-100.00
77.7	NO REEMBOLSABLES (DONACIONES Y ASISTENCIA TECNICA)	100.00	0.00	-100.00	-100.00
78.5	INGRESOS PREDESTINADOS A UN FIN ESPECIFICO	7,292,467.58	0.00	-7,292,467.58	-100.00
84.0	RECURSOS FISCALES	36,355.00	48,055.00	9,700.00	26.68
84.1	RECURSOS DE AUTOGESTION	7,223.22	0.00	-7,223.22	-100.00
84.4	CONTRAPARTES LOCALES DE CREDITOS	40,100.00	0.00	-40,100.00	-100.00
84.7	NO REEMBOLSABLES (DONACIONES Y ASISTENCIA TECNICA)	99,592.00	0.00	-99,592.00	-100.00
074	HOSPITAL GENERAL DE LAS FUERZAS ARMADAS NO. 1	21,343,894.82	22,319,207.24	975,312.42	4.57
51.0	RECURSOS FISCALES	7,177,819.12	7,177,819.12	0.00	0.00
51.1	RECURSOS DE AUTOGESTION	4,845,734.77	2,763,904.72	-1,881,830.05	-40.08
53.1	RECURSOS DE AUTOGESTION	1,224,327.24	1,286,781.06	62,453.82	5.10
57.1	RECURSOS DE AUTOGESTION	42,865.50	45,000.00	2,134.50	4.98
58.1	RECURSOS DE AUTOGESTION	13,850.00	120,500.00	6,650.00	5.84
63.1	RECURSOS DE AUTOGESTION	5,391,675.24	6,567,383.34	1,175,708.10	21.81
73.1	RECURSOS DE AUTOGESTION	624,435.00	2,319,290.00	1,694,855.00	271.42
84.1	RECURSOS DE AUTOGESTION	1,478,092.95	1,352,529.00	-125,563.95	-8.49
97.1	RECURSOS DE AUTOGESTION	645,096.00	666,000.00	20,905.00	3.24
07	ASUNTOS DEL EXTERIOR	78,828,323.11	84,374,702.00	7,546,378.89	9.59
120	MINISTERIO DE RELACIONES EXTERIORES	78,828,323.11	84,374,702.00	7,546,378.89	9.52
51.0	RECURSOS FISCALES	34,390,387.02	36,946,181.00	2,555,793.98	7.43
51.1	RECURSOS DE AUTOGESTION	3,000,000.00	3,000,000.00	0.00	0.00
53.0	RECURSOS FISCALES	1,617,539.62	1,305,728.00	-311,811.62	-19.28
53.1	RECURSOS DE AUTOGESTION	17,567,703.81	21,745,320.00	4,177,616.09	23.78
57.0	RECURSOS FISCALES	101,758.00	105,319.00	3,561.00	3.50
57.1	RECURSOS DE AUTOGESTION	2,344,959.67	1,904,759.00	-440,200.67	-18.77
58.0	RECURSOS FISCALES	4,895,688.14	4,939,277.00	43,578.86	0.89
58.1	RECURSOS DE AUTOGESTION	6,400,000.00	6,742,234.00	342,234.00	5.35
73.4	CONTRAPARTES LOCALES DE CREDITOS	341,000.00	0.00	-341,000.00	-100.00
73.7	NO REEMBOLSABLES (DONACIONES Y ASISTENCIA TECNICA)	1,700,000.00	0.00	-1,700,000.00	-100.00
75.0	RECURSOS FISCALES	29,166.33	0.00	-29,166.33	-100.00
75.1	RECURSOS DE AUTOGESTION	140,000.00	0.00	-140,000.00	-100.00
75.4	CONTRAPARTES LOCALES DE CREDITOS	0.00	2,000,000.00	2,000,000.00	
78.4	CONTRAPARTES LOCALES DE CREDITOS	374,560.00	0.00	-374,560.00	-100.00

CODIGO	FUENTE DE FINANCIAMIENTO	CODIFICADO	PRESUPUESTO	VARIACION	
				ABSOLUTA	RELATIVA
84.1	RECURSOS DE AUTOGESTION	3,882,392.80	5,695,884.00	2,023,491.40	55.25
96.1	RECURSOS DE AUTOGESTION	283,157.82	0.00	-283,157.82	-100.00
<b>09</b>	<b>FINANZAS</b>	<b>39,754,789.37</b>	<b>35,846,080.00</b>	<b>-3,908,709.37</b>	<b>-9.83</b>
<b>130</b>	<b>MINISTERIO DE ECONOMIA Y FINANZAS</b>	<b>39,754,789.37</b>	<b>35,846,080.00</b>	<b>-3,908,709.37</b>	<b>-9.83</b>
51.0	RECURSOS FISCALES	15,163,562.80	15,476,078.00	312,513.20	2.06
51.1	RECURSOS DE AUTOGESTION	297,010.28	358,812.00	61,801.74	20.74
53.0	RECURSOS FISCALES	5,888,558.68	10,513,412.00	4,624,853.34	78.54
53.1	RECURSOS DE AUTOGESTION	9,101,050.17	1,101,198.00	-7,999,852.17	-87.80
53.5	INGRESOS PREDESTINADOS A UN FIN ESPECIFICO	277,000.00	227,900.00	-49,100.00	-17.73
57.0	RECURSOS FISCALES	891,300.00	428,708.00	-462,592.00	-51.90
57.1	RECURSOS DE AUTOGESTION	35,000.00	45,000.00	10,000.00	28.57
58.0	RECURSOS FISCALES	1,468,772.00	858,217.00	-610,555.00	-41.57
58.1	RECURSOS DE AUTOGESTION	45,000.00	7,778.00	-37,222.00	-82.72
73.2	RECURSOS PROVENIENTES DE CREDITOS EXTERNOS	1,471,894.04	2,380,676.00	908,781.96	61.74
73.4	CONTRAPARTES LOCALES DE CREDITOS	2,352,628.88	832,752.00	-1,519,876.88	-64.60
73.7	NO REEMBOLSABLES (DONACIONES Y ASISTENCIA TECNICA)	379,000.00	662,000.00	283,000.00	74.67
75.0	RECURSOS FISCALES	112,000.00	68,000.00	-44,000.00	-39.29
84.0	RECURSOS FISCALES	746,909.00	763,679.00	16,770.00	2.25
84.1	RECURSOS DE AUTOGESTION	287,182.30	50,000.00	-237,182.30	-81.28
84.2	RECURSOS PROVENIENTES DE CREDITOS EXTERNOS	885,717.00	1,619,324.00	733,607.00	132.76
84.4	CONTRAPARTES LOCALES DE CREDITOS	382,224.28	452,748.00	70,523.72	18.45
84.7	NO REEMBOLSABLES (DONACIONES Y ASISTENCIA TECNICA)	180,000.00	0.00	-180,000.00	-100.00
<b>09</b>	<b>EDUCACION</b>	<b>1,231,613,806.31</b>	<b>1,346,782,385.68</b>	<b>115,168,559.35</b>	<b>9.35</b>
<b>140</b>	<b>MINISTERIO DE EDUCACION Y CULTURA</b>	<b>1,191,903,802.75</b>	<b>1,331,423,391.42</b>	<b>139,519,588.67</b>	<b>11.71</b>
51.0	RECURSOS FISCALES	965,101,844.85	1,059,218,374.45	94,116,529.60	9.75
51.1	RECURSOS DE AUTOGESTION	1,842,640.79	1,564,023.27	-278,617.52	-15.12
53.0	RECURSOS FISCALES	29,508,110.80	45,107,939.76	15,599,828.96	52.87
53.1	RECURSOS DE AUTOGESTION	8,779,757.48	13,239,858.17	4,460,100.71	50.80
57.0	RECURSOS FISCALES	426,824.02	576,884.36	149,960.34	35.13
57.1	RECURSOS DE AUTOGESTION	110,995.61	91,248.52	-19,749.09	-17.79
58.0	RECURSOS FISCALES	10,153,135.60	10,851,133.98	697,998.39	6.87
58.1	RECURSOS DE AUTOGESTION	576,681.34	416,595.01	-160,086.33	-27.76
59.0	RECURSOS FISCALES	0.00	55,979,929.00	55,979,929.00	
63.1	RECURSOS DE AUTOGESTION	0.00	26,637.72	26,637.72	
71.1	RECURSOS DE AUTOGESTION	480.00	0.00	-480.00	-100.00
71.5	INGRESOS PREDESTINADOS A UN FIN ESPECIFICO	23,016,000.00	31,000,000.00	7,984,000.00	34.69
73.0	RECURSOS FISCALES	6,000.00	0.00	-6,000.00	-100.00
73.1	RECURSOS DE AUTOGESTION	129,826.21	317,519.45	187,693.24	144.95
73.2	RECURSOS PROVENIENTES DE CREDITOS EXTERNOS	100,000.00	1,000,000.00	900,000.00	900.00
73.5	INGRESOS PREDESTINADOS A UN FIN ESPECIFICO	15,860,783.08	16,000,000.00	139,216.91	0.88
73.7	NO REEMBOLSABLES (DONACIONES Y ASISTENCIA TECNICA)	614,651.00	0.00	-614,651.00	-100.00
75.0	RECURSOS FISCALES	15,000.00	0.00	-15,000.00	-100.00
75.1	RECURSOS DE AUTOGESTION	4,402,240.96	14,760.00	-4,387,480.96	-99.66

CODIGO	FUENTE DE FINANCIAMIENTO	CODIFICADO	PRESUPUESTO	VARIACION	
				ABSOLUTA	RELATIVA
75.2	RECURSOS PROVENIENTES DE CREDITOS EXTERNOS	4,761,585.44	0.00	-4,761,585.44	-100.00
75.3	RECURSOS PROVENIENTES DE CREDITOS INTERNOS	100,000.00	0.00	-100,000.00	-100.00
75.5	INGRESOS PREDESTINADOS A UN FIN ESPECIFICO	31,186,424.11	23,000,000.00	-8,186,424.11	-26.25
77.1	RECURSOS DE AUTOGESTION	1,200.00	0.00	-1,200.00	-100.00
77.5	INGRESOS PREDESTINADOS A UN FIN ESPECIFICO	188,888.96	13,888,240.14	13,788,240.18	6,894.12
78.0	RECURSOS FISCALES	401,988.82	0.00	-401,988.82	-100.00
78.1	RECURSOS DE AUTOGESTION	127,682.47	0.00	-127,682.47	-100.00
78.2	RECURSOS PROVENIENTES DE CREDITOS EXTERNOS	0.00	16,000,000.00	16,000,000.00	
78.5	INGRESOS PREDESTINADOS A UN FIN ESPECIFICO	79,855,515.85	31,800,000.00	-48,255,515.85	-60.43
84.0	RECURSOS FISCALES	2,845,362.89	0.00	-2,845,362.89	-100.00
84.1	RECURSOS DE AUTOGESTION	4,320,834.28	2,174,551.81	-2,146,082.48	-49.67
84.5	INGRESOS PREDESTINADOS A UN FIN ESPECIFICO	4,748,858.15	6,000,000.00	1,251,341.85	26.35
84.7	NO REEMBOLSABLES (DONACIONES Y ASISTENCIA TECNICA)	8,317.00	0.00	-8,317.00	-100.00
97.0	RECURSOS FISCALES	2,698,981.18	31,608.12	-2,668,375.06	-98.78
97.1	RECURSOS DE AUTOGESTION	1,561.16	3,224,091.85	3,222,530.48	*****
141	INSTITUTO NACIONAL DE PATRIMONIO CULTURAL	1,885,205.83	1,813,051.28	-272,154.65	-14.44
51.0	RECURSOS FISCALES	1,027,128.78	1,043,198.91	16,070.13	1.56
53.0	RECURSOS FISCALES	152,488.81	168,884.08	16,497.27	10.82
53.1	RECURSOS DE AUTOGESTION	411,558.24	147,316.80	-264,241.44	-64.21
57.0	RECURSOS FISCALES	5,100.00	5,500.00	400.00	7.84
57.1	RECURSOS DE AUTOGESTION	20,800.00	21,289.13	1,269.13	6.35
58.0	RECURSOS FISCALES	141,540.00	141,540.00	0.00	0.00
58.1	RECURSOS DE AUTOGESTION	2,649.74	1,269.14	-1,380.60	-52.10
71.0	RECURSOS FISCALES	28,000.00	0.00	-28,000.00	-100.00
84.1	RECURSOS DE AUTOGESTION	95,741.36	83,872.22	-11,769.14	-12.28
142	MUSEO ECUATORIANO DE CIENCIAS NATURALES	247,781.97	180,381.95	-57,380.02	-23.18
51.0	RECURSOS FISCALES	159,176.38	145,424.28	-13,752.10	-8.64
51.1	RECURSOS DE AUTOGESTION	52,349.94	0.00	-52,349.94	-100.00
53.0	RECURSOS FISCALES	9,853.00	10,357.67	704.67	7.30
53.1	RECURSOS DE AUTOGESTION	24,187.77	24,427.00	229.23	0.95
58.1	RECURSOS DE AUTOGESTION	394.88	173.00	-221.88	-56.19
73.1	RECURSOS DE AUTOGESTION	1,980.00	0.00	-1,980.00	-100.00
84.1	RECURSOS DE AUTOGESTION	0.00	10,000.00	10,000.00	
143	CONJUNTO NACIONAL DE DANZA	338,380.35	292,480.45	-45,819.90	-13.57
51.0	RECURSOS FISCALES	230,864.11	196,149.25	-34,814.86	-15.07
53.0	RECURSOS FISCALES	77,660.24	83,644.00	5,983.76	7.30
53.1	RECURSOS DE AUTOGESTION	28,896.89	11,840.00	-16,756.89	-58.39
57.0	RECURSOS FISCALES	715.00	787.20	52.20	7.30
58.1	RECURSOS DE AUTOGESTION	144.31	80.00	-64.31	-44.57
144	SISTEMA NACIONAL DE ARCHIVOS Y ARCHIVO NACIONAL	288,471.49	310,244.45	43,772.86	16.43
51.0	RECURSOS FISCALES	147,018.43	150,401.87	3,383.24	2.30
51.1	RECURSOS DE AUTOGESTION	1,030.00	7,061.22	6,031.22	585.58
53.0	RECURSOS FISCALES	85,541.80	88,852.30	23,110.70	35.26

CODIGO	FUENTE DE FINANCIAMIENTO	CODIFICADO	PRESUPUESTO	VARIACION	
				ABSOLUTA	RELATIVA
53.1	RECURSOS DE AUTOGESTION	12,850.00	7,813.78	-5,036.22	-39.19
57.0	RECURSOS FISCALES	0.00	13,284.48	13,284.48	
57.1	RECURSOS DE AUTOGESTION	50.00	50.00	0.00	0.00
58.0	RECURSOS FISCALES	906.00	906.00	0.00	0.00
58.1	RECURSOS DE AUTOGESTION	176.53	75.00	-101.53	-57.51
84.0	RECURSOS FISCALES	17,700.00	42,000.00	24,300.00	137.29
84.1	RECURSOS DE AUTOGESTION	21,198.93	0.00	-21,198.93	-100.00
145	SISTEMA NACIONAL DE BIBLIOTECAS	451,377.56	191,001.63	-260,375.93	-57.68
51.0	RECURSOS FISCALES	24,000.53	33,792.00	9,791.47	40.80
53.0	RECURSOS FISCALES	94,037.47	136,709.63	42,672.16	45.38
53.1	RECURSOS DE AUTOGESTION	14,842.48	7,542.50	-7,299.98	-49.18
57.1	RECURSOS DE AUTOGESTION	100.00	100.00	0.00	0.00
58.1	RECURSOS DE AUTOGESTION	282.08	102.50	-179.58	-63.66
73.5	INGRESOS PREDESTINADOS A UN FIN ESPECIFICO	305,360.00	0.00	-305,360.00	-100.00
84.1	RECURSOS DE AUTOGESTION	12,755.00	12,755.00	0.00	0.00
146	CONSEJO NACIONAL DE CULTURA	451,882.37	498,623.88	36,941.51	8.18
51.0	RECURSOS FISCALES	238,602.37	249,356.98	10,854.61	4.55
53.0	RECURSOS FISCALES	195,190.00	207,866.70	12,686.70	6.50
57.0	RECURSOS FISCALES	2,000.00	3,400.20	1,400.20	70.01
57.1	RECURSOS DE AUTOGESTION	0.00	11,940.00	11,940.00	
58.0	RECURSOS FISCALES	16,000.00	16,000.00	0.00	0.00
58.1	RECURSOS DE AUTOGESTION	0.00	60.00	60.00	
150	MINISTERIO DE CULTURA	0.00	9,886,878.90	9,886,878.90	
51.0	RECURSOS FISCALES	0.00	179,213.60	179,213.60	
53.0	RECURSOS FISCALES	0.00	22,591.00	22,591.00	
59.0	RECURSOS FISCALES	0.00	1,000,000.00	1,000,000.00	
77.5	INGRESOS PREDESTINADOS A UN FIN ESPECIFICO	0.00	8,684,874.30	8,684,874.30	
151	SECRETARIA NACIONAL DE CIENCIA Y TECNOLOGIA (SENACYT)	36,069,123.89	2,386,531.70	-33,682,592.19	-93.38
51.0	RECURSOS FISCALES	0.00	443,995.30	443,995.30	
51.5	INGRESOS PREDESTINADOS A UN FIN ESPECIFICO	56,762.00	110,678.64	53,916.64	94.99
53.1	RECURSOS DE AUTOGESTION	0.00	142,806.83	142,806.83	
57.1	RECURSOS DE AUTOGESTION	0.00	6,600.00	6,600.00	
58.1	RECURSOS DE AUTOGESTION	1,170.00	2,212.68	1,042.68	89.12
71.5	INGRESOS PREDESTINADOS A UN FIN ESPECIFICO	78,102.00	0.00	-78,102.00	-100.00
73.1	RECURSOS DE AUTOGESTION	121,752.00	26,840.89	-94,911.11	-77.95
73.5	INGRESOS PREDESTINADOS A UN FIN ESPECIFICO	329,000.00	1,389,321.36	1,061,321.36	323.57
78.1	RECURSOS DE AUTOGESTION	111,078.00	225,500.00	114,422.00	103.01
78.5	INGRESOS PREDESTINADOS A UN FIN ESPECIFICO	35,352,011.89	0.00	-35,352,011.89	-100.00
84.1	RECURSOS DE AUTOGESTION	0.00	38,576.00	38,576.00	
84.5	INGRESOS PREDESTINADOS A UN FIN ESPECIFICO	20,248.00	0.00	-20,248.00	-100.00
10	BIENESTAR SOCIAL	327,884,722.85	606,554,843.12	178,570,120.27	54.44
280	MINISTERIO DE BIENESTAR SOCIAL	312,718,783.58	486,497,686.97	173,778,903.41	55.57
51.0	RECURSOS FISCALES	13,024,623.74	13,314,887.89	290,263.95	2.23

CODIGO	FUENTE DE FINANCIAMIENTO	CODIFICADO	PRESUPUESTO	VARIACION	
				ABSOLUTA	RELATIVA
53.0	RECURSOS FISCALES	14,108,826.91	14,450,881.56	342,254.65	2.43
53.1	RECURSOS DE AUTOGESTION	122,771.45	74,234.39	-48,537.06	-39.53
57.0	RECURSOS FISCALES	560,127.58	586,551.31	36,423.75	6.50
58.0	RECURSOS FISCALES	214,168,229.30	388,871,590.37	174,503,361.07	81.48
58.1	RECURSOS DE AUTOGESTION	52,513.00	51,737.52	-775.48	-1.48
59.0	RECURSOS FISCALES	0.00	1,000,000.00	1,000,000.00	
71.0	RECURSOS FISCALES	45,000.00	981,782.00	936,782.00	2,081.74
73.0	RECURSOS FISCALES	5,395,874.23	13,452,062.00	8,056,187.77	149.30
73.1	RECURSOS DE AUTOGESTION	930.00	0.00	-930.00	-100.00
73.2	RECURSOS PROVENIENTES DE CREDITOS EXTERNOS	1,824,430.71	1,000,000.00	-824,430.71	-38.44
73.4	CONTRAPARTES LOCALES DE CREDITOS	1,095,589.77	805,000.00	-290,589.77	-26.52
73.7	NO REEMBOLSABLES (DONACIONES Y ASISTENCIA TECNICA)	1,858,467.96	1,182,000.00	-676,467.96	-29.98
75.0	RECURSOS FISCALES	3,847,413.89	3,951,308.00	103,894.11	2.70
75.1	RECURSOS DE AUTOGESTION	0.00	123,633.00	123,633.00	
75.5	INGRESOS PREDESTINADOS A UN FIN ESPECIFICO	1,350,004.02	0.00	-1,350,004.02	-100.00
77.0	RECURSOS FISCALES	82,228.57	58,300.00	-23,928.57	-36.78
77.7	NO REEMBOLSABLES (DONACIONES Y ASISTENCIA TECNICA)	100,000.00	100,000.00	0.00	0.00
78.0	RECURSOS FISCALES	46,591,393.85	41,694,000.00	-4,897,393.85	-10.53
78.2	RECURSOS PROVENIENTES DE CREDITOS EXTERNOS	3,065,367.00	0.00	-3,065,367.00	-100.00
78.7	NO REEMBOLSABLES (DONACIONES Y ASISTENCIA TECNICA)	3,949,600.00	0.00	-3,949,600.00	-100.00
84.0	RECURSOS FISCALES	1,724,892.00	1,687,850.00	-37,042.00	-2.15
84.1	RECURSOS DE AUTOGESTION	32,450.00	81,258.00	48,808.00	88.78
84.2	RECURSOS PROVENIENTES DE CREDITOS EXTERNOS	1,500.00	0.00	-1,500.00	-100.00
84.4	CONTRAPARTES LOCALES DE CREDITOS	5,000.00	0.00	-5,000.00	-100.00
84.5	INGRESOS PREDESTINADOS A UN FIN ESPECIFICO	50,000.00	0.00	-50,000.00	-100.00
84.7	NO REEMBOLSABLES (DONACIONES Y ASISTENCIA TECNICA)	50,650.00	0.00	-50,650.00	-100.00
87.1	RECURSOS DE AUTOGESTION	0.00	3,270,823.13	3,270,823.13	
282	CONSEJO DE DESARROLLO DE LAS NACIONALIDADES Y PUEBLOS INDIGENAS DEL ECUADOR	9,071,878.28	11,587,114.03	2,515,234.74	27.73
51.0	RECURSOS FISCALES	413,088.54	425,310.54	12,222.00	2.96
53.0	RECURSOS FISCALES	472,848.82	507,367.65	34,518.83	7.30
53.1	RECURSOS DE AUTOGESTION	15,000.00	0.00	-15,000.00	-100.00
57.0	RECURSOS FISCALES	2,722.13	2,920.84	198.71	7.30
58.0	RECURSOS FISCALES	448,000.00	448,000.00	0.00	0.00
73.0	RECURSOS FISCALES	546,838.00	188,654.00	-358,185.00	-65.50
73.7	NO REEMBOLSABLES (DONACIONES Y ASISTENCIA TECNICA)	31,200.00	381,200.00	350,000.00	1,121.79
75.0	RECURSOS FISCALES	1,733,488.00	0.00	-1,733,488.00	-100.00
75.4	CONTRAPARTES LOCALES DE CREDITOS	92,089.87	0.00	-92,089.87	-100.00
78.0	RECURSOS FISCALES	5,108,123.33	9,432,881.00	4,324,537.67	84.68
78.4	CONTRAPARTES LOCALES DE CREDITOS	157,519.00	0.00	-157,519.00	-100.00
78.7	NO REEMBOLSABLES (DONACIONES Y ASISTENCIA TECNICA)	0.00	150,000.00	150,000.00	
84.0	RECURSOS FISCALES	50,000.00	50,000.00	0.00	0.00



CODIGO	FUENTE DE FINANCIAMIENTO	CODIFICADO	PRESUPUESTO	VARIACION	
				ABSOLUTA	RELATIVA
283	CONSEJO NACIONAL DE DISCAPACIDADES -CONADIS	1,111,371.82	1,175,985.13	64,583.31	5.81
51.0	RECURSOS FISCALES	513,807.34	560,115.58	46,308.24	9.01
53.0	RECURSOS FISCALES	286,374.48	289,634.55	3,260.07	1.10
53.1	RECURSOS DE AUTOGESTION	25,000.00	25,000.00	0.00	0.00
57.0	RECURSOS FISCALES	12,200.00	12,200.00	0.00	0.00
58.0	RECURSOS FISCALES	238,000.00	238,000.00	0.00	0.00
58.1	RECURSOS DE AUTOGESTION	15.00	15.00	0.00	0.00
84.0	RECURSOS FISCALES	20,000.00	30,000.00	10,000.00	50.00
84.1	RECURSOS DE AUTOGESTION	4,975.00	10,000.00	5,025.00	101.01
286	CONSEJO NACIONAL DE MUJERES CONAMU	1,558,974.68	3,227,177.52	1,668,202.84	107.01
51.0	RECURSOS FISCALES	834,997.67	887,280.40	52,282.73	6.24
53.0	RECURSOS FISCALES	408,484.34	390,869.12	-17,515.22	-4.29
57.0	RECURSOS FISCALES	17,840.67	17,188.00	-674.67	-3.78
58.0	RECURSOS FISCALES	204,000.00	280,000.00	86,000.00	42.16
73.0	RECURSOS FISCALES	128,800.00	526,900.00	398,100.00	309.08
77.3	RECURSOS PROVENIENTES DE CREDITOS INTERNOS	0.00	800,000.00	800,000.00	
78.0	RECURSOS FISCALES	100,000.00	500,000.00	400,000.00	400.00
84.0	RECURSOS FISCALES	64,852.00	14,852.00	-50,000.00	-77.10
287	CONSEJO DE DESARROLLO DEL PUEBLO MONTUBIO DE LA COSTA ECUATORIANA Y ZONAS SUBTROPICALES DE LA REGION LITORAL (CODEPMOC)	1,051,322.86	1,903,255.38	851,932.52	81.03
51.0	RECURSOS FISCALES	343,680.88	314,300.88	-29,359.80	-8.54
53.0	RECURSOS FISCALES	283,243.00	242,932.42	-20,310.58	-7.72
58.0	RECURSOS FISCALES	7,181.00	4,600.00	-2,581.00	-35.94
57.0	RECURSOS FISCALES	4,000.00	17,184.00	13,184.00	329.60
73.0	RECURSOS FISCALES	70,000.00	1,305,000.00	1,235,000.00	1,764.29
78.0	RECURSOS FISCALES	344,000.00	0.00	-344,000.00	-100.00
84.0	RECURSOS FISCALES	15,000.00	15,000.00	0.00	0.00
96.0	RECURSOS FISCALES	4,238.00	4,238.00	0.00	0.00
288	CORPORACION DE DESARROLLO AFRO - ECUATORIANO - CODAE	1,012,807.86	1,067,183.77	54,375.91	5.37
51.0	RECURSOS FISCALES	190,407.73	193,513.68	3,105.96	1.63
53.0	RECURSOS FISCALES	182,000.00	170,169.95	-8,168.95	-5.04
57.0	RECURSOS FISCALES	3,500.13	3,500.13	0.00	0.00
71.0	RECURSOS FISCALES	18,000.00	0.00	-18,000.00	-100.00
73.0	RECURSOS FISCALES	208,800.00	0.00	-208,800.00	-100.00
75.0	RECURSOS FISCALES	416,800.00	700,000.00	283,100.00	67.91
84.0	RECURSOS FISCALES	15,400.00	0.00	-15,400.00	-100.00
289	CONSEJO NACIONAL DE LA NIÑEZ Y ADOLESCENCIA	1,458,582.78	1,098,450.32	-383,132.46	-24.88
51.0	RECURSOS FISCALES	370,771.72	377,540.94	6,769.22	1.83
53.0	RECURSOS FISCALES	383,640.83	390,186.40	28,545.77	7.30
57.0	RECURSOS FISCALES	5,713.92	6,131.04	417.12	7.30
58.0	RECURSOS FISCALES	22,591.94	22,591.94	0.00	0.00
68.0	RECURSOS FISCALES	0.00	300,000.00	300,000.00	
71.1	RECURSOS DE AUTOGESTION	4,600.00	0.00	-4,600.00	-100.00

CODIGO	FUENTE DE FINANCIAMIENTO	CODIFICADO	PRESUPUESTO	VARIACION	
				ABSOLUTA	RELATIVA
71.7	NO REEMBOLSABLES (DONACIONES Y ASISTENCIA TECNICA)	315,141.00	0.00	-315,141.00	-100.00
73.1	RECURSOS DE AUTOGESTION	45,400.00	0.00	-45,400.00	-100.00
73.7	NO REEMBOLSABLES (DONACIONES Y ASISTENCIA TECNICA)	154,123.57	0.00	-154,123.57	-100.00
78.1	RECURSOS DE AUTOGESTION	100,000.00	0.00	-100,000.00	-100.00
78.7	NO REEMBOLSABLES (DONACIONES Y ASISTENCIA TECNICA)	22,800.00	0.00	-22,800.00	-100.00
84.0	RECURSOS FISCALES	55,000.00	0.00	-55,000.00	-100.00
<b>11</b>	<b>TRABAJO</b>	<b>13,300,299.17</b>	<b>16,554,292.37</b>	<b>3,253,993.20</b>	<b>24.47</b>
<b>310</b>	<b>MINISTERIO DE TRABAJO Y EMPLEO</b>	<b>7,347,800.21</b>	<b>9,872,689.78</b>	<b>2,524,889.57</b>	<b>34.38</b>
51.0	RECURSOS FISCALES	3,637,274.02	3,985,425.23	348,151.21	9.57
51.1	RECURSOS DE AUTOGESTION	80,676.22	68,000.00	-12,676.22	-15.71
53.0	RECURSOS FISCALES	785,233.84	804,017.60	38,783.76	5.07
53.1	RECURSOS DE AUTOGESTION	1,031,961.39	1,257,961.39	226,000.00	21.90
57.0	RECURSOS FISCALES	3,471.11	3,584.81	123.70	3.58
58.0	RECURSOS FISCALES	303,930.00	308,200.00	4,270.00	1.40
58.1	RECURSOS DE AUTOGESTION	6,775.00	7,012.12	237.12	3.50
73.0	RECURSOS FISCALES	1,024,458.40	2,944,458.40	1,920,000.00	187.42
84.1	RECURSOS DE AUTOGESTION	484,020.23	484,020.23	0.00	0.00
<b>311</b>	<b>SERVICIO ECUATORIANO DE CAPACITACION PROFESIONAL - SECAP</b>	<b>5,952,488.96</b>	<b>6,661,602.59</b>	<b>729,103.63</b>	<b>12.25</b>
51.0	RECURSOS FISCALES	290,593.63	0.00	-290,593.63	-100.00
51.1	RECURSOS DE AUTOGESTION	2,454,362.34	2,826,395.77	372,033.43	15.16
53.1	RECURSOS DE AUTOGESTION	2,884,360.11	2,800,013.89	-84,346.22	-2.92
57.1	RECURSOS DE AUTOGESTION	135,260.00	518,698.71	383,438.71	281.95
58.1	RECURSOS DE AUTOGESTION	78,022.08	149,709.53	70,687.45	89.45
84.1	RECURSOS DE AUTOGESTION	108,860.80	388,783.69	279,922.89	257.07
<b>12</b>	<b>SALUD</b>	<b>876,938,408.72</b>	<b>915,083,117.92</b>	<b>38,224,708.20</b>	<b>6.83</b>
<b>320</b>	<b>MINISTERIO DE SALUD PUBLICA</b>	<b>557,875,031.44</b>	<b>593,767,584.42</b>	<b>35,892,552.98</b>	<b>6.43</b>
51.0	RECURSOS FISCALES	304,420,443.08	314,852,411.49	10,231,968.43	3.38
51.1	RECURSOS DE AUTOGESTION	5,849,444.65	7,642,338.47	1,992,893.82	35.28
53.0	RECURSOS FISCALES	56,234,023.88	60,281,083.72	4,047,060.04	7.20
53.1	RECURSOS DE AUTOGESTION	12,098,401.41	15,252,840.39	3,154,438.98	26.07
57.0	RECURSOS FISCALES	913,240.05	957,793.74	44,553.69	4.88
57.1	RECURSOS DE AUTOGESTION	55,589.79	52,274.57	-3,315.22	-5.98
58.0	RECURSOS FISCALES	3,422,455.31	3,747,263.10	324,807.79	9.49
58.1	RECURSOS DE AUTOGESTION	170,323.77	173,293.48	2,969.71	1.74
58.5	INGRESOS PREDESTINADOS A UN FIN ESPECIFICO	667,397.50	637,397.41	-30,000.09	-4.50
71.0	RECURSOS FISCALES	90,000.00	0.00	-90,000.00	-100.00
71.5	INGRESOS PREDESTINADOS A UN FIN ESPECIFICO	2,707,973.00	0.00	-2,707,973.00	-100.00
73.1	RECURSOS DE AUTOGESTION	16,797,058.87	15,113,501.75	-1,683,558.12	-10.02
73.2	RECURSOS PROVENIENTES DE CREDITOS EXTERNOS	7,352,028.84	0.00	-7,352,028.84	-100.00
73.4	CONTRAPARTES LOCALES DE CREDITOS	2,500,000.00	1,000,000.00	-1,500,000.00	-60.00
73.5	INGRESOS PREDESTINADOS A UN FIN ESPECIFICO	66,860,724.72	83,451,327.15	16,600,602.43	24.83
73.7	NO REEMBOLSABLES (DONACIONES Y ASISTENCIA TECNICA)	6,135,158.07	7,637,952.00	1,502,793.93	24.48

CODIGO	FUENTE DE FINANCIAMIENTO	CODIFICADO	PRESUPUESTO	VARIACION	
				ABSOLUTA	RELATIVA
75.0	RECURSOS FISCALES	282,211.74	0.00	-282,211.74	-100.00
75.1	RECURSOS DE AUTOGESTION	555,408.43	0.00	-555,408.43	-100.00
75.3	RECURSOS PROVENIENTES DE CREDITOS INTERNOS	9,978.70	0.00	-9,978.70	-100.00
75.5	INGRESOS PREDESTINADOS A UN FIN ESPECIFICO	13,381,255.82	29,645,520.13	16,264,264.51	121.55
77.5	INGRESOS PREDESTINADOS A UN FIN ESPECIFICO	4,500.00	0.00	-4,500.00	-100.00
78.0	RECURSOS FISCALES	147,058.82	309,692.80	162,633.98	110.59
78.1	RECURSOS DE AUTOGESTION	16,100,000.00	15,100,000.00	-1,000,000.00	-6.21
78.5	INGRESOS PREDESTINADOS A UN FIN ESPECIFICO	6,122,924.72	20,485,140.51	14,372,215.79	234.73
78.7	NO REEMBOLSABLES (DONACIONES Y ASISTENCIA TECNICA)	509,567.93	0.00	-509,567.93	-100.00
84.0	RECURSOS FISCALES	390,059.59	62,205.00	-327,854.59	-84.05
84.1	RECURSOS DE AUTOGESTION	6,509,500.83	5,489,198.88	-1,020,302.15	-15.67
84.3	RECURSOS PROVENIENTES DE CREDITOS INTERNOS	113,000.00	0.00	-113,000.00	-100.00
84.5	INGRESOS PREDESTINADOS A UN FIN ESPECIFICO	25,485,233.82	12,086,380.03	-13,418,873.79	-52.65
84.7	NO REEMBOLSABLES (DONACIONES Y ASISTENCIA TECNICA)	480,000.00	0.00	-480,000.00	-100.00
97.0	RECURSOS FISCALES	1,400,054.47	0.00	-1,400,054.47	-100.00
97.1	RECURSOS DE AUTOGESTION	320,018.05	0.00	-320,018.05	-100.00
321	SERVICIO NACIONAL DE ERRADICACION DE LA MALARIA Y CONTROL DE VECTORES (SNEM)	7,057,375.45	7,060,942.73	3,567.28	0.05
51.0	RECURSOS FISCALES	6,286,189.45	6,249,293.64	-16,895.81	-0.27
53.0	RECURSOS FISCALES	757,984.99	807,176.08	49,211.10	6.49
57.0	RECURSOS FISCALES	4,200.00	4,473.00	273.00	6.50
97.0	RECURSOS FISCALES	29,021.01	0.00	-29,021.01	-100.00
322	INSTITUTO NACIONAL DE HIGIENE Y MEDICINA TROPICAL LEOPOLDO IZQUIETA PEREZ (INH)	11,281,525.83	13,624,129.53	2,342,603.70	20.78
51.0	RECURSOS FISCALES	406,012.19	678,434.99	272,422.80	67.10
51.1	RECURSOS DE AUTOGESTION	6,584,795.76	7,475,125.30	890,329.54	13.52
53.0	RECURSOS FISCALES	1,303,571.98	1,218,646.66	-85,025.30	-6.52
53.1	RECURSOS DE AUTOGESTION	2,333,167.05	3,445,393.58	1,112,226.53	47.67
57.1	RECURSOS DE AUTOGESTION	24,849.00	51,784.00	26,935.00	108.39
84.1	RECURSOS DE AUTOGESTION	629,129.87	754,645.00	125,715.13	19.98
323	CONSEJO NACIONAL DE SALUD, CONASA	624,477.00	610,461.24	-14,025.76	-2.25
51.0	RECURSOS FISCALES	176,644.42	268,235.88	89,591.46	50.15
51.1	RECURSOS DE AUTOGESTION	30,000.00	22,401.96	-7,598.04	-25.33
53.0	RECURSOS FISCALES	267,863.88	319,728.00	51,764.34	19.32
53.1	RECURSOS DE AUTOGESTION	97,998.92	65.40	-87,913.52	-89.91
73.7	NO REEMBOLSABLES (DONACIONES Y ASISTENCIA TECNICA)	2,870.00	0.00	-2,870.00	-100.00
84.1	RECURSOS DE AUTOGESTION	47,000.00	0.00	-47,000.00	-100.00
13	<b>AGROPECUARIO</b>	<b>152,338,110.67</b>	<b>153,271,559.76</b>	<b>932,448.18</b>	<b>0.61</b>
380	MINISTERIO DE AGRICULTURA Y GANADERIA -MAG	34,668,885.31	36,591,719.76	1,823,033.44	5.55
51.0	RECURSOS FISCALES	11,519,928.89	11,752,460.11	232,533.42	2.02
51.1	RECURSOS DE AUTOGESTION	20,000.00	22,027.84	2,027.84	10.14
53.0	RECURSOS FISCALES	1,878,215.41	1,501,719.19	-176,497.22	-10.52

CODIGO	FUENTE DE FINANCIAMIENTO	CODIFICADO	PRESUPUESTO	VARIACION	
				ABSOLUTA	RELATIVA
53.1	RECURSOS DE AUTOGESTION	1,392,395.89	1,853,792.93	461,396.84	33.14
57.0	RECURSOS FISCALES	328,700.00	277,260.00	-49,420.00	-15.13
58.0	RECURSOS FISCALES	495,356.61	672,748.97	177,390.36	35.81
58.1	RECURSOS DE AUTOGESTION	13,895.85	74,910.36	60,914.51	436.23
71.4	CONTRAPARTES LOCALES DE CREDITOS	213,830.00	174,981.64	-38,848.36	-18.17
71.5	INGRESOS PREDESTINADOS A UN FIN ESPECIFICO	71,730.00	0.00	-71,730.00	-100.00
73.0	RECURSOS FISCALES	0.00	8,178,723.98	8,178,723.98	
73.2	RECURSOS PROVENIENTES DE CREDITOS EXTERNOS	3,000,000.00	7,040,000.00	4,040,000.00	134.67
73.4	CONTRAPARTES LOCALES DE CREDITOS	674,502.34	864,337.13	189,834.79	28.14
73.5	INGRESOS PREDESTINADOS A UN FIN ESPECIFICO	2,721,330.14	0.00	-2,721,330.14	-100.00
73.7	NO REEMBOLSABLES (DONACIONES Y ASISTENCIA TECNICA)	332,490.00	300,000.00	-32,490.00	-9.77
75.4	CONTRAPARTES LOCALES DE CREDITOS	48,552.00	0.00	-48,552.00	-100.00
75.5	INGRESOS PREDESTINADOS A UN FIN ESPECIFICO	5,982,325.62	0.00	-5,982,325.62	-100.00
77.4	CONTRAPARTES LOCALES DE CREDITOS	135,853.11	38,076.44	-97,776.67	-71.97
78.0	RECURSOS FISCALES	4,286,320.12	3,395,496.62	-890,823.50	-20.78
78.1	RECURSOS DE AUTOGESTION	60,000.00	0.00	-60,000.00	-100.00
78.4	CONTRAPARTES LOCALES DE CREDITOS	49,068.00	195,812.92	146,744.92	299.08
78.5	INGRESOS PREDESTINADOS A UN FIN ESPECIFICO	943,114.24	0.00	-943,114.24	-100.00
84.1	RECURSOS DE AUTOGESTION	202,087.12	233,315.60	31,218.48	15.45
84.4	CONTRAPARTES LOCALES DE CREDITOS	0.00	16,038.22	16,038.22	
84.5	INGRESOS PREDESTINADOS A UN FIN ESPECIFICO	381,500.00	0.00	-381,500.00	-100.00
97.0	RECURSOS FISCALES	119,382.07	0.00	-119,382.07	-100.00
383	INSTITUTO NACIONAL DE DESARROLLO AGRARIO -INDA	4,493,088.77	4,772,157.84	278,069.07	6.21
51.0	RECURSOS FISCALES	2,314,589.85	2,374,085.08	59,475.23	2.57
51.1	RECURSOS DE AUTOGESTION	321,198.90	270,669.12	-50,329.78	-15.67
53.0	RECURSOS FISCALES	47,743.70	48,180.23	436.53	0.91
53.1	RECURSOS DE AUTOGESTION	1,405,280.18	1,210,210.77	-195,069.41	-13.88
57.0	RECURSOS FISCALES	530.00	530.00	0.00	0.00
57.1	RECURSOS DE AUTOGESTION	70,000.00	79,364.41	9,364.41	13.38
58.0	RECURSOS FISCALES	211,940.52	211,940.52	0.00	0.00
58.1	RECURSOS DE AUTOGESTION	0.00	8,187.21	8,187.21	
71.1	RECURSOS DE AUTOGESTION	16,000.00	0.00	-16,000.00	-100.00
84.0	RECURSOS FISCALES	4,112.42	500,000.00	495,887.58	12,058.29
84.1	RECURSOS DE AUTOGESTION	101,673.20	88,810.50	-32,862.70	-32.32
385	CENTRO DE RECONVERSION ECONOMICA DEL AUSTRO -CREA	7,128,652.05	7,707,987.33	579,135.28	8.12
51.0	RECURSOS FISCALES	2,326,580.82	2,388,086.93	61,506.31	2.64
51.1	RECURSOS DE AUTOGESTION	181,825.12	183,699.54	1,874.42	1.03
53.0	RECURSOS FISCALES	45,503.48	47,096.10	1,592.62	3.50
53.1	RECURSOS DE AUTOGESTION	225,566.11	278,900.00	54,343.89	24.09
57.0	RECURSOS FISCALES	25,400.27	26,289.28	889.01	3.50
57.1	RECURSOS DE AUTOGESTION	100,000.00	113,100.00	13,100.00	13.10
58.1	RECURSOS DE AUTOGESTION	9,155.89	2,500.00	-6,655.89	-72.70

CODIGO	FUENTE DE FINANCIAMIENTO	CODIFICADO	PRESUPUESTO	VARIACION	
				ABSOLUTA	RELATIVA
73.0	RECURSOS FISCALES	2,147,233.35	1,728,180.00	-419,053.35	-19.52
73.1	RECURSOS DE AUTOGESTION	31,294.00	38,000.00	6,706.00	21.43
73.7	NO REEMBOLSABLES (DONACIONES Y ASISTENCIA TECNICA)	500,000.00	500,000.00	0.00	0.00
75.0	RECURSOS FISCALES	899,922.13	1,516,825.48	816,903.35	118.71
75.1	RECURSOS DE AUTOGESTION	386,047.08	747,460.00	361,412.92	93.62
84.0	RECURSOS FISCALES	77,700.00	74,850.00	-2,850.00	-3.67
84.1	RECURSOS DE AUTOGESTION	287,834.00	0.00	-287,834.00	-100.00
87.1	RECURSOS DE AUTOGESTION	95,000.00	62,000.00	-33,000.00	-34.74
386	CORPORACION REGULADORA DEL MANEJO HIDRICO DE MANABI (CRM)	33,507,208.48	27,104,569.13	-6,402,639.35	-19.11
51.0	RECURSOS FISCALES	3,036,790.08	2,909,817.23	-127,172.85	-4.19
51.1	RECURSOS DE AUTOGESTION	386,785.07	476,724.90	89,939.83	23.25
53.0	RECURSOS FISCALES	185,382.35	198,603.80	33,221.45	20.09
53.1	RECURSOS DE AUTOGESTION	352,952.19	456,159.22	103,207.03	29.24
58.1	RECURSOS DE AUTOGESTION	480.00	480.00	0.00	0.00
57.0	RECURSOS FISCALES	1,500.00	1,609.50	109.50	7.30
58.0	RECURSOS FISCALES	1,000.00	0.00	-1,000.00	-100.00
58.1	RECURSOS DE AUTOGESTION	0.00	2,213.00	2,213.00	
59.5	INGRESOS PREDESTINADOS A UN FIN ESPECIFICO	40,500.00	40,500.00	0.00	0.00
71.5	INGRESOS PREDESTINADOS A UN FIN ESPECIFICO	0.00	1,152,399.75	1,152,399.75	
73.1	RECURSOS DE AUTOGESTION	500,000.00	250,000.00	-250,000.00	-50.00
73.5	INGRESOS PREDESTINADOS A UN FIN ESPECIFICO	700,000.00	834,179.13	234,179.13	33.45
75.0	RECURSOS FISCALES	0.00	14,852,809.80	14,852,809.80	
75.1	RECURSOS DE AUTOGESTION	190,000.00	631,800.00	451,800.00	251.00
75.3	RECURSOS PROVENIENTES DE CREDITOS INTERNOS	11,535,118.79	0.00	-11,535,118.79	-100.00
75.5	INGRESOS PREDESTINADOS A UN FIN ESPECIFICO	4,704,040.00	5,024,167.50	320,127.50	6.81
84.5	INGRESOS PREDESTINADOS A UN FIN ESPECIFICO	78,660.00	0.00	-78,660.00	-100.00
98.1	RECURSOS DE AUTOGESTION	0.00	358,270.00	358,270.00	
98.5	INGRESOS PREDESTINADOS A UN FIN ESPECIFICO	724,000.00	0.00	-724,000.00	-100.00
97.0	RECURSOS FISCALES	11,100,000.00	0.00	-11,100,000.00	-100.00
97.5	INGRESOS PREDESTINADOS A UN FIN ESPECIFICO	0.00	15,035.50	15,035.50	
367	COMISION DE ESTUDIOS PARA EL DESARROLLO DE LA CUENCA DEL RIO GUAYAS -CEDEGE	13,126,989.59	23,986,872.94	10,859,893.35	82.73
51.0	RECURSOS FISCALES	936,724.55	937,309.08	584.53	0.06
51.1	RECURSOS DE AUTOGESTION	824,331.84	718,198.31	-94,866.87	-15.19
53.1	RECURSOS DE AUTOGESTION	1,648,041.52	1,828,353.98	278,312.44	17.98
57.1	RECURSOS DE AUTOGESTION	1,894,201.09	1,994,201.09	190,000.00	10.53
58.1	RECURSOS DE AUTOGESTION	8,118.91	10,000.00	1,881.09	23.17
71.1	RECURSOS DE AUTOGESTION	890,000.00	1,700,000.00	810,000.00	91.01
73.0	RECURSOS FISCALES	0.00	500,000.00	500,000.00	
73.1	RECURSOS DE AUTOGESTION	5,005,380.84	7,213,078.44	2,207,698.80	44.11
75.0	RECURSOS FISCALES	0.00	6,000,000.00	6,000,000.00	
75.1	RECURSOS DE AUTOGESTION	2,010,171.24	1,220,000.00	-790,171.24	-39.31
84.1	RECURSOS DE AUTOGESTION	300,000.00	100,000.00	-200,000.00	-66.67
97.0	RECURSOS FISCALES	0.00	1,766,731.06	1,766,731.06	

CODIGO	FUENTE DE FINANCIAMIENTO	CODIFICADO	PREPUESTO	VARIACION	
				ABSOLUTA	RELATIVA
388	SUBCOMISION ECUATORIANA PARA EL DESARROLLO DE LAS CUENCAS DE LOS RIOS PUYANGO, TUMBEZ - PREDESUR	31,656,085.39	28,173,716.21	-3,685,349.18	-11.57
51.0	RECURSOS FISCALES	3,750,203.10	4,258,324.45	508,121.35	13.50
51.1	RECURSOS DE AUTOGESTION	352,861.94	10,000.00	-342,861.94	-97.17
53.0	RECURSOS FISCALES	210,364.26	223,248.76	12,884.50	6.12
53.1	RECURSOS DE AUTOGESTION	238,606.70	285,824.00	47,217.30	19.78
56.5	INGRESOS PREDESTINADOS A UN FIN ESPECIFICO	268,324.00	282,552.78	14,228.78	5.30
57.0	RECURSOS FISCALES	5,700.00	8,584.00	2,884.00	50.60
57.1	RECURSOS DE AUTOGESTION	99,296.07	103,000.00	3,701.93	3.73
58.1	RECURSOS DE AUTOGESTION	2,585.00	1,235.00	-1,350.00	-52.22
58.5	INGRESOS PREDESTINADOS A UN FIN ESPECIFICO	33,590.35	78,538.00	44,947.65	133.81
71.0	RECURSOS FISCALES	0.00	2,438,824.00	2,438,824.00	
71.1	RECURSOS DE AUTOGESTION	1,700.00	241,176.00	239,476.00	14,066.82
71.5	INGRESOS PREDESTINADOS A UN FIN ESPECIFICO	146,735.64	237,520.00	90,784.36	61.87
73.1	RECURSOS DE AUTOGESTION	12,820.00	0.00	-12,820.00	-100.00
73.5	INGRESOS PREDESTINADOS A UN FIN ESPECIFICO	2,124,555.36	3,141,700.00	1,017,144.64	47.68
73.7	NO REEMBOLSABLES (DONACIONES Y ASISTENCIA TECNICA)	69,260.10	0.00	-69,260.10	-100.00
75.3	RECURSOS PROVENIENTES DE CREDITOS INTERNOS	15,545,237.86	10,000,000.00	-5,545,237.86	-35.67
75.5	INGRESOS PREDESTINADOS A UN FIN ESPECIFICO	4,500,770.85	3,773,065.46	-728,775.19	-16.15
75.7	NO REEMBOLSABLES (DONACIONES Y ASISTENCIA TECNICA)	1,307,398.26	0.00	-1,307,398.26	-100.00
77.5	INGRESOS PREDESTINADOS A UN FIN ESPECIFICO	2,000.00	30,000.00	28,000.00	1,400.00
84.0	RECURSOS FISCALES	0.00	268,000.00	268,000.00	
84.1	RECURSOS DE AUTOGESTION	91,980.00	85,000.00	-3,020.00	-3.28
84.3	RECURSOS PROVENIENTES DE CREDITOS INTERNOS	680,550.00	930,000.00	49,450.00	5.82
84.5	INGRESOS PREDESTINADOS A UN FIN ESPECIFICO	216,650.00	309,582.00	92,712.00	42.75
87.1	RECURSOS DE AUTOGESTION	1,000,000.00	0.00	-1,000,000.00	-100.00
88.5	INGRESOS PREDESTINADOS A UN FIN ESPECIFICO	997,674.00	1,458,831.76	460,957.76	46.20
378	MISION F.A.O. EN EL ECUADOR	66,309.65	72,742.81	6,432.86	9.70
51.0	RECURSOS FISCALES	63,812.26	64,658.28	846.02	1.33
53.0	RECURSOS FISCALES	2,452.39	8,014.33	5,561.94	226.60
57.0	RECURSOS FISCALES	45.00	70.00	25.00	55.66
379	SECRETARIA GENERAL DEL CONSEJO NACIONAL DE RECURSOS HIDRICOS - CRNH	2,806,679.38	3,143,221.15	236,541.77	8.14
51.0	RECURSOS FISCALES	1,580,127.71	1,638,463.20	50,335.49	3.17
51.1	RECURSOS DE AUTOGESTION	22,800.73	103,813.77	80,913.04	353.32
53.0	RECURSOS FISCALES	57,277.47	59,282.14	2,004.67	3.50
53.1	RECURSOS DE AUTOGESTION	783,186.15	837,861.72	54,675.57	6.98
57.0	RECURSOS FISCALES	10,900.00	11,281.50	381.50	3.50
57.1	RECURSOS DE AUTOGESTION	108,781.88	127,420.35	17,638.47	16.07
58.1	RECURSOS DE AUTOGESTION	0.00	6,291.20	6,291.20	
71.0	RECURSOS FISCALES	31,122.70	34,353.92	3,231.22	10.38
71.1	RECURSOS DE AUTOGESTION	71,775.30	0.00	-71,775.30	-100.00

CODIGO	FUENTE DE FINANCIAMIENTO	CODIFICADO	PRESUPUESTO	VARIACION ABSOLUTA	VARIACION RELATIVA
73.0	RECURSOS FISCALES	15,731.22	134,100.00	118,368.78	752.45
73.1	RECURSOS DE AUTOGESTION	310.21	0.00	-310.21	-100.00
84.0	RECURSOS FISCALES	3,146.08	7,500.00	4,353.92	139.39
84.1	RECURSOS DE AUTOGESTION	212,419.93	182,853.35	-29,566.58	-13.92
380	CORPORACION REGIONAL DE LA SIERRA CENTRO -CORSCEN	1,937,890.52	3,036,843.76	1,098,953.24	56.70
51.0	RECURSOS FISCALES	356,308.58	363,069.43	6,760.85	1.90
53.0	RECURSOS FISCALES	64,243.00	68,418.79	4,175.79	6.50
53.1	RECURSOS DE AUTOGESTION	114,400.00	110,220.51	-4,179.49	-3.65
57.0	RECURSOS FISCALES	3,800.00	4,047.00	247.00	6.50
57.1	RECURSOS DE AUTOGESTION	11,000.00	10,100.00	-900.00	-8.18
58.1	RECURSOS DE AUTOGESTION	1,107.54	2,087.03	979.49	88.44
75.0	RECURSOS FISCALES	1,100,000.00	2,183,701.00	1,083,701.00	98.52
75.1	RECURSOS DE AUTOGESTION	123,031.40	0.00	-123,031.40	-100.00
84.1	RECURSOS DE AUTOGESTION	184,000.00	295,000.00	131,000.00	79.98
381	CORPORACION REGIONAL DE LA SIERRA NORTE -CORFINOR	3,817,837.04	1,763,911.57	-1,853,925.47	-51.24
51.0	RECURSOS FISCALES	733,532.34	756,782.21	23,249.87	3.17
53.0	RECURSOS FISCALES	11,550.73	11,954.71	403.98	3.50
53.1	RECURSOS DE AUTOGESTION	142,165.83	125,915.12	-16,250.71	-11.43
57.0	RECURSOS FISCALES	7,820.00	8,094.01	274.01	3.50
57.1	RECURSOS DE AUTOGESTION	8,351.00	3,500.00	-4,851.00	-58.09
58.1	RECURSOS DE AUTOGESTION	313.11	750.82	437.71	139.78
75.0	RECURSOS FISCALES	2,694,104.03	836,914.70	-1,857,189.33	-68.94
84.1	RECURSOS DE AUTOGESTION	20,000.00	20,000.00	0.00	0.00
382	CORPORACION DE DESARROLLO REGIONAL DE EL ORO -CODELORO	5,549,437.01	3,652,384.67	-1,897,052.34	-34.18
51.0	RECURSOS FISCALES	457,498.99	467,138.87	9,639.88	2.11
51.1	RECURSOS DE AUTOGESTION	53,000.00	30,000.00	-23,000.00	-43.40
53.0	RECURSOS FISCALES	13,376.16	14,246.00	869.84	6.50
53.1	RECURSOS DE AUTOGESTION	193,031.24	117,145.00	-75,886.24	-39.31
58.1	RECURSOS DE AUTOGESTION	1,100.00	855.00	-245.00	-22.27
75.0	RECURSOS FISCALES	1,000,000.00	3,000,000.00	2,000,000.00	200.00
75.1	RECURSOS DE AUTOGESTION	76,000.00	0.00	-76,000.00	-100.00
75.5	INGRESOS PREDESTINADOS A UN FIN ESPECIFICO	679,430.62	0.00	-679,430.62	-100.00
78.0	RECURSOS FISCALES	3,000,000.00	0.00	-3,000,000.00	-100.00
84.1	RECURSOS DE AUTOGESTION	78,000.00	23,000.00	-55,000.00	-69.74
384	CORPORACION DE DESARROLLO REGIONAL DE CHIMBORAZO -CODERECH	1,131,214.45	1,458,287.47	327,073.02	28.91
51.0	RECURSOS FISCALES	308,279.48	319,043.77	10,764.29	3.49
53.1	RECURSOS DE AUTOGESTION	118,084.53	118,451.28	366.75	2.90
57.1	RECURSOS DE AUTOGESTION	8,832.80	9,141.95	309.15	3.50
58.1	RECURSOS DE AUTOGESTION	0.00	696.21	696.21	
75.0	RECURSOS FISCALES	600,000.00	1,000,000.00	400,000.00	66.67
84.1	RECURSOS DE AUTOGESTION	98,017.64	9,954.28	-88,063.38	-89.84
389	CORPORACION DE DESARROLLO REGIONAL DE COTOPAXI -CODERECO	3,029,952.35	1,089,109.13	-1,930,843.22	-63.73
51.0	RECURSOS FISCALES	271,874.63	275,748.13	3,873.30	1.42

CODIGO	FUENTE DE FINANCIAMIENTO	CODIFICADO	PRESUPUESTO	VARIACION	
				ABSOLUTA	RELATIVA
53.0	RECURSOS FISCALES	3,977.52	4,185.00	187.48	4.71
53.1	RECURSOS DE AUTOGESTION	138,050.00	161,988.80	25,938.80	19.07
57.0	RECURSOS FISCALES	2,400.00	2,558.00	158.00	6.50
57.1	RECURSOS DE AUTOGESTION	0.00	10,000.00	10,000.00	
58.1	RECURSOS DE AUTOGESTION	0.00	951.20	951.20	
73.0	RECURSOS FISCALES	1,500,000.00	0.00	-1,500,000.00	-100.00
73.5	INGRESOS PREDESTINADOS A UN FIN ESPECIFICO	100,000.00	0.00	-100,000.00	-100.00
75.0	RECURSOS FISCALES	900,000.00	626,400.00	-273,600.00	-30.40
75.1	RECURSOS DE AUTOGESTION	99,000.00	0.00	-99,000.00	-100.00
84.1	RECURSOS DE AUTOGESTION	18,650.00	17,300.00	-850.00	-3.90
389	COMISION DE DESARROLLO PARA LA ZONA NORTE DE MANABI (CEDEM)	709,850.58	788,438.19	78,587.61	11.07
51.0	RECURSOS FISCALES	196,383.75	192,651.88	-3,712.07	-1.89
53.0	RECURSOS FISCALES	3,383.00	6,472.00	3,089.00	91.31
53.1	RECURSOS DE AUTOGESTION	7,508.47	9,130.00	1,620.53	21.58
53.5	INGRESOS PREDESTINADOS A UN FIN ESPECIFICO	7,508.85	1,932.55	-5,576.30	-74.26
57.0	RECURSOS FISCALES	999.51	999.51	0.00	0.00
57.1	RECURSOS DE AUTOGESTION	2,600.00	0.00	-2,600.00	-100.00
58.1	RECURSOS DE AUTOGESTION	145.00	30.00	-115.00	-79.31
58.5	INGRESOS PREDESTINADOS A UN FIN ESPECIFICO	185.00	0.00	-185.00	-100.00
73.5	INGRESOS PREDESTINADOS A UN FIN ESPECIFICO	38,915.00	40,392.45	3,577.45	9.72
75.0	RECURSOS FISCALES	391,378.00	500,000.00	108,624.00	27.75
75.1	RECURSOS DE AUTOGESTION	26,885.00	730.00	-26,135.00	-97.28
84.0	RECURSOS FISCALES	30,000.00	30,000.00	0.00	0.00
84.5	INGRESOS PREDESTINADOS A UN FIN ESPECIFICO	6,100.00	6,100.00	0.00	0.00
394	CONSEJO DE GESTION DE AGUAS DE LA CUENCA DEL PAUTE	8,806,080.00	9,918,798.00	1,313,708.00	15.28
51.0	RECURSOS FISCALES	0.00	575,914.00	575,914.00	
53.0	RECURSOS FISCALES	0.00	218,217.00	218,217.00	
57.0	RECURSOS FISCALES	0.00	5,000.00	5,000.00	
71.1	RECURSOS DE AUTOGESTION	145,000.00	0.00	-145,000.00	-100.00
73.0	RECURSOS FISCALES	0.00	203,000.00	203,000.00	
73.1	RECURSOS DE AUTOGESTION	512,000.00	557,505.00	45,505.00	8.89
73.4	CONTRAPARTES LOCALES DE CREDITOS	480,090.00	600,000.00	119,910.00	24.98
73.7	NO REEMBOLSABLES (DONACIONES Y ASISTENCIA TECNICA)	1,755,000.00	1,195,000.00	-560,000.00	-31.91
75.0	RECURSOS FISCALES	0.00	1,178,000.00	1,178,000.00	
75.1	RECURSOS DE AUTOGESTION	982,000.00	879,870.00	-82,130.00	-8.54
75.4	CONTRAPARTES LOCALES DE CREDITOS	602,000.00	700,000.00	98,000.00	16.28
75.7	NO REEMBOLSABLES (DONACIONES Y ASISTENCIA TECNICA)	1,918,345.00	2,981,292.00	1,062,947.00	55.41
78.7	NO REEMBOLSABLES (DONACIONES Y ASISTENCIA TECNICA)	1,200,000.00	400,000.00	-800,000.00	-66.67
84.0	RECURSOS FISCALES	0.00	25,000.00	25,000.00	
84.4	CONTRAPARTES LOCALES DE CREDITOS	25,000.00	50,000.00	25,000.00	100.00
84.7	NO REEMBOLSABLES (DONACIONES Y ASISTENCIA TECNICA)	1,006,655.00	350,000.00	-656,655.00	-65.23



CODIGO	FUENTE DE FINANCIAMIENTO	CODIFICADO	PRESUPUESTO	VARIACION	
				ABSOLUTA	RELATIVA
14	RECURSOS NATURALES	25,287,787.07	54,301,814.17	29,004,027.10	114.65
420	MINISTERIO DE ENERGIA Y MINAS	19,928,810.05	49,142,995.84	29,214,385.79	146.60
51.1	RECURSOS DE AUTOGESTION	5,045,718.04	5,640,389.46	594,651.42	11.79
53.1	RECURSOS DE AUTOGESTION	8,185,146.74	10,192,958.09	2,007,811.35	24.53
57.1	RECURSOS DE AUTOGESTION	347,746.00	434,865.00	87,118.00	25.05
58.1	RECURSOS DE AUTOGESTION	402,282.94	280,052.85	-122,210.09	-30.38
73.0	RECURSOS FISCALES	0.00	5,000,000.00	5,000,000.00	
73.1	RECURSOS DE AUTOGESTION	240,000.00	942,000.00	702,000.00	292.50
75.0	RECURSOS FISCALES	0.00	1,500,000.00	1,500,000.00	
75.1	RECURSOS DE AUTOGESTION	1,059,383.00	1,860,000.00	800,617.00	75.57
75.7	NO REEMBOLSABLES (DONACIONES Y ASISTENCIA TECNICA)	1,431,783.00	0.00	-1,431,783.00	-100.00
77.3	RECURSOS PROVENIENTES DE CREDITOS INTERNOS	0.00	4,350,000.00	4,350,000.00	
78.0	RECURSOS FISCALES	1,945,953.33	14,559,430.44	12,613,477.11	648.19
78.1	RECURSOS DE AUTOGESTION	0.00	1,200,000.00	1,200,000.00	
84.1	RECURSOS DE AUTOGESTION	1,270,817.00	3,183,320.00	1,912,703.00	150.53
422	INSTITUTO ECUATORIANO DE METEOROLOGIA E HIDROLOGIA - INAMHI	2,837,892.02	3,180,059.66	242,167.64	8.24
51.0	RECURSOS FISCALES	1,448,851.88	1,539,871.59	90,019.81	6.21
51.1	RECURSOS DE AUTOGESTION	8,000.00	5,000.00	-3,000.00	-37.50
53.0	RECURSOS FISCALES	138,711.58	168,011.00	29,299.41	21.12
53.1	RECURSOS DE AUTOGESTION	110,350.00	100,025.00	-10,325.00	-9.36
57.0	RECURSOS FISCALES	120,000.00	120,000.00	0.00	0.00
58.0	RECURSOS FISCALES	17,000.00	17,000.00	0.00	0.00
75.0	RECURSOS FISCALES	338,130.00	800,000.00	461,870.00	136.60
75.1	RECURSOS DE AUTOGESTION	58,608.75	132,235.07	73,626.32	125.82
84.0	RECURSOS FISCALES	861,870.00	282,917.00	-378,953.00	-57.25
84.1	RECURSOS DE AUTOGESTION	35,370.00	15,000.00	-20,370.00	-57.59
423	COMISION ECUATORIANA DE ENERGIA ATOMICA -CEEA	2,431,285.00	1,978,758.87	-452,526.33	-18.61
51.0	RECURSOS FISCALES	959,490.48	1,007,258.18	48,767.70	5.09
51.1	RECURSOS DE AUTOGESTION	61,796.09	61,796.09	0.00	0.00
53.0	RECURSOS FISCALES	35,339.60	40,337.98	4,998.39	14.14
53.1	RECURSOS DE AUTOGESTION	721,461.42	615,636.76	-105,824.68	-14.67
58.0	RECURSOS FISCALES	77,625.00	77,625.00	0.00	0.00
58.1	RECURSOS DE AUTOGESTION	42,000.00	40,000.00	-2,000.00	-4.76
84.1	RECURSOS DE AUTOGESTION	500,729.06	138,104.65	-364,624.41	-72.82
84.7	NO REEMBOLSABLES (DONACIONES Y ASISTENCIA TECNICA)	33,843.35	0.00	-33,843.35	-100.00
16	COMERCIO EXTERIOR, INDUSTRIALIZACION, PESCA Y COMPETITIVIDAD	18,766,634.22	18,846,026.78	1,879,392.58	11.21
470	MINISTERIO DE COMERCIO EXTERIOR INDUSTRIALIZACION, PESCA Y COMPETITIVIDAD	12,389,822.32	14,144,161.19	1,754,538.87	14.16
51.0	RECURSOS FISCALES	2,549,588.85	2,540,752.88	-8,816.17	-0.35
51.1	RECURSOS DE AUTOGESTION	545,188.98	602,076.80	56,909.84	10.44
53.0	RECURSOS FISCALES	1,773,457.37	1,714,524.22	-58,933.15	-3.32
53.1	RECURSOS DE AUTOGESTION	1,607,125.59	2,179,412.14	372,286.55	20.60

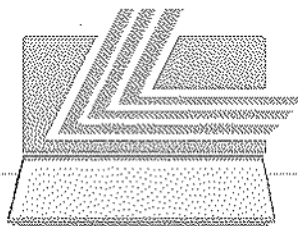
CODIGO	FUENTE DE FINANCIAMIENTO	CODIFICADO	PRESUPUESTO	VARIACION	
				ABSOLUTA	RELATIVA
57.0	RECURSOS FISCALES	641,781.88	677,088.80	-64,705.88	-10.08
57.1	RECURSOS DE AUTOGESTION	111,114.81	120,636.71	9,521.90	8.57
58.0	RECURSOS FISCALES	2,359,635.17	2,285,589.58	-74,045.59	-3.14
58.1	RECURSOS DE AUTOGESTION	87,775.69	83,013.26	-4,762.43	-7.03
71.1	RECURSOS DE AUTOGESTION	0.00	200,000.00	200,000.00	
73.0	RECURSOS FISCALES	884,400.00	1,705,400.00	811,000.00	90.88
73.2	RECURSOS PROVENIENTES DE CREDITOS EXTERNOS	700,000.00	416,794.39	-283,205.61	-40.46
73.4	CONTRAPARTES LOCALES DE CREDITOS	634,038.00	500,000.00	-134,038.00	-21.14
73.7	NO REEMBOLSABLES (DONACIONES Y ASISTENCIA TECNICA)	0.00	600,000.00	600,000.00	
84.0	RECURSOS FISCALES	15,000.00	248,000.00	233,000.00	1,553.33
84.1	RECURSOS DE AUTOGESTION	290,548.00	307,669.00	17,121.00	5.89
84.2	RECURSOS PROVENIENTES DE CREDITOS EXTERNOS	0.00	83,205.81	83,205.81	
472	INSTITUTO ECUATORIANO DE NORMALIZACION -INEN	1,739,143.77	1,953,493.00	224,349.23	12.90
51.1	RECURSOS DE AUTOGESTION	858,761.12	887,805.00	28,843.88	3.36
53.1	RECURSOS DE AUTOGESTION	693,239.14	808,000.00	114,760.86	16.55
57.1	RECURSOS DE AUTOGESTION	52,562.47	73,000.00	20,437.53	39.88
59.1	RECURSOS DE AUTOGESTION	43,818.00	44,888.00	1,072.00	2.45
84.1	RECURSOS DE AUTOGESTION	80,765.04	150,000.00	69,234.96	85.26
473	INSTITUTO NACIONAL DE PESCA -INP	2,637,868.13	2,494,541.88	-143,326.47	-5.43
51.0	RECURSOS FISCALES	688,472.84	725,843.88	37,471.02	5.44
51.1	RECURSOS DE AUTOGESTION	316,162.82	259,431.90	-56,730.92	-17.94
53.0	RECURSOS FISCALES	4,943.00	4,843.00	0.00	0.00
53.1	RECURSOS DE AUTOGESTION	917,052.21	571,307.02	-345,745.19	-37.70
57.1	RECURSOS DE AUTOGESTION	12,012.00	12,000.00	-12.00	-0.10
58.1	RECURSOS DE AUTOGESTION	7,005.46	4,780.80	-2,224.66	-31.76
71.0	RECURSOS FISCALES	188,000.00	221,428.16	23,428.16	11.83
73.0	RECURSOS FISCALES	257,220.00	522,893.44	265,473.44	103.21
84.0	RECURSOS FISCALES	82,000.00	63,413.40	-18,586.60	-22.67
84.1	RECURSOS DE AUTOGESTION	156,000.00	108,800.48	-46,399.52	-29.94
474	ESCUELA TECNOLÓGICA DE PESQUERIA DEL ECUADOR, ESTEPE.	0.00	43,830.93	43,830.93	
51.0	RECURSOS FISCALES	0.00	28,224.00	28,224.00	
51.1	RECURSOS DE AUTOGESTION	0.00	5,806.93	5,806.93	
53.0	RECURSOS FISCALES	0.00	6,006.93	6,006.93	
53.1	RECURSOS DE AUTOGESTION	0.00	3,993.07	3,993.07	
18	TURISMO	8,598,759.28	12,136,392.30	3,537,633.04	41.14
510	MINISTERIO DE TURISMO	8,598,759.28	12,136,392.30	3,537,633.04	41.14
51.0	RECURSOS FISCALES	1,924,125.35	1,924,125.35	0.00	0.00
53.0	RECURSOS FISCALES	296,703.00	318,119.00	19,416.00	6.50
53.1	RECURSOS DE AUTOGESTION	339,084.68	30,000.00	-309,084.68	-91.15
57.0	RECURSOS FISCALES	43,600.00	46,434.00	2,834.00	6.50
57.1	RECURSOS DE AUTOGESTION	105,000.00	115,000.00	10,000.00	9.52
58.0	RECURSOS FISCALES	85,000.00	95,000.00	10,000.00	11.76
58.1	RECURSOS DE AUTOGESTION	45,882.00	0.00	-45,882.00	-100.00
71.1	RECURSOS DE AUTOGESTION	113,000.00	113,000.00	0.00	0.00

CODIGO	FUENTE DE FINANCIAMIENTO	CODIFICADO	PRESUPUESTO	VARIACION	
				ABSOLUTA	RELATIVA
73.0	RECURSOS FISCALES	2,662,374.25	3,615,000.00	1,052,625.75	41.68
73.4	CONTRAPARTES LOCALES DE CREDITOS	50,000.00	30,000.00	-20,000.00	-40.00
73.7	NO REEMBOLSABLES (DONACIONES Y ASISTENCIA TECNICA)	0.00	300,000.00	300,000.00	
75.0	RECURSOS FISCALES	380,000.00	460,000.00	100,000.00	27.78
78.0	RECURSOS FISCALES	2,602,270.00	1,500,000.00	-1,102,270.00	-42.36
78.1	RECURSOS DE AUTOGESTION	0.00	3,513,876.55	3,513,876.55	
84.1	RECURSOS DE AUTOGESTION	87,000.00	75,837.40	-8,837.40	-13.19
87.1	RECURSOS DE AUTOGESTION	2,720.00	0.00	-2,720.00	-100.00
<b>17</b>	<b>COMUNICACIONES</b>	<b>454,730,421.48</b>	<b>812,823,863.50</b>	<b>157,893,462.02</b>	<b>34.72</b>
520	MINISTERIO DE OBRAS PUBLICAS Y COMUNICACIONES	400,780,011.48	555,866,208.51	155,076,197.03	38.69
51.0	RECURSOS FISCALES	20,966,398.38	21,898,254.01	731,854.63	3.49
51.1	RECURSOS DE AUTOGESTION	400,000.00	0.00	-400,000.00	-100.00
53.0	RECURSOS FISCALES	855,242.02	909,977.51	54,735.49	6.40
53.1	RECURSOS DE AUTOGESTION	1,337,123.51	2,415,749.86	1,078,626.45	80.67
57.0	RECURSOS FISCALES	8,000.00	8,512.00	512.00	6.40
57.1	RECURSOS DE AUTOGESTION	225,482.17	263,223.26	37,741.09	16.74
58.0	RECURSOS FISCALES	718,608.40	750,365.86	34,357.46	4.80
58.1	RECURSOS DE AUTOGESTION	347,500.00	52,500.00	-340,000.00	-86.82
71.0	RECURSOS FISCALES	757,002.02	4,700,000.00	3,942,997.98	520.67
71.1	RECURSOS DE AUTOGESTION	280,873.71	0.00	-280,873.71	-100.00
73.0	RECURSOS FISCALES	3,222,800.55	8,160,000.00	4,427,400.00	118.93
73.1	RECURSOS DE AUTOGESTION	2,756,236.45	1,352,000.00	-1,404,236.45	-50.85
73.2	RECURSOS PROVENIENTES DE CREDITOS EXTERNOS	300,000.00	0.00	-300,000.00	-100.00
73.4	CONTRAPARTES LOCALES DE CREDITOS	12,000.00	0.00	-12,000.00	-100.00
73.5	INGRESOS PREDESTINADOS A UN FIN ESPECIFICO	10,173,015.42	220,808.17	-9,952,109.25	-87.83
75.0	RECURSOS FISCALES	45,288,857.55	88,109,994.89	42,813,337.34	94.52
75.1	RECURSOS DE AUTOGESTION	11,221,480.27	0.00	-11,221,480.27	-100.00
75.2	RECURSOS PROVENIENTES DE CREDITOS EXTERNOS	48,494,389.48	118,604,000.00	70,109,610.52	144.57
75.3	RECURSOS PROVENIENTES DE CREDITOS INTERNOS	92,433,501.88	86,487,852.41	-5,945,649.45	-6.43
75.4	CONTRAPARTES LOCALES DE CREDITOS	24,430,496.06	35,000,000.00	10,569,503.94	43.28
75.5	INGRESOS PREDESTINADOS A UN FIN ESPECIFICO	23,861,498.03	43,424,371.48	19,462,873.45	81.23
75.7	NO REEMBOLSABLES (DONACIONES Y ASISTENCIA TECNICA)	7,998,820.85	15,000,000.00	7,001,179.15	87.53
77.1	RECURSOS DE AUTOGESTION	11,720.84	0.00	-11,720.84	-100.00
77.3	RECURSOS PROVENIENTES DE CREDITOS INTERNOS	0.00	55,822,161.09	55,822,161.09	
78.0	RECURSOS FISCALES	39,158,580.01	24,316,694.48	-14,841,885.53	-37.90
78.2	RECURSOS PROVENIENTES DE CREDITOS EXTERNOS	22,667,500.00	48,600,000.00	23,932,500.00	105.58
78.3	RECURSOS PROVENIENTES DE CREDITOS INTERNOS	10,479,747.08	0.00	-10,479,747.08	-100.00
78.4	CONTRAPARTES LOCALES DE CREDITOS	6,060,000.00	0.00	-6,060,000.00	-100.00
78.5	INGRESOS PREDESTINADOS A UN FIN ESPECIFICO	11,547,175.93	0.00	-11,547,175.93	-100.00
84.0	RECURSOS FISCALES	1,415,408.38	1,889,645.39	474,237.01	33.51
84.1	RECURSOS DE AUTOGESTION	674,000.00	90,000.00	-584,000.00	-86.85
84.2	RECURSOS PROVENIENTES DE CREDITOS EXTERNOS	700,000.00	0.00	-700,000.00	-100.00

CODIGO	FUENTE DE FINANCIAMIENTO	CODIFICADO	PRESUPUESTO	VARIACION	
				ABSOLUTA	RELATIVA
84.4	CONTRAPARTES LOCALES DE CREDITOS	858,200.00	0.00	-858,200.00	-100.00
87.0	RECURSOS FISCALES	3,552,560.50	0.00	-3,552,560.50	-100.00
87.3	RECURSOS PROVENIENTES DE CREDITOS INTERNOS	7,205,791.56	0.00	-7,205,791.56	-100.00
522	DIRECCION GENERAL DE AVIACION CIVIL	53,127,500.00	55,123,738.74	1,996,238.74	3.76
51.0	RECURSOS FISCALES	1,827,500.00	1,686,548.74	39,048.74	2.40
51.1	RECURSOS DE AUTOGESTION	25,675,173.59	26,445,073.01	769,899.42	3.00
53.1	RECURSOS DE AUTOGESTION	13,090,617.41	15,537,588.74	2,446,971.33	18.69
56.1	RECURSOS DE AUTOGESTION	139,000.00	145,000.00	6,000.00	4.32
57.1	RECURSOS DE AUTOGESTION	1,735,000.00	1,922,500.00	187,500.00	10.81
58.1	RECURSOS DE AUTOGESTION	868,000.00	2,186,024.25	1,528,024.25	228.75
71.0	RECURSOS FISCALES	815,989.44	0.00	-815,989.44	-100.00
75.0	RECURSOS FISCALES	4,784,010.56	0.00	-4,784,010.56	-100.00
75.1	RECURSOS DE AUTOGESTION	2,058,100.00	885,000.00	-1,171,100.00	-58.86
75.4	CONTRAPARTES LOCALES DE CREDITOS	500,000.00	0.00	-500,000.00	-100.00
78.1	RECURSOS DE AUTOGESTION	0.00	145,000.00	145,000.00	
78.3	RECURSOS PROVENIENTES DE CREDITOS INTERNOS	0.00	2,000,000.00	2,000,000.00	
84.0	RECURSOS FISCALES	300,000.00	0.00	-300,000.00	-100.00
84.1	RECURSOS DE AUTOGESTION	1,898,100.00	2,285,000.00	366,891.00	19.33
87.1	RECURSOS DE AUTOGESTION	0.00	1,916,024.00	1,916,024.00	
96.1	RECURSOS DE AUTOGESTION	38,000.00	0.00	-38,000.00	-100.00
523	CONSEJO DE PROGRAMACION DE OBRAS DE EMERGENCIA EN LAS CUENCAS DEL RIO PAUTE Y SUS AFLUENTES (COPOE)	812,910.00	0.00	-812,910.00	-100.00
73.4	CONTRAPARTES LOCALES DE CREDITOS	317,023.00	0.00	-317,023.00	-100.00
75.4	CONTRAPARTES LOCALES DE CREDITOS	450,887.00	0.00	-450,887.00	-100.00
84.4	CONTRAPARTES LOCALES DE CREDITOS	45,000.00	0.00	-45,000.00	-100.00
534	CONSEJO NACIONAL DE AVIACION CIVIL	0.00	1,633,936.25	1,633,936.25	
51.1	RECURSOS DE AUTOGESTION	0.00	617,704.25	617,704.25	
53.1	RECURSOS DE AUTOGESTION	0.00	698,232.00	698,232.00	
57.1	RECURSOS DE AUTOGESTION	0.00	158,000.00	158,000.00	
58.1	RECURSOS DE AUTOGESTION	0.00	15,000.00	15,000.00	
84.1	RECURSOS DE AUTOGESTION	0.00	145,000.00	145,000.00	
18	DESARROLLO URBANO Y VIVIENDA	125,792,318.04	233,057,643.06	107,265,325.02	85.27
550	MINISTERIO DE DESARROLLO URBANO Y VIVIENDA	125,792,318.04	233,057,643.06	107,265,325.02	85.27
51.0	RECURSOS FISCALES	8,016,503.08	8,295,081.93	278,578.84	3.48
53.0	RECURSOS FISCALES	973,129.38	1,023,862.08	50,732.70	5.21
53.1	RECURSOS DE AUTOGESTION	1,324,088.49	847,500.00	-476,588.49	-35.99
57.0	RECURSOS FISCALES	237,742.23	252,000.00	14,257.77	8.00
58.0	RECURSOS FISCALES	30,000.00	0.00	-30,000.00	-100.00
58.1	RECURSOS DE AUTOGESTION	35,000.00	35,000.00	0.00	0.00
73.0	RECURSOS FISCALES	1,785,524.03	1,521,893.00	-263,631.03	-14.78

CODIGO	FUENTE DE FINANCIAMIENTO	CODIFICADO	PRESUPUESTO	VARIACION	
				ABSOLUTA	RELATIVA
73.1	RECURSOS DE AUTOGESTION	300,000.00	0.00	-300,000.00	-100.00
73.3	RECURSOS PROVENIENTES DE CREDITOS INTERNOS	600,000.00	0.00	-600,000.00	-100.00
73.4	CONTRAPARTES LOCALES DE CREDITOS	734,250.00	678,000.00	-56,250.00	-7.68
73.5	INGRESOS PREDESTINADOS A UN FIN ESPECIFICO	1,271,330.36	0.00	-1,271,330.36	-100.00
73.7	NO REEMBOLSABLES (DONACIONES Y ASISTENCIA TECNICA)	2,276,564.72	381,000.00	-1,894,564.72	-83.26
75.0	RECURSOS FISCALES	3,718,350.34	6,580,000.00	2,861,649.66	76.98
75.1	RECURSOS DE AUTOGESTION	78,750.00	600,000.00	521,250.00	661.90
75.2	RECURSOS PROVENIENTES DE CREDITOS EXTERNOS	6,468,946.62	4,588,000.00	-1,878,946.62	-29.05
75.3	RECURSOS PROVENIENTES DE CREDITOS INTERNOS	2,080,187.72	4,000,000.00	1,909,802.28	91.37
75.4	CONTRAPARTES LOCALES DE CREDITOS	761,182.00	1,607,279.65	846,097.65	111.16
75.5	INGRESOS PREDESTINADOS A UN FIN ESPECIFICO	9,349,056.83	55,594.10	-9,293,462.73	-99.41
77.3	RECURSOS PROVENIENTES DE CREDITOS INTERNOS	0.00	51,232,226.12	51,232,226.12	
77.4	CONTRAPARTES LOCALES DE CREDITOS	0.00	192,702.00	192,702.00	
78.0	RECURSOS FISCALES	47,984,757.52	106,433,409.88	58,448,652.36	121.81
78.1	RECURSOS DE AUTOGESTION	674,000.00	0.00	-674,000.00	-100.00
78.2	RECURSOS PROVENIENTES DE CREDITOS EXTERNOS	10,191,565.32	19,432,000.00	9,240,434.68	90.67
78.3	RECURSOS PROVENIENTES DE CREDITOS INTERNOS	7,074,481.20	0.00	-7,074,481.20	-100.00
78.4	CONTRAPARTES LOCALES DE CREDITOS	3,200,000.00	3,670,000.00	470,000.00	14.69
78.5	INGRESOS PREDESTINADOS A UN FIN ESPECIFICO	15,810,848.19	21,162,594.30	5,351,746.11	33.85
84.0	RECURSOS FISCALES	27,900.00	0.00	-27,900.00	-100.00
84.1	RECURSOS DE AUTOGESTION	781,150.00	469,500.00	-311,650.00	-39.90
19	OTROS ORGANISMOS DEL ESTADO	65,027,163.66	45,830,516.18	-18,088,638.47	-29.37
580	TRIBUNAL SUPREMO ELECTORAL	59,575,909.51	40,825,478.88	-18,950,430.63	-31.81
51.0	RECURSOS FISCALES	10,234,659.37	9,961,988.05	-272,682.32	-38.64
51.1	RECURSOS DE AUTOGESTION	3,995,127.81	4,430,688.32	435,560.51	10.90
53.0	RECURSOS FISCALES	23,730,490.81	218,243.58	-23,512,247.25	-99.08
53.1	RECURSOS DE AUTOGESTION	1,528,938.41	2,187,854.05	638,916.54	41.79
57.0	RECURSOS FISCALES	390,000.00	85,000.00	-305,000.00	-78.21
57.1	RECURSOS DE AUTOGESTION	140,000.00	307,600.00	167,600.00	119.71
58.0	RECURSOS FISCALES	8,878,445.00	3,846,470.00	-5,031,975.00	-57.98
58.1	RECURSOS DE AUTOGESTION	3,348,352.11	3,789,854.00	441,301.89	13.18
58.0	RECURSOS FISCALES	0.00	18,000,000.00	18,000,000.00	
75.0	RECURSOS FISCALES	15,000.00	0.00	-15,000.00	-100.00
84.0	RECURSOS FISCALES	1,510,805.00	0.00	-1,510,805.00	-100.00
84.1	RECURSOS DE AUTOGESTION	4,100.00	18,000.00	13,900.00	339.02
581	TRIBUNAL CONSTITUCIONAL	5,451,244.14	5,305,036.30	-146,207.84	-2.88
51.0	RECURSOS FISCALES	3,927,254.33	4,077,355.85	150,101.52	3.82
53.0	RECURSOS FISCALES	421,703.59	219,382.57	-202,321.02	-47.98
53.1	RECURSOS DE AUTOGESTION	152,171.25	16,500.00	-135,671.25	-89.16
57.0	RECURSOS FISCALES	29,509.70	29,509.70	0.00	0.00

CODIGO	FUENTE DE FINANCIAMIENTO	CODIFICADO	PRESUPUESTO	VARIACION	
				ABSOLUTA	RELATIVA
57.1	RECURSOS DE AUTOGESTION	7,952.45	0.00	-7,952.45	-100.00
58.1	RECURSOS DE AUTOGESTION	4,063.51	4,063.51	0.00	0.00
61.0	RECURSOS FISCALES	0.00	151,339.00	151,339.00	
61.1	RECURSOS DE AUTOGESTION	531,685.50	521,032.66	-10,652.84	-2.00
63.0	RECURSOS FISCALES	82,000.00	82,000.00	0.00	0.00
63.1	RECURSOS DE AUTOGESTION	137,641.22	166,853.01	29,211.79	21.22
67.1	RECURSOS DE AUTOGESTION	8,321.37	17,000.00	8,678.63	104.28
84.0	RECURSOS FISCALES	65,591.22	10,000.00	-55,591.22	-84.75
84.1	RECURSOS DE AUTOGESTION	83,350.00	10,000.00	-73,350.00	-88.00
<b>Total:</b>		<b>13,935,655,688.39</b>	<b>14,326,313,081.71</b>	<b>390,657,393.32</b>	<b>2.80</b>



LEXIS S.A.

**PRESUPUESTO  
AGREGADO DEL GOBIERNO  
CENTRAL**

**CUADRO 2.7  
POR FUENTE DE  
FINANCIAMIENTO, SECTOR E  
INSTITUCION**

**MINISTERIO DE ECONOMIA Y FINANZAS  
SUBSECRETARIA DE PRESUPUESTOS**

**PRESUPUESTO DEL GOBIERNO CENTRAL**  
**AGREGADO POR SECTOR-INSTITUCION-FUENTE DE FINANCIAMIENTO**  
**EN US DOLARES**

CODIGO	INSTITUCION	FUENTES DE FINANCIAMIENTO			
		FISCALES	AUTOGESTION	CREDITOS EXTERNOS	CREDITOS INTERNOS
00	TESORO NACIONAL	6,894,258,305.50	0.00	1,000,780,000.00	1,058,074,805.88
000	SUBSECRETARÍA DE TESORERÍA DE LA NACIÓN	6,894,258,305.50	0.00	1,000,780,000.00	1,058,074,805.88
01	LEGISLATIVO	53,328,758.15	11,000.00	0.00	3,500,000.00
001	CONGRESO NACIONAL	50,708,840.00	0.00	0.00	3,500,000.00
002	BIBLIOTECA DE LA FUNCION LEGISLATIVA	908,807.57	0.00	0.00	0.00
003	PARLAMENTO ANDINO (OFICINA NACIONAL)	1,710,110.58	11,000.00	0.00	0.00
02	JURISDICCIONAL	142,077,513.89	6,000,000.00	0.00	0.00
010	CORTE SUPREMA DE JUSTICIA, TRIBUNALES Y JUZGADOS	139,041,989.33	6,000,000.00	0.00	0.00
013	CORTE DE JUSTICIA MILITAR	975,282.41	0.00	0.00	0.00
014	CORTE DE JUSTICIA POLICIAL	2,060,282.25	0.00	0.00	0.00
03	ADMINISTRATIVO	48,830,517.85	1,832,133.81	23,257,000.00	14,347,491.35
020	PRESIDENCIA Y SECRETARIA GENERAL DE LA ADMINISTRACION PUBLICA	38,488,854.15	835,422.00	17,456,000.00	14,347,491.35
021	VICEPRESIDENCIA DE LA REPUBLICA	9,522,622.31	0.00	0.00	0.00
022	SECRETARIA NACIONAL TECNICA DE DESARROLLO DE RECURSOS HUMANOS Y REMUNERACIONES DEL SECTOR PUBLICO	1,982,382.09	423,250.00	0.00	0.00
028	CONSEJO NACIONAL DE MODERNIZACION DEL ESTADO - CONAM	836,659.00	110,148.00	5,801,000.00	0.00
029	COMITÉ DE CONSULTORIA	0.00	483,313.81	0.00	0.00
04	AMBIENTE	5,374,930.27	7,591,057.91	2,000,000.00	0.00
040	MINISTERIO DEL AMBIENTE	4,130,487.46	7,153,454.55	0.00	0.00
041	INSTITUTO NACIONAL GALAPAGOS -INGALA	1,244,442.81	438,203.36	0.00	0.00
042	PROGRAMA DE MANEJO DE RECURSOS COSTEROS	0.00	0.00	2,000,000.00	0.00
05	ASUNTOS INTERNOS	490,625,747.87	166,917,782.87	1,438,000.00	0.00
050	MINISTERIO DE GOBIERNO, CULTOS, POLICIA Y MUNICIPALIDADES	24,402,866.81	5,180,058.38	0.00	0.00
051	DIRECCION GENERAL DE REGISTRO CIVIL, IDENTIFICACION Y CEDULACION	0.00	21,877,974.70	0.00	0.00
052	POLICIA NACIONAL	451,398,702.03	58,142,918.15	1,438,000.00	0.00
053	DIRECCION NACIONAL DE SEGURIDAD PUBLICA	832,972.03	0.00	0.00	0.00
054	CONSEJO NACIONAL DE REHABILITACION SOCIAL Y DIRECCION NACIONAL DE REHABILITACION SOCIAL	13,793,207.20	57,736.00	0.00	0.00



AGREGADO POR SECTOR-INSTITUCION-FUENTE DE FINANCIAMIENTO  
EN US DOLARES

CODIGO	INSTITUCION	FUENTES DE FINANCIAMIENTO			
		FISCALES	AUTOGESTION	CREDITOS EXTERNOS	CREDITOS INTERNOS
055	CONSEJO NACIONAL DE TRANSITO Y TRANSPORTE TERRESTRE	0.00	78,159,095.64	0.00	0.00
056	DIRECCION NACIONAL DE MIGRACION	0.00	3,700,000.00	0.00	0.00
06	<b>DEFENSA NACIONAL</b>	<b>658,630,286.64</b>	<b>116,911,442.23</b>	<b>0.00</b>	<b>0.00</b>
070	MINISTERIO DE DEFENSA NACIONAL	643,674,184.79	101,748,054.11	0.00	0.00
071	CONSEJO DE SEGURIDAD NACIONAL -COSENA	4,678,282.63	22,000.00	0.00	0.00
074	HOSPITAL GENERAL DE LAS FUERZAS ARMADAS NO. 1	7,177,819.12	15,141,388.12	0.00	0.00
07	<b>ASUNTOS DEL EXTERIOR</b>	<b>43,286,505.00</b>	<b>39,078,197.00</b>	<b>0.00</b>	<b>0.00</b>
120	MINISTERIO DE RELACIONES EXTERIORES	43,286,505.00	39,078,197.00	0.00	0.00
08	<b>FINANZAS</b>	<b>28,108,092.00</b>	<b>1,562,588.00</b>	<b>4,000,000.00</b>	<b>0.00</b>
130	MINISTERIO DE ECONOMIA Y FINANZAS	28,108,092.00	1,562,588.00	4,000,000.00	0.00
09	<b>EDUCACION</b>	<b>1,171,785,887.89</b>	<b>21,869,747.29</b>	<b>17,000,000.00</b>	<b>0.00</b>
140	MINISTERIO DE EDUCACION Y CULTURA	1,171,785,887.89	21,869,747.29	17,000,000.00	0.00
141	INSTITUTO NACIONAL DE PATRIMONIO CULTURAL	1,359,223.99	253,827.29	0.00	0.00
142	MUSEO ECUATORIANO DE CIENCIAS NATURALES	188,781.95	34,800.00	0.00	0.00
143	CONJUNTO NACIONAL DE DANZA	280,460.45	12,000.00	0.00	0.00
144	SISTEMA NACIONAL DE ARCHIVOS Y ARCHIVO NACIONAL	295,244.45	15,000.00	0.00	0.00
145	SISTEMA NACIONAL DE BIBLIOTECAS	170,501.83	20,500.00	0.00	0.00
146	CONSEJO NACIONAL DE CULTURA	478,623.88	12,000.00	0.00	0.00
150	MINISTERIO DE CULTURA	1,201,804.60	0.00	0.00	0.00
151	SECRETARIA NACIONAL DE CIENCIA Y TECNOLOGIA (SENACYT)	443,995.30	442,538.40	0.00	0.00
10	<b>BIENESTAR SOCIAL</b>	<b>478,849,210.93</b>	<b>3,581,488.04</b>	<b>1,000,000.00</b>	<b>800,000.00</b>
280	MINISTERIO DE BIENESTAR SOCIAL	478,849,210.93	3,581,488.04	1,000,000.00	0.00
282	CONSEJO DE DESARROLLO DE LAS NACIONALIDADES Y PUEBLOS INDIGENAS DEL ECUADOR	11,055,914.03	0.00	0.00	0.00
283	CONSEJO NACIONAL DE DISCAPACIDADES -CONADIS	1,140,950.13	35,015.00	0.00	0.00
286	CONSEJO NACIONAL DE MUJERES CONAMU	2,427,177.52	0.00	0.00	800,000.00
287	CONSEJO DE DESARROLLO DEL PUEBLO MONTUBIO DE LA COSTA ECUATORIANA Y ZONAS SUBTROPICALES DE LA REGION LITORAL (CODEPMOC)	1,903,255.38	0.00	0.00	0.00
288	CORPORACION DE DESARROLLO AFRO - ECUATORIANO - CODAE	1,067,183.77	0.00	0.00	0.00
289	CONSEJO NACIONAL DE LA NIÑEZ Y ADOLESCENCIA	1,088,450.32	0.00	0.00	0.00

AGREGADO POR SECTOR-INSTITUCION-FUENTE DE FINANCIAMIENTO  
EN US DOLARES

CODIGO	INSTITUCION	FUENTES DE FINANCIAMIENTO			
		FISCALES	AUTOGESTION	CREDITOS EXTERNOS	CREDITOS INTERIORS
<b>11</b>	<b>TRABAJO</b>	<b>8,045,886.04</b>	<b>6,681,602.59</b>	<b>0.00</b>	<b>0.00</b>
310	MINISTERIO DE TRABAJO Y EMPLEO	8,045,886.04	1,826,993.74	0.00	0.00
311	SERVICIO ECUATORIANO DE CAPACITACION PROFESIONAL - SECAP	0.00	6,681,602.59	0.00	0.00
<b>12</b>	<b>SALUD</b>	<b>389,656,338.11</b>	<b>70,573,082.58</b>	<b>0.00</b>	<b>0.00</b>
320	MINISTERIO DE SALUD PUBLICA	380,010,448.85	68,823,447.34	0.00	0.00
321	SERVICIO NACIONAL DE ERRADICACION DE LA MALARIA Y CONTROL DE VECTORES (SNEM)	7,080,942.73	0.00	0.00	0.00
322	INSTITUTO NACIONAL DE HIGIENE Y MEDICINA TROPICAL LEOPOLDO IZQUIETA PEREZ (INH)	1,886,861.85	11,727,147.88	0.00	0.00
323	CONSEJO NACIONAL DE SALUD, CONASA	687,863.88	22,487.38	0.00	0.00
<b>13</b>	<b>AGROPECUARIO</b>	<b>83,882,387.86</b>	<b>26,718,425.67</b>	<b>7,040,000.00</b>	<b>10,930,000.00</b>
380	MINISTERIO DE AGRICULTURA Y GANADERIA -MAG	25,778,425.87	2,184,046.53	7,040,000.00	0.00
363	INSTITUTO NACIONAL DE DESARROLLO AGRARIO -INDA	3,134,715.83	1,837,442.01	0.00	0.00
365	CENTRO DE RECONVERSION ECONOMICA DEL AUSTRO -CREA	5,781,327.79	1,426,858.54	0.00	0.00
386	CORPORACION REGULADORA DEL MANEJO HIDRICO DE MANABI (CRM)	17,762,840.13	2,175,847.12	0.00	0.00
367	COMISION DE ESTUDIOS PARA EL DESARROLLO DE LA CUENCA DEL RIO GUAYAS -CEDEGE	9,204,040.14	14,782,832.80	0.00	0.00
368	SUBCOMISION ECUATORIANA PARA EL DESARROLLO DE LAS CUENCAS DE LOS RIOS PUYANGO, TUMBEZ -PREDESUR	7,184,981.21	738,235.00	0.00	10,930,000.00
378	MISION F.A.O. EN EL ECUADOR	72,742.81	0.00	0.00	0.00
379	SECRETARIA GENERAL DEL CONSEJO NACIONAL DE RECURSOS HIDRICOS -CRNH	1,884,880.76	1,268,240.39	0.00	0.00
380	CORPORACION REGIONAL DE LA SIERRA CENTRO -CORSICEN	2,618,238.22	417,407.54	0.00	0.00
381	CORPORACION REGIONAL DE LA SIERRA NORTE -CORSINOR	1,813,745.63	160,185.94	0.00	0.00
382	CORPORACION DE DESARROLLO REGIONAL DE EL ORO -CODEORO	3,481,384.87	171,000.00	0.00	0.00
384	CORPORACION DE DESARROLLO REGIONAL DE CHIMBORAZO -CODERECH	1,319,043.77	138,243.70	0.00	0.00
388	CORPORACION DE DESARROLLO REGIONAL DE COTOPAXI -CODERECO	808,889.13	180,240.00	0.00	0.00
389	COMISION DE DESARROLLO PARA LA ZONA NORTE DE MANABI (CEDEM)	730,123.19	9,890.00	0.00	0.00
394	CONSEJO DE GESTION DE AGUAS DE LA CUENCA DEL PAUTE	2,208,131.00	1,437,375.00	0.00	0.00
<b>14</b>	<b>RECURSOS NATURALES</b>	<b>25,112,461.20</b>	<b>24,839,362.87</b>	<b>0.00</b>	<b>4,350,000.00</b>
420	MINISTERIO DE ENERGIA Y MINAS	21,059,430.44	23,733,566.40	0.00	4,350,000.00

AGREGADO POR SECTOR-INSTITUCION-FUENTE DE FINANCIAMIENTO  
EN US DOLARES

CODIGO	INSTITUCION	FUENTES DE FINANCIAMIENTO			
		FISCALES	AUTOGESTION	CREDITOS EXTERNOS	CREDITOS INTERNOS
422	INSTITUTO ECUATORIANO DE METEOROLOGIA E HIDROLOGIA - INAMHI	2,927,799.59	252,260.07	0.00	0.00
423	COMISION ECUATORIANA DE ENERGIA ATOMICA -CEEA	1,125,221.17	853,537.50	0.00	0.00
16	COMERCIO EXTERIOR, INDUSTRIALIZACION, PESCA Y COMPETITIVIDAD	10,944,006.87	6,402,020.91	500,000.00	0.00
470	MINISTERIO DE COMERCIO EXTERIOR INDUSTRIALIZACION, PESCA Y COMPETIVIDAD	9,071,353.28	3,472,807.91	500,000.00	0.00
472	INSTITUTO ECUATORIANO DE NORMALIZACION -INEN	0.00	1,963,493.00	0.00	0.00
473	INSTITUTO NACIONAL DE PESCA - INP	1,538,421.86	956,120.00	0.00	0.00
474	ESCUELA TECNOLOGICA DE PESQUERIA DEL ECUADOR, ESTEPE.	34,230.93	9,600.00	0.00	0.00
16	TURISMO	7,958,978.35	3,847,713.95	0.00	0.00
510	MINISTERIO DE TURISMO	7,958,978.35	3,847,713.95	0.00	0.00
17	COMUNICACIONES	162,189,582.88	57,284,599.47	165,204,000.00	144,310,013.50
520	MINISTERIO DE OBRAS PUBLICAS Y COMUNICACIONES	150,533,444.14	4,173,473.22	165,204,000.00	142,310,013.50
522	DIRECCION GENERAL DE AVIACION CIVIL	1,866,548.74	51,457,190.00	0.00	2,000,000.00
534	CONSEJO NACIONAL DE AVIACION CIVIL	0.00	1,833,936.25	0.00	0.00
18	DESARROLLO URBANO Y VIVIENDA	124,106,246.89	1,952,000.00	24,020,000.00	55,232,226.12
550	MINISTERIO DE DESARROLLO URBANO Y VIVIENDA	124,106,246.89	1,952,000.00	24,020,000.00	55,232,226.12
18	OTROS ORGANISMOS DEL ESTADO	34,481,268.73	11,448,246.45	0.00	0.00
580	TRIBUNAL SUPREMO ELECTORAL	29,911,681.61	10,713,797.27	0.00	0.00
581	TRIBUNAL CONSTITUCIONAL	4,569,587.12	735,449.18	0.00	0.00
Total:		10,671,917,348.90	576,734,098.18	1,246,220,000.00	1,291,544,336.83

CODIGO	INSTITUCION	FUENTES DE FINANCIAMIENTO			
		CONTRAPARTES	PREASIGNADOS	ASIST. TEC. NO REEMBOLSAB.	TOTALES
00	TESORO NACIONAL	0.00	0.00	0.00	8,753,092,911.36
000	SUBSECRETARIA DE TESORERIA DE LA NACION	0.00	0.00	0.00	8,753,092,911.36
01	LEGISLATIVO	0.00	0.00	0.00	56,839,758.16
001	CONGRESO NACIONAL	0.00	0.00	0.00	54,209,840.00
002	BIBLIOTECA DE LA FUNCION LEGISLATIVA	0.00	0.00	0.00	908,807.57
003	PARLAMENTO ANDINO (OFICINA NACIONAL)	0.00	0.00	0.00	1,721,110.58
02	JURISDICCIONAL	0.00	0.00	0.00	148,077,513.89
010	CORTE SUPREMA DE JUSTICIA, TRIBUNALES Y JUZGADOS	0.00	0.00	0.00	145,041,989.33

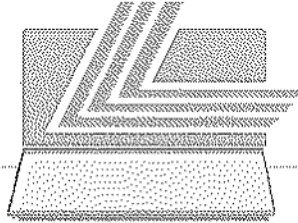
AGREGADO POR SECTOR-INSTITUCION-FUENTE DE FINANCIAMIENTO  
EN US DOLARES

CODIGO	INSTITUCION	FUENTES DE FINANCIAMIENTO			TOTALES
		CONTRAPARTES	PREASIGNADOS	ASIST. TEC. NO REEMBOLSABLES	
013	CORTE DE JUSTICIA MILITAR	0.00	0.00	0.00	875,282.41
014	CORTE DE JUSTICIA POLICIAL	0.00	0.00	0.00	2,060,282.25
<b>03</b>	<b>ADMINISTRATIVO</b>	<b>2,101,888.38</b>	<b>910,898.80</b>	<b>14,082,288.75</b>	<b>105,142,088.42</b>
020	PRESIDENCIA Y SECRETARIA GENERAL DE LA ADMINISTRACION PUBLICA	1,601,888.38	910,898.80	11,127,718.75	82,568,171.41
021	VICEPRESIDENCIA DE LA REPUBLICA	0.00	0.00	0.00	9,522,622.31
022	SECRETARIA NACIONAL TECNICA DE DESARROLLO DE RECURSOS HUMANOS Y REMUNERACIONES DEL SECTOR PUBLICO	0.00	0.00	0.00	2,405,632.08
028	CONSEJO NACIONAL DE MODERNIZACION DEL ESTADO - CONAM	500,000.00	0.00	2,934,550.00	10,182,357.00
029	COMITÉ DE CONSULTORIA	0.00	0.00	0.00	463,313.61
<b>04</b>	<b>AMBIENTE</b>	<b>1,054,318.25</b>	<b>44,540,150.48</b>	<b>10,022,478.38</b>	<b>70,583,533.31</b>
040	MINISTERIO DEL AMBIENTE	854,318.25	43,440,150.48	10,022,478.38	65,600,887.14
041	INSTITUTO NACIONAL GALAPAGOS -INGALA	0.00	1,100,000.00	0.00	2,782,646.17
042	PROGRAMA DE MANEJO DE RECURSOS COSTEROS	200,000.00	0.00	0.00	2,200,000.00
<b>05</b>	<b>ASUNTOS INTERNOS</b>	<b>0.00</b>	<b>25,549,794.18</b>	<b>0.00</b>	<b>664,432,324.90</b>
050	MINISTERIO DE GOBIERNO, CULTOS, POLICIA Y MUNICIPALIDADES	0.00	0.00	0.00	28,582,824.89
051	DIRECCION GENERAL DE REGISTRO CIVIL, IDENTIFICACION Y CEDULACION	0.00	0.00	0.00	21,677,974.70
052	POLICIA NACIONAL	0.00	8,926,824.58	0.00	517,905,244.74
053	DIRECCION NACIONAL DE SEGURIDAD PUBLICA.	0.00	0.00	0.00	932,872.03
054	CONSEJO NACIONAL DE REHABILITACION SOCIAL Y DIRECCION NACIONAL DE REHABILITACION SOCIAL	0.00	18,623,169.60	0.00	32,474,112.80
055	CONSEJO NACIONAL DE TRANSITO Y TRANSPORTE TERRESTRE	0.00	0.00	0.00	78,159,095.64
056	DIRECCION NACIONAL DE MIGRACION	0.00	0.00	0.00	3,700,000.00
<b>06</b>	<b>DEFENSA NACIONAL</b>	<b>0.00</b>	<b>550,000.00</b>	<b>10,000.00</b>	<b>779,001,768.77</b>
070	MINISTERIO DE DEFENSA NACIONAL	0.00	550,000.00	0.00	745,872,238.80
071	CONSEJO DE SEGURIDAD NACIONAL -COSENA	0.00	0.00	10,000.00	4,710,262.63
074	HOSPITAL GENERAL DE LAS FUERZAS ARMADAS NO. 1	0.00	0.00	0.00	22,318,207.24
<b>07</b>	<b>ASUNTOS DEL EXTERIOR</b>	<b>2,000,000.00</b>	<b>0.00</b>	<b>0.00</b>	<b>84,374,702.00</b>
120	MINISTERIO DE RELACIONES EXTERIORES	2,000,000.00	0.00	0.00	84,374,702.00
<b>08</b>	<b>FINANZAS</b>	<b>1,285,500.00</b>	<b>227,900.00</b>	<b>662,000.00</b>	<b>35,848,080.80</b>
130	MINISTERIO DE ECONOMIA Y FINANZAS	1,285,500.00	227,900.00	662,000.00	35,848,080.80

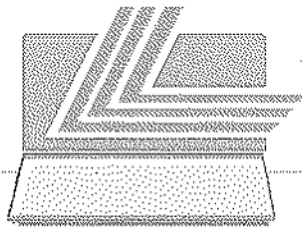
CODIGO	INSTITUCION	FUENTES DE FINANCIAMIENTO			
		CONTRAPARTES	PREASIONADOS	ASIST. TEC. NO REEMBOLSAB	TOTALES
09	EDUCACION	0.00	131,773,114.44	0.00	131,773,114.44
140	MINISTERIO DE EDUCACION Y CULTURA	0.00	121,588,240.14	0.00	1,331,423,391.42
141	INSTITUTO NACIONAL DE PATRIMONIO CULTURAL	0.00	0.00	0.00	1,813,051.28
142	MUSEO ECUATORIANO DE CIENCIAS NATURALES	0.00	0.00	0.00	190,381.95
143	CONJUNTO NACIONAL DE DANZA	0.00	0.00	0.00	292,460.45
144	SISTEMA NACIONAL DE ARCHIVOS Y ARCHIVO NACIONAL	0.00	0.00	0.00	310,244.45
145	SISTEMA NACIONAL DE BIBLIOTECAS	0.00	0.00	0.00	191,001.83
146	CONSEJO NACIONAL DE CULTURA	0.00	0.00	0.00	488,823.88
150	MINISTERIO DE CULTURA	0.00	8,884,874.30	0.00	9,886,678.90
151	SECRETARIA NACIONAL DE CIENCIA Y TECNOLOGIA (SENACYT)	0.00	1,500,000.00	0.00	2,388,531.70
10	BIENESTAR SOCIAL	805,000.00	0.00	1,783,200.00	605,564,843.12
280	MINISTERIO DE BIENESTAR SOCIAL	805,000.00	0.00	1,262,000.00	488,497,686.87
282	CONSEJO DE DESARROLLO DE LAS NACIONALIDADES Y PUEBLOS INDIGENAS DEL ECUADOR	0.00	0.00	531,200.00	11,587,114.03
283	CONSEJO NACIONAL DE DISCAPACIDADES - CONADIS	0.00	0.00	0.00	1,175,985.13
286	CONSEJO NACIONAL DE MUJERES CONAMU	0.00	0.00	0.00	3,227,177.52
287	CONSEJO DE DESARROLLO DEL PUEBLO MONTUBIO DE LA COSTA ECUATORIANA Y ZONAS SUBTROPICALES DE LA REGION LITORAL (CODEPMOC)	0.00	0.00	0.00	1,903,255.38
288	CORPORACION DE DESARROLLO AFRO - ECUATORIANO - CODAE	0.00	0.00	0.00	1,067,183.77
289	CONSEJO NACIONAL DE LA NIÑEZ Y ADOLESCENCIA	0.00	0.00	0.00	1,096,450.32
11	TRABAJO	0.00	0.00	0.00	16,554,282.37
310	MINISTERIO DE TRABAJO Y EMPLEO	0.00	0.00	0.00	9,872,689.78
311	SERVICIO ECUATORIANO DE CAPACITACION PROFESIONAL - SECAP	0.00	0.00	0.00	6,681,602.59
12	SALUD	1,000,000.00	148,295,745.23	7,837,952.00	615,093,117.82
320	MINISTERIO DE SALUD PUBLICA	1,000,000.00	148,295,745.23	7,837,952.00	593,787,594.42
321	SERVICIO NACIONAL DE ERRADICACION DE LA MALARIA Y CONTROL DE VECTORES (SNEM)	0.00	0.00	0.00	7,080,842.73
322	INSTITUTO NACIONAL DE HIGIENE Y MEDICINA TROPICAL LEOPOLDO IZQUIETA PEREZ (INH)	0.00	0.00	0.00	13,824,129.53
323	CONSEJO NACIONAL DE SALUD, CONASA	0.00	0.00	0.00	610,451.24
13	AGROPECUARIO	2,289,248.35	16,527,208.80	6,726,282.00	153,271,558.75
360	MINISTERIO DE AGRICULTURA Y GANADERIA - MAG	1,289,248.35	0.00	300,000.00	38,591,718.75
363	INSTITUTO NACIONAL DE DESARROLLO AGRARIO - INDA	0.00	0.00	0.00	4,772,157.84

CODIGO	INSTITUCION	FUENTES DE FINANCIAMIENTO			TOTALES
		CONTRAPARTES	PREASIGNADOS	ASIST. TEC. NO REEMBOLSAB	
365	CENTRO DE RECONVERSION ECONOMICA DEL AUSTRO -CREA	0.00	0.00	500,000.00	7,707,987.33
368	CORPORACION REGULADORA DEL MANEJO HIDRICO DE MANABI (CRM)	0.00	7,166,281.88	0.00	27,104,569.13
367	COMISION DE ESTUDIOS PARA EL DESARROLLO DE LA CUENCA DEL RIO GUAYAS -CEDEGE	0.00	0.00	0.00	23,888,872.94
368	SUBCOMISION ECUATORIANA PARA EL DESARROLLO DE LAS CUENCAS DE LOS RIOS PUYANGO, TUMBEZ -PREDESUR	0.00	9,312,500.00	0.00	28,173,716.21
378	MISION F.A.O. EN EL ECUADOR	0.00	0.00	0.00	72,742.61
379	SECRETARIA GENERAL DEL CONSEJO NACIONAL DE RECURSOS HIDRICOS -CRNH	0.00	0.00	0.00	3,143,221.15
380	CORPORACION REGIONAL DE LA SIERRA CENTRO -CORSICEN	0.00	0.00	0.00	3,036,643.76
381	CORPORACION REGIONAL DE LA SIERRA NORTE -CORSINOR	0.00	0.00	0.00	1,783,911.57
382	CORPORACION DE DESARROLLO REGIONAL DE EL ORO -CODELORO	0.00	0.00	0.00	3,852,384.67
384	CORPORACION DE DESARROLLO REGIONAL DE CHIMBORAZO -CODERECH	0.00	0.00	0.00	1,458,287.47
388	CORPORACION DE DESARROLLO REGIONAL DE COTOPAXI -CODERECHO	0.00	0.00	0.00	1,099,109.13
389	COMISION DE DESARROLLO PARA LA ZONA NORTE DE MANABI (CEDEM)	0.00	48,425.00	0.00	788,438.19
394	CONSEJO DE GESTION DE AGUAS DE LA CUENCA DEL PAUTE	1,350,000.00	0.00	4,926,292.00	9,919,798.00
14	RECURSOS NATURALES	0.00	0.00	0.00	54,301,814.17
420	MINISTERIO DE ENERGIA Y MINAS	0.00	0.00	0.00	49,142,995.84
422	INSTITUTO ECUATORIANO DE METEOROLOGIA E HIDROLOGIA -INAMHI	0.00	0.00	0.00	3,180,059.68
423	COMISION ECUATORIANA DE ENERGIA ATOMICA -CEEA	0.00	0.00	0.00	1,978,758.67
15	COMERCIO EXTERIOR, INDUSTRIALIZACION, PESCA Y COMPETITIVIDAD	500,000.00	0.00	600,000.00	18,648,026.78
470	MINISTERIO DE COMERCIO EXTERIOR INDUSTRIALIZACION, PESCA Y COMPETIVIDAD	500,000.00	0.00	600,000.00	14,144,161.19
472	INSTITUTO ECUATORIANO DE NORMALIZACION -INEN	0.00	0.00	0.00	1,983,493.00
473	INSTITUTO NACIONAL DE PESCA -INP	0.00	0.00	0.00	2,484,541.66
474	ESCUELA TECNOLOGICA DE PESQUERIA DEL ECUADOR, ESTEPE.	0.00	0.00	0.00	43,830.93
16	TURISMO	30,000.00	0.00	300,000.00	12,136,392.30
510	MINISTERIO DE TURISMO	30,000.00	0.00	300,000.00	12,136,392.30
17	COMUNICACIONES	35,000,000.00	43,645,277.85	15,000,000.00	555,866,208.51
520	MINISTERIO DE OBRAS PUBLICAS Y COMUNICACIONES	35,000,000.00	43,645,277.85	15,000,000.00	555,866,208.51

CODIGO	INSTITUCION	FUENTES DE FINANCIAMIENTO			TOTALES
		CONTRAPARTES	PREASIGNADOS	ASIST. TEC. NO REEMBOLSAB	
522	DIRECCION GENERAL DE AVIACION CIVIL	0.00	0.00	0.00	55,123,738.74
534	CONSEJO NACIONAL DE AVIACION CIVIL	0.00	0.00	0.00	1,633,936.25
18	DESARROLLO URBANO Y VIVIENDA	6,147,981.85	21,218,188.40	381,000.00	233,057,643.06
550	MINISTERIO DE DESARROLLO URBANO Y VIVIENDA	6,147,981.85	21,218,188.40	381,000.00	233,057,643.06
19	OTROS ORGANISMOS DEL ESTADO	0.00	0.00	0.00	45,930,515.18
580	TRIBUNAL SUPREMO ELECTORAL	0.00	0.00	0.00	40,625,478.88
581	TRIBUNAL CONSTITUCIONAL	0.00	0.00	0.00	5,305,038.30
<b>Total:</b>		<b>62,564,030.61</b>	<b>431,230,076.05</b>	<b>56,195,191.14</b>	<b>14,326,313,081.71</b>



LEXIS S.A.



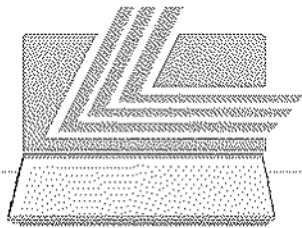
LEXIS S.A.



**PRESUPUESTO  
AGREGADO DEL GOBIERNO  
CENTRAL**

**CUADRO 2.8  
POR FUENTE DE  
FINANCIAMIENTO  
SECTOR – GRUPO**

*LEXIS S.A.*



LEXIS S.A.

**PRESUPUESTO  
AGREGADO DEL GOBIERNO  
CENTRAL**

**CUADRO 2.8.1  
GRUPO DE INGRESOS**

*LEXIS S.A.*

**MINISTERIO DE ECONOMIA Y FINANZAS  
SUBSECRETARIA DE PRESUPUESTOS**

## PRESUPUESTO GENERAL DEL ESTADO - 2007

PRESUPUESTO DEL GOBIERNO CENTRAL  
AGREGADO POR SECTOR-GRUPO-FUENTE DE FINANCIAMIENTO  
EN US DOLARES

CODIGO	GRUPO	FUENTES DE FINANCIAMIENTO			
		FISCALES	AUTOGESTION	CREDITOS EXTERNOS	CREDITOS INTERNOS
00	TESORO NACIONAL	6,684,268,306.60	0.00	1,000,780,000.00	1,068,074,805.86
11	IMPUESTOS	4,448,539,695.83	0.00	0.00	0.00
13	TASAS Y CONTRIBUCIONES	12,300,000.00	0.00	0.00	0.00
14	VENTA DE BIENES Y SERVICIOS	581,586,813.52	0.00	0.00	0.00
17	RENTAS DE INVERSIONES Y MULTAS	39,821,000.00	0.00	0.00	0.00
18	TRANSFERENCIAS Y DONACIONES CORRIENTES	129,630,226.72	0.00	0.00	0.00
19	OTROS INGRESOS	5,770,583.14	0.00	0.00	0.00
24	VENTA DE ACTIVOS DE LARGA DURACION	874,184,871.68	0.00	0.00	0.00
28	TRANSFERENCIAS Y DONACIONES DE CAPITAL E INVERSION	601,315,314.63	0.00	0.00	0.00
36	FINANCIAMIENTO PUBLICO	0.00	0.00	1,000,780,000.00	1,058,074,805.86
01	LEGISLATIVO	53,328,768.15	11,000.00	0.00	3,500,000.00
15	APORTE FISCAL CORRIENTE	49,383,636.15	0.00	0.00	0.00
19	OTROS INGRESOS	0.00	11,000.00	0.00	0.00
25	APORTE FISCAL DE CAPITAL	3,865,122.00	0.00	0.00	0.00
28	TRANSFERENCIAS Y DONACIONES DE CAPITAL E INVERSION	0.00	0.00	0.00	3,500,000.00
02	JURISDICCIONAL	142,077,613.88	6,000,000.00	0.00	0.00
15	APORTE FISCAL CORRIENTE	137,857,013.88	0.00	0.00	0.00
19	OTROS INGRESOS	0.00	6,000,000.00	0.00	0.00
25	APORTE FISCAL DE CAPITAL	4,220,500.00	0.00	0.00	0.00
03	ADMINISTRATIVO	48,630,517.66	1,632,133.81	23,257,000.00	14,347,491.35
13	TASAS Y CONTRIBUCIONES	0.00	818,450.00	0.00	0.00
14	VENTA DE BIENES Y SERVICIOS	0.00	500,000.00	0.00	0.00
15	APORTE FISCAL CORRIENTE	38,298,692.55	0.00	0.00	0.00
17	RENTAS DE INVERSIONES Y MULTAS	0.00	150,222.00	0.00	0.00
19	OTROS INGRESOS	0.00	35,313.81	0.00	0.00
25	APORTE FISCAL DE CAPITAL	18,533,825.00	0.00	0.00	0.00
28	TRANSFERENCIAS Y DONACIONES DE CAPITAL E INVERSION	0.00	110,148.00	23,257,000.00	14,347,491.35
37	SALDOS DISPONIBLES	0.00	20,000.00	0.00	0.00
04	AMBIENTE	6,374,830.27	7,681,057.81	2,000,000.00	0.00
13	TASAS Y CONTRIBUCIONES	0.00	4,243,000.00	0.00	0.00
14	VENTA DE BIENES Y SERVICIOS	0.00	136,372.00	0.00	0.00
15	APORTE FISCAL CORRIENTE	6,365,530.27	0.00	0.00	0.00
17	RENTAS DE INVERSIONES Y MULTAS	0.00	45,000.00	0.00	0.00
18	TRANSFERENCIAS Y DONACIONES CORRIENTES	0.00	2,915,846.07	0.00	0.00
19	OTROS INGRESOS	0.00	50,000.00	0.00	0.00