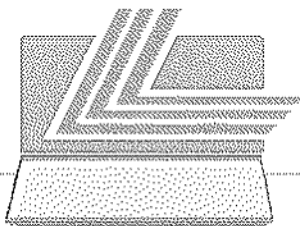
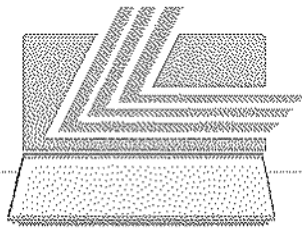


GASTOS

C111	ADMINISTRACIÓN DE SERVICIOS DE POLICÍA		
51-1	GASTOS EN PERSONAL	1,278,142.25	1,452,818.10
51-5	GASTOS EN PERSONAL	2,379,116.67	3,129,554.12
53-1	BIENES Y SERVICIOS DE CONSUMO	2,013,859.58	3,151,848.48
53-5	BIENES Y SERVICIOS DE CONSUMO	184,984.18	247,293.75
57-1	OTROS GASTOS CORRIENTES	247,400.00	321,000.00
58-1	TRANSFERENCIAS Y DONACIONES CORRIENTES	1,213,840.01	1,498,111.02
75-1	OBRAS PUBLICAS	22,000.00	70,400.00
84-1	BIENES DE LARGA DURACION	734,222.00	884,325.32
87-1	INVERSIONES FINANCIERAS	1,000,000.00	0.00
		Total:	9,073,184.65
			10,733,151.79
C114	OPERACIONES DE LA POLICÍA DE TRÁNSITO		
51-1	GASTOS EN PERSONAL	9,362,347.50	12,860,473.11
51-5	GASTOS EN PERSONAL	12,320,119.84	9,516,204.47
53-1	BIENES Y SERVICIOS DE CONSUMO	5,699,831.00	6,904,146.19
53-5	BIENES Y SERVICIOS DE CONSUMO	3,719,804.10	6,861,867.18
57-1	OTROS GASTOS CORRIENTES	311,000.00	398,500.00
58-1	TRANSFERENCIAS Y DONACIONES CORRIENTES	3,153,522.68	3,825,590.57
75-1	OBRAS PUBLICAS	4,944,018.99	10,007,828.80
78-1	TRANSFERENCIAS Y DONACIONES PARA INVERSION	250,000.00	250,000.00
84-1	BIENES DE LARGA DURACION	11,470,932.79	12,738,184.75
		Total:	51,231,476.70
		Total Gastos:	60,304,641.35
			73,897,746.84



LEXIS S.A.



LEXIS S.A.

PRESUPUESTO DE ENTIDADES AUTONOMAS 2007

CUADRO 2.3.2 AGREGADO POR SECTOR - GRUPO

SECTOR 05 ASUNTOS INTERNOS

LEXIS S.A.

060 COMISION DE TRANSITO DEL GUAYAS

MINISTERIO DE ECONOMIA Y FINANZAS
SUBSECRETARIA DE PRESUPUESTOS



REPUBLICA DEL ECUADOR
MINISTERIO DE ECONOMIA Y FINANZAS

PRESUPUESTO GENERAL DEL ESTADO - 2007

POLITICAS DEL SECTOR:

1. Propiciar el dialogo, concertación y participación de gobernantes y gobernados.
2. Asegurar la paz y la libertad ciudadana.
3. Procurar la inserción y por ende una mayor presencia de la Policía Nacional en la comunidad.
4. Mantener un eficiente y ágil registro de los ecuatorianos, residentes y extranjeros en el Territorio Nacional.
5. Vigilar el orden interno del país realizando controles de identificación ciudadana.
6. Controlar, prevenir e investigar el tráfico ilícito de estupefacientes e infracciones comunes, cometidos en contra de las personas y la propiedad privada.
7. Organizar y planificar el control del tránsito y transporte terrestre.
8. Cumplir con las directrices y programas de rehabilitación social integral.
9. Prevenir y reprimir la migración clandestina desde y hacia el país.

OBJETIVOS DEL SECTOR:

1. Mantener el régimen político del país a través del dialogo, concertación y participación de los diferentes actores sociales para lograr la gobernabilidad y el orden público.
2. Como organismo rector y orientador de la gestión política del gobierno, el dialogo y la concertación social serán elementos fundamentales para la solución de conflictos, garantizando el respeto a los derechos individuales y colectivos.
3. Mantener el registro de los hechos y actos relativos al estado civil de las personas residentes en el territorio de la República y de los Ecuatorianos residentes en el exterior, a través de la incorporación de sistemas administrativos y tecnológicos.
4. Mejorar la labor de la Policía Nacional a fin de controlar y reducir el incremento del auge delictivo en el país.
5. Promover y garantizar el respeto de los derechos humanos, ofreciendo protección y seguridad a los ciudadanos a través de un desempeño profesional de sus miembros, enmarcado en la ética, la moral y el respeto a las leyes en todos los actos de servicio que desempeñen sus miembros.
6. Garantizar a la sociedad una eficiente rehabilitación integral de los reclusos, con el propósito de procurar su inserción a la sociedad.
7. Reducir el margen de accidentes de tránsito en el ámbito nacional, concientizando a la niñez, juventud y sociedad sobre la educación vial, en busca del logro de niveles internacionales de seguridad en el tránsito terrestre.
8. Mejorar el control migratorio a través de un registro nacional eficiente del movimiento migratorio que permita cumplir las disposiciones tipificadas en la Ley de Migración y su Reglamento.

BASE LEGAL:

MINISTERIO DE GOBIERNO, CULTOS, POLICIA Y MUNICIPALIDADES
D.L. O. 24/09/1898, RO 3 DE 13/07/1925, TRANSFIERE FUNCIONES AL MINISTERIO DE LO INTERIOR.
A.M. 1386, 29/08/2000, TARIFAS POR SERVICIOS PRESTADOS POR EL MINISTERIO DE GOBIERNO, CULTOS, POLICIA Y MUNICIPALIDADES.
A.M. 244-A, RO 645 DE 21/08/2002, ESTATUTO ORGANICO POR PROCESOS DEL MINISTERIO DE GOBIERNO, CULTOS, POLICIA Y MUNICIPALIDADES.
A.M. 18, 21/01/2003 R.O. 12 DE 31/01/2003 REGLAMENTO ORGANICO FUNCIONAL DEL REGIMEN SECCIONAL DEPENDIENTE DEL MINISTERIO DE GOBIERNO, POLICIA, CULTOS Y MUNICIPALIDADES.
A.M. 1187, RO 47 DE 30/03/2000 CREACION DE LA DIRECCION DE LAS COMISARIAS DE LA MUJER Y LA FAMILIA

DIRECCION GENERAL DE REGISTRO CIVIL, IDENTIFICACION Y CEDULACION
D.L. 1252, 29/10/1900, EXPEDICION DE LA LEY DE IDENTIFICACION DE REGISTRO CIVIL.
D.E.777, RO 170 DE 25/09/2000, ESTABLECIMIENTO DE LAS TARIFAS POR LOS SERVICIOS QUE PRESTA LA DIRECCION DE REGISTRO CIVIL.
OE. 1438- 18/04/2002. R.O. 315. 27/04/2001. REDORGANIZACION DE LA DIRECCION GENERAL DE REGISTRO CIVIL, IDENTIFICACION Y CEDULACION.
RS 1, RO 263 DE 04/05/2000 AUTORIZA EL PLAN DE MODERNIZACION DEL SISTEMA NACIONAL DE REGISTRO CIVIL E IDENTIFICACION

POLICIA NACIONAL
LEY 100, RO 368 DE 24/07/1998, LEY ORGANICA DE LA POLICIA NACIONAL.
A.M. 244-A, RO 845 DE 21/08/2002, ESTATUTO ORGANICO POR PROCESOS DEL MINISTERIO DE GOBIERNO, CULTOS, POLICIA Y MUNICIPALIDADES.
LEY 80, RO 707 DE 01/08/1995 LEY DE SEGURIDAD SOCIAL DE LA POLICIA NACIONAL
LEY 79, RO 682 DE 13/09/2002 LEY DE SERVICIO DE CESANTIA DE LA POLICIA NACIONAL

DIRECCION NACIONAL DE SEGURIDAD PUBLICA
AM 123, RO 1998 DE 07/09/1998 REGLAMENTO ORGANICO DE LA DIRECCION DE SEGURIDAD PUBLICA

CONSEJO NACIONAL DE REHABILITACION SOCIAL.
LEY 95 09/07/1982, CODIGO DE EJECUCION DE PENAS Y DE REHABILITACION SOCIAL.
D.E. 1674, RO DE 30/07/2001, REGLAMENTO SUSTITUTIVO DEL REGLAMENTO GENERAL DE APLICACION DEL CODIGO DE EJECUCION DE PENAS.

DIRECCION NACIONAL DE REHABILITACION SOCIAL
AM 2838, RO 254 DE 18/07/1980, SE CREA LA DIRECCION NACIONAL DE REHABILITACION SOCIAL.
CD S/N, RO 898 DE 28/09/1975, SE IMPONE LA MULTA DEL 5% A LOS CHEQUES PROTESTADOS.
DSP 1523, 08/01/1973, SE EXPIDE EL REGLAMENTO INTERNO DE LA DIRECCION NACIONAL DE REHABILITACION SOCIAL.
DSP 2482, 22/05/1978, CAMBIO DE DENOMINACION POR DIRECCION NACIONAL DE REHABILITACION SOCIAL.
LEY 95, 09/07/1982, CREACION DEL CODIGO DE EJECUCION DE PENAS Y REHABILITACION SOCIAL.
LEY S/N, RO 977 DE 28/08/1988, LEY REFORMATORIA AL CODIGO DE EJECUCION DE PENAS Y REHABILITACION SOCIAL.

CONSEJO NACIONAL DE TRANSITO Y TRANSPORTE TERRESTRE
LEY 0, RO 1002 DE 02/08/1996, LEY DE TRANSITO Y TRANSPORTE TERRESTRE.
D.E. 505, RDS 118 DE 28/01/1997, REGLAMENTO GENERAL PARA LA APLICACION DE LA LEY DE TRANSITO Y TRANSPORTE TERRESTRE.

DIRECCION NACIONAL DE TRANSITO Y TRANSPORTE TERRESTRE
LEY, 02/08/1996, LEY DE TRANSITO Y TRANSPORTE TERRESTRE.
D.E. 505, ROS 118 DE 28/01/1997, REGLAMENTO GENERAL PARA LA APLICACION DE LA LEY DE TRANSITO Y TRANSPORTE TERRESTRE.

DIRECCION NACIONAL DE MIGRACION
CD 6, RO 563 DE 12/04/2005 CODIFICACION DE LA LEY DE MIGRACION
D.S. 1900, 27/12/1971, PUBLICADO EN EL R.D. 382, 1971/12/30, REGLAMENTO A LA LEY DE MIGRACION.
A.M. 116, RO 138 DE 2000/10/08, COSTO DE ESPECIES VALORADAS DE LA DIRECCION NACIONAL DE MIGRACION.

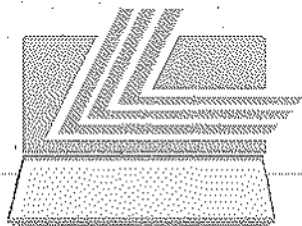
COMISION DE TRANSITO DEL GUAYAS
LEY 28, RO 202 DE 01/08/1998 LEY SUSTITUTIVA DE LA COMISION DE TRANSITO DE LA PROVINCIA DEL GUAYAS.
DE 859, RO 188 DE 18/12/2000 REGLAMENTO A LA LEY SUSTITUTIVA DE LA COMISION DE TRANSITO DE LA PROVINCIA DEL GUAYAS.

PRESUPUESTO DE ENTIDADES AUTONOMAS
AGREGADO POR SECTOR - INSTITUCION
EN US DOLARES

CODIGO	GRUPO	CODIFICADO	PRESUPUESTO	VARIACION	
				ABSOLUTA	RELATIVA
05	ASUNTOS INTERNOS				
INGRESOS					
11	IMPUESTOS	17,895,700.00	19,754,919.50	1,759,219.50	9.78
13	TASAS Y CONTRIBUCIONES	16,966,649.36	22,708,588.31	5,741,938.95	33.84
14	VENTA DE BIENES Y SERVICIOS	285,758.25	361,757.87	65,999.42	22.32
17	RENTAS DE INVERSIONES Y MULTAS	4,447,478.34	4,904,843.89	457,165.55	10.28
19	OTROS INGRESOS	1,114,373.72	784,455.34	-319,918.38	-28.71
27	RECUPERACION DE INVERSIONES	18,421,173.78	22,000,000.00	3,578,826.22	19.43
36	FINANCIAMIENTO PUBLICO	608,424.57	0.00	-608,424.57	-100.00
37	SALDOS DISPONIBLES	455,083.33	3,173,382.13	2,718,298.80	597.32
Total:		60,304,641.35	73,897,746.84	13,393,105.49	22.21
GASTOS					
51	GASTOS EN PERSONAL	25,339,726.06	26,758,849.80	1,419,123.74	5.60

PRESUPUESTO DE ENTIDADES AUTONOMAS
 AGREGADO POR SECTOR - INSTITUCION
 EN US DOLARES

CODIGO	GRUPO	CODIFICADO	PRESUPUESTO	VARIACION	
				ABSOLUTA	RELATIVA
05	ASUNTOS INTERNOS				
GASTOS					
53	BIENES Y SERVICIOS DE CONSUMO	11,618,178.82	17,165,156.58	5,546,977.76	47.74
57	OTROS GASTOS CORRIENTES	558,400.00	720,500.00	162,100.00	29.03
58	TRANSFERENCIAS Y DONACIONES CORRIENTES	4,367,162.69	5,121,701.59	754,538.90	17.28
75	OBRAS PUBLICAS	4,966,018.89	10,078,028.80	5,112,009.81	102.94
78	TRANSFERENCIAS Y DONACIONES PARA INVERSION	250,000.00	250,000.00	0.00	0.00
84	BIENES DE LARGA DURACION	12,205,154.79	13,603,510.07	1,398,355.28	11.46
87	INVERSIONES FINANCIERAS	1,000,000.00	0.00	-1,000,000.00	-100.00
Total:		60,304,841.35	73,897,746.84	13,393,105.49	22.21



LEXIS S.A.

PRESUPUESTO DE ENTIDADES AUTONOMAS 2007

CUADRO 2.3.3 AGREGADO POR SECTOR - GRUPO



SECTOR 06 DEFENSA NACIONAL LEXIS S.A.

- 080 JUNTA DE DEFENSA NACIONAL
- 099 AUTORIDAD PORTUARIA DE PUERTO BOLIVAR
- 100 AUTORIDAD PORTUARIA DE ESMERALDAS
- 101 AUTORIDAD PORTUARIA DE GUAYAQUIL
- 102 AUTORIDAD PORTUARIA DE MANTA
- 103 COMISIÓN ESPECIAL INTERINSTITUCIONAL DEL PROYECTO PUERTO DE TRANSFERENCIA INTERNACIONAL DE CARGA DEL ECUADOR EN EL PUERTO DE MANTA


MINISTERIO DE ECONOMIA Y FINANZAS
SUBSECRETARIA DE PRESUPUESTOS

POLITICAS DEL SECTOR:

1. Fortalecer el poder militar de las Fuerzas Armadas;
2. Mantener la integridad e independencia del Estado;
3. Garantizar el ordenamiento jurídico del Estado;
4. Defender la constitucionalidad y el sistema democrático vigente en el país.
5. Precautelar la paz interna del país.
6. Participar en proyectos y programas de apoyo a la comunidad, protección del ambiente y de mejoramiento de la calidad de vida.
7. Propender a establecer una organización moderna y dinámica, sustentada en los principios de mejoramiento continuo.
8. Desarrollar procesos adecuados de investigación, desarrollo y adquisición de nuevas tecnologías.
9. Recomendar políticas de seguridad nacional basadas en el respeto a las leyes y a los derechos y garantías constitucionales.
10. Asesorar al Presidente de la República en materia de seguridad para la toma de decisiones.

OBJETIVOS DEL SECTOR:

1. Mantener el territorio nacional inalienable e irreductible;
2. Contrarrestar la acción de la guerrilla y grupos subversivos;
3. Controlar y neutralizar las acciones que producen caos social, político y económico.
4. Impulsar un marco legal, moderno, ágil, actualizado, justo y equitativo.
5. Rediseño estructural de las Fuerzas Armadas y redistribución territorial.
6. Propender a ofrecer un eficiente sistema de seguridad social, salud y desarrollo humano para los miembros de las FF.AA.
7. Asesorar en forma permanente, oportuna y confiable en materia de seguridad y defensa del país.
8. Contrarrestar los factores adversos.
9. Fortalecer la unidad nacional asegurando el respeto a los derechos fundamentales del hombre y de la mujer.
10. Valer por el cumplimiento de las políticas de seguridad nacional para la consecución de los objetivos nacionales permanentes.



LEXIS S.A.

BASE LEGAL:

MINISTERIO DE DEFENSA NACIONAL

CONSTITUCION POLITICA DE LA REPUBLICA DEL ECUADOR

LEY 007, RO 100 DE 10/06/2003, LEY REFORMATORIA A LA LEY DE SEGURIDAD NACIONAL

D.E. 2264, 14/03/1991, REGLAMENTO GENERAL A LA LEY DE SEGURIDAD NACIONAL

LEY 109, 28/09/1990, LEY ORGANICA DE LAS FUERZAS ARMADAS

LEY 118, 10/04/1991, RO.660, 10/04/1991, LEY DE PERSONAL DE LAS FUERZAS ARMADAS.

DSP, 2686.13, 17/08/1978, RO.643, 04/08/1978 DE CARTOGRAFIA NACIONAL.

DSP 2027, 09/12/1997, RO. 468, 19/12/1977 CREACION DEL CLIRSEN.

LEY 169, 30/07/1982, RO.995, 07/08/1992 LEY DEL INSTITUTO DE SEGURIDAD SOCIAL DE FF.AA.

DSP 1406, 08/12/1973, RO. 460, 26/12/1972, CONVENIO ENTRE GOBIERNO Y EL IPCH.

LEY 16, 15/05/2000 R.O. 77 DE 15/05/2000 INCLUYE AL IAEN DENTRO DEL SISTEMA NACIONAL DE EDUCACION SUPERIOR

CONSEJO DE SEGURIDAD NACIONAL COSENA

LEY 007, RO 100 DE 10/06/2003, LEY REFORMATORIA A LA LEY DE SEGURIDAD NACIONAL

D.E. 2264, RO 642 DE 14/03/1991, REGLAMENTO GENERAL A LA LEY DE SEGURIDAD NACIONAL

LEY 109, 28/09/1990, LEY ORGANICA DE LAS FUERZAS ARMADAS

HOSPITAL GENERAL DE LAS FUERZAS ARMADAS No. 1

A.M. 789 31/08/2004

JUNTA DE DEFENSA NACIONAL

LEY 44, RO 267 DE 10/05/2006 REESTRUCTURACION DE LA JUNTA DE DEFENSA NACIONAL.

PRESUPUESTO DE ENTIDADES AUTONOMAS
 AGREGADO POR SECTOR - INSTITUCION
 EN US DOLARES

CODIGO	GRUPO	CODIFICADO	PRESUPUESTO	VARIACION	
				ABSOLUTA	RELATIVA

06 DEFENSA NACIONAL

INGRESOS

11	IMPUESTOS	420,000.00	6,432,912.85	6,012,912.85	1,431.85
13	TASAS Y CONTRIBUCIONES	41,481,477.32	37,611,458.56	-3,870,017.76	-9.33
17	RENTAS DE INVERSIONES Y MULTAS	10,710,104.00	9,451,498.43	-1,258,605.57	-11.75
18	TRANSFERENCIAS Y DONACIONES CORRIENTES	7,140,070.00	6,987,601.90	-152,468.10	-2.14
19	OTROS INGRESOS	3,103,000.00	77,290.00	-3,025,710.00	-97.51
24	VENTA DE ACTIVOS DE LARGA DURACION	49,964,063.87	37,968,950.97	-11,995,112.90	-24.01
27	RECUPERACION DE INVERSIONES	26,180,388.00	25,124,305.90	-1,058,082.10	-4.03
28	TRANSFERENCIAS Y DONACIONES DE CAPITAL E INVERSION	14,040,000.00	0.00	-14,040,000.00	-100.00
36	FINANCIAMIENTO PUBLICO	4,034,000.00	1,882,127.00	-2,151,873.00	-53.34
37	SALDOS DISPONIBLES	43,283,303.79	56,246,712.13	12,963,408.34	30.01
Total:		200,336,406.98	181,782,858.74	-18,553,548.24	-9.28

GASTOS

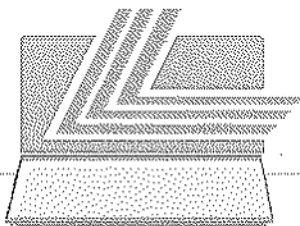
51	GASTOS EN PERSONAL	11,202,342.14	12,771,464.38	1,569,122.22	14.01
53	BIENES Y SERVICIOS DE CONSUMO	49,690,612.04	35,165,474.24	-14,525,137.80	-29.23
56	GASTOS FINANCIEROS	1,418,920.00	1,343,678.00	-76,244.00	-5.37
57	OTROS GASTOS CORRIENTES	2,636,814.49	4,413,174.08	1,776,259.59	67.38
58	TRANSFERENCIAS Y DONACIONES CORRIENTES	7,213,846.00	6,737,224.81	-476,721.19	-6.61
71	GASTOS EN PERSONAL PARA INVERSION	1,382,358.78	397,159.24	-985,198.52	-70.85
73	BIENES Y SERVICIOS PARA INVERSION	52,862,859.02	39,491,006.10	-13,371,852.92	-25.30
75	OBRAS PUBLICAS	13,475,414.88	8,552,667.04	-4,922,747.82	-36.53
77	OTROS GASTOS DE INVERSION	10,594,240.60	11,557,176.00	962,935.40	9.09
78	TRANSFERENCIAS Y DONACIONES PARA INVERSION	150,000.00	5,898,801.85	5,548,801.85	3,699.20
84	BIENES DE LARGA DURACION	48,858,099.07	55,010,335.02	6,152,235.95	12.59
96	AMORTIZACION DE LA DEUDA PUBLICA	309,700.00	309,700.00	0.00	0.00
97	PASIVO CIRCULANTE	560,000.00	335,000.00	-225,000.00	-40.18
Total:		200,336,406.98	181,782,858.74	-18,553,548.24	-9.28

06 SECTOR DEFENSA NACIONAL
 080 JUNTA DE DEFENSA NACIONAL
 0000 JUNTA DE DEFENSA NACIONAL

INGRESOS

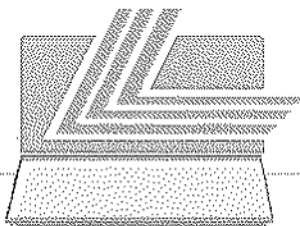
		CODIFICADO	PRESUPUESTO
17-1	RENTAS DE INVERSIONES Y MULTAS	945,800.00	1,189,391.00
18-0	TRANSFERENCIAS Y DONACIONES CORRIENTES	7,118,870.00	6,962,601.90
18-1	TRANSFERENCIAS Y DONACIONES CORRIENTES	20,200.00	25,000.00
19-1	OTROS INGRESOS	2,970,000.00	0.00
24-1	VENTA DE ACTIVOS DE LARGA DURACION	7,000.00	40,000.00
24-5	VENTA DE ACTIVOS DE LARGA DURACION	49,951,063.87	37,899,350.97
27-1	RECUPERACION DE INVERSIONES	11,153,400.00	6,124,305.90

CODIGO	GRUPO	CODIFICADO	PRESUPUESTO	VARIACION	
				ABSOLUTA	RELATIVA
28-1	TRANSFERENCIAS Y DONACIONES DE CAPITAL E INVERSION		13,840,000.00		0.00
37-1	SALDOS DISPONIBLES		3,329,707.00		25,266,214.00
37-5	SALDOS DISPONIBLES		18,590,889.72		24,858,845.12
Total Ingresos:			107,927,930.59		102,363,708.89
GASTOS					
B511 ADMINISTRACIÓN DE LA SEGURIDAD NACIONAL					
51-1	GASTOS EN PERSONAL		971,691.00		1,009,146.58
53-0	BIENES Y SERVICIOS DE CONSUMO		7,119,870.00		8,962,601.90
53-1	BIENES Y SERVICIOS DE CONSUMO		4,860,467.88		7,218,283.74
53-5	BIENES Y SERVICIOS DE CONSUMO		5,945,401.17		0.00
57-1	OTROS GASTOS CORRIENTES		171,096.00		83,500.00
58-1	TRANSFERENCIAS Y DONACIONES CORRIENTES		504,375.64		282,897.00
73-5	BIENES Y SERVICIOS PARA INVERSION		31,590,068.02		22,697,944.61
75-1	OBRAS PUBLICAS		98,000.00		801,180.00
75-5	OBRAS PUBLICAS		793,180.00		0.00
77-5	OTROS GASTOS DE INVERSION		10,584,240.60		11,557,176.00
84-1	BIENES DE LARGA DURACION		25,680,476.68		23,249,903.60
84-5	BIENES DE LARGA DURACION		19,619,063.80		28,501,075.48
Total:			107,927,930.59		102,363,708.89
Total Gastos:			107,927,930.59		102,363,708.89
099	AUTORIDAD PORTUARIA DE PUERTO BOLIVAR				
0000	AUTORIDAD PORTUARIA DE PUERTO BOLIVAR				
INGRESOS					
13-1	TASAS Y CONTRIBUCIONES		6,798,656.00		6,655,820.00
17-1	RENTAS DE INVERSIONES Y MULTAS		513,300.00		406,300.00
19-1	OTROS INGRESOS		35,000.00		35,000.00
24-1	VENTA DE ACTIVOS DE LARGA DURACION		3,000.00		3,000.00
37-1	SALDOS DISPONIBLES		3,750,950.59		4,000,000.00
Total Ingresos:			11,100,906.59		11,100,120.00
GASTOS					
D521 ADMINISTRACIÓN DEL TRANSPORTE MARÍTIMO					
51-1	GASTOS EN PERSONAL		1,783,254.00		1,875,083.08
53-1	BIENES Y SERVICIOS DE CONSUMO		2,025,600.00		1,805,000.00
56-1	GASTOS FINANCIEROS		1,099,920.00		1,143,676.00
57-1	OTROS GASTOS CORRIENTES		150,000.00		150,000.00
58-1	TRANSFERENCIAS Y DONACIONES CORRIENTES		563,774.00		559,661.00
71-1	GASTOS EN PERSONAL PARA INVERSION		41,343.00		100,000.00
73-1	BIENES Y SERVICIOS PARA INVERSION		15,500.00		60,000.00
75-1	OBRAS PUBLICAS		3,811,827.00		4,384,120.00
78-1	TRANSFERENCIAS Y DONACIONES PARA INVERSION		150,000.00		0.00
84-1	BIENES DE LARGA DURACION		528,188.59		194,479.94
96-1	AMORTIZACION DE LA DEUDA PUBLICA		309,700.00		309,700.00
Total:			10,479,106.59		10,581,720.00
D523 CONSTRUCCIONES DE SISTEMAS Y FACILIDADES MARÍTIMAS					
73-1	BIENES Y SERVICIOS PARA INVERSION.		621,800.00		518,400.00
Total:			621,800.00		518,400.00
Total Gastos:			11,100,906.59		11,100,120.00
100	AUTORIDAD PORTUARIA DE ESMERALDAS				
0000	AUTORIDAD PORTUARIA DE ESMERALDAS				
INGRESOS					
13-1	TASAS Y CONTRIBUCIONES		82,700.00		60,156.00
17-1	RENTAS DE INVERSIONES Y MULTAS		1,511,200.00		1,860,150.00
19-1	OTROS INGRESOS		2,500.00		2,500.00
24-1	VENTA DE ACTIVOS DE LARGA DURACION		0.00		25,000.00



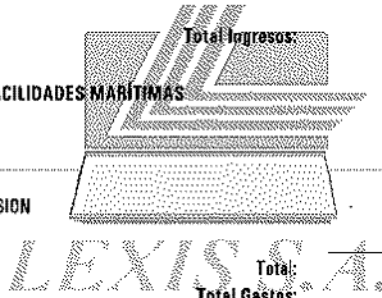
LEXIS S.A.

CODIGO	GRUPO	CODIFICADO	PRESUPUESTO	VARIACION	
				ABSOLUTA	RELATIVA
28-1	TRANSFERENCIAS Y DONACIONES DE CAPITAL E INVERSION		200,000.00	0.00	
36-1	FINANCIAMIENTO PUBLICO		300,000.00	200,000.00	
37-1	SALDOS DISPONIBLES		344,242.95	223,397.00	
Total Ingresos:			2,440,642.95	2,371,203.00	
GASTOS					
0521	ADMINISTRACIÓN DEL TRANSPORTE MARÍTIMO				
51-1	GASTOS EN PERSONAL		621,445.98	632,057.01	
53-1	BIENES Y SERVICIOS DE CONSUMO		425,443.72	452,000.00	
57-1	OTROS GASTOS CORRIENTES		70,000.00	70,000.00	
58-1	TRANSFERENCIAS Y DONACIONES CORRIENTES		386,053.39	397,678.95	
87-1	PASIVO CIRCULANTE		180,000.00	185,000.00	
Total:			1,682,943.09	1,736,735.96	
0523	CONSTRUCCIONES DE SISTEMAS Y FACILIDADES MARÍTIMAS				
58-1	TRANSFERENCIAS Y DONACIONES CORRIENTES		10,000.00	10,000.00	
75-1	OBRAS PUBLICAS		685,699.86	587,387.04	
84-1	BIENES DE LARGA DURACION		62,000.00	57,100.00	
Total:			757,699.86	634,467.04	
Total Gastos:			2,440,642.95	2,371,203.00	
101	AUTORIDAD PORTUARIA DE GUAYAQUIL				
0000	AUTORIDAD PORTUARIA DE GUAYAQUIL				
			CODIFICADO	PRESUPUESTO	
INGRESOS					
13-1	TASAS Y CONTRIBUCIONES		27,383,614.32	27,048,848.58	
17-1	RENTAS DE INVERSIONES Y MULTAS		7,149,249.00	5,623,196.43	
19-1	OTROS INGRESOS		30,500.00	30,500.00	
27-1	RECUPERACION DE INVERSIONES		15,026,988.00	19,000,000.00	
36-1	FINANCIAMIENTO PUBLICO		3,500,000.00	1,500,000.00	
37-1	SALDOS DISPONIBLES		18,936,836.68	1,797,457.01	
Total Ingresos:			70,026,988.00	55,000,000.00	
GASTOS					
0521	ADMINISTRACIÓN DEL TRANSPORTE MARÍTIMO				
51-1	GASTOS EN PERSONAL		5,277,810.07	7,188,290.80	
53-1	BIENES Y SERVICIOS DE CONSUMO		27,056,303.55	16,736,329.60	
56-1	GASTOS FINANCIEROS		320,000.00	200,000.00	
57-1	OTROS GASTOS CORRIENTES		2,189,588.49	4,045,654.08	
58-1	TRANSFERENCIAS Y DONACIONES CORRIENTES		5,337,444.89	5,165,488.03	
Total:			40,181,127.00	33,315,762.51	
0523	CONSTRUCCIONES DE SISTEMAS Y FACILIDADES MARÍTIMAS				
71-1	GASTOS EN PERSONAL PARA INVERSION		1,200,000.00	200,000.00	
73-1	BIENES Y SERVICIOS PARA INVERSION		20,237,991.00	18,098,961.49	
75-1	OBRAS PUBLICAS		5,650,000.00	2,500,000.00	
84-1	BIENES DE LARGA DURACION		2,757,870.00	2,885,276.00	
Total:			29,845,861.00	21,684,237.49	
Total Gastos:			70,026,988.00	55,000,000.00	
102	AUTORIDAD PORTUARIA DE MANTA				
0000	AUTORIDAD PORTUARIA DE MANTA				
			CODIFICADO	PRESUPUESTO	
INGRESOS					
13-1	TASAS Y CONTRIBUCIONES		7,216,507.00	3,846,537.00	
17-1	RENTAS DE INVERSIONES Y MULTAS		590,555.00	372,461.00	
19-1	OTROS INGRESOS		65,000.00	9,290.00	
24-1	VENTA DE ACTIVOS DE LARGA DURACION		3,000.00	1,600.00	
36-1	FINANCIAMIENTO PUBLICO		234,000.00	182,127.00	
37-1	SALDOS DISPONIBLES		139,542.00	102,799.00	
Total Ingresos:			8,248,604.00	4,514,914.00	



LEXIS SA

CODIGO	GRUPO	CODIFICADO	PRESUPUESTO	VARIACION	
				ABSOLUTA	RELATIVA
GASTOS					
D521	ADMINISTRACIÓN DEL TRANSPORTE MARÍTIMO				
51-1	GASTOS EN PERSONAL		2,382,961.24	1,891,495.93	
53-1	BIENES Y SERVICIOS DE CONSUMO		1,910,620.82	1,534,559.00	
57-1	OTROS GASTOS CORRIENTES		52,000.00	52,000.00	
58-1	TRANSFERENCIAS Y DONACIONES CORRIENTES		412,298.08	321,498.83	
71-1	GASTOS EN PERSONAL PARA INVERSION		121,015.76	97,159.24	
73-1	BIENES Y SERVICIOS PARA INVERSION		397,500.00	115,700.00	
84-1	BIENES DE LARGA DURACION		155,500.00	52,500.00	
97-1	PASIVO CIRCULANTE		380,000.00	150,000.00	
		Total:	5,311,896.00	4,214,914.00	
D522	DESARROLLO DEL TRANSPORTE MARÍTIMO				
75-1	OBRAS PUBLICAS		2,436,708.00	300,000.00	
		Total:	2,436,708.00	300,000.00	
		Total Gastos:	8,248,604.00	4,514,914.00	
103	COMISIÓN ESPECIAL INTERINSTITUCIONAL DEL PROYECTO PUERTO DE TRANSFERENCIA INTERNACIONAL DE CARGA DEL ECUADOR EN EL PUERTO D				
0000	COMISIÓN ESPECIAL INTERINSTITUCIONAL DEL PROYECTO PUERTO DE TRANSFERENCIA INTERNACIONAL DE CARGA DEL ECUADOR EN EL PUERTO DE MANTA				
			CODIFICADO	PRESUPUESTO	
INGRESOS					
11-5	IMPUESTOS		420,000.00	6,432,912.85	
37-5	SALDOS DISPONIBLES		171,334.85	0.00	
		Total Ingresos:	591,334.85	6,432,912.85	
GASTOS					
D523	CONSTRUCCIONES DE SISTEMAS Y FACILIDADES MARÍTIMAS				
51-5	GASTOS EN PERSONAL		185,179.85	195,391.00	
53-5	BIENES Y SERVICIOS DE CONSUMO		348,805.00	456,700.00	
57-5	OTROS GASTOS CORRIENTES		4,250.00	12,020.00	
78-5	TRANSFERENCIAS Y DONACIONES PARA INVERSION		0.00	5,888,801.85	
84-5	BIENES DE LARGA DURACION		75,000.00	70,000.00	
		Total:	591,334.85	6,432,912.85	
		Total Gastos:	591,334.85	6,432,912.85	



PRESUPUESTO DE ENTIDADES AUTONOMAS 2007

CUADRO 2.3.4 AGREGADO POR SECTOR - GRUPO



- 135 SERVICIO DE RENTAS INTERNAS (SRI)
- 136 CORPORACION ADUANERA ECUATORIANA (CAE)



REPUBLICA DEL ECUADOR
MINISTERIO DE ECONOMIA Y FINANZAS

PRESUPUESTO GENERAL DEL ESTADO - 2007

POLITICAS DEL SECTOR:

1. Conducir las Finanzas Públicas del país.
2. Como ente rector de las Finanzas Públicas generar políticas macroeconómicas acordes con la realidad socio-económica del país.
3. Analizar y proponer una política macroeconómica dirigida a mantener la estabilidad, el equilibrio y estabilidad de las Finanzas Públicas.
4. Dirigir la política fiscal del país.
5. Programar, formular y ejecutar el Presupuesto General del Estado.
6. Formular políticas y establecer lineamientos de endeudamiento Público Interno y Externo
7. Modernizar los sistemas informáticos de la institución a fin de ofrecer un servicio ágil y oportuno.
8. Fortalecer la administración financiera a fin de transparentar las operaciones financieras.
9. Fortalecer el Sistema Estadístico Nacional.

OBJETIVOS DEL SECTOR:

1. Dirigir la política fiscal y coordinar el sistema nacional de presupuesto público con el sistema de planificación pública y los programas de gobierno.
2. Aplicar correctamente las políticas de endeudamiento Público Interno y Externo.
3. Entregar oportunamente los recursos a las instituciones del Estado.
4. Obtener la información integrada y consolidada de las finanzas del sector público no financiero.
5. Satisfacer los requerimientos nacionales de información estadística socio-económica.
6. Ampliar la cobertura de la investigación estadística.
7. Preparar y consolidar la proforma presupuestaria del Gobierno de acuerdo a sus reales necesidades, privilegiando a los sectores más vulnerables del país.
8. Asignar los recursos en forma oportuna, transparente.

BASE LEGAL:

MINISTERIO DE ECONOMIA Y FINANZAS

- D. LEY 22, 03/11/1831, CREACION DEL MINISTERIO DE FINANZAS Y CREDITO PUBLICO.
 D.S. 1429, 77/05/16, LEY ORGANICA DE ADMINISTRACION FINANCIERA Y CONTROL LOAFYC.
 LEY 122, 83/03/17, LEY DE REGULACION ECONOMICA Y CONTROL DEL GASTO PUBLICO.
 LEY 18, ROS 76 DE 1992/01/30, LEY DE PRESUPUESTOS DEL SECTOR PUBLICO.
 O.E. 529-A, 93/02/26, REGLAMENTO A LA LEY DE PRESUPUESTOS.
 LEY 50, 93/12/31, LEY DE MODERNIZACION DEL ESTADO, PRIVATIZACIONES Y PRESTACION DE SERVICIOS PUBLICOS POR PARTE DE LA INICIATIVA PRIVADA.
 LEY 99-24, RO 181 DE 1999/04/30, LEY PARA LA REFORMA DE LAS FINANZAS PUBLICAS.
 D.LEY 366, 19/05/2000, CAMBIASE LA DENOMINACION DEL MINISTERIO DE FINANZAS Y CREDITO PUBLICO POR LA DE MINISTERIO DE ECONOMIA Y FINANZAS.
 DE. 3410, ROS. 22/01/2003, TEXTO UNIFICADO DE LA PRINCIPAL LEGISLACION SECUNDARIA DEL MINISTERIO DE ECONOMIA Y FINANZAS.

PROYECTO DE ASISTENCIA TECNICA PARA EL FORTALECIMIENTO Y SOSTENIBILIDAD DEL SISTEMA DE LAS FINANZAS PUBLICAS.

- A.M. 098, ROS. 305, 12/04/2001, CREACION DE LA UNIDAD EJECUTORA DEL PROYECTO DE ASISTENCIA TECNICA PARA EL FORTALECIMIENTO Y SOSTENIBILIDAD DEL SISTEMA DE LAS FF.PP.
 D.E. 3410, RO.005, 22/01/2003, UNIDAD EJECUTORA DEL PROYECTO DE ASISTENCIA TECNICA PARA EL FORTALECIMIENTO Y SOSTENIBILIDAD DEL SISTEMA DE LAS FF.PP. ADSCRITA AL MEF.
 D.E. 2568, RO 534 DE 01/03/2005, NORMAS DE AUSTERIDAD Y CONTROL DEL GASTO PUBLICO
 CO. 2006-0054, ROS 334 DE 15/08/2006 CODIFICACION DE LA LEY ORGANICA DE RESPONSABILIDAD, ESTABILIZACION Y TRANSPARENCIA FISCAL

INSTITUTO NACIONAL DE ESTADISTICA Y CENSOS, INEC

- D.S.P. 323, RO 82 DE 07/05/1976, LEY DE ESTADISTICA
 D.E. 750, 21/05/1985, DECLARASE DE INTERES NACIONAL EL ESTABLECIMIENTO DEL SISTEMA ESTADISTICO AGROPECUARIO NACIONAL
 D.E. 3, RO 3 DE 13/08/1998, ADSCRIBESE EL INEC AL MINISTERIO DE ECONOMIA Y FINANZAS.
 RE. 118, RO 135 DE 28/10/2005 CODIFICACION A LA ESTRUCTURA Y ESTATUTO ORGANICO POR PROCESOS DEL INEC

RE. 1, RO 161 DE 08/12/2005 POLITICA NACIONAL DE ESTADISTICA DEL ECUADOR
 RE. 8, RO 228 DE 14/03/2006, LIBERA Y VALORA LAS BASES DE DATOS E INFORMACIÓN QUE PROCESA EL INEC.

SERVICIO DE RENTAS INTERNAS, SRI
 LEY 41, RO 206 DE 02/12/1997 LEY DE CREACION DEL SRI
 LEY 24, ROS 181 DE 30/04/1999 LEY DE REFORMA A LAS FINANZAS PUBLICAS
 LEY 8041, ROS 321 DE 18/11/1999 LEY DE RACIONALIZACION TRIBUTARIA
 D.E. 1535, RO 334 DE 08/12/1999 REGULA LOS PROCEDIMIENTOS PARA LA CONTRATACION DIRECTA POR PARTE DEL SRI

CORPORACION ADUANERA ECUATORIANA, CAE
 ACN, RO 359 DE 13/07/1988 LEY ORGANICA DE ADUANAS.

PRESUPUESTO DE ENTIDADES AUTONOMAS
 AGREGADO POR SECTOR - INSTITUCION
 EN US DOLARES

CODIGO	GRUPO	CODIFICADO	PRESUPUESTO	VARIACION	
				ABSOLUTA	RELATIVA
08	FINANZAS				
INGRESOS					
11	IMPUESTOS	70,553,750.00	84,514,413.59	13,960,663.59	19.79
13	TASAS Y CONTRIBUCIONES	571,692.90	452,288.03	-119,406.87	-20.89
17	RENTAS DE INVERSIONES Y MULTAS	11,588,311.13	8,891,234.85	-2,897,076.28	-25.00
19	OTROS INGRESOS	23,500.00	478,900.00	455,400.00	1,937.87
27	RECUPERACION DE INVERSIONES	339,391.00	279,000.00	-60,391.00	-17.79
37	SALDOS DISPONIBLES	20,245,887.50	19,073,202.20	-1,172,785.30	-5.79
Total:		103,322,632.53	113,489,036.67	10,166,404.14	9.84
GASTOS					
51	GASTOS EN PERSONAL	41,782,110.53	46,312,598.48	4,550,487.95	10.90
53	BIENES Y SERVICIOS DE CONSUMO	27,805,206.14	37,367,261.28	9,481,885.12	33.91
57	OTROS GASTOS CORRIENTES	792,640.00	2,263,906.50	1,471,266.50	185.62
58	TRANSFERENCIAS Y DONACIONES CORRIENTES	3,444,381.94	522,053.82	-2,922,328.12	-84.84
59	PREVISIONES PARA REASIGNACION	6,852,015.38	4,887,041.84	-1,964,973.54	-28.68
71	GASTOS EN PERSONAL PARA INVERSION	3,000,000.00	2,000,000.00	-1,000,000.00	-33.33
73	BIENES Y SERVICIOS PARA INVERSION	4,247,120.41	4,546,238.19	299,117.78	7.04
75	OBRA PUBLICAS	8,884,521.92	8,082,117.10	-812,404.82	-9.13
84	BIENES DE LARGA DURACION	5,445,019.78	7,587,819.48	2,062,799.70	37.88
87	INVERSIONES FINANCIERAS	979,526.43	0.00	-979,526.43	-100.00
Total:		103,322,632.53	113,489,036.67	10,166,404.14	9.84

RESUMEN DEL PRESUPUESTO DE ENTIDADES AUTONOMAS Y DESCENTRALIZADAS
 AGREGADO POR SECTOR - INSTITUCION - UNIDAD EJECUTORA - GRUPO - FUENTE
 EN DOLARES

08	SECTOR FINANZAS		
135	SERVICIO DE RENTAS INTERNAS -SRI		
0000	SERVICIO DE RENTAS INTERNAS -SRI		
INGRESOS		CODIFICADO	PRESUPUESTO
11-5	IMPUESTOS	52,352,550.00	63,141,292.38
17-1	RENTAS DE INVERSIONES Y MULTAS	100,000.00	500.00
17-5	RENTAS DE INVERSIONES Y MULTAS	613,000.00	585,000.00
19-5	OTROS INGRESOS	23,500.00	343,900.00
Total Ingresos:		53,089,050.00	64,070,692.38

GASTOS

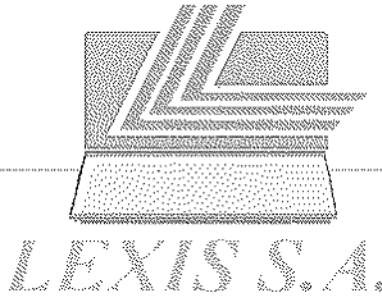
A123	ADMINISTRACIÓN DE LAS RENTAS FISCALES		
51-5	GASTOS EN PERSONAL	20,264,067.00	26,088,633.24
53-1	BIENES Y SERVICIOS DE CONSUMO	100,000.00	500.00
53-5	BIENES Y SERVICIOS DE CONSUMO	18,713,432.73	26,703,985.13
57-5	OTROS GASTOS CORRIENTES	535,640.00	1,348,550.50
58-5	TRANSFERENCIAS Y DONACIONES CORRIENTES	3,263,381.94	322,053.82
59-5	PREVISIONES PARA REASIGNACION	6,321,125.33	2,458,402.83
75-5	OBRAS PUBLICAS	1,580,912.00	2,671,001.00
84-5	BIENES DE LARGA DURACION	2,300,491.00	4,479,566.06
	Total:	53,089,050.00	64,070,692.38
	Total Gastos:	53,089,050.00	64,070,692.38

136 CORPORACION ADUANERA ECUATORIANA -CAE
0000 CORPORACION ADUANERA ECUATORIANA -CAE

		CODIFICADO	PRESUPUESTO
INGRESOS			
11-5	IMPUESTOS	18,201,200.00	21,373,121.21
13-1	TASAS Y CONTRIBUCIONES	571,692.90	452,286.03
17-1	RENTAS DE INVERSIONES Y MULTAS	10,875,311.13	8,105,734.85
19-1	OTROS INGRESOS	0.00	135,000.00
27-1	RECUPERACION DE INVERSIONES	339,391.00	279,000.00
37-1	SALDOS DISPONIBLES	20,245,987.50	19,073,202.20
	Total Ingresos:	50,233,582.53	49,418,344.29

GASTOS

A124	ADMINISTRACIÓN ADUANERA		
51-1	GASTOS EN PERSONAL	8,605,744.04	0.00
51-5	GASTOS EN PERSONAL	12,892,298.49	20,223,865.24
53-1	BIENES Y SERVICIOS DE CONSUMO	9,091,863.41	10,308,726.44
53-5	BIENES Y SERVICIOS DE CONSUMO	0.00	354,048.69
57-1	OTROS GASTOS CORRIENTES	257,000.00	915,356.00
58-1	TRANSFERENCIAS Y DONACIONES CORRIENTES	181,000.00	200,000.00
59-1	PREVISIONES PARA REASIGNACION	0.00	1,635,532.93
59-5	PREVISIONES PARA REASIGNACION	530,890.05	795,106.28
71-1	GASTOS EN PERSONAL PARA INVERSION	3,000,000.00	2,000,000.00
73-1	BIENES Y SERVICIOS PARA INVERSION	0.00	4,546,238.19
73-5	BIENES Y SERVICIOS PARA INVERSION	4,247,120.41	0.00
75-1	OBRAS PUBLICAS	7,303,609.92	5,411,116.10
84-1	BIENES DE LARGA DURACION	2,613,638.73	3,028,253.42
84-5	BIENES DE LARGA DURACION	530,890.05	0.00
87-1	INVERSIONES FINANCIERAS	979,526.43	0.00
	Total:	50,233,582.53	49,418,344.29
	Total Gastos:	50,233,582.53	49,418,344.29



11 SECTOR TRABAJO
298 CONSEJO NACIONAL DE CAPACITACION Y FORMACION PROFESIONAL -CNCF
0000 CONSEJO NACIONAL DE CAPACITACION Y FORMACION PROFESIONAL -CNCF

		CODIFICADO	PRESUPUESTO
INGRESOS			
13-1	TASAS Y CONTRIBUCIONES	13,315,146.16	15,010,000.00
17-1	RENTAS DE INVERSIONES Y MULTAS	1,001,200.00	1,001,200.00
19-1	OTROS INGRESOS	0.00	6,000.00
27-1	RECUPERACION DE INVERSIONES	26,600,000.00	20,000,000.00
37-1	SALDOS DISPONIBLES	4,000.00	4,000.00
	Total Ingresos:	40,920,346.16	36,021,200.00

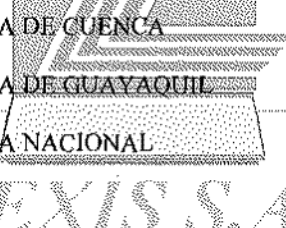
GASTOS

0126	FORMACIÓN Y CAPACITACIÓN PROFESIONAL		
51-1	GASTOS EN PERSONAL	461,011.16	461,011.14
53-1	BIENES Y SERVICIOS DE CONSUMO	361,400.00	248,462.84
57-1	OTROS GASTOS CORRIENTES	14,000.00	11,300.00
58-1	TRANSFERENCIAS Y DONACIONES CORRIENTES	72,000.00	80,086.00
73-1	BIENES Y SERVICIOS PARA INVERSION	17,000,000.00	17,107,992.00
84-1	BIENES DE LARGA DURACION	41,000.00	148,300.00
87-1	INVERSIONES FINANCIERAS	22,970,935.00	17,984,048.02
	Total:	40,920,346.16	36,021,200.00
	Total Gastos:	40,920,346.16	36,021,200.00

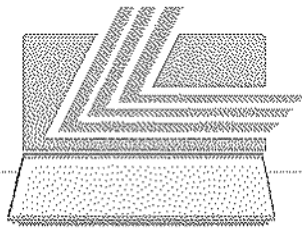
PRESUPUESTO DE ENTIDADES AUTONOMAS 2007

CUADRO 2.3.5 AGREGADO POR SECTOR - GRUPO

SECTOR 09 EDUCACIÓN Y CULTURA

- 
- 152 ORQUESTA SINFONICA DE CUENCA
- 153 ORQUESTA SINFONICA DE GUAYAQUIL
- 154 ORQUESTA SINFONICA NACIONAL
- 155 CASA DE MONTALVO
- 156 ORQUESTA SINFONICA DE LOJA
- 160 CONSEJO NACIONAL DE EDUCACION SUPERIOR (CONESUP)
- 161 UNIVERSIDAD ESTATAL DE CUENCA
- 162 UNIVERSIDAD ESTATAL DE BOLIVAR
- 163 ESCUELA SUPERIOR POLITECNICA DEL CHIMBORAZO
- 164 UNIVERSIDAD TECNICA DE MACHALA
- 165 UNIVERSIDAD TECNICA LUIS VARGAS TORRES DE ESMERALDAS
- 166 UNIVERSIDAD DE GUAYAQUIL
- 167 ESCUELA SUPERIOR POLITECNICA DEL LITORAL
- 168 UNIVERSIDAD AGRARIA DEL ECUADOR

MINISTERIO DE ECONOMIA Y FINANZAS
SUBSECRETARIA DE PRESUPUESTOS




LEXIS S.A.

PRESUPUESTO DE ENTIDADES AUTONOMAS 2007

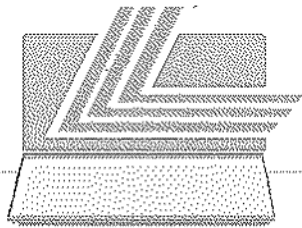
CUADRO 2.3.5
AGREGADO POR SECTOR - GRUPO

SECTOR 09 EDUCACIÓN Y CULTURA



169	UNIVERSIDAD TECNICA DEL NORTE
170	UNIVERSIDAD NACIONAL DE LOJA
171	UNIVERSIDAD TECNICA DE BABAHoyo
172	UNIVERSIDAD TECNICA DE QUEVEDO
173	UNIVERSIDAD TECNICA DE MANABI
174	UNIVERSIDAD LAICA ELOY ALFARO DE MANABI
175	UNIVERSIDAD CENTRAL DEL ECUADOR
176	UNIVERSIDAD TECNICA DE AMBATO
177	ESCUELA POLITECNICA NACIONAL
178	UNIVERSIDAD ANDINA SIMÓN BOLÍVAR
179	UNIVERSIDAD TECNICA DEL COTOPAXI
180	UNIVERSIDAD NACIONAL DE CHIMBORAZO
181	UNIVERSIDAD ESTATAL DE MILAGRO
182	UNIVERSIDAD ESTATAL DEL SUR DE MANABI

MINISTERIO DE ECONOMIA Y FINANZAS
SUBSECRETARIA DE PRESUPUESTOS




LEXIS S.A.

PRESUPUESTO DE ENTIDADES AUTONOMAS 2007

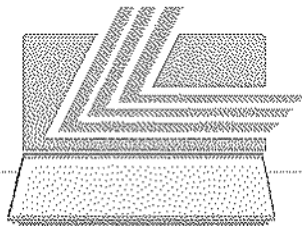
CUADRO 2.3.5 AGREGADO POR SECTOR - GRUPO

SECTOR 09 EDUCACIÓN Y CULTURA



185	UNIVERSIDAD ESTATAL AMAZONICA
186	FACULTAD DE CIENCIAS SOCIALES (FLACSO)
187	UNIVERSIDAD ESTATAL PENINSULA DE SANTA ELENA
188	ESCUELA SUPERIOR POLITECNICA AGROPECUARIA DE MANABI
189	ESCUELA POLITECNICA DEL EJERCITO
190	CASA DE LA CULTURA ECUATORIANA NUCLEO DEL AZUAY
191	CASA DE LA CULTURA ECUATORIANA NUCLEO DE BOLIVAR
192	CASA DE LA CULTURA ECUATORIANA NUCLEO DEL CAÑAR
193	CASA DE LA CULTURA ECUATORIANA NUCLEO DEL CARCHI
194	CASA DE LA CULTURA ECUATORIANA NUCLEO DE COTOPAXI
195	CASA DE LA CULTURA ECUATORIANA NUCLEO DE CHIMBORAZO
196	CASA DE LA CULTURA ECUATORIANA NUCLEO DE EL ORO
197	CASA DE LA CULTURA ECUATORIANA NUCLEO DE ESMERALDAS
198	CASA DE LA CULTURA ECUATORIANA NUCLEO DEL GUAYAS

**MINISTERIO DE ECONOMIA Y FINANZAS
SUBSECRETARIA DE PRESUPUESTOS**



LEXIS S.A.

PRESUPUESTO DE ENTIDADES AUTONOMAS 2007

CUADRO 2.3.5 AGREGADO POR SECTOR - GRUPO

SECTOR 09 EDUCACIÓN Y CULTURA

199	CASA DE LA CULTURA ECUATORIANA NUCLEO DE IMBABURA
200	CASA DE LA CULTURA ECUATORIANA NUCLEO DE LOJA
201	CASA DE LA CULTURA ECUATORIANA NUCLEO DE LOS RIOS
202	CASA DE LA CULTURA ECUATORIANA NUCLEO DE MANABI
203	CASA DE LA CULTURA ECUATORIANA NUCLEO DE MORONA SANTIAGO
204	CASA DE LA CULTURA ECUATORIANA NUCLEO DE NAPO
205	CASA DE LA CULTURA ECUATORIANA NUCLEO DE PASTAZA
206	CASA DE LA CULTURA ECUATORIANA BENJAMIN CARRION
207	CASA DE LA CULTURA ECUATORIANA NUCLEO DE TUNGURAHUA
208	CASA DE LA CULTURA ECUATORIANA NUCLEO DE ZAMORA
209	CASA DE LA CULTURA ECUATORIANA NUCLEO DE GALAPAGOS
210	CASA DE LA CULTURA ECUATORIANA NUCLEO DE SUCUMBIOS
211	CASA DE LA CULTURA ECUATORIANA NUCLEO DE ORELLANA
231	CONSEJO NACIONAL DE EVALUACION Y ACREDITACION (CONEA)
232	INSTITUTO DE ALTOS ESTUDIOS NACIONALES (IAEN)
233	UNIVERSIDAD POLITÉCNICA ESTATAL DEL CARCHI

MINISTERIO DE ECONOMIA Y FINANZAS
SUBSECRETARIA DE PRESUPUESTOS



REPUBLICA DEL ECUADOR
MINISTERIO DE ECONOMIA Y FINANZAS

PRESUPUESTO GENERAL DEL ESTADO - 2007

POLITICAS DEL SECTOR:

1. Elevar el nivel de calidad de la educación.
2. Desarrollar y fomentar la educación, cultura, deporte y actividades recreacionales.
3. Mejorar la calidad de la educación en los niveles pre primario, primario, medio, tanto hispana como bilingüe.
4. Propender a la educación con criterio técnico, que permita enfrentar los nuevos desafíos para alcanzar el desarrollo económico-social del país.
5. Ampliar la cobertura de la educación rural.
6. Propender al mejoramiento sistemático de la educación y atender los requerimientos del Magisterio Nacional.
7. Desarrollar la infraestructura física, tecnológica, deportiva y equipamiento de los centros educativos y recreacionales.
8. Desplegar actividades en el campo de la danza y en otras manifestaciones de la cultura musical.
9. Desarrollar planes y programas que permitan la contribución de la ciencia y tecnología en la modernización del Estado.
10. Ejecutar programas y proyectos específicos de investigación, conservación, preservación, restauración, exhibición y promoción del patrimonio cultural del Ecuador.
11. Coordinar con las instituciones educativas del país el desarrollo de planes y programas que contribuyan al conocimiento de los recursos naturales.
12. Mantener a nivel nacional archivos actualizados con el propósito de ayudar a absolver consultas de investigadores.
13. Fortalecer la educación intercultural bilingüe.

OBJETIVOS DEL SECTOR:

1. Institucionalizar la reforma educativa en los niveles pre primario, primario, medio y superior, a través de un mejoramiento académico - científico de los programas, recursos docentes y administrativos, en todas sus modalidades y niveles para obtener en el mediano plazo la excelencia en la oferta educativa y un progreso sostenido en el país.
2. Democratizar la educación en todos sus niveles y modalidades.
3. Democratización de la cultura física como aporte al desarrollo integral de los ciudadanos.
4. Ampliar la cobertura del programa de colación escolar a nivel nacional como una meta social del Gobierno.
5. Estructuración de la comunidad educativa amplada con la participación de padres de familia, sectores productivos, instituciones públicas y privadas, como apoyo al proceso educativo, fortaleciendo de manera definitiva a los Centros Educativos Matrices (CEM).
6. Ejecutar actividades que propendan a la difusión masiva de las producciones institucionales que permitan formar nuevos valores para la interpretación musical por medio de las escuelas respectivas, en procura de una mayor difusión de la cultura.
7. Fomentar la vinculación Estado - empresa, mediante programas de investigación que permitan incorporar la ciencia y la tecnología en el funcionamiento de la sociedad Ecuatoriana y por ende en su modernización.
8. Inventariar, clasificar, conservar, exhibir y difundir el conocimiento de los recursos naturales y especies biológicas del país a fin de que la sociedad esté consciente de la riqueza del país y la proteja.
9. Fomento de la identidad y unidad nacional.
10. Fortalecer la reforma curricular de educación básica y bachillerato.
11. Revisión de los programas de estudios de nivel pre primario, primario y medio.

BASE LEGAL:

MINISTERIO DE EDUCACION Y CULTURA
DC 127, CREACION DEL MINISTERIO DE EDUCACION.
LEY 127, RD 484 DE 03/05/1983, LEY DE EDUCACION.
LEY 181, RD 805 DE 10/08/1984, LEY DE CULTURA.
LEY 113, RD 864 DE 17/01/1996, LEY REFORMATORIA A LA LEY DE CARRERA DOCENTE Y ESCALAFON DEL MAGISTERIO NACIONAL.
D.E. 2257, ROS 640 DE 12/03/1991 REGLAMENTO GENERAL A LA LEY DE CARRERA DOCENTE Y ESCALAFON DEL MAGISTERIO NACIONAL.

LEY S/N, RO 988 DE 15/07/1996, LEY DE DESARROLLO SOCIAL DEL MAGISTERIO NACIONAL.
A.M. S/N, RO 983 DE 08/07/1996 REGLAMENTO ORGANICO FUNCIONAL DEL MINISTERIO DE EDUCACION.

INSTITUTO NACIONAL DE PATRIMONIO CULTURAL

D.S. 2600, RO 618 DE 29/06/1978, CREA EL INSTITUTO NACIONAL DE PATRIMONIO CULTURAL
RES. 4, RO 439 DE 11/10/2004, ESTATUTO ORGANICO POR PROCESOS DEL INSTITUTO NACIONAL DE PATRIMONIO CULTURAL.
D.E. 1672, 20/07/2001, RATIFICACION CONVENIO DE COOPERACION CIENTIFICA ENTRE EL MINISTERIO DE RELACIONES EXTERIORES Y EL I.R.D. RELATIVO A LA COLABORACION CON EL INSTITUTO NACIONAL DE PATRIMONIO CULTURAL.
RES. 03, ROS 735 DE 03/05/2002, REGLAMENTO DE COBRO DE TASAS Y ARANCELES DEL INSTITUTO NACIONAL DE PATRIMONIO CULTURAL.
LEY 027 9/11/2004 R.D. 465 DE 19/11/2004 CODIFICACION A LA LEY DE PATRIMONIO CULTURAL

MUSEO ECUATORIANO DE CIENCIAS NATURALES

DSP 1777-C, RO 421 DE 1977/09/13, SE CREA EL MUSEO ECUATORIANO DE CIENCIAS NATURALES.

CONJUNTO NACIONAL DE DANZA

A.M. 3555, RO 116 DE 25/06/1976, SE CREA EL CONJUNTO NACIONAL DE DANZA DEL ECUADOR.
A.M. 1970, ROS 708 DE 08/10/1991, SE EXPIDE EL REGLAMENTO ORGANICO FUNCIONAL.

SISTEMA NACIONAL DE ARCHIVOS Y ARCHIVO NACIONAL

LEY 92, RO 285 DE 10/08/1982, CREACION DEL SISTEMA NACIONAL DE ARCHIVOS Y ARCHIVO NACIONAL.
DE 1812, RO 517 DE 20/06/1983, REGLAMENTO DE LA LEY DEL SISTEMA NACIONAL DE ARCHIVOS.
RS 1, RO 273 DE 13/02/2004, ESTRUCTURA Y ESTATUTO ORGANICO POR PROCESOS DEL SISTEMA NACIONAL DE ARCHIVOS.

SISTEMA NACIONAL DE BIBLIOTECAS

A.M. 4260, RO 699 DE 03/08/1987, CREACION COMO UNIDAD EJECUTORA DEL PROYECTO DE BIBLIOTECAS ABIERTAS A LA COMUNIDAD Y REGLAMENTO ORGANICO FUNCIONAL.
A.M. 6267, RO 699 DE 03/08/1987, CAMBIASE DE DENOMINACION A SISTEMA NACIONAL DE BIBLIOTECAS.
A.M. 1687, RO 688 DE 21/05/91, REGLAMENTO ORGANICO FUNCIONAL SISTEMA NACIONAL DE BIBLIOTECAS.

CONSEJO NACIONAL DE CULTURA

LEY 181, RO 805 DE 10/08/1984, LEY DE CULTURA.
D.E. 1887, 03/06/1986, REGLAMENTO A LA LEY DE CULTURA.
LEY 028, 21/11/2004 R.D. 485 DE 19/11/2004 CODIFICACION A LA LEY DE CULTURA
RS 17, RO 443 DE 30/10/2001 ESTATUTO ORGANICO ESTRUCTURAL DEL CONSEJO NACIONAL DE CULTURA.

SECRETARIA NACIONAL DE CIENCIA Y TECNOLOGIA

D.S. 3811, RO 9 DE 23/08/1979, LEY DEL SISTEMA NACIONAL DE CIENCIA Y TECNOLOGIA.
D.E. 1605, RO 416 DE 08/04/1994, ESTATUTO DE LA FUNDACYT.
D.E. 1829, ROS 351 DE 07/09/2006 DISPOSICION NORMATIVA PARA REORGANIZAR EL SISTEMA NACIONAL DE CIENCIA Y TECNOLOGIA

**PRESUPUESTO DE ENTIDADES AUTONOMAS
AGREGADO POR SECTOR - INSTITUCION
EN US DOLARES**

CODIGO	GRUPO	CODIFICADO	PRESUPUESTO	VARIACION	
				ABSOLUTA	RELATIVA
09	EDUCACION				
INGRESOS					
11	IMPUESTOS	289,934,043.25	363,045,897.98	73,111,854.73	25.22
13	TASAS Y CONTRIBUCIONES	96,984,365.45	106,424,883.31	9,440,517.86	9.73
14	VENTA DE BIENES Y SERVICIOS	16,875,969.36	17,606,020.16	730,050.80	4.33
17	RENTAS DE INVERSIONES Y MULTAS	4,334,007.38	4,322,810.82	-11,196.56	-0.26
18	TRANSFERENCIAS Y DONACIONES CORRIENTES	34,392,872.35	43,015,201.71	8,622,329.36	25.07
19	OTROS INGRESOS	7,754,712.82	8,435,580.70	680,867.88	8.78
24	VENTA DE ACTIVOS DE LARGA DURACION	2,155,975.40	15,633,770.49	13,477,795.09	625.14
28	TRANSFERENCIAS Y DONACIONES DE CAPITAL E INVERSION	13,798,839.00	11,438,216.61	-2,358,622.39	-17.10
36	FINANCIAMIENTO PUBLICO	2,828,080.63	3,233,393.50	407,302.87	14.41
37	SALDOS DISPONIBLES	34,543,829.71	40,287,397.28	5,743,567.57	16.63
Total:		503,598,705.35	613,443,172.58	109,844,467.21	21.81

GASTOS					
51	GASTOS EN PERSONAL	320,090,025.27	363,760,882.75	43,670,857.48	13.64
53	BIENES Y SERVICIOS DE CONSUMO	56,456,174.00	69,270,184.69	12,813,990.69	22.70
56	GASTOS FINANCIEROS	1,120,957.96	563,398.08	-557,559.87	-49.74
57	OTROS GASTOS CORRIENTES	5,040,111.52	5,398,791.38	358,679.86	7.12
58	TRANSFERENCIAS Y DONACIONES CORRIENTES	17,182,075.92	24,828,301.46	7,665,425.54	44.68
59	PREVISIONES PARA REASIGNACION	4,817,199.61	29,979,199.18	25,061,999.57	509.68
63	BIENES Y SERVICIOS DE PRODUCCION	0.00	241,143.60	241,143.60	
71	GASTOS EN PERSONAL PARA INVERSION	1,238,700.41	2,382,583.09	1,143,882.68	92.35
73	BIENES Y SERVICIOS PARA INVERSION	5,976,076.05	8,935,055.84	2,958,979.59	49.51
75	OBRAS PUBLICAS	40,772,342.38	53,256,995.84	12,484,653.46	30.82
77	OTROS GASTOS DE INVERSION	196,000.00	198,000.00	0.00	0.00
78	TRANSFERENCIAS Y DONACIONES PARA INVERSION	4,021,155.68	4,745,716.55	724,560.87	18.02
84	BIENES DE LARGA DURACION	24,142,440.74	28,884,971.28	2,742,530.52	11.36
87	INVERSIONES FINANCIERAS	11,580,683.37	14,195,732.39	2,615,049.02	22.58
96	AMORTIZACION DE LA DEUDA PUBLICA	2,101,581.32	2,355,911.03	254,329.71	12.10
97	PASIVO CIRCULANTE	8,782,381.12	6,448,325.61	-2,334,055.51	-28.58
Total:		503,598,705.35	613,443,172.56	108,844,467.21	21.81

PRESUPUESTO GENERAL DEL ESTADO - 2007

RESUMEN DEL PRESUPUESTO DE ENTIDADES AUTONOMAS Y DESCENTRALIZADAS

AGREGADO POR SECTOR - INSTITUCION - UNIDAD EJECUTORA - GRUPO - FUENTE

EN DOLARES

09 SECTOR EDUCACION
152 ORQUESTA SINFONICA DE CUENCA
0000 ORQUESTA SINFONICA DE CUENCA

LEXIS S.A.

		CODIFICADO	PRESUPUESTO
INGRESOS			
18-0	TRANSFERENCIAS Y DONACIONES CORRIENTES	1,131,310.25	1,348,132.86
19-1	OTROS INGRESOS	12,000.00	47,000.00
37-1	SALDOS DISPONIBLES	0.00	350,000.00

Total Ingresos: 1,143,310.25 1,746,132.86

		CODIFICADO	PRESUPUESTO
GASTOS			
H212 FOMENTO Y DESARROLLO DE ACTIVIDADES ARTÍSTICAS			
51-0	GASTOS EN PERSONAL	929,776.18	1,008,428.57
53-0	BIENES Y SERVICIOS DE CONSUMO	131,752.86	97,716.80
53-1	BIENES Y SERVICIOS DE CONSUMO	0.00	35,000.00
58-0	TRANSFERENCIAS Y DONACIONES CORRIENTES	6,200.00	7,830.00
75-0	OBRAS PUBLICAS	0.00	200,000.00
75-1	OBRAS PUBLICAS	0.00	350,000.00
84-0	BIENES DE LARGA DURACION	63,581.21	35,159.59
84-1	BIENES DE LARGA DURACION	12,000.00	12,000.00

Total: 1,143,310.25 1,746,132.86
Total Gastos: 1,143,310.25 1,746,132.86

153 ORQUESTA SINFONICA DE GUAYAQUIL
0000 ORQUESTA SINFONICA DE GUAYAQUIL

		CODIFICADO	PRESUPUESTO
INGRESOS			
13-1	TASAS Y CONTRIBUCIONES	40,000.00	40,000.00
14-1	VENTA DE BIENES Y SERVICIOS	77,073.39	16,400.00

17-1	RENTAS DE INVERSIONES Y MULTAS	2.12	0.00
18-0	TRANSFERENCIAS Y DONACIONES CORRIENTES	1,247,723.00	1,349,132.86
19-1	OTROS INGRESOS	29,056.94	20,200.00
36-1	FINANCIAMIENTO PUBLICO	0.00	30,000.00

Total Ingresos: 1,393,855.44 1,455,732.96

GASTOS

H211 ADMINISTRACIÓN DE SERVICIOS CULTURALES

58-0	TRANSFERENCIAS Y DONACIONES CORRIENTES	3,514.00	0.00
------	--	----------	------

Total: 3,514.00 0.00

H212 FOMENTO Y DESARROLLO DE ACTIVIDADES ARTÍSTICAS

51-0	GASTOS EN PERSONAL	1,060,219.50	1,119,187.00
51-1	GASTOS EN PERSONAL	40,000.00	40,000.00
53-0	BIENES Y SERVICIOS DE CONSUMO	155,360.48	123,253.84
53-1	BIENES Y SERVICIOS DE CONSUMO	98,132.44	68,800.00
57-0	OTROS GASTOS CORRIENTES	11,275.00	11,275.00
58-0	TRANSFERENCIAS Y DONACIONES CORRIENTES	5,354.02	5,354.02
84-0	BIENES DE LARGA DURACION	12,000.00	90,063.10
84-1	BIENES DE LARGA DURACION	8,000.00	0.00

Total: 1,390,341.44 1,455,732.96

Total Gastos: 1,393,855.44 1,455,732.96

154 ORQUESTA SINFONICA NACIONAL

0000 ORQUESTA SINFONICA NACIONAL

CODIFICADO

PRESUPUESTO

INGRESOS

14-1	VENTA DE BIENES Y SERVICIOS	20,000.00	20,000.00
18-0	TRANSFERENCIAS Y DONACIONES CORRIENTES	1,260,565.52	1,349,132.86
18-1	TRANSFERENCIAS Y DONACIONES CORRIENTES	343,261.97	370,475.20
19-1	OTROS INGRESOS	15,000.00	15,000.00

Total Ingresos: 1,838,827.49 1,754,608.16

GASTOS

H212 FOMENTO Y DESARROLLO DE ACTIVIDADES ARTÍSTICAS

51-0	GASTOS EN PERSONAL	1,139,845.52	1,275,637.97
51-1	GASTOS EN PERSONAL	38,079.15	47,829.40
53-0	BIENES Y SERVICIOS DE CONSUMO	113,500.00	57,700.00
53-1	BIENES Y SERVICIOS DE CONSUMO	272,625.00	237,080.20
57-1	OTROS GASTOS CORRIENTES	0.00	53,265.63
58-0	TRANSFERENCIAS Y DONACIONES CORRIENTES	7,220.00	15,794.99
84-1	BIENES DE LARGA DURACION	67,557.82	67,299.88

Total: 1,638,827.49 1,754,608.16

Total Gastos: 1,638,827.49 1,754,608.16

155 CASA DE MONTALVO

0000 CASA DE MONTALVO

CODIFICADO

PRESUPUESTO

INGRESOS

13-1	TASAS Y CONTRIBUCIONES	4,800.00	4,800.00
14-1	VENTA DE BIENES Y SERVICIOS	12,500.00	13,500.00
17-1	RENTAS DE INVERSIONES Y MULTAS	3,720.00	3,900.00
18-0	TRANSFERENCIAS Y DONACIONES CORRIENTES	104,784.98	101,812.15
37-1	SALDOS DISPONIBLES	7,532.61	0.00

Total Ingresos: 133,337.59 124,012.15

GASTOS

H213 FOMENTO Y DIFUSIÓN CULTURAL

51-0	GASTOS EN PERSONAL	90,252.62	89,335.19
51-1	GASTOS EN PERSONAL	8,439.04	8,744.25
53-0	BIENES Y SERVICIOS DE CONSUMO	14,532.36	12,476.96
53-1	BIENES Y SERVICIOS DE CONSUMO	19,447.57	12,655.75

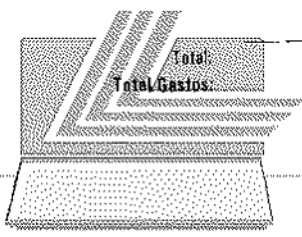
58-1	TRANSFERENCIAS Y DONACIONES CORRIENTES	850.00	800.00
84-1	BIENES DE LARGA DURACION	2,000.00	0.00
	Total:	133,337.59	124,012.15
	Total Gastos:	133,337.59	124,012.15

156	ORQUESTA SINFONICA DE LOJA		
0800	ORQUESTA SINFONICA DE LOJA		
		CODIFICADO	PRESUPUESTO
INGRESOS			
14-1	VENTA DE BIENES Y SERVICIOS	20,500.00	20,000.00
18-0	TRANSFERENCIAS Y DONACIONES CORRIENTES	1,125,416.38	1,348,132.96
19-1	OTROS INGRESOS	5,500.00	15,000.00
37-1	SALDOS DISPONIBLES	0.00	350,000.00
	Total Ingresos:	1,151,416.38	1,734,132.96

GASTOS			
H212	FOMENTO Y DESARROLLO DE ACTIVIDADES ARTÍSTICAS		
51-0	GASTOS EN PERSONAL	1,001,735.84	974,180.84
53-0	BIENES Y SERVICIOS DE CONSUMO	57,463.00	61,198.09
53-1	BIENES Y SERVICIOS DE CONSUMO	18,000.00	14,700.00
57-1	OTROS GASTOS CORRIENTES	500.00	800.00
58-0	TRANSFERENCIAS Y DONACIONES CORRIENTES	5,750.00	8,154.24
59-0	PREVISIONES PARA REASIGNACION	0.00	181,068.08
75-0	OBRAS PUBLICAS	0.00	74,521.91
75-1	OBRAS PÚBLICAS	0.00	350,000.00
84-0	BIENES DE LARGA DURACION	60,467.42	50,000.00
84-1	BIENES DE LARGA DURACION	7,500.00	19,500.00
	Total Gastos:	1,151,416.38	1,734,132.96

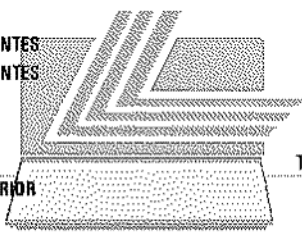
160	CONSEJO NACIONAL DE EDUCACION SUPERIOR-CONESUP		
0000	CONSEJO NACIONAL DE EDUCACION SUPERIOR-CONESUP		
		CODIFICADO	PRESUPUESTO
INGRESOS			
11-5	IMPUESTOS	2,374,763.75	2,882,735.00
13-1	TASAS Y CONTRIBUCIONES	1,193,403.00	950,000.00
18-0	TRANSFERENCIAS Y DONACIONES CORRIENTES	126,049.45	2,126,049.00
19-1	OTROS INGRESOS	0.00	20,000.00
24-5	VENTA DE ACTIVOS DE LARGA DURACION	12,973.85	131,742.14
	Total Ingresos:	3,707,189.85	6,110,526.14

GASTOS			
1514	PLANIFICACIÓN, REGULACIÓN Y COORDINACIÓN DE LA EDUCACIÓN SUPERIOR		
51-1	GASTOS EN PERSONAL	721,898.96	76,085.00
51-5	GASTOS EN PERSONAL	1,984,631.00	2,452,084.00
53-0	BIENES Y SERVICIOS DE CONSUMO	111,049.45	93,049.00
53-1	BIENES Y SERVICIOS DE CONSUMO	446,504.04	536,185.00
53-5	BIENES Y SERVICIOS DE CONSUMO	154,299.00	422,851.00
57-0	OTROS GASTOS CORRIENTES	14,000.00	14,000.00
57-1	OTROS GASTOS CORRIENTES	1,000.00	31,000.00
57-5	OTROS GASTOS CORRIENTES	28,000.00	8,000.00
58-0	TRANSFERENCIAS Y DONACIONES CORRIENTES	1,000.00	19,000.00
58-1	TRANSFERENCIAS Y DONACIONES CORRIENTES	24,000.00	60,000.00
59-0	PREVISIONES PARA REASIGNACION	0.00	2,000,000.00
71-1	GASTOS EN PERSONAL PARA INVERSION	0.00	20,000.00
71-5	GASTOS EN PERSONAL PARA INVERSION	100,000.00	0.00
73-1	BIENES Y SERVICIOS PARA INVERSION	0.00	100,000.00
78-1	TRANSFERENCIAS Y DONACIONES PARA INVERSION	0.00	45,000.00
78-5	TRANSFERENCIAS Y DONACIONES PARA INVERSION	30,000.00	131,742.14
84-1	BIENES DE LARGA DURACION	0.00	101,730.00
84-5	BIENES DE LARGA DURACION	39,891.85	0.00
	Total:	3,656,274.10	6,110,526.14



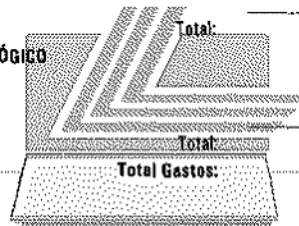
LEXIS S.A.

1812	FOMENTO Y DESARROLLO CIENTÍFICO Y TECNOLÓGICO		
73-5	BIENES Y SERVICIOS PARA INVERSIÓN	50,915.75	0.00
	Total:	50,915.75	0.00
	Total Gastos:	3,707,189.85	8,110,528.14
181	UNIVERSIDAD ESTATAL DE CUENCA		
0000	UNIVERSIDAD ESTATAL DE CUENCA		
		CODIFICADO	PRESUPUESTO
INGRESOS			
11-5	IMPUESTOS	14,298,973.01	17,941,423.90
13-1	TASAS Y CONTRIBUCIONES	4,871,003.13	5,250,349.98
14-1	VENTA DE BIENES Y SERVICIOS	28,531.00	48,428.64
17-1	RENTAS DE INVERSIONES Y MULTAS	39,668.40	60,098.89
18-0	TRANSFERENCIAS Y DONACIONES CORRIENTES	678,498.84	678,498.84
24-1	VENTA DE ACTIVOS DE LARGA DURACION	700,000.00	0.00
24-5	VENTA DE ACTIVOS DE LARGA DURACION	82,245.23	828,814.06
28-1	TRANSFERENCIAS Y DONACIONES DE CAPITAL E INVERSIÓN	1,840,000.00	1,500,000.00
	Total Ingresos:	22,636,819.61	26,307,614.31
GASTOS			
1511	ADMINISTRACIÓN DE LA EDUCACIÓN SUPERIOR		
51-1	GASTOS EN PERSONAL	82,030.00	79,730.00
51-5	GASTOS EN PERSONAL	2,476,050.17	2,821,783.00
53-0	BIENES Y SERVICIOS DE CONSUMO	484,314.63	335,367.74
53-1	BIENES Y SERVICIOS DE CONSUMO	725,847.14	841,871.85
53-5	BIENES Y SERVICIOS DE CONSUMO	522,888.62	634,695.44
58-1	TRANSFERENCIAS Y DONACIONES CORRIENTES	122,211.42	141,077.84
58-5	TRANSFERENCIAS Y DONACIONES CORRIENTES	84,893.83	53,303.51
75-1	OBRAS PÚBLICAS	800,000.00	800,000.00
84-1	BIENES DE LARGA DURACION	1,840,000.00	700,000.00
	Total:	7,118,015.81	6,407,828.48
1512	PROVISIÓN DE EDUCACIÓN SUPERIOR		
51-1	GASTOS EN PERSONAL	3,633,273.82	3,780,047.28
51-5	GASTOS EN PERSONAL	10,121,092.30	11,847,597.30
53-0	BIENES Y SERVICIOS DE CONSUMO	11,035.50	11,018.28
53-1	BIENES Y SERVICIOS DE CONSUMO	272,105.15	386,458.52
53-5	BIENES Y SERVICIOS DE CONSUMO	133,418.73	139,418.55
58-1	TRANSFERENCIAS Y DONACIONES CORRIENTES	101,010.00	105,050.40
58-5	TRANSFERENCIAS Y DONACIONES CORRIENTES	60,480.00	8,299.20
78-5	TRANSFERENCIAS Y DONACIONES PARA INVERSIÓN	325,859.37	338,885.74
	Total:	14,658,074.87	16,616,575.27
1513	INFRAESTRUCTURA Y EQUIPAMIENTO		
75-5	OBRAS PÚBLICAS	200,000.00	714,972.59
	Total:	200,000.00	714,972.59
1811	ADMINISTRACIÓN Y GESTIÓN DE LA INVESTIGACIÓN Y DESARROLLO DE LA EDUCACIÓN		
51-1	GASTOS EN PERSONAL	1,150.00	1,150.00
51-5	GASTOS EN PERSONAL	49,180.99	54,843.71
53-0	BIENES Y SERVICIOS DE CONSUMO	183,148.71	332,112.82
53-1	BIENES Y SERVICIOS DE CONSUMO	0.00	21,853.52
53-5	BIENES Y SERVICIOS DE CONSUMO	0.00	5,924.30
58-1	TRANSFERENCIAS Y DONACIONES CORRIENTES	1,575.00	1,838.00
59-5	PREVISIONES PARA REASIGNACIÓN	189,035.45	1,757,454.06
	Total:	404,090.15	2,174,976.41
1812	FOMENTO Y DESARROLLO CIENTÍFICO Y TECNOLÓGICO		
73-5	BIENES Y SERVICIOS PARA INVERSIÓN	30,000.00	30,000.00
75-5	OBRAS PÚBLICAS	226,738.78	363,260.56
	Total:	256,738.78	393,260.56
	Total Gastos:	22,836,919.61	26,307,614.31



LEXIS S.A.

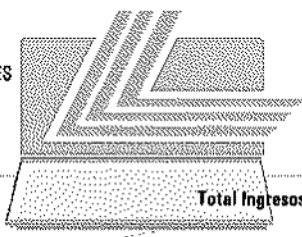
182 UNIVERSIDAD ESTATAL DE BOLIVAR			
0000 UNIVERSIDAD ESTATAL DE BOLIVAR			
		CODIFICADO	PRESUPUESTO
INGRESOS			
11-5	IMPUESTOS	7,358,114.10	9,041,407.35
13-1	TASAS Y CONTRIBUCIONES	182,135.37	182,135.37
18-0	TRANSFERENCIAS Y DONACIONES CORRIENTES	158,139.75	158,139.75
18-1	OTROS INGRESOS	494,435.48	300,000.00
24-5	VENTA DE ACTIVOS DE LARGA DURACION	38,291.30	382,491.21
Total Ingresos:		8,242,116.00	10,074,173.88
GASTOS			
1511 ADMINISTRACIÓN DE LA EDUCACIÓN SUPERIOR			
51-0	GASTOS EN PERSONAL	106,299.80	106,299.80
51-1	GASTOS EN PERSONAL	245,329.74	245,329.74
51-5	GASTOS EN PERSONAL	5,897,178.98	6,327,888.15
53-0	BIENES Y SERVICIOS DE CONSUMO	51,839.95	51,839.95
53-5	BIENES Y SERVICIOS DE CONSUMO	490,894.83	681,085.08
58-5	TRANSFERENCIAS Y DONACIONES CORRIENTES	39,196.00	43,996.00
59-1	PREVISIONES PARA REASIGNACION	441,241.11	240,805.83
59-5	PREVISIONES PARA REASIGNACION	450,000.00	1,535,216.81
84-5	BIENES DE LARGA DURACION	38,291.30	240,038.24
Total:		7,760,271.51	8,478,879.40
1513 INFRAESTRUCTURA Y EQUIPAMIENTO			
75-5	OBRAS PUBLICAS	249,937.10	382,491.21
Total:		249,937.10	382,491.21
1812 FOMENTO Y DESARROLLO CIENTÍFICO Y TECNOLÓGICO			
73-5	BIENES Y SERVICIOS PARA INVERSION	51,907.39	171,821.39
75-5	OBRAS PUBLICAS	180,000.00	40,981.68
Total:		231,907.39	212,803.07
Total Gastos:		8,242,116.00	10,074,173.88



LEXIS S.A.

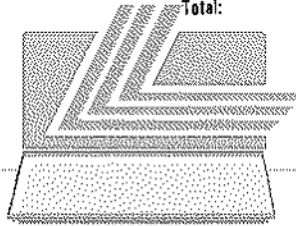
183 ESCUELA SUPERIOR POLITÉCNICA DEL CHIMBORAZO			
0000 ESCUELA SUPERIOR POLITÉCNICA DEL CHIMBORAZO			
		CODIFICADO	PRESUPUESTO
INGRESOS			
11-5	IMPUESTOS	11,320,187.23	14,185,884.94
13-1	TASAS Y CONTRIBUCIONES	2,495,287.89	2,495,287.89
14-1	VENTA DE BIENES Y SERVICIOS	5,900.00	5,800.00
17-1	RENTAS DE INVERSIONES Y MULTAS	60,200.00	60,200.00
18-0	TRANSFERENCIAS Y DONACIONES CORRIENTES	527,782.72	527,782.72
19-1	OTROS INGRESOS	30,000.00	34,600.00
24-1	VENTA DE ACTIVOS DE LARGA DURACION	30,000.00	30,000.00
24-5	VENTA DE ACTIVOS DE LARGA DURACION	64,801.14	651,679.25
28-1	TRANSFERENCIAS Y DONACIONES DE CAPITAL E INVERSION	270,000.00	320,000.00
37-1	SALDOS DISPONIBLES	1,280,247.89	2,920,162.98
Total Ingresos:		16,884,386.87	21,231,497.78
GASTOS			
1511 ADMINISTRACIÓN DE LA EDUCACIÓN SUPERIOR			
51-1	GASTOS EN PERSONAL	360,000.00	0.00
51-5	GASTOS EN PERSONAL	5,382,378.58	3,209,409.58
53-0	BIENES Y SERVICIOS DE CONSUMO	346,282.71	346,282.71
53-1	BIENES Y SERVICIOS DE CONSUMO	835,751.57	835,751.57
57-0	OTROS GASTOS CORRIENTES	38,500.00	64,500.00
57-5	OTROS GASTOS CORRIENTES	15,461.80	15,461.80
58-0	TRANSFERENCIAS Y DONACIONES CORRIENTES	143,000.01	117,000.00
58-1	TRANSFERENCIAS Y DONACIONES CORRIENTES	220,000.00	220,000.00
71-1	GASTOS EN PERSONAL PARA INVERSION	221,491.71	221,491.71
71-5	GASTOS EN PERSONAL PARA INVERSION	11,000.00	549,362.60
84-1	BIENES DE LARGA DURACION	500,000.00	500,000.00

84-5	BIENES DE LARGA DURACION	84,801.14	84,801.14
87-1	INVERSIONES FINANCIERAS	4,400.00	4,400.00
	Total:	8,143,067.52	6,148,461.15
1512	PROVISIÓN DE EDUCACIÓN SUPERIOR		
51-1	GASTOS EN PERSONAL	364,992.60	2,419,507.59
51-5	GASTOS EN PERSONAL	5,403,195.31	9,026,579.10
53-1	BIENES Y SERVICIOS DE CONSUMO	165,000.00	165,000.00
53-5	BIENES Y SERVICIOS DE CONSUMO	12,882.10	1,474,700.50
57-5	OTROS GASTOS CORRIENTES	2,200.00	2,200.00
84-1	BIENES DE LARGA DURACION	500,000.00	500,000.00
	Total:	6,448,270.01	13,589,987.19
1513	INFRAESTRUCTURA Y EQUIPAMIENTO		
75-1	OBRAS PUBLICAS	1,000,000.00	1,000,000.00
	Total:	1,000,000.00	1,000,000.00
1812	FOMENTO Y DESARROLLO CIENTÍFICO Y TECNOLÓGICO		
73-5	BIENES Y SERVICIOS PARA INVERSION	493,049.44	493,049.44
	Total:	493,049.44	493,049.44
	Total Gastos:	16,084,388.97	21,231,497.76
164	UNIVERSIDAD TECNICA DE MACHALA		
0000	UNIVERSIDAD TECNICA DE MACHALA		
		CODIFICADO	PRESUPUESTO
INGRESOS			
11-5	IMPUESTOS	10,847,285.75	13,172,001.45
13-1	TASAS Y CONTRIBUCIONES	274,850.00	274,650.00
14-1	VENTA DE BIENES Y SERVICIOS	7,021,675.31	6,057,582.82
17-1	RENTAS DE INVERSIONES Y MULTAS	20,000.00	70,000.00
18-0	TRANSFERENCIAS Y DONACIONES CORRIENTES	422,113.00	422,113.00
24-1	VENTA DE ACTIVOS DE LARGA DURACION	5,000.00	5,000.00
24-5	VENTA DE ACTIVOS DE LARGA DURACION	57,162.61	574,113.12
	Total Ingresos:	18,447,886.67	20,575,460.39
GASTOS			
1511	ADMINISTRACIÓN DE LA EDUCACIÓN SUPERIOR		
51-1	GASTOS EN PERSONAL	3,541,521.04	3,640,063.31
53-1	BIENES Y SERVICIOS DE CONSUMO	445,280.00	411,160.00
56-1	GASTOS FINANCIEROS	161,553.00	52,000.00
57-1	OTROS GASTOS CORRIENTES	58,950.00	45,550.00
58-1	TRANSFERENCIAS Y DONACIONES CORRIENTES	40,460.00	40,460.00
59-5	PREVISIONES PARA REASIGNACION	237,297.09	0.00
84-1	BIENES DE LARGA DURACION	80,000.00	20,000.00
96-1	AMORTIZACION DE LA DEUDA PUBLICA	438,448.00	290,000.00
97-0	PASIVO CIRCULANTE	422,113.00	422,113.00
97-1	PASIVO CIRCULANTE	2,014,746.46	1,648,827.64
97-5	PASIVO CIRCULANTE	0.00	840,423.38
	Total:	7,440,350.59	7,410,697.31
1512	PROVISIÓN DE EDUCACIÓN SUPERIOR		
51-1	GASTOS EN PERSONAL	261,648.81	0.00
51-5	GASTOS EN PERSONAL	10,212,355.60	10,749,005.60
53-1	BIENES Y SERVICIOS DE CONSUMO	85,455.00	56,555.00
57-1	OTROS GASTOS CORRIENTES	11,780.00	5,480.00
58-1	TRANSFERENCIAS Y DONACIONES CORRIENTES	38,300.00	38,300.00
84-5	BIENES DE LARGA DURACION	57,162.61	0.00
	Total:	10,668,702.02	10,849,340.60
1811	ADMINISTRACIÓN Y GESTIÓN DE LA INVESTIGACIÓN Y DESARROLLO DE LA EDUCACIÓN		
51-1	GASTOS EN PERSONAL	138,606.00	154,161.87
53-1	BIENES Y SERVICIOS DE CONSUMO	3,945.00	3,925.00
57-1	OTROS GASTOS CORRIENTES	650.00	650.00
	Total:	143,201.00	158,736.87
1812	FOMENTO Y DESARROLLO CIENTÍFICO Y TECNOLÓGICO		
75-5	OBRAS PUBLICAS	197,633.06	2,158,685.61
	Total:	197,633.06	2,158,685.61
	Total Gastos:	18,447,886.67	20,575,460.39



165 UNIVERSIDAD TECNICA LUIS VARGAS TORRES DE ESMERALDAS
0000 UNIVERSIDAD TECNICA LUIS VARGAS TORRES DE ESMERALDAS

		CODIFICADO	PRESUPUESTO
INGRESOS			
11-5	IMPUESTOS	7,483,154.85	9,153,831.88
13-1	TASAS Y CONTRIBUCIONES	770,000.00	770,000.00
14-1	VENTA DE BIENES Y SERVICIOS	509,728.00	649,727.01
18-0	TRANSFERENCIAS Y DONACIONES CORRIENTES	327,197.35	327,197.35
19-1	OTROS INGRESOS	996,372.41	180,000.00
24-5	VENTA DE ACTIVOS DE LARGA DURACION	38,027.75	379,803.38
Total Ingresos:		10,124,480.36	11,440,359.40
GASTOS			
1511 ADMINISTRACIÓN DE LA EDUCACIÓN SUPERIOR			
51-1	GASTOS EN PERSONAL	0.00	185,000.00
51-5	GASTOS EN PERSONAL	2,905,105.73	3,250,171.34
53-1	BIENES Y SERVICIOS DE CONSUMO	361,350.00	608,811.49
53-5	BIENES Y SERVICIOS DE CONSUMO	74,100.00	222,037.82
56-1	GASTOS FINANCIEROS	3,000.00	3,000.00
57-1	OTROS GASTOS CORRIENTES	18,100.00	20,000.00
58-1	TRANSFERENCIAS Y DONACIONES CORRIENTES	77,828.00	101,652.00
75-1	OBRAS PUBLICAS	220,000.00	105,000.00
84-1	BIENES DE LARGA DURACION	88,660.00	98,400.00
87-1	PASIVO CIRCULANTE	300,000.00	0.00
Total:		4,048,141.73	4,584,072.85
1512 PROVISIÓN DE EDUCACIÓN SUPERIOR			
51-0	GASTOS EN PERSONAL	327,197.35	327,197.35
51-1	GASTOS EN PERSONAL	514,257.63	287,863.52
51-5	GASTOS EN PERSONAL	4,214,612.11	4,487,515.25
59-5	PREVISIONES PARA REASIGNACION	128,102.96	981,673.20
73-1	BIENES Y SERVICIOS PARA INVERSION	443,563.78	50,000.00
75-1	OBRAS PUBLICAS	226,414.00	0.00
78-1	TRANSFERENCIAS Y DONACIONES PARA INVERSION	20,000.00	20,000.00
84-1	BIENES DE LARGA DURACION	2,929.00	100,000.00
84-5	BIENES DE LARGA DURACION	38,027.75	71,000.00
Total:		5,915,104.58	6,305,249.32
1812 FOMENTO Y DESARROLLO CIENTÍFICO Y TECNOLÓGICO			
75-5	OBRAS PUBLICAS	161,234.05	161,234.05
84-5	BIENES DE LARGA DURACION	0.00	379,803.38
Total:		161,234.05	541,037.43
Total Gastos:		10,124,480.36	11,440,359.40



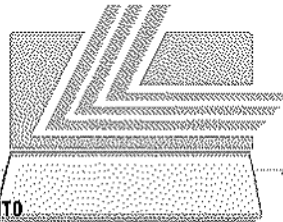
LEXIS S.A.

168 UNIVERSIDAD DE GUAYAQUIL
0000 UNIVERSIDAD DE GUAYAQUIL

		CODIFICADO	PRESUPUESTO
INGRESOS			
11-5	IMPUESTOS	43,610,803.36	54,954,222.10
13-1	TASAS Y CONTRIBUCIONES	19,949,491.48	19,949,491.48
14-1	VENTA DE BIENES Y SERVICIOS	2,488,838.63	2,609,207.59
14-5	VENTA DE BIENES Y SERVICIOS	209,900.90	0.00
17-1	RENTAS DE INVERSIONES Y MULTAS	1,424,923.45	1,271,489.82
18-0	TRANSFERENCIAS Y DONACIONES CORRIENTES	2,641,643.17	2,641,643.17
18-1	TRANSFERENCIAS Y DONACIONES CORRIENTES	735,000.00	800,000.00
18-5	TRANSFERENCIAS Y DONACIONES CORRIENTES	0.00	727,138.85
19-1	OTROS INGRESOS	2,372,243.51	2,296,243.51
24-5	VENTA DE ACTIVOS DE LARGA DURACION	82,208.44	2,124,390.26
28-0	TRANSFERENCIAS Y DONACIONES DE CAPITAL E INVERSION	1,858,468.50	0.00
28-7	TRANSFERENCIAS Y DONACIONES DE CAPITAL E INVERSION	50,000.00	50,000.00
37-1	SALDOS DISPONIBLES	26,000,000.00	28,500,000.00
Total Ingresos:		101,423,419.44	113,923,806.59

GASTOS

1511	ADMINISTRACIÓN DE LA EDUCACIÓN SUPERIOR		
51-1	GASTOS EN PERSONAL	304,351.70	140,000.00
51-5	GASTOS EN PERSONAL	8,243,828.32	9,458,871.28
53-1	BIENES Y SERVICIOS DE CONSUMO	1,001,339.35	1,163,681.28
53-5	BIENES Y SERVICIOS DE CONSUMO	192,813.36	199,561.83
57-1	OTROS GASTOS CORRIENTES	273,899.40	340,410.87
58-1	TRANSFERENCIAS Y DONACIONES CORRIENTES	98,581.11	148,606.45
58-5	TRANSFERENCIAS Y DONACIONES CORRIENTES	96,998.40	78,605.67
58-5	PREVISIONES PARA REASIGNACION	144,805.99	1,858,309.75
63-1	BIENES Y SERVICIOS DE PRODUCCION	0.00	80,000.00
75-1	OBRAS PUBLICAS	250,000.00	258,750.00
84-1	BIENES DE LARGA DURACION	97,500.00	101,947.50
97-1	PASIVO CIRCULANTE	26,448.41	27,375.14
	Total:	10,730,568.04	13,656,129.75
1512	PROVISIÓN DE EDUCACIÓN SUPERIOR		
51-0	GASTOS EN PERSONAL	2,641,643.17	2,641,643.17
51-1	GASTOS EN PERSONAL	4,289,754.38	4,621,205.32
51-5	GASTOS EN PERSONAL	27,514,173.04	35,909,623.97
53-1	BIENES Y SERVICIOS DE CONSUMO	3,721,787.29	3,974,811.29
53-5	BIENES Y SERVICIOS DE CONSUMO	397,665.75	336,411.82
56-1	GASTOS FINANCIEROS	48,686.24	0.00
56-5	GASTOS FINANCIEROS	60.84	0.00
57-1	OTROS GASTOS CORRIENTES	1,099,228.10	102,078.15
58-1	TRANSFERENCIAS Y DONACIONES CORRIENTES	7,945,522.47	8,041,733.66
58-5	TRANSFERENCIAS Y DONACIONES CORRIENTES	87,310.22	116,241.08
75-1	OBRAS PUBLICAS	2,300,000.00	2,368,778.06
84-1	BIENES DE LARGA DURACION	1,838,000.00	1,903,385.00
84-5	BIENES DE LARGA DURACION	292,107.34	0.00
84-7	BIENES DE LARGA DURACION	50,000.00	50,000.00
97-1	PASIVO CIRCULANTE	48,620.25	50,321.88
97-5	PASIVO CIRCULANTE	1,370,058.61	0.00
	Total:	53,646,625.50	60,116,213.58
1513	INFRAESTRUCTURA Y EQUIPAMIENTO		
51-1	GASTOS EN PERSONAL	8,922,220.86	1,600,555.74
53-1	BIENES Y SERVICIOS DE CONSUMO	4,488,752.44	4,435,170.94
57-1	OTROS GASTOS CORRIENTES	387,180.73	327,394.93
58-1	TRANSFERENCIAS Y DONACIONES CORRIENTES	51,100.00	5,051,100.00
63-1	BIENES Y SERVICIOS DE PRODUCCION	0.00	10,000.00
75-0	OBRAS PUBLICAS	788,558.00	0.00
75-1	OBRAS PUBLICAS	2,702,533.41	3,137,648.26
75-5	OBRAS PUBLICAS	3,500,000.00	7,625,108.84
84-0	BIENES DE LARGA DURACION	1,059,912.50	0.00
84-1	BIENES DE LARGA DURACION	1,365,869.54	1,167,958.11
87-1	INVERSIONES FINANCIERAS	11,561,283.37	14,178,332.39
	Total:	34,845,428.85	37,531,267.31
1811	ADMINISTRACIÓN Y GESTIÓN DE LA INVESTIGACIÓN Y DESARROLLO DE LA EDUCACIÓN		
51-5	GASTOS EN PERSONAL	1,995,729.46	2,358,413.58
53-1	BIENES Y SERVICIOS DE CONSUMO	58,883.24	53,785.34
53-5	BIENES Y SERVICIOS DE CONSUMO	41,208.00	37,433.88
57-1	OTROS GASTOS CORRIENTES	65,233.53	65,258.33
58-1	TRANSFERENCIAS Y DONACIONES CORRIENTES	992.25	63,126.88
58-5	TRANSFERENCIAS Y DONACIONES CORRIENTES	28,250.57	27,168.33
75-1	OBRAS PUBLICAS	5,500.00	5,692.50
84-1	BIENES DE LARGA DURACION	9,000.00	9,315.00
	Total:	2,200,797.05	2,820,195.94
	Total Gastos:	101,423,419.44	113,923,806.58
167	ESCUELA SUPERIOR POLITECNICA DEL LITORAL		
0000	ESCUELA SUPERIOR POLITECNICA DEL LITORAL		
		CODIFICADO	PRESUPUESTO
INGRESOS			
11-5	IMPUESTOS	13,969,202.00	16,976,282.04
13-1	TASAS Y CONTRIBUCIONES	5,157,000.00	5,732,500.00



LEXIS S.A.

14-1	VENTA DE BIENES Y SERVICIOS	3,530,000.00	4,720,000.00
17-1	RENTAS DE INVERSIONES Y MULTAS	467,000.00	587,000.00
18-0	TRANSFERENCIAS Y DONACIONES CORRIENTES	1,212,561.80	1,212,561.80
18-1	TRANSFERENCIAS Y DONACIONES CORRIENTES	800,000.00	1,220,000.00
18-5	TRANSFERENCIAS Y DONACIONES CORRIENTES	0.00	901,852.17
19-1	OTROS INGRESOS	148,000.00	418,000.00
24-5	VENTA DE ACTIVOS DE LARGA DURACION	67,966.81	683,829.71
28-1	TRANSFERENCIAS Y DONACIONES DE CAPITAL E INVERSION	1,000,000.00	1,500,000.00
38-1	FINANCIAMIENTO PUBLICO	562,733.89	400,000.00
36-5	FINANCIAMIENTO PUBLICO	1,057,131.43	961,447.50

Total Ingresos: 28,071,596.12 35,313,253.22

GASTOS**1511 ADMINISTRACIÓN DE LA EDUCACIÓN SUPERIOR**

51-1	GASTOS EN PERSONAL	494,619.26	864,091.72
51-5	GASTOS EN PERSONAL	3,937,516.89	4,641,029.28
53-1	BIENES Y SERVICIOS DE CONSUMO	201,000.00	221,500.00
53-5	BIENES Y SERVICIOS DE CONSUMO	356,145.06	522,250.00
58-1	TRANSFERENCIAS Y DONACIONES CORRIENTES	260,000.00	300,000.00
84-1	BIENES DE LARGA DURACION	5,000.00	5,000.00
84-5	BIENES DE LARGA DURACION	101,029.23	101,029.23
Total:		5,355,310.44	6,654,900.21

1512 PROVISIÓN DE EDUCACIÓN SUPERIOR

51-0	GASTOS EN PERSONAL	880,721.32	1,212,561.80
51-1	GASTOS EN PERSONAL	3,585,718.35	5,319,901.31
51-5	GASTOS EN PERSONAL	7,583,686.97	8,545,034.56
53-0	BIENES Y SERVICIOS DE CONSUMO	351,840.48	0.00
53-1	BIENES Y SERVICIOS DE CONSUMO	1,552,284.13	1,386,752.58
53-5	BIENES Y SERVICIOS DE CONSUMO	842,753.83	2,243,154.08
56-1	GASTOS FINANCIEROS	15,000.00	45,380.11
56-5	GASTOS FINANCIEROS	351,840.48	0.00
57-1	OTROS GASTOS CORRIENTES	270,000.00	375,500.00
57-5	OTROS GASTOS CORRIENTES	63,300.00	746,425.10
58-1	TRANSFERENCIAS Y DONACIONES CORRIENTES	1,382,000.00	2,000,000.00
59-5	PREVISIONES PARA REASIGNACIÓN	0.00	1,201,314.71
78-1	TRANSFERENCIAS Y DONACIONES PARA INVERSION	700,000.00	780,000.00
84-1	BIENES DE LARGA DURACION	1,084,000.00	500,000.00
84-5	BIENES DE LARGA DURACION	0.00	87,124.77
96-1	AMORTIZACION DE LA DEUDA PUBLICA	40,000.00	137,574.58
96-5	AMORTIZACION DE LA DEUDA PUBLICA	991,089.98	683,829.71
97-1	PASIVO CIRCULANTE	512,733.89	400,000.00
97-5	PASIVO CIRCULANTE	886,927.99	750,000.00
Total:		21,033,887.42	28,416,553.32

1513 INFRAESTRUCTURA Y EQUIPAMIENTO

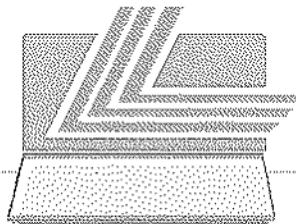
75-1	OBRAS PUBLICAS	748,000.00	840,000.00
Total:		748,000.00	840,000.00

1812 FOMENTO Y DESARROLLO CIENTÍFICO Y TECNOLÓGICO

51-1	GASTOS EN PERSONAL	134,358.26	171,788.39
53-1	BIENES Y SERVICIOS DE CONSUMO	63,500.00	77,050.00
57-1	OTROS GASTOS CORRIENTES	3,500.00	3,500.00
58-1	TRANSFERENCIAS Y DONACIONES CORRIENTES	20,000.00	27,000.00
84-1	BIENES DE LARGA DURACION	20,000.00	45,000.00
Total:		241,358.26	324,336.39

1911 ADMINISTRACIÓN OPERACIÓN Y APOYO DE OTROS SERVICIOS DE EDUCACIÓN

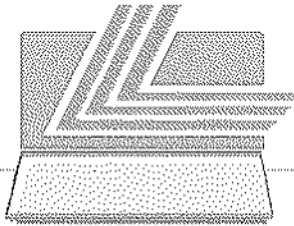
51-1	GASTOS EN PERSONAL	356,500.00	555,757.52
53-1	BIENES Y SERVICIOS DE CONSUMO	201,540.00	300,740.00
56-1	GASTOS FINANCIEROS	3,000.00	510.73
57-1	OTROS GASTOS CORRIENTES	2,000.00	2,700.00
58-1	TRANSFERENCIAS Y DONACIONES CORRIENTES	50,000.00	95,000.00
84-1	BIENES DE LARGA DURACION	65,000.00	113,000.00
96-1	AMORTIZACION DE LA DEUDA PUBLICA	15,000.00	9,755.05
Total:		693,040.00	1,077,463.30
Total Gastos:		28,071,598.12	35,313,253.22



LEXIS S.A.

168 UNIVERSIDAD AGRARIA DEL ECUADOR
0000 UNIVERSIDAD AGRARIA DEL ECUADOR

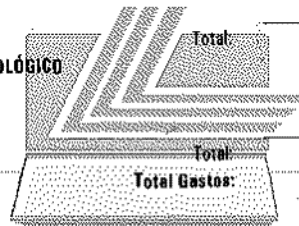
		CODIFICADO	PRESUPUESTO
INGRESOS			
11-5	IMPUESTOS	16,030,050.11	19,503,217.07
13-1	TASAS Y CONTRIBUCIONES	110,000.00	124,300.00
14-1	VENTA DE BIENES Y SERVICIOS	20,000.00	22,800.00
17-1	RENTAS DE INVERSIONES Y MULTAS	117,000.00	132,210.00
18-0	TRANSFERENCIAS Y DONACIONES CORRIENTES	296,528.71	296,528.71
19-1	OTROS INGRESOS	25,000.00	28,250.00
24-5	VENTA DE ACTIVOS DE LARGA DURACION	36,771.61	367,051.71
Total Ingresos:		16,635,350.43	20,474,157.49
GASTOS			
1511 ADMINISTRACIÓN DE LA EDUCACIÓN SUPERIOR			
51-5	GASTOS EN PERSONAL	1,485,787.77	1,778,884.66
53-1	BIENES Y SERVICIOS DE CONSUMO	168,629.88	185,871.00
53-5	BIENES Y SERVICIOS DE CONSUMO	701,643.60	792,857.27
57-5	OTROS GASTOS CORRIENTES	48,000.00	54,240.00
58-1	TRANSFERENCIAS Y DONACIONES CORRIENTES	4,663.00	5,289.20
63-1	BIENES Y SERVICIOS DE PRODUCCION	0.00	6,393.80
84-0	BIENES DE LARGA DURACION	71,528.71	71,528.71
84-5	BIENES DE LARGA DURACION	974,981.08	1,101,728.62
Total:		3,453,234.04	3,996,573.26
1512 PROVISIÓN DE EDUCACIÓN SUPERIOR			
51-5	GASTOS EN PERSONAL	5,733,434.93	6,383,502.13
53-1	BIENES Y SERVICIOS DE CONSUMO	100,707.12	93,526.00
53-5	BIENES Y SERVICIOS DE CONSUMO	772,395.20	2,220,515.10
57-5	OTROS GASTOS CORRIENTES	42,000.00	47,460.00
63-1	BIENES Y SERVICIOS DE PRODUCCION	0.00	16,500.00
84-0	BIENES DE LARGA DURACION	225,000.00	225,000.00
84-5	BIENES DE LARGA DURACION	243,000.00	641,641.71
Total:		7,116,537.25	8,608,144.94
1513 INFRAESTRUCTURA Y EQUIPAMIENTO			
75-5	OBRAS PUBLICAS	5,845,423.73	6,394,663.68
Total:		5,845,423.73	6,394,663.68
1812 FOMENTO Y DESARROLLO CIENTÍFICO Y TECNOLÓGICO			
73-5	BIENES Y SERVICIOS PARA INVERSION	420,155.41	474,775.61
Total:		420,155.41	474,775.61
Total Gastos:		16,835,350.43	20,474,157.49



169 UNIVERSIDAD TECNICA DEL NORTE
0000 UNIVERSIDAD TECNICA DEL NORTE

		CODIFICADO	PRESUPUESTO
INGRESOS			
11-5	IMPUESTOS	8,169,220.26	10,172,453.44
13-1	TASAS Y CONTRIBUCIONES	1,305,053.28	1,174,330.00
14-1	VENTA DE BIENES Y SERVICIOS	82,100.00	166,100.00
17-1	RENTAS DE INVERSIONES Y MULTAS	9,700.00	8,200.00
18-0	TRANSFERENCIAS Y DONACIONES CORRIENTES	384,244.80	384,244.80
19-1	OTROS INGRESOS	45,000.00	130,000.00
24-5	VENTA DE ACTIVOS DE LARGA DURACION	45,479.79	455,487.10
28-0	TRANSFERENCIAS Y DONACIONES DE CAPITAL E INVERSION	1,000,000.00	0.00
36-5	FINANCIAMIENTO PUBLICO	0.00	342,300.00
37-1	SALDOS DISPONIBLES	0.00	320,000.00
Total Ingresos:		11,040,798.13	13,153,115.34
GASTOS			
1511 ADMINISTRACIÓN DE LA EDUCACIÓN SUPERIOR			
51-1	GASTOS EN PERSONAL	211,436.23	157,320.00
51-5	GASTOS EN PERSONAL	2,828,000.25	3,559,041.77
53-0	BIENES Y SERVICIOS DE CONSUMO	379,244.80	384,244.80

53-1	BIENES Y SERVICIOS DE CONSUMO	80,900.00	287,582.82
57-1	OTROS GASTOS CORRIENTES	41,700.00	45,870.00
58-1	TRANSFERENCIAS Y DONACIONES CORRIENTES	10,000.00	11,000.00
59-5	PREVISIONES PARA REASIGNACION	188,783.64	199,498.48
84-0	BIENES DE LARGA DURACION	5,000.00	0.00
84-1	BIENES DE LARGA DURACION	5,000.00	187,000.00
84-5	BIENES DE LARGA DURACION	87,687.90	585,487.10
97-1	PASIVO CIRCULANTE	580,000.00	0.00
Total:		4,375,732.82	5,397,044.87
1512	PROVISIÓN DE EDUCACIÓN SUPERIOR		
51-1	GASTOS EN PERSONAL	252,217.05	511,457.18
51-5	GASTOS EN PERSONAL	4,706,491.39	6,601,213.19
53-1	BIENES Y SERVICIOS DE CONSUMO	268,600.00	259,400.00
53-5	BIENES Y SERVICIOS DE CONSUMO	3,525.28	0.00
84-1	BIENES DE LARGA DURACION	5,000.00	137,000.00
84-5	BIENES DE LARGA DURACION	160,000.00	0.00
Total:		5,395,833.72	7,509,070.37
1513	INFRAESTRUCTURA Y EQUIPAMIENTO		
75-0	OBRAS PUBLICAS	300,000.00	0.00
75-1	OBRAS PUBLICAS	7,000.00	102,000.00
75-5	OBRAS PUBLICAS	80,855.78	45,000.00
84-0	BIENES DE LARGA DURACION	700,000.00	0.00
Total:		1,087,855.78	147,000.00
1517	BECAS, DONACIONES, SUBSIDIOS Y PRÉSTAMOS PARA EDUCACIÓN SUPERIOR		
78-1	TRANSFERENCIAS Y DONACIONES PARA INVERSION	0.00	60,000.00
78-5	TRANSFERENCIAS Y DONACIONES PARA INVERSION	50,000.00	0.00
Total:		50,000.00	60,000.00
1812	FOMENTO Y DESARROLLO CIENTÍFICO Y TECNOLÓGICO		
73-1	BIENES Y SERVICIOS PARA INVERSION	0.00	40,000.00
73-5	BIENES Y SERVICIOS PARA INVERSION	131,375.83	0.00
Total:		131,375.83	40,000.00
Total Gastos:		11,040,798.13	13,163,115.34
170	UNIVERSIDAD NACIONAL DE LOJA		
0000	UNIVERSIDAD NACIONAL DE LOJA		



LEXIS S.A.

CODIFICADO

PRESUPUESTO

INGRESOS

11-5	IMPUESTOS	12,527,408.27	15,301,180.38
13-1	TASAS Y CONTRIBUCIONES	3,925,188.15	3,923,432.44
14-1	VENTA DE BIENES Y SERVICIOS	55,000.00	55,000.00
17-1	RENTAS DE INVERSIONES Y MULTAS	310,100.00	181,000.00
18-0	TRANSFERENCIAS Y DONACIONES CORRIENTES	713,950.45	713,950.45
18-1	TRANSFERENCIAS Y DONACIONES CORRIENTES	1,260,903.05	1,260,903.05
19-1	OTROS INGRESOS	71,000.00	71,000.00
24-1	VENTA DE ACTIVOS DE LARGA DURACION	15,000.00	15,000.00
24-5	VENTA DE ACTIVOS DE LARGA DURACION	62,742.01	630,787.09
Total Ingresos:		18,941,291.93	22,152,243.39

GASTOS

1511	ADMINISTRACIÓN DE LA EDUCACIÓN SUPERIOR		
51-0	GASTOS EN PERSONAL	853,550.45	653,550.45
51-1	GASTOS EN PERSONAL	1,425,594.71	1,012,166.37
51-5	GASTOS EN PERSONAL	4,805,110.11	5,315,635.09
53-1	BIENES Y SERVICIOS DE CONSUMO	762,121.18	887,300.00
58-1	GASTOS FINANCIEROS	0.00	18,736.44
57-1	OTROS GASTOS CORRIENTES	68,100.00	68,100.00
58-1	TRANSFERENCIAS Y DONACIONES CORRIENTES	47,391.68	47,391.68
84-1	BIENES DE LARGA DURACION	76,619.97	85,000.00
Total:		7,838,488.10	8,085,880.03
1512	PROVISIÓN DE EDUCACIÓN SUPERIOR		
51-1	GASTOS EN PERSONAL	3,220,305.93	3,346,233.27
51-5	GASTOS EN PERSONAL	5,496,367.28	7,173,746.48
53-5	BIENES Y SERVICIOS DE CONSUMO	414,096.30	975,401.67

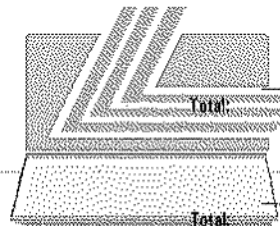
58-0	TRANSFERENCIAS Y DONACIONES CORRIENTES	60,400.00	60,400.00
58-1	TRANSFERENCIAS Y DONACIONES CORRIENTES	37,057.73	63,407.73
58-5	TRANSFERENCIAS Y DONACIONES CORRIENTES	20,000.00	20,000.00
84-5	BIENES DE LARGA DURACION	38,169.47	630,767.09
	Total:	9,288,398.71	12,269,956.24
1513	INFRAESTRUCTURA Y EQUIPAMIENTO		
75-5	OBRAS PUBLICAS	1,818,407.12	1,818,407.12
	Total:	1,818,407.12	1,818,407.12
	Total Gastos:	18,941,291.93	22,152,243.39
171	UNIVERSIDAD TECNICA DE BABAHOYO		
0000	UNIVERSIDAD TECNICA DE BABAHOYO		

		CODIFICADO	PRESUPUESTO
INGRESOS			
11-5	IMPUESTOS	8,021,843.88	9,953,755.16
13-1	TASAS Y CONTRIBUCIONES	1,780,000.00	1,737,435.00
14-1	VENTA DE BIENES Y SERVICIOS	10,000.00	10,000.00
17-1	RENTAS DE INVERSIONES Y MULTAS	1,000.00	1,000.00
18-0	TRANSFERENCIAS Y DONACIONES CORRIENTES	358,558.76	358,558.76
19-1	OTROS INGRESOS	5,000.00	5,000.00
24-5	VENTA DE ACTIVOS DE LARGA DURACION	43,883.03	439,270.67
	Total Ingresos:	10,200,285.65	12,505,019.59

GASTOS			
1511	ADMINISTRACIÓN DE LA EDUCACIÓN SUPERIOR		
51-1	GASTOS EN PERSONAL	26,400.00	58,176.00
51-5	GASTOS EN PERSONAL	1,582,684.56	1,847,822.11
53-1	BIENES Y SERVICIOS DE CONSUMO	215,000.00	147,000.00
53-5	BIENES Y SERVICIOS DE CONSUMO	125,078.80	52,280.88
57-1	OTROS GASTOS CORRIENTES	20,000.00	10,000.00
57-5	OTROS GASTOS CORRIENTES	10,000.00	5,000.00
58-1	TRANSFERENCIAS Y DONACIONES CORRIENTES	50,000.00	50,000.00
58-5	TRANSFERENCIAS Y DONACIONES CORRIENTES	15,000.00	10,000.00
59-5	PREVISIONES PARA REASIGNACION	182,172.21	1,049,867.87
84-5	BIENES DE LARGA DURACION	40,000.00	10,000.00
	Total:	2,286,335.57	3,239,946.84
1512	PROVISIÓN DE EDUCACIÓN SUPERIOR		
51-0	GASTOS EN PERSONAL	358,558.76	358,558.76
51-1	GASTOS EN PERSONAL	954,282.48	818,872.00
51-5	GASTOS EN PERSONAL	5,832,372.64	6,948,984.32
53-1	BIENES Y SERVICIOS DE CONSUMO	410,337.52	150,000.00
53-5	BIENES Y SERVICIOS DE CONSUMO	60,000.00	20,000.00
57-1	OTROS GASTOS CORRIENTES	10,000.00	5,000.00
58-1	TRANSFERENCIAS Y DONACIONES CORRIENTES	30,000.00	5,000.00
84-1	BIENES DE LARGA DURACION	80,000.00	21,952.00
84-5	BIENES DE LARGA DURACION	218,418.68	449,270.67
	Total:	7,933,950.08	8,777,637.75
1516	EXTENSIÓN UNIVERSITARIA		
51-1	GASTOS EN PERSONAL	0.00	118,800.00
53-1	BIENES Y SERVICIOS DE CONSUMO	0.00	66,000.00
58-1	PREVISIONES PARA REASIGNACION	0.00	237,635.00
84-1	BIENES DE LARGA DURACION	0.00	65,000.00
	Total:	0.00	487,435.00
	Total Gastos:	10,200,285.65	12,505,019.59

		CODIFICADO	PRESUPUESTO
INGRESOS			
11-5	IMPUESTOS	6,319,387.12	7,980,101.11
13-1	TASAS Y CONTRIBUCIONES	889,290.03	1,385,000.00
14-1	VENTA DE BIENES Y SERVICIOS	100,000.00	100,000.00
18-0	TRANSFERENCIAS Y DONACIONES CORRIENTES	197,469.86	197,469.86

19-1	OTROS INGRESOS	890,127.72	800,000.00
24-5	VENTA DE ACTIVOS DE LARGA DURACION	37,360.38	373,033.37
37-1	SALDOS DISPONIBLES	150,000.00	150,000.00
Total Ingresos:		8,383,635.11	10,985,604.34
GASTOS			
1511 ADMINISTRACIÓN DE LA EDUCACIÓN SUPERIOR			
51-1	GASTOS EN PERSONAL	152,488.17	158,051.36
51-5	GASTOS EN PERSONAL	882,287.95	1,001,448.84
53-1	BIENES Y SERVICIOS DE CONSUMO	265,152.11	360,000.00
53-5	BIENES Y SERVICIOS DE CONSUMO	222,805.02	423,329.59
58-1	TRANSFERENCIAS Y DONACIONES CORRIENTES	40,000.00	40,000.00
58-5	TRANSFERENCIAS Y DONACIONES CORRIENTES	9,625.40	9,625.40
84-5	BIENES DE LARGA DURACION	30,207.72	45,000.00
Total:		1,602,666.37	2,037,454.99
1512 PROVISIÓN DE EDUCACIÓN SUPERIOR			
51-0	GASTOS EN PERSONAL	60,000.00	60,000.00
51-1	GASTOS EN PERSONAL	700,684.27	1,033,100.00
51-5	GASTOS EN PERSONAL	3,342,471.05	3,726,000.12
53-0	BIENES Y SERVICIOS DE CONSUMO	118,804.29	118,804.29
53-1	BIENES Y SERVICIOS DE CONSUMO	312,656.39	381,195.71
53-5	BIENES Y SERVICIOS DE CONSUMO	40,000.00	43,000.00
58-0	TRANSFERENCIAS Y DONACIONES CORRIENTES	20,665.57	20,685.57
58-1	TRANSFERENCIAS Y DONACIONES CORRIENTES	3,915.60	3,915.60
58-5	TRANSFERENCIAS Y DONACIONES CORRIENTES	1,258.54	12,000.00
59-5	PREVISIONES PARA REASIGNACION	155,083.76	1,174,411.14
75-5	OBRAS PUBLICAS	50,000.00	373,033.37
84-1	BIENES DE LARGA DURACION	61,503.88	50,000.00
84-5	BIENES DE LARGA DURACION	51,604.57	52,000.00
Total:		4,816,657.92	7,058,125.80
1513 INFRAESTRUCTURA Y EQUIPAMIENTO			
75-1	OBRAS PUBLICAS	189,737.33	189,737.33
75-5	OBRAS PUBLICAS	873,186.22	873,186.22
Total:		1,162,923.55	1,162,923.55
1811 ADMINISTRACIÓN Y GESTIÓN DE LA INVESTIGACIÓN Y DESARROLLO DE LA EDUCACIÓN			
51-1	GASTOS EN PERSONAL	68,280.00	0.00
51-5	GASTOS EN PERSONAL	385,057.40	0.00
53-1	BIENES Y SERVICIOS DE CONSUMO	35,000.00	0.00
53-5	BIENES Y SERVICIOS DE CONSUMO	183,056.58	183,000.00
58-5	TRANSFERENCIAS Y DONACIONES CORRIENTES	2,219.20	0.00
84-5	BIENES DE LARGA DURACION	37,774.11	0.00
Total:		701,387.27	183,000.00
1812 FOMENTO Y DESARROLLO CIENTÍFICO Y TECNOLÓGICO			
51-1	GASTOS EN PERSONAL	0.00	168,000.00
51-5	GASTOS EN PERSONAL	0.00	319,800.00
53-1	BIENES Y SERVICIOS DE CONSUMO	0.00	40,000.00
58-5	TRANSFERENCIAS Y DONACIONES CORRIENTES	0.00	2,300.00
84-5	BIENES DE LARGA DURACION	0.00	35,000.00
Total:		0.00	566,100.00
Total Gastos:		8,383,635.11	10,985,604.34
173	UNIVERSIDAD TÉCNICA DE MANABI		
0000	UNIVERSIDAD TÉCNICA DE MANABI		
		CODIFICADO	PRESUPUESTO
INGRESOS			
11-5	IMPUESTOS	11,806,797.28	14,616,647.98
13-1	TASAS Y CONTRIBUCIONES	2,463,472.10	2,483,472.10
17-1	RENTAS DE INVERSIONES Y MULTAS	4,000.50	4,000.50
18-0	TRANSFERENCIAS Y DONACIONES CORRIENTES	819,089.54	619,089.54
18-1	OTROS INGRESOS	3,435.00	3,435.00
24-5	VENTA DE ACTIVOS DE LARGA DURACION	68,028.58	684,484.51
28-0	TRANSFERENCIAS Y DONACIONES DE CAPITAL E INVERSION	500,000.00	0.00
37-1	SALDOS DISPONIBLES	6,800.00	6,800.00
Total Ingresos:		15,271,622.98	18,397,908.61

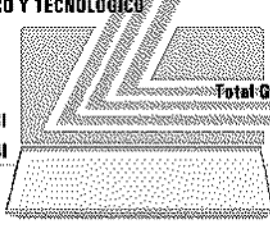


LEAD S.A.

GASTOS

1511	ADMINISTRACIÓN DE LA EDUCACIÓN SUPERIOR		
51-1	GASTOS EN PERSONAL	852,537.38	185,596.37
51-5	GASTOS EN PERSONAL	4,901,077.15	5,685,128.46
53-1	BIENES Y SERVICIOS DE CONSUMO	1,352,861.87	1,074,294.85
58-1	GASTOS FINANCIEROS	0.00	183,570.81
57-1	OTROS GASTOS CORRIENTES	0.00	19,058.03
58-1	TRANSFERENCIAS Y DONACIONES CORRIENTES	0.00	131,988.69
58-5	TRANSFERENCIAS Y DONACIONES CORRIENTES	135,108.69	0.00
59-5	PREVISIONES PARA REASIGNACION	282,410.17	2,125,116.53
75-1	OBRAS PUBLICAS	150,000.00	100,000.00
84-1	BIENES DE LARGA DURACION	0.00	74,220.40
84-5	BIENES DE LARGA DURACION	241,385.28	724,178.80
96-1	AMORTIZACION DE LA DEUDA PUBLICA	0.00	359,586.76
	Total:	7,815,380.54	10,642,739.70
1512	PROVISIÓN DE EDUCACIÓN SUPERIOR		
51-0	GASTOS EN PERSONAL	619,089.54	619,089.54
51-1	GASTOS EN PERSONAL	40,847.38	0.00
51-5	GASTOS EN PERSONAL	5,877,502.85	6,531,483.86
53-1	BIENES Y SERVICIOS DE CONSUMO	81,460.97	367,254.81
58-1	TRANSFERENCIAS Y DONACIONES CORRIENTES	0.00	2,136.88
58-5	TRANSFERENCIAS Y DONACIONES CORRIENTES	2,136.88	0.00
	Total:	6,621,037.62	7,519,965.09
1513	INFRAESTRUCTURA Y EQUIPAMIENTO		
75-0	OBRAS PUBLICAS	500,000.00	0.00
	Total:	500,000.00	0.00
1812	FOMENTO Y DESARROLLO CIENTÍFICO Y TECNOLÓGICO		
73-6	BIENES Y SERVICIOS PARA INVERSION	235,204.82	235,204.82
	Total:	235,204.82	235,204.82
	Total Gastos:	15,271,622.98	18,397,909.01

174 UNIVERSIDAD LAICA ELOY ALFARO DE MANABI
0000 UNIVERSIDAD LAICA ELOY ALFARO DE MANABI



LEXIS S.A.

CODIFICADO **PRESUPUESTO**

INGRESOS

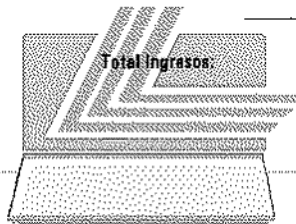
11-5	IMPUESTOS	12,047,270.82	15,042,828.82
13-1	TASAS Y CONTRIBUCIONES	470,326.90	240,300.00
18-0	TRANSFERENCIAS Y DONACIONES CORRIENTES	510,242.63	510,242.63
24-5	VENTA DE ACTIVOS DE LARGA DURACION	88,313.79	881,213.37
36-1	FINANCIAMIENTO PUBLICO	46,225.31	62,452.00
36-3	FINANCIAMIENTO PUBLICO	0.00	350,000.00
37-1	SALDOS DISPONIBLES	219,324.60	120,000.00
	Total Ingresos:	13,361,703.05	17,007,036.82

GASTOS

1511	ADMINISTRACIÓN DE LA EDUCACIÓN SUPERIOR		
51-5	GASTOS EN PERSONAL	4,300,819.33	4,845,681.91
53-1	BIENES Y SERVICIOS DE CONSUMO	735,875.81	422,752.00
58-5	PREVISIONES PARA REASIGNACION	168,318.84	176,732.47
84-3	BIENES DE LARGA DURACION	0.00	350,000.00
84-5	BIENES DE LARGA DURACION	152,712.68	185,365.12
	Total:	5,357,524.44	5,980,531.50
1512	PROVISIÓN DE EDUCACIÓN SUPERIOR		
51-0	GASTOS EN PERSONAL	283,727.15	494,765.23
51-5	GASTOS EN PERSONAL	6,434,999.69	7,580,577.33
53-0	BIENES Y SERVICIOS DE CONSUMO	142,784.33	14,437.00
84-5	BIENES DE LARGA DURACION	40,680.54	956,743.49
	Total:	6,902,181.71	9,046,523.05
1513	INFRAESTRUCTURA Y EQUIPAMIENTO		
75-5	OBRAS PUBLICAS	300,151.20	312,544.00
	Total:	300,151.20	312,544.00

1811	ADMINISTRACIÓN Y GESTIÓN DE LA INVESTIGACIÓN Y DESARROLLO DE LA EDUCACIÓN		
51-5	GASTOS EN PERSONAL	130,078.21	39,851.48
53-0	BIENES Y SERVICIOS DE CONSUMO	83,751.15	1,040.40
53-5	BIENES Y SERVICIOS DE CONSUMO	241,154.00	563,784.28
	Total:	454,983.36	604,676.12
1812	FOMENTO Y DESARROLLO CIENTÍFICO Y TECNOLÓGICO		
73-5	BIENES Y SERVICIOS PARA INVERSIÓN	348,862.34	1,062,761.95
	Total:	348,862.34	1,062,761.95
	Total Gastos:	13,361,703.05	17,007,038.82
175	UNIVERSIDAD CENTRAL DEL ECUADOR		
0000	UNIVERSIDAD CENTRAL DEL ECUADOR		

		CODIFICADO	PRESUPUESTO
INGRESOS			
11-5	IMPUESTOS	35,334,882.44	43,393,783.38
13-1	TASAS Y CONTRIBUCIONES	14,919,880.00	18,053,375.02
14-1	VENTA DE BIENES Y SERVICIOS	1,871,984.00	1,655,918.00
17-1	RENTAS DE INVERSIONES Y MULTAS	151,075.00	160,855.00
18-0	TRANSFERENCIAS Y DONACIONES CORRIENTES	2,230,477.22	2,230,477.22
18-1	TRANSFERENCIAS Y DONACIONES CORRIENTES	505,040.00	1,344,665.00
18-5	TRANSFERENCIAS Y DONACIONES CORRIENTES	0.00	727,138.85
19-1	OTROS INGRESOS	279,373.00	828,550.00
24-1	VENTA DE ACTIVOS DE LARGA DURACION	800.00	800.00
24-5	VENTA DE ACTIVOS DE LARGA DURACION	181,131.58	1,832,975.70
28-1	TRANSFERENCIAS Y DONACIONES DE CAPITAL E INVERSIÓN	500,000.00	625,000.00
36-1	FINANCIAMIENTO PÚBLICO	160,000.00	187,194.00
37-1	SALDOS DISPONIBLES	805,886.00	877,514.00



LEXIS S.A.

	Total Ingresos:	56,540,289.22	71,916,246.15
GASTOS			
1511	ADMINISTRACIÓN DE LA EDUCACIÓN SUPERIOR		
51-0	GASTOS EN PERSONAL	44,800.44	72,741.00
51-1	GASTOS EN PERSONAL	701,421.40	414,414.00
51-5	GASTOS EN PERSONAL	4,714,837.90	5,089,186.54
53-1	BIENES Y SERVICIOS DE CONSUMO	1,118,794.82	1,203,065.00
53-5	BIENES Y SERVICIOS DE CONSUMO	883,025.18	883,000.00
57-1	OTROS GASTOS CORRIENTES	101,950.00	107,200.00
57-5	OTROS GASTOS CORRIENTES	850,000.00	850,000.00
58-1	TRANSFERENCIAS Y DONACIONES CORRIENTES	58,350.00	162,590.00
58-5	TRANSFERENCIAS Y DONACIONES CORRIENTES	1,625,300.00	2,005,300.00
59-5	PREVISIONES PARA REASIGNACIÓN	600,000.00	10,105,128.21
75-1	OBRAS PÚBLICAS	100,000.00	225,000.00
75-5	OBRAS PÚBLICAS	1,120,575.98	2,032,975.70
84-1	BIENES DE LARGA DURACIÓN	42,240.00	188,825.00
84-5	BIENES DE LARGA DURACIÓN	76,000.00	76,000.00
97-1	PASIVO CIRCULANTE	102,580.00	202,080.00
	Total:	11,739,875.70	23,427,505.45
1516	EXTENSIÓN UNIVERSITARIA		
51-0	GASTOS EN PERSONAL	18,754.00	95,823.00
51-1	GASTOS EN PERSONAL	214,280.00	88,145.00
51-5	GASTOS EN PERSONAL	1,186,889.26	1,278,067.98
53-1	BIENES Y SERVICIOS DE CONSUMO	816,335.00	897,880.00
57-1	OTROS GASTOS CORRIENTES	20,880.00	21,780.00
58-1	TRANSFERENCIAS Y DONACIONES CORRIENTES	200,400.00	200,450.00
58-5	TRANSFERENCIAS Y DONACIONES CORRIENTES	217,401.03	0.00
84-1	BIENES DE LARGA DURACIÓN	102,865.00	88,000.00
96-1	AMORTIZACIÓN DE LA DEUDA PÚBLICA	200,000.00	200,000.00
97-1	PASIVO CIRCULANTE	50,200.00	50,200.00
	Total:	3,037,814.29	2,928,425.98
1811	ADMINISTRACIÓN Y GESTIÓN DE LA INVESTIGACIÓN Y DESARROLLO DE LA EDUCACIÓN		
51-0	GASTOS EN PERSONAL	0.00	12,276.00
51-1	GASTOS EN PERSONAL	170,895.00	4,000.00
51-5	GASTOS EN PERSONAL	158,183.16	175,034.44

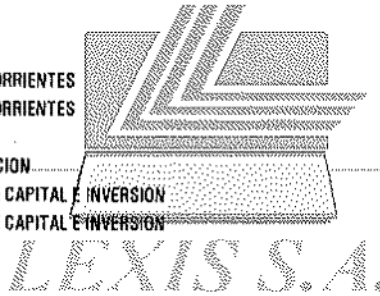
53-1	BIENES Y SERVICIOS DE CONSUMO	136,820.00	41,500.00
57-1	OTROS GASTOS CORRIENTES	32,180.00	1,500.00
58-1	TRANSFERENCIAS Y DONACIONES CORRIENTES	69,800.00	0.00
75-5	OBRAS PUBLICAS	450,000.00	450,000.00
84-1	BIENES DE LARGA DURACION	67,800.00	3,000.00
		Total:	1,085,678.16
1812	FORTALECIMIENTO ACADÉMICO		
51-0	GASTOS EN PERSONAL	2,166,922.78	2,049,637.22
51-1	GASTOS EN PERSONAL	8,958,991.78	12,310,718.02
51-5	GASTOS EN PERSONAL	23,352,800.66	23,209,205.04
53-1	BIENES Y SERVICIOS DE CONSUMO	3,509,829.00	4,102,357.00
57-1	OTROS GASTOS CORRIENTES	70,150.00	81,480.00
58-1	TRANSFERENCIAS Y DONACIONES CORRIENTES	78,362.00	119,862.00
75-1	OBRAS PUBLICAS	537,154.00	639,059.00
75-5	OBRAS PUBLICAS	670,870.85	0.00
84-1	BIENES DE LARGA DURACION	1,295,035.00	2,347,846.00
97-1	PASIVO CIRCULANTE	36,805.00	12,840.00
		Total:	40,677,121.07
		Total Gastos:	56,540,289.22

178 UNIVERSIDAD TECNICA DE AMBATO
0000 UNIVERSIDAD TECNICA DE AMBATO

		CODIFICADO	PRESUPUESTO
INGRESOS			
11-5	IMPUESTOS	9,840,887.37	12,360,621.69
13-1	TASAS Y CONTRIBUCIONES	6,601,070.72	7,073,289.48
14-1	VENTA DE BIENES Y SERVICIOS	100,477.50	121,117.50
17-1	RENTAS DE INVERSIONES Y MULTAS	112,107.45	112,107.45
18-0	TRANSFERENCIAS Y DONACIONES CORRIENTES	464,040.71	464,040.71
18-1	TRANSFERENCIAS Y DONACIONES CORRIENTES	300,000.00	405,000.00
19-1	OTROS INGRESOS	400,000.00	480,000.00
24-5	VENTA DE ACTIVOS DE LARGA DURACION	57,050.10	572,980.02
28-1	TRANSFERENCIAS Y DONACIONES DE CAPITAL E INVERSION	200,000.00	100,000.00
28-3	TRANSFERENCIAS Y DONACIONES DE CAPITAL E INVERSION	1,900,000.00	2,000,000.00
36-1	FINANCIAMIENTO PUBLICO	1,000,000.00	800,000.00
37-1	SALDOS DISPONIBLES	600,000.00	800,000.00
		Total Ingresos:	21,575,633.85

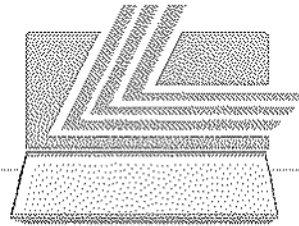
GASTOS

1511	ADMINISTRACIÓN DE LA EDUCACIÓN SUPERIOR		
51-1	GASTOS EN PERSONAL	341,821.64	1,323,618.70
51-5	GASTOS EN PERSONAL	2,738,734.78	2,476,380.14
53-1	BIENES Y SERVICIOS DE CONSUMO	353,560.00	137,000.00
53-5	BIENES Y SERVICIOS DE CONSUMO	286,357.72	825,220.57
58-5	GASTOS FINANCIEROS	128,480.45	0.00
57-1	OTROS GASTOS CORRIENTES	20,700.00	0.00
57-5	OTROS GASTOS CORRIENTES	8,150.00	31,530.00
58-1	TRANSFERENCIAS Y DONACIONES CORRIENTES	145,823.00	141,300.00
58-5	TRANSFERENCIAS Y DONACIONES CORRIENTES	7,400.00	8,400.00
58-5	PREVISIONES PARA REASIGNACION	236,851.87	1,289,284.53
71-1	GASTOS EN PERSONAL PARA INVERSION	31,000.00	30,000.00
73-1	BIENES Y SERVICIOS PARA INVERSION	60,500.00	-44,000.00
75-3	OBRAS PUBLICAS	1,500,000.00	2,000,000.00
75-5	OBRAS PUBLICAS	197,259.26	572,980.02
84-1	BIENES DE LARGA DURACION	90,000.00	103,000.00
84-5	BIENES DE LARGA DURACION	111,283.00	113,509.42
98-5	AMORTIZACION DE LA DEUDA PUBLICA	161,142.96	0.00
97-1	PASIVO CIRCULANTE	1,000,000.00	600,000.00
		Total:	9,686,233.38
1512	PROVISIÓN DE EDUCACIÓN SUPERIOR		
51-0	GASTOS EN PERSONAL	464,040.71	464,040.71
51-1	GASTOS EN PERSONAL	3,907,504.48	4,094,809.00
51-5	GASTOS EN PERSONAL	5,540,790.85	7,086,167.03



53-1	BIENES Y SERVICIOS DE CONSUMO	3,900.00	3,580.00
53-5	BIENES Y SERVICIOS DE CONSUMO	296,232.00	333,318.00
57-5	OTROS GASTOS CORRIENTES	8,488.00	5,402.00
58-1	TRANSFERENCIAS Y DONACIONES CORRIENTES	0.00	27,000.00
58-5	TRANSFERENCIAS Y DONACIONES CORRIENTES	27,000.00	400.00
75-3	OBRAS PUBLICAS	400,000.00	0.00
84-1	BIENES DE LARGA DURACION	300.00	0.00
84-5	BIENES DE LARGA DURACION	169,806.57	181,000.00
Total:		10,818,042.59	12,205,716.74
1811	ADMINISTRACIÓN Y GESTIÓN DE LA INVESTIGACIÓN Y DESARROLLO DE LA EDUCACIÓN		
51-1	GASTOS EN PERSONAL	982,014.49	864,969.90
53-1	BIENES Y SERVICIOS DE CONSUMO	1,680,323.09	1,749,338.20
56-1	GASTOS FINANCIEROS	34,900.11	0.00
57-1	OTROS GASTOS CORRIENTES	5,330.18	972.00
58-1	TRANSFERENCIAS Y DONACIONES CORRIENTES	3,560.57	0.00
71-1	GASTOS EN PERSONAL PARA INVERSION	0.00	800.00
73-1	BIENES Y SERVICIOS PARA INVERSION	0.00	405,900.00
75-1	OBRAS PUBLICAS	0.00	8,000.00
84-1	BIENES DE LARGA DURACION	625,753.93	359,426.83
98-1	AMORTIZACION DE LA DEUDA PUBLICA	26,864.00	0.00
Total:		3,358,546.37	3,387,208.73
177	ESCUELA POLITECNICA NACIONAL	Total Gastos:	21,575,833.85
0000	ESCUELA POLITECNICA NACIONAL		25,288,158.85

INGRESOS		CODIFICADO	PRESUPUESTO
11-5	IMPUESTOS	12,822,391.89	15,947,285.72
13-1	TASAS Y CONTRIBUCIONES	7,239,368.96	8,208,850.00
14-1	VENTA DE BIENES Y SERVICIOS	40,357.80	17,070.00
17-1	RENTAS DE INVERSIONES Y MULTAS	285,514.10	72,280.00
18-0	TRANSFERENCIAS Y DONACIONES CORRIENTES	1,209,848.58	1,209,850.05
18-5	TRANSFERENCIAS Y DONACIONES CORRIENTES	0.00	916,184.95
19-1	OTROS INGRESOS	420,844.00	1,400,000.00
24-5	VENTA DE ACTIVOS DE LARGA DURACION	70,605.58	710,832.88
37-1	SALDOS DISPONIBLES	718,874.00	1,860,956.81
Total Ingresos:		22,787,805.89	30,343,120.21



5111	ADMINISTRACIÓN DE LA EDUCACIÓN SUPERIOR		
51-1	GASTOS EN PERSONAL	64,894.00	64,894.00
51-5	GASTOS EN PERSONAL	2,558,558.89	2,558,558.89
53-1	BIENES Y SERVICIOS DE CONSUMO	807,988.00	3,682,185.75
56-1	GASTOS FINANCIEROS	36,000.00	36,000.00
57-1	OTROS GASTOS CORRIENTES	140,209.00	140,209.00
58-1	TRANSFERENCIAS Y DONACIONES CORRIENTES	113,335.00	113,335.00
58-5	TRANSFERENCIAS Y DONACIONES CORRIENTES	412,000.00	412,000.00
75-5	OBRAS PUBLICAS	120,000.00	120,000.00
78-1	TRANSFERENCIAS Y DONACIONES PARA INVERSION	45,000.00	45,000.00
84-5	BIENES DE LARGA DURACION	122,953.31	122,953.31
87-1	INVERSIONES FINANCIERAS	15,000.00	15,000.00
97-1	PASIVO CIRCULANTE	1,427,044.51	1,427,044.51
Total:		5,862,982.51	8,737,180.28
1512	PROVISIÓN DE EDUCACIÓN SUPERIOR		
51-1	GASTOS EN PERSONAL	4,167,902.38	4,167,902.38
51-5	GASTOS EN PERSONAL	7,592,781.62	11,563,285.04
73-5	BIENES Y SERVICIOS PARA INVERSION	200,000.00	910,832.88
75-1	OBRAS PUBLICAS	180,000.00	180,000.00
75-5	OBRAS PUBLICAS	488,512.80	488,512.80
77-1	OTROS GASTOS DE INVERSION	196,000.00	196,000.00
78-1	TRANSFERENCIAS Y DONACIONES PARA INVERSION	410,680.00	410,680.00
84-0	BIENES DE LARGA DURACION	434,516.18	434,516.18
84-5	BIENES DE LARGA DURACION	148,708.83	148,708.83
Total:		13,799,082.81	18,480,189.11

1812	FOMENTO Y DESARROLLO CIENTÍFICO Y TECNOLÓGICO		
51-0	GASTOS EN PERSONAL	259,904.78	259,904.79
51-1	GASTOS EN PERSONAL	335,260.97	335,260.97
51-5	GASTOS EN PERSONAL	486,481.00	486,481.00
53-0	BIENES Y SERVICIOS DE CONSUMO	135,864.21	135,664.08
53-1	BIENES Y SERVICIOS DE CONSUMO	592,000.00	592,000.00
57-0	OTROS GASTOS CORRIENTES	21,506.40	21,506.00
57-1	OTROS GASTOS CORRIENTES	61,325.00	61,325.00
58-0	TRANSFERENCIAS Y DONACIONES CORRIENTES	258,258.00	258,259.00
58-1	TRANSFERENCIAS Y DONACIONES CORRIENTES	2,340.00	2,340.00
73-5	BIENES Y SERVICIOS PARA INVERSION	513,000.00	513,000.00
75-5	OBRAS PUBLICAS	250,000.00	250,000.00
78-1	TRANSFERENCIAS Y DONACIONES PARA INVERSION	10,000.00	10,000.00
84-0	BIENES DE LARGA DURACION	100,000.00	100,000.00
84-1	BIENES DE LARGA DURACION	100,000.00	100,000.00
	Total:	3,125,740.37	3,125,740.84
	Total Gastos:	22,787,805.69	30,343,120.21

178 UNIVERSIDAD ANDINA SIMON BOLIVAR
0000 UNIVERSIDAD ANDINA SIMON BOLIVAR

		CODIFICADO	PRESUPUESTO
INGRESOS			
11-5	IMPUESTOS	4,256,039.80	5,458,418.08
13-1	TASAS Y CONTRIBUCIONES	1,185,302.98	1,363,088.43
18-0	TRANSFERENCIAS Y DONACIONES CORRIENTES	1,362,372.40	1,382,583.34
24-5	VENTA DE ACTIVOS DE LARGA DURACION	27,540.95	273,327.19
28-7	TRANSFERENCIAS Y DONACIONES DE CAPITAL E INVERSION	897,187.50	1,252,734.38
	Total Ingresos:	7,728,443.63	9,710,141.40

GASTOS			
1511	ADMINISTRACIÓN DE LA EDUCACIÓN SUPERIOR		
51-5	GASTOS EN PERSONAL	628,842.00	687,420.52
53-0	BIENES Y SERVICIOS DE CONSUMO	533,872.40	543,572.40
53-5	BIENES Y SERVICIOS DE CONSUMO	258,213.75	383,299.37
57-0	OTROS GASTOS CORRIENTES	88,500.00	50,000.00
58-1	TRANSFERENCIAS Y DONACIONES CORRIENTES	416,725.08	441,728.56
	Total:	1,906,853.21	2,086,020.85

1512	PROVISIÓN DE EDUCACIÓN SUPERIOR		
51-1	GASTOS EN PERSONAL	726,577.92	886,252.18
51-5	GASTOS EN PERSONAL	1,288,575.03	1,386,849.53
53-0	BIENES Y SERVICIOS DE CONSUMO	760,000.00	768,990.94
53-1	BIENES Y SERVICIOS DE CONSUMO	42,000.00	55,117.71
53-5	BIENES Y SERVICIOS DE CONSUMO	410,000.00	384,800.00
73-5	BIENES Y SERVICIOS PARA INVERSION	0.00	1,131,556.86
78-7	TRANSFERENCIAS Y DONACIONES PARA INVERSION	500,000.00	530,000.00
84-5	BIENES DE LARGA DURACION	1,486,594.78	1,575,780.47
	Total:	5,214,747.73	6,678,257.87

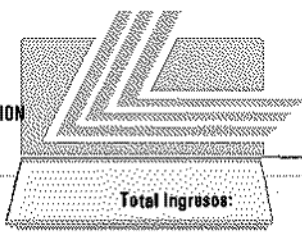
1513	INFRAESTRUCTURA Y EQUIPAMIENTO		
73-7	BIENES Y SERVICIOS PARA INVERSION	397,187.50	722,734.38
75-5	OBRAS PUBLICAS	209,555.19	222,128.50
	Total:	606,742.69	944,862.88
	Total Gastos:	7,728,443.63	9,710,141.40

179 UNIVERSIDAD TECNICA DE COTOPAXI
0000 UNIVERSIDAD TECNICA DE COTOPAXI

		CODIFICADO	PRESUPUESTO
INGRESOS			
11-5	IMPUESTOS	5,383,319.30	6,806,040.94
13-1	TASAS Y CONTRIBUCIONES	250,000.00	450,000.00
14-1	VENTA DE BIENES Y SERVICIOS	6,000.00	6,000.00
17-1	RENTAS DE INVERSIONES Y MULTAS	100,000.00	200,000.00

18-0	TRANSFERENCIAS Y DONACIONES CORRIENTES	61,592.32	61,592.32
19-1	OTROS INGRESOS	27,080.00	27,080.00
24-5	VENTA DE ACTIVOS DE LARGA DURACION	27,997.16	277,954.80
Total Ingresos:		5,855,888.78	7,628,687.88
GASTOS			
1511 ADMINISTRACIÓN DE LA EDUCACIÓN SUPERIOR			
51-0	GASTOS EN PERSONAL	61,592.32	61,592.32
51-5	GASTOS EN PERSONAL	2,407,060.00	3,740,782.15
53-1	BIENES Y SERVICIOS DE CONSUMO	383,080.00	683,080.00
58-5	TRANSFERENCIAS Y DONACIONES CORRIENTES	40,800.00	270,000.00
73-5	BIENES Y SERVICIOS PARA INVERSION	35,000.00	45,000.00
75-5	OBRAS PUBLICAS	2,200,106.07	1,900,306.48
84-5	BIENES DE LARGA DURACION	728,350.39	927,828.93
Total:		5,855,988.78	7,628,687.88
Total Gastos:		5,855,988.78	7,628,687.88
180	UNIVERSIDAD NACIONAL DE CHIMBORAZO		
0000	UNIVERSIDAD NACIONAL DE CHIMBORAZO		

		CODIFICADO	PRESUPUESTO
INGRESOS			
11-5	IMPUESTOS	7,031,543.38	8,983,778.42
13-1	TASAS Y CONTRIBUCIONES	1,002,500.00	1,200,000.00
14-1	VENTA DE BIENES Y SERVICIOS	11,500.00	8,000.00
17-1	RENTAS DE INVERSIONES Y MULTAS	77,850.00	48,200.00
18-0	TRANSFERENCIAS Y DONACIONES CORRIENTES	188,951.24	188,951.24
19-1	OTROS INGRESOS	550,000.00	655,104.85
24-5	VENTA DE ACTIVOS DE LARGA DURACION	44,582.73	446,188.28
28-7	TRANSFERENCIAS Y DONACIONES DE CAPITAL E INVERSION	30,000.00	30,000.00
37-1	SALDOS DISPONIBLES	3,800,000.00	4,500,000.00
Total Ingresos:		12,734,707.35	15,968,202.57



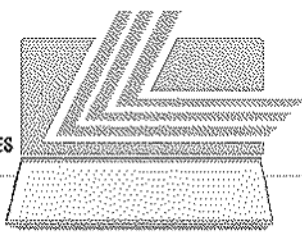
GASTOS			
1511 ADMINISTRACIÓN DE LA EDUCACIÓN SUPERIOR			
51-0	GASTOS EN PERSONAL	188,951.24	188,951.24
51-1	GASTOS EN PERSONAL	2,268,105.63	3,804,028.40
51-5	GASTOS EN PERSONAL	5,404,932.06	5,298,843.55
53-1	BIENES Y SERVICIOS DE CONSUMO	498,205.48	498,528.81
53-5	BIENES Y SERVICIOS DE CONSUMO	450,332.09	682,882.52
57-1	OTROS GASTOS CORRIENTES	145,288.00	145,288.00
57-5	OTROS GASTOS CORRIENTES	40,000.00	40,000.00
58-1	TRANSFERENCIAS Y DONACIONES CORRIENTES	6,229.58	6,229.58
58-5	TRANSFERENCIAS Y DONACIONES CORRIENTES	13,865.54	13,885.54
59-5	PREVISIONES PARA REASIGNACION	184,992.01	1,221,566.84
84-1	BIENES DE LARGA DURACION	852,409.08	870,000.00
84-5	BIENES DE LARGA DURACION	487,483.82	983,832.08
84-7	BIENES DE LARGA DURACION	30,000.00	30,000.00
Total:		10,346,754.53	13,571,774.68
GASTOS			
1513 INFRAESTRUCTURA Y EQUIPAMIENTO			
71-1	GASTOS EN PERSONAL PARA INVERSION	818,868.44	240,851.64
71-5	GASTOS EN PERSONAL PARA INVERSION	58,340.26	352,888.04
73-1	BIENES Y SERVICIOS PARA INVERSION	482,000.00	512,000.00
73-5	BIENES Y SERVICIOS PARA INVERSION	180,742.72	190,742.72
75-1	OBRAS PUBLICAS	480,563.79	325,495.47
75-5	OBRAS PUBLICAS	225,555.51	685,747.38
Total:		2,254,070.72	2,287,323.26
1516 EXTENSIÓN UNIVERSITARIA			
53-1	BIENES Y SERVICIOS DE CONSUMO	0.00	4,210.85
84-1	BIENES DE LARGA DURACION	0.00	884.00
Total:		0.00	5,104.85

1811	ADMINISTRACIÓN Y GESTIÓN DE LA INVESTIGACIÓN Y DESARROLLO DE LA EDUCACIÓN		
51-1	GASTOS EN PERSONAL	92,000.00	104,000.00
51-5	GASTOS EN PERSONAL	41,882.10	0.00
	Total:	133,882.10	104,000.00
	Total Gastos:	12,734,707.35	15,988,202.57

181 UNIVERSIDAD ESTATAL DE MILAGRO
0000 UNIVERSIDAD ESTATAL DE MILAGRO

		CODIFICADO	PRESUPUESTO
INGRESOS			
11-5	IMPUESTOS	2,558,709.84	3,719,188.51
13-1	TASAS Y CONTRIBUCIONES	1,064,489.23	1,354,732.55
14-5	VENTA DE BIENES Y SERVICIOS	26,602.32	263,791.84
17-1	RENTAS DE INVERSIONES Y MULTAS	13,318.00	9,350.00
18-0	TRANSFERENCIAS Y DONACIONES CORRIENTES	98,001.51	99,001.51
28-1	TRANSFERENCIAS Y DONACIONES DE CAPITAL E INVERSION	0.00	15.00
28-7	TRANSFERENCIAS Y DONACIONES DE CAPITAL E INVERSION	50,000.00	50,000.00
37-1	SALDOS DISPONIBLES	0.00	100,000.00
	Total Ingresos:	3,812,120.90	5,596,059.51

		CODIFICADO	PRESUPUESTO
GASTOS			
1511	ADMINISTRACIÓN DE LA EDUCACIÓN SUPERIOR		
51-1	GASTOS EN PERSONAL	14,500.00	75,194.37
51-5	GASTOS EN PERSONAL	889,597.69	788,945.81
53-0	BIENES Y SERVICIOS DE CONSUMO	14,190.00	14,190.00
53-1	BIENES Y SERVICIOS DE CONSUMO	47,324.22	49,524.22
53-5	BIENES Y SERVICIOS DE CONSUMO	38,321.98	45,295.00
57-1	OTROS GASTOS CORRIENTES	10,007.40	10,007.40
57-5	OTROS GASTOS CORRIENTES	500.00	500.00
58-1	TRANSFERENCIAS Y DONACIONES CORRIENTES	4,140.00	4,140.00
75-1	OBRAS PUBLICAS	4,800.84	4,800.64
75-5	OBRAS PUBLICAS	104,471.86	121,972.08
84-1	BIENES DE LARGA DURACION	16,790.31	16,790.31
84-5	BIENES DE LARGA DURACION	21,421.09	20,000.00
	Total:	973,885.17	1,151,159.83

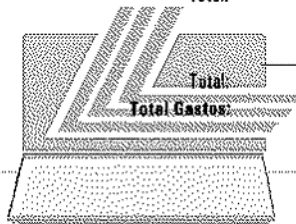


1512	PROVISIÓN DE EDUCACIÓN SUPERIOR		
51-1	GASTOS EN PERSONAL	710,827.38	927,711.40
51-5	GASTOS EN PERSONAL	1,158,067.18	1,388,039.30
53-0	BIENES Y SERVICIOS DE CONSUMO	40,898.00	40,898.00
53-1	BIENES Y SERVICIOS DE CONSUMO	145,755.96	158,258.98
53-5	BIENES Y SERVICIOS DE CONSUMO	78,831.20	251,501.01
57-1	OTROS GASTOS CORRIENTES	1,100.00	1,100.00
58-1	TRANSFERENCIAS Y DONACIONES CORRIENTES	23,814.00	117,122.91
58-5	PREVISIONES PARA REASIGNACION	110,434.82	912,802.54
75-0	OBRAS PUBLICAS	42,913.51	42,913.51
75-1	OBRAS PUBLICAS	7,447.34	8,147.34
75-5	OBRAS PUBLICAS	320,313.85	403,904.71
75-7	OBRAS PUBLICAS	50,000.00	50,000.00
84-0	BIENES DE LARGA DURACION	1,000.00	1,000.00
84-1	BIENES DE LARGA DURACION	91,500.00	91,500.00
84-5	BIENES DE LARGA DURACION	54,352.51	52,000.00
	Total:	2,838,255.73	4,444,898.68
	Total Gastos:	3,812,120.80	5,596,059.51

182 UNIVERSIDAD ESTATAL DEL SUR DE MANABI
0000 UNIVERSIDAD ESTATAL DEL SUR DE MANABI

		CODIFICADO	PRESUPUESTO
INGRESOS			
11-5	IMPUESTOS	2,239,103.05	3,271,127.25
13-1	TASAS Y CONTRIBUCIONES	183,000.00	234,800.00
14-1	VENTA DE BIENES Y SERVICIOS	8,000.00	9,000.00
17-1	RENTAS DE INVERSIONES Y MULTAS	13,000.00	14,000.00
18-0	TRANSFERENCIAS Y DONACIONES CORRIENTES	298,918.21	298,918.21

19-1	OTROS INGRESOS	18,000.00	18,000.00
24-5	VENTA DE ACTIVOS DE LARGA DURACION	23,728.31	234,577.55
28-0	TRANSFERENCIAS Y DONACIONES DE CAPITAL E INVERSION	750,000.00	0.00
37-1	SALDOS DISPONIBLES	749,989.40	0.00
Total Ingresos:		4,281,748.97	4,080,223.01
GASTOS			
1412	PROVISIÓN DE LA EDUCACIÓN TÉCNICA		
53-5	BIENES Y SERVICIOS DE CONSUMO	88,000.00	102,594.99
Total:		88,000.00	102,594.99
1511	ADMINISTRACIÓN DE LA EDUCACIÓN SUPERIOR		
84-1	BIENES DE LARGA DURACION	327,378.76	0.00
Total:		327,378.76	0.00
1512	PROVISIÓN DE EDUCACIÓN SUPERIOR		
51-0	GASTOS EN PERSONAL	298,918.21	298,918.21
51-1	GASTOS EN PERSONAL	105,000.00	0.00
51-5	GASTOS EN PERSONAL	1,393,241.55	2,474,333.85
53-1	BIENES Y SERVICIOS DE CONSUMO	115,000.00	275,600.00
53-5	BIENES Y SERVICIOS DE CONSUMO	414,500.00	477,235.00
56-5	GASTOS FINANCIEROS	48,000.00	53,000.00
57-5	OTROS GASTOS CORRIENTES	46,000.00	36,000.00
75-1	OBRAS PUBLICAS	422,819.84	0.00
75-5	OBRAS PUBLICAS	111,367.76	281,467.01
84-5	BIENES DE LARGA DURACION	161,720.05	81,073.85
Total:		3,116,367.21	3,977,628.02
1513	INFRAESTRUCTURA Y EQUIPAMIENTO		
75-0	OBRAS PUBLICAS	750,000.00	0.00
Total:		750,000.00	0.00
Total Gastos:		4,281,748.97	4,080,223.01
185	UNIVERSIDAD ESTATAL AMAZONICA		
0000	UNIVERSIDAD ESTATAL AMAZONICA		
		CODIFICADO	PRESUPUESTO
INGRESOS			
11-5	IMPUESTOS	1,210,842.55	2,050,147.57
13-1	TASAS Y CONTRIBUCIONES	175,200.04	188,080.00
18-0	TRANSFERENCIAS Y DONACIONES CORRIENTES	49,500.00	49,500.00
19-1	OTROS INGRESOS	0.00	18,500.00
24-5	VENTA DE ACTIVOS DE LARGA DURACION	18,409.21	190,740.61
28-7	TRANSFERENCIAS Y DONACIONES DE CAPITAL E INVERSION	200,000.00	200,000.00
36-1	FINANCIAMIENTO PUBLICO	0.00	100,000.00
37-1	SALDOS DISPONIBLES	400,000.00	1,200,000.00
Total Ingresos:		2,054,951.80	3,996,968.18
GASTOS			
1511	ADMINISTRACIÓN DE LA EDUCACIÓN SUPERIOR		
51-0	GASTOS EN PERSONAL	49,500.00	49,500.00
51-1	GASTOS EN PERSONAL	0.00	15,000.00
51-5	GASTOS EN PERSONAL	428,288.84	877,862.85
53-1	BIENES Y SERVICIOS DE CONSUMO	0.00	5,200.00
53-5	BIENES Y SERVICIOS DE CONSUMO	395,983.07	432,746.61
57-1	OTROS GASTOS CORRIENTES	0.00	5,007.03
57-5	OTROS GASTOS CORRIENTES	11,500.00	13,892.97
58-5	TRANSFERENCIAS Y DONACIONES CORRIENTES	2,100.00	2,170.00
59-5	PREVISIONES PARA REASIGNACION	113,389.57	153,578.14
84-1	BIENES DE LARGA DURACION	105,200.00	50,000.00
84-5	BIENES DE LARGA DURACION	167,000.00	0.00
Total:		1,270,859.28	1,404,854.60
1512	PROVISIÓN DE EDUCACIÓN SUPERIOR		
71-1	GASTOS EN PERSONAL PARA INVERSION	0.00	39,600.00
73-1	BIENES Y SERVICIOS PARA INVERSION	70,000.04	741,772.97
73-5	BIENES Y SERVICIOS PARA INVERSION	29,999.96	0.00
75-1	OBRAS PUBLICAS	400,000.00	270,000.00



LEXIS S.A.

75-5	OBRAS PUBLICAS	38,000.00	680,740.61
75-7	OBRAS PUBLICAS	200,000.00	200,000.00
84-1	BIENES DE LARGA DURACION	0.00	330,000.00
84-5	BIENES DE LARGA DURACION	0.00	270,000.00
		Total:	2,542,113.58
1812	FOMENTO Y DESARROLLO CIENTIFICO Y TECNOLÓGICO		
73-1	BIENES Y SERVICIOS PARA INVERSION	0.00	50,000.00
73-5	BIENES Y SERVICIOS PARA INVERSION	46,092.52	0.00
		Total:	50,000.00
		Total Gastos:	3,996,868.18

186 FACULTAD DE CIENCIAS SOCIALES - FLACSO - SE
0000 FACULTAD DE CIENCIAS SOCIALES - FLACSO - SE

		CODIFICADO	PRESUPUESTO
INGRESOS			
11-5	IMPUESTOS	2,588,754.03	3,712,784.71
18-0	TRANSFERENCIAS Y DONACIONES CORRIENTES	377,000.00	377,000.00
24-5	VENTA DE ACTIVOS DE LARGA DURACION	25,788.98	255,508.11

Total Ingresos: 2,991,541.01 4,345,302.82

GASTOS

1512	PROVISIÓN DE EDUCACIÓN SUPERIOR		
51-5	GASTOS EN PERSONAL	0.00	1,505,708.27
53-0	BIENES Y SERVICIOS DE CONSUMO	365,200.00	377,000.00
53-5	BIENES Y SERVICIOS DE CONSUMO	1,389,149.52	619,776.32
58-5	GASTOS FINANCIEROS	189,194.60	95,000.00
57-5	OTROS GASTOS CORRIENTES	17,587.00	40,785.12
58-5	TRANSFERENCIAS Y DONACIONES CORRIENTES	0.00	5,000.00
73-0	BIENES Y SERVICIOS PARA INVERSION	11,800.00	0.00
73-5	BIENES Y SERVICIOS PARA INVERSION	332,718.55	255,508.11
78-5	TRANSFERENCIAS Y DONACIONES PARA INVERSION	214,000.00	352,136.52
84-5	BIENES DE LARGA DURACION	265,687.76	200,000.00
98-5	AMORTIZACION DE LA DEUDA PUBLICA	0.00	428,000.00

Total: 2,795,337.43 3,878,914.34

1513 **INFRAESTRUCTURA Y EQUIPAMIENTO**

59-5	PREVISIONES PARA REASIGNACION	100,000.00	466,388.48
75-5	OBRAS PUBLICAS	98,203.58	0.00

Total: 196,203.58 466,388.48

Total Gastos: 2,991,541.01 4,345,302.82

187 UNIVERSIDAD ESTATAL PENINSULA DE SANTA ELENA
0000 UNIVERSIDAD ESTATAL PENINSULA DE SANTA ELENA

		CODIFICADO	PRESUPUESTO
INGRESOS			
11-5	IMPUESTOS	3,891,442.21	5,050,533.52
13-1	TASAS Y CONTRIBUCIONES	547,560.00	561,060.00
18-0	TRANSFERENCIAS Y DONACIONES CORRIENTES	80,668.69	80,668.69
19-1	OTROS INGRESOS	105,717.93	105,717.93
24-5	VENTA DE ACTIVOS DE LARGA DURACION	26,571.49	263,480.91

Total Ingresos: 4,651,960.32 6,061,461.05

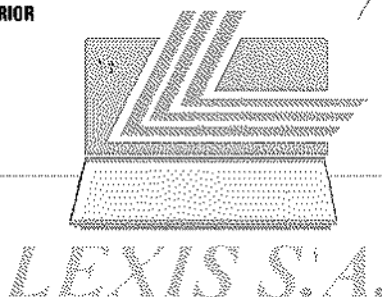
GASTOS

1511	ADMINISTRACIÓN DE LA EDUCACIÓN SUPERIOR		
51-1	GASTOS EN PERSONAL	212,000.00	239,940.00
51-5	GASTOS EN PERSONAL	2,145,335.15	2,421,818.48
53-0	BIENES Y SERVICIOS DE CONSUMO	80,668.69	80,668.69
53-1	BIENES Y SERVICIOS DE CONSUMO	98,380.00	103,500.00
53-5	BIENES Y SERVICIOS DE CONSUMO	517,171.00	647,417.45
57-1	OTROS GASTOS CORRIENTES	1,437.93	1,437.93
57-5	OTROS GASTOS CORRIENTES	30,000.00	30,000.00
58-1	TRANSFERENCIAS Y DONACIONES CORRIENTES	0.00	24,500.00
59-5	PREVISIONES PARA REASIGNACION	247,178.17	748,444.29

84-1	BIENES DE LARGA DURACION	264,060.00	220,000.00
84-5	BIENES DE LARGA DURACION	280,000.00	627,480.91
Total:		3,878,228.94	5,145,207.76
1513	INFRAESTRUCTURA Y EQUIPAMIENTO		
75-1	OBRAS PUBLICAS	77,400.00	77,400.00
75-5	OBRAS PUBLICAS	888,331.38	838,853.29
Total:		775,731.38	916,253.29
Total Gastos:		4,651,960.32	6,061,461.05
188	ESCUELA SUPERIOR POLITECNICA AGROPECUARIA DE MANABI		
0000	ESCUELA SUPERIOR POLITECNICA AGROPECUARIA DE MANABI		

		CODIFICADO	PRESUPUESTO
INGRESOS			
11-5	IMPUESTOS	3,842,714.68	4,668,192.22
13-1	TASAS Y CONTRIBUCIONES	90,000.00	72,000.00
14-1	VENTA DE BIENES Y SERVICIOS	0.00	17,000.00
17-1	RENTAS DE INVERSIONES Y MULTAS	0.00	200.00
18-0	TRANSFERENCIAS Y DONACIONES CORRIENTES	2,336.81	2,418.59
19-1	OTROS INGRESOS	0.00	700.00
24-1	VENTA DE ACTIVOS DE LARGA DURACION	0.00	100.00
24-5	VENTA DE ACTIVOS DE LARGA DURACION	22,464.01	221,774.54
28-0	TRANSFERENCIAS Y DONACIONES DE CAPITAL E INVERSION	500,000.00	0.00
Total Ingresos:		4,557,515.50	4,982,385.35

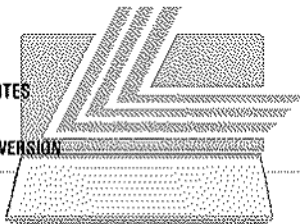
GASTOS			
1511	ADMINISTRACIÓN DE LA EDUCACIÓN SUPERIOR		
51-1	GASTOS EN PERSONAL	0.00	46,025.00
51-5	GASTOS EN PERSONAL	1,361,212.23	2,194,418.70
53-0	BIENES Y SERVICIOS DE CONSUMO	2,336.81	2,418.59
53-1	BIENES Y SERVICIOS DE CONSUMO	67,600.00	43,875.00
53-5	BIENES Y SERVICIOS DE CONSUMO	458,890.69	571,478.88
56-5	GASTOS FINANCIEROS	88,812.15	92,000.00
57-5	OTROS GASTOS CORRIENTES	0.00	16,000.00
58-5	TRANSFERENCIAS Y DONACIONES CORRIENTES	2,464.80	12,464.80
59-5	PREVISIONES PARA REASIGNACION	219,356.48	0.00
75-1	OBRAS PUBLICAS	0.00	100.00
84-1	BIENES DE LARGA DURACION	2,400.00	0.00
84-5	BIENES DE LARGA DURACION	83,344.00	83,344.00
96-5	AMORTIZACION DE LA DEUDA PUBLICA	182,343.75	183,000.00
Total:		2,490,760.91	3,245,125.95
1513	INFRAESTRUCTURA Y EQUIPAMIENTO		
71-5	GASTOS EN PERSONAL PARA INVERSION	0.00	268,000.00
73-5	BIENES Y SERVICIOS PARA INVERSION	0.00	46,000.00
75-0	OBRAS PUBLICAS	500,000.00	0.00
75-5	OBRAS PUBLICAS	1,586,754.59	1,423,259.40
Total:		2,066,754.59	1,737,259.40
Total Gastos:		4,557,515.50	4,982,385.35



		CODIFICADO	PRESUPUESTO
INGRESOS			
11-5	IMPUESTOS	12,258,503.13	15,242,547.72
13-1	TASAS Y CONTRIBUCIONES	17,491,250.38	20,302,208.43
14-1	VENTA DE BIENES Y SERVICIOS	677,026.51	675,981.78
17-1	RENTAS DE INVERSIONES Y MULTAS	576,459.12	578,459.12
18-0	TRANSFERENCIAS Y DONACIONES CORRIENTES	313,558.70	313,558.70
18-5	TRANSFERENCIAS Y DONACIONES CORRIENTES	0.00	727,138.95
19-1	OTROS INGRESOS	541,752.23	541,752.23
24-5	VENTA DE ACTIVOS DE LARGA DURACION	67,450.59	678,594.51
28-7	TRANSFERENCIAS Y DONACIONES DE CAPITAL E INVERSION	1,500,000.00	3,049,752.23
Total Ingresos:		33,426,000.86	42,107,988.57

GASTOS

1511	ADMINISTRACIÓN DE LA EDUCACIÓN SUPERIOR		
51-1	GASTOS EN PERSONAL	2,785,385.32	2,756,284.21
53-1	BIENES Y SERVICIOS DE CONSUMO	246,407.13	579,441.07
53-5	BIENES Y SERVICIOS DE CONSUMO	1,477,802.81	2,909,370.92
57-1	OTROS GASTOS CORRIENTES	8,591.22	8,500.00
57-5	OTROS GASTOS CORRIENTES	791,494.47	1,213,500.00
58-5	TRANSFERENCIAS Y DONACIONES CORRIENTES	1,145.76	0.00
58-5	PREVISIONES PARA REASIGNACION	498,773.75	498,773.75
63-1	BIENES Y SERVICIOS DE PRODUCCION	0.00	128,249.80
84-1	BIENES DE LARGA DURACION	121,579.43	0.00
84-5	BIENES DE LARGA DURACION	105,000.00	105,000.00
84-7	BIENES DE LARGA DURACION	350,000.00	531,579.43
	Total:	6,366,179.69	8,730,709.18
1513	INFRAESTRUCTURA Y EQUIPAMIENTO		
51-1	GASTOS EN PERSONAL	350,821.58	404,689.83
53-1	BIENES Y SERVICIOS DE CONSUMO	131,589.54	210,500.00
53-5	BIENES Y SERVICIOS DE CONSUMO	294,749.37	423,000.00
75-1	OBRAS PUBLICAS	600,000.00	794,178.37
75-5	OBRAS PUBLICAS	1,000,000.00	1,205,821.63
84-7	BIENES DE LARGA DURACION	80,000.00	0.00
	Total:	2,437,180.49	3,036,199.83
1812	FOMENTO Y DESARROLLO CIENTÍFICO Y TECNOLÓGICO		
51-1	GASTOS EN PERSONAL	594,104.69	965,992.49
53-1	BIENES Y SERVICIOS DE CONSUMO	22,834.62	814,353.26
53-5	BIENES Y SERVICIOS DE CONSUMO	961,185.40	428,029.01
57-1	OTROS GASTOS CORRIENTES	1,618.01	1,500.00
57-5	OTROS GASTOS CORRIENTES	407.32	1,100.00
58-1	TRANSFERENCIAS Y DONACIONES CORRIENTES	5,500.00	5,500.00
73-5	BIENES Y SERVICIOS PARA INVERSION	1,400,000.00	708,594.51
78-5	TRANSFERENCIAS Y DONACIONES PARA INVERSION	41,450.00	0.00
84-5	BIENES DE LARGA DURACION	197,930.92	197,930.92
84-7	BIENES DE LARGA DURACION	530,000.00	530,000.00
	Total:	3,755,030.96	3,653,000.19
1912	FORTALECIMIENTO ACADÉMICO		
51-1	GASTOS EN PERSONAL	14,340,667.10	15,285,842.47
53-1	BIENES Y SERVICIOS DE CONSUMO	58,536.42	97,995.68
53-5	BIENES Y SERVICIOS DE CONSUMO	3,547,951.60	2,822,458.03
57-1	OTROS GASTOS CORRIENTES	10,308.36	19,761.07
57-5	OTROS GASTOS CORRIENTES	42,213.79	50,100.00
58-5	TRANSFERENCIAS Y DONACIONES CORRIENTES	600,000.00	1,034,212.68
75-5	OBRAS PUBLICAS	39,576.55	4,819,227.82
78-1	TRANSFERENCIAS Y DONACIONES PARA INVERSION	19,274.86	34,319.35
78-5	TRANSFERENCIAS Y DONACIONES PARA INVERSION	1,095,111.45	0.00
78-7	TRANSFERENCIAS Y DONACIONES PARA INVERSION	580,000.00	1,888,172.80
84-0	BIENES DE LARGA DURACION	313,556.70	313,556.70
84-1	BIENES DE LARGA DURACION	9,271.96	9,271.96
84-5	BIENES DE LARGA DURACION	231,160.73	231,160.73
	Total:	20,887,629.52	26,686,080.37
	Total Gastos:	33,426,000.86	42,107,988.57



LEXIS S.A.

190 CASA DE LA CULTURA ECUATORIANA NUCLEO DEL AZUAY
0000 CASA DE LA CULTURA ECUATORIANA NUCLEO DEL AZUAY

INGRESOS

		CODIFICADO	PRESUPUESTO
14-1	VENTA DE BIENES Y SERVICIOS	5,567.29	3,000.00
17-1	RENTAS DE INVERSIONES Y MULTAS	80,000.00	80,000.00
18-0	TRANSFERENCIAS Y DONACIONES CORRIENTES	200,403.67	244,891.07
18-1	TRANSFERENCIAS Y DONACIONES CORRIENTES	76,614.28	47,086.70
19-1	OTROS INGRESOS	5,000.00	5,000.00
37-1	SALDOS DISPONIBLES	0.00	7,000.00
	Total Ingresos:	367,585.24	386,977.77

GASTOS			
H213	FOMENTO Y DIFUSIÓN CULTURAL		
51-0	GASTOS EN PERSONAL	90,082.44	151,653.98
51-1	GASTOS EN PERSONAL	139,683.87	84,470.43
53-0	BIENES Y SERVICIOS DE CONSUMO	85,199.16	80,737.11
53-1	BIENES Y SERVICIOS DE CONSUMO	23,757.70	25,301.90
57-0	OTROS GASTOS CORRIENTES	5,000.00	0.00
57-1	OTROS GASTOS CORRIENTES	1,600.00	2,000.00
58-0	TRANSFERENCIAS Y DONACIONES CORRIENTES	524.00	2,500.00
58-1	TRANSFERENCIAS Y DONACIONES CORRIENTES	2,240.00	5,675.59
84-0	BIENES DE LARGA DURACION	10,818.07	0.00
84-1	BIENES DE LARGA DURACION	0.00	14,638.78
	Total:	387,585.24	388,977.77
181	CASA DE LA CULTURA ECUATORIANA NUCLEO DE BOLIVAR		
0000	CASA DE LA CULTURA ECUATORIANA NUCLEO DE BOLIVAR		
		Total Gastos:	387,585.24

INGRESOS			
		CODIFICADO	PRESUPUESTO
14-1	VENTA DE BIENES Y SERVICIOS	1,000.00	1,000.00
18-0	TRANSFERENCIAS Y DONACIONES CORRIENTES	103,736.72	129,017.31
18-1	TRANSFERENCIAS Y DONACIONES CORRIENTES	30,645.71	18,834.69
28-0	TRANSFERENCIAS Y DONACIONES DE CAPITAL E INVERSION	10,468.00	0.00
	Total Ingresos:	145,850.43	148,852.00

GASTOS			
H212	FOMENTO Y DESARROLLO DE ACTIVIDADES ARTÍSTICAS		
75-0	OBRAS PUBLICAS	9,000.00	0.00
84-0	BIENES DE LARGA DURACION	1,468.00	0.00
	Total:	10,468.00	0.00
H213	FOMENTO Y DIFUSIÓN CULTURAL		
51-0	GASTOS EN PERSONAL	56,275.94	82,187.81
51-1	GASTOS EN PERSONAL	1,889.31	2,503.85
53-0	BIENES Y SERVICIOS DE CONSUMO	44,382.72	83,306.50
58-1	GASTOS FINANCIEROS	7,450.29	5,700.00
57-0	OTROS GASTOS CORRIENTES	2,587.16	2,500.00
58-0	TRANSFERENCIAS Y DONACIONES CORRIENTES	510.90	1,013.00
58-1	TRANSFERENCIAS Y DONACIONES CORRIENTES	475.91	371.00
96-1	AMORTIZACION DE LA DEUDA PUBLICA	22,020.20	11,259.84
	Total:	135,382.43	148,852.00
	Total Gastos:	145,850.43	148,852.00

INGRESOS			
		CODIFICADO	PRESUPUESTO
14-1	VENTA DE BIENES Y SERVICIOS	8,000.00	10,000.00
18-0	TRANSFERENCIAS Y DONACIONES CORRIENTES	130,527.34	155,198.61
18-1	TRANSFERENCIAS Y DONACIONES CORRIENTES	45,968.57	28,252.04
	Total Ingresos:	182,495.91	193,450.85

GASTOS			
H213	FOMENTO Y DIFUSIÓN CULTURAL		
51-0	GASTOS EN PERSONAL	32,402.29	88,737.00
51-1	GASTOS EN PERSONAL	37,711.40	17,029.85
53-0	BIENES Y SERVICIOS DE CONSUMO	72,783.39	77,483.01
53-1	BIENES Y SERVICIOS DE CONSUMO	8,032.29	9,819.38
57-0	OTROS GASTOS CORRIENTES	2,091.88	7,050.00
58-0	TRANSFERENCIAS Y DONACIONES CORRIENTES	970.00	1,918.80
58-1	TRANSFERENCIAS Y DONACIONES CORRIENTES	240.00	320.00
75-0	OBRAS PUBLICAS	16,800.00	0.00
75-1	OBRAS PUBLICAS	4,984.88	3,283.00
84-0	BIENES DE LARGA DURACION	5,500.00	0.00
84-1	BIENES DE LARGA DURACION	0.00	8,000.00
	Total:	182,495.91	193,450.85
	Total Gastos:	182,495.91	193,450.85

193 CASA DE LA CULTURA ECUATORIANA NUCLEO DE CARCHI			
0000 CASA DE LA CULTURA ECUATORIANA NUCLEO DE CARCHI			
		CODIFICADO	PRESUPUESTO
INGRESOS			
13-1	TASAS Y CONTRIBUCIONES	4,728.30	4,440.00
14-1	VENTA DE BIENES Y SERVICIOS	13,590.00	2,000.00
17-1	RENTAS DE INVERSIONES Y MULTAS	1,035.00	1,000.00
18-0	TRANSFERENCIAS Y DONACIONES CORRIENTES	108,353.37	137,250.56
18-1	TRANSFERENCIAS Y DONACIONES CORRIENTES	122,835.71	73,434.69
Total Ingresos:		250,542.38	218,125.25

GASTOS			
H211 ADMINISTRACIÓN DE SERVICIOS CULTURALES			
58-1	TRANSFERENCIAS Y DONACIONES CORRIENTES	250.00	0.00
75-1	OBRAS PUBLICAS	12,000.00	0.00
Total:		12,250.00	0.00
H213 FOMENTO Y DIFUSIÓN CULTURAL			
51-0	GASTOS EN PERSONAL	28,194.64	56,593.19
51-1	GASTOS EN PERSONAL	63,468.08	29,893.32
53-0	BIENES Y SERVICIOS DE CONSUMO	51,803.16	54,957.37
53-1	BIENES Y SERVICIOS DE CONSUMO	29,124.83	35,084.94
57-0	OTROS GASTOS CORRIENTES	397.34	450.00
57-1	OTROS GASTOS CORRIENTES	0.00	150.00
58-0	TRANSFERENCIAS Y DONACIONES CORRIENTES	741.52	750.00
58-1	TRANSFERENCIAS Y DONACIONES CORRIENTES	445.00	566.43
84-0	BIENES DE LARGA DURACION	27,418.71	24,500.00
84-1	BIENES DE LARGA DURACION	36,900.10	15,200.00
Total:		238,292.38	218,125.25
Total Gastos:		250,542.38	218,125.25

194 CASA DE LA CULTURA ECUATORIANA NUCLEO DE COTOPAXI			
0000 CASA DE LA CULTURA ECUATORIANA NUCLEO DE COTOPAXI			
		CODIFICADO	PRESUPUESTO
INGRESOS			
13-1	TASAS Y CONTRIBUCIONES	3,105.80	100.00
14-1	VENTA DE BIENES Y SERVICIOS	600.00	800.00
17-1	RENTAS DE INVERSIONES Y MULTAS	500.00	500.00
18-0	TRANSFERENCIAS Y DONACIONES CORRIENTES	121,448.78	147,817.80
18-1	TRANSFERENCIAS Y DONACIONES CORRIENTES	37,785.00	18,834.69
19-1	OTROS INGRESOS	3,500.00	0.00
Total Ingresos:		166,939.58	167,652.29

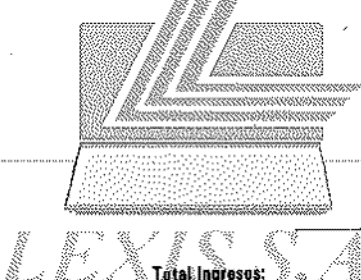
GASTOS			
H211 ADMINISTRACIÓN DE SERVICIOS CULTURALES			
53-1	BIENES Y SERVICIOS DE CONSUMO	13,276.19	0.00
58-1	TRANSFERENCIAS Y DONACIONES CORRIENTES	388.90	0.00
Total:		13,665.09	0.00
H213 FOMENTO Y DIFUSIÓN CULTURAL			
51-0	GASTOS EN PERSONAL	60,493.69	84,168.33
51-1	GASTOS EN PERSONAL	31,845.71	18,834.89
53-0	BIENES Y SERVICIOS DE CONSUMO	48,495.09	51,847.27
57-0	OTROS GASTOS CORRIENTES	2,000.00	1,000.00
58-0	TRANSFERENCIAS Y DONACIONES CORRIENTES	480.00	802.00
58-1	TRANSFERENCIAS Y DONACIONES CORRIENTES	200.00	200.00
84-0	BIENES DE LARGA DURACION	10,000.00	10,000.00
Total:		153,294.49	167,652.29
Total Gastos:		166,939.58	167,652.29

195 CASA DE LA CULTURA ECUATORIANA NUCLEO DE CHIMBORAZO			
0000 CASA DE LA CULTURA ECUATORIANA NUCLEO DE CHIMBORAZO			
		CODIFICADO	PRESUPUESTO
INGRESOS			
13-1	TASAS Y CONTRIBUCIONES	8,600.00	10,100.00

14-1	VENTA DE BIENES Y SERVICIOS	48,000.00	43,010.00
17-1	RENTAS DE INVERSIONES Y MULTAS	20,832.00	25,050.00
18-0	TRANSFERENCIAS Y DONACIONES CORRIENTES	132,668.09	179,784.22
18-1	TRANSFERENCIAS Y DONACIONES CORRIENTES	45,968.97	30,752.04
19-1	OTROS INGRESOS	0.00	580.52
24-1	VENTA DE ACTIVOS DE LARGA DURACION	0.00	1,000.00
37-1	SALDOS DISPONIBLES	1,000.00	500.00
Total Ingresos:		257,070.06	290,776.78

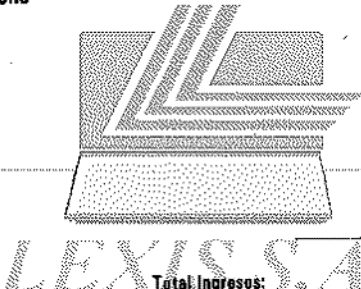
GASTOS			
H213 FOMENTO Y DIFUSIÓN CULTURAL			
51-0	GASTOS EN PERSONAL	44,210.46	83,210.22
51-1	GASTOS EN PERSONAL	48,977.88	26,501.00
53-0	BIENES Y SERVICIOS DE CONSUMO	88,434.70	94,204.00
53-1	BIENES Y SERVICIOS DE CONSUMO	19,334.15	20,580.87
57-1	OTROS GASTOS CORRIENTES	4,300.00	1,800.00
58-0	TRANSFERENCIAS Y DONACIONES CORRIENTES	23.93	2,370.00
58-1	TRANSFERENCIAS Y DONACIONES CORRIENTES	11,416.07	8,200.00
75-1	OBRA PUBLICAS	8,500.00	1,752.04
84-1	BIENES DE LARGA DURACION	31,872.87	21,038.58
96-1	AMORTIZACION DE LA DEUDA PUBLICA	0.00	30,809.09
97-1	PASIVO CIRCULANTE	0.00	500.00
Total:		257,070.06	290,776.78
Total Gastos:		257,070.06	290,776.78

196 CASA DE LA CULTURA ECUATORIANA NUCLEO DE EL ORO
0000 CASA DE LA CULTURA ECUATORIANA NUCLEO DE EL ORO

		CODIFICADO	PRESUPUESTO
			
INGRESOS			
13-1	TASAS Y CONTRIBUCIONES	15,000.00	15,000.00
14-1	VENTA DE BIENES Y SERVICIOS	8,150.00	8,150.00
17-1	RENTAS DE INVERSIONES Y MULTAS	17,606.24	17,606.24
18-0	TRANSFERENCIAS Y DONACIONES CORRIENTES	161,374.12	236,617.91
18-1	TRANSFERENCIAS Y DONACIONES CORRIENTES	61,281.43	37,888.39
Total Ingresos:		263,421.79	315,043.54

GASTOS			
H213 FOMENTO Y DIFUSIÓN CULTURAL			
51-0	GASTOS EN PERSONAL	78,214.56	148,728.00
51-1	GASTOS EN PERSONAL	94,143.00	49,937.31
53-0	BIENES Y SERVICIOS DE CONSUMO	72,774.64	77,504.98
53-1	BIENES Y SERVICIOS DE CONSUMO	5,280.28	5,723.50
57-0	OTROS GASTOS CORRIENTES	2,075.32	2,075.32
58-0	TRANSFERENCIAS Y DONACIONES CORRIENTES	428.49	428.48
58-1	TRANSFERENCIAS Y DONACIONES CORRIENTES	753.11	753.11
84-0	BIENES DE LARGA DURACION	7,881.11	7,881.11
84-1	BIENES DE LARGA DURACION	1,871.28	22,011.71
Total:		263,421.79	315,043.54
Total Gastos:		263,421.79	315,043.54

197 CASA DE LA CULTURA ECUATORIANA NUCLEO DE ESMERALDAS
0000 CASA DE LA CULTURA ECUATORIANA NUCLEO DE ESMERALDAS

		CODIFICADO	PRESUPUESTO
			
INGRESOS			
14-1	VENTA DE BIENES Y SERVICIOS	200.00	400.00
17-1	RENTAS DE INVERSIONES Y MULTAS	1,446.00	1,446.00
18-0	TRANSFERENCIAS Y DONACIONES CORRIENTES	163,344.35	201,240.09
18-1	TRANSFERENCIAS Y DONACIONES CORRIENTES	45,988.57	28,252.04
Total Ingresos:		210,958.92	231,338.13

GASTOS			
H213 FOMENTO Y DIFUSIÓN CULTURAL			
51-0	GASTOS EN PERSONAL	96,898.70	128,825.80
51-1	GASTOS EN PERSONAL	27,180.55	14,860.82

53-0	BIENES Y SERVICIOS DE CONSUMO	42,830.32	45,814.29
53-1	BIENES Y SERVICIOS DE CONSUMO	20,042.02	15,017.12
57-0	OTROS GASTOS CORRIENTES	2,300.00	4,300.00
58-0	TRANSFERENCIAS Y DONACIONES CORRIENTES	1,215.33	1,500.00
58-1	TRANSFERENCIAS Y DONACIONES CORRIENTES	392.00	420.00
84-0	BIENES DE LARGA DURACION	20,000.00	20,000.00
		Total:	210,958.92
		Total Gastos:	210,958.92

188 CASA DE LA CULTURA ECUATORIANA NUCLEO DE GUAYAS
0000 CASA DE LA CULTURA ECUATORIANA NUCLEO DE GUAYAS

		CODIFICADO	PRESUPUESTO
INGRESOS			
13-1	TASAS Y CONTRIBUCIONES	93,428.90	93,428.90
14-1	VENTA DE BIENES Y SERVICIOS	1,200.00	3,500.00
17-1	RENTAS DE INVERSIONES Y MULTAS	75,850.00	65,850.00
18-0	TRANSFERENCIAS Y DONACIONES CORRIENTES	388,286.95	479,719.33
18-1	TRANSFERENCIAS Y DONACIONES CORRIENTES	153,228.57	124,173.47
		Total Ingresos:	711,974.42

GASTOS			
H213 FOMENTO Y DIFUSIÓN CULTURAL			
51-0	GASTOS EN PERSONAL	218,318.09	290,378.98
51-1	GASTOS EN PERSONAL	284,102.80	218,954.25
53-0	BIENES Y SERVICIOS DE CONSUMO	170,271.71	181,339.37
53-1	BIENES Y SERVICIOS DE CONSUMO	12,727.81	13,555.12
57-1	OTROS GASTOS CORRIENTES	4,171.37	15,767.00
58-0	TRANSFERENCIAS Y DONACIONES CORRIENTES	1,879.15	8,000.00
58-1	TRANSFERENCIAS Y DONACIONES CORRIENTES	4,970.16	18,890.00
84-1	BIENES DE LARGA DURACION	19,873.10	0.00
96-1	AMORTIZACION DE LA DEUDA PUBLICA	17,862.43	21,798.00
		Total:	711,974.42
		Total Gastos:	711,974.42

189 CASA DE LA CULTURA ECUATORIANA NUCLEO DE IMBABURA
0000 CASA DE LA CULTURA ECUATORIANA NUCLEO DE IMBABURA

		CODIFICADO	PRESUPUESTO
INGRESOS			
14-1	VENTA DE BIENES Y SERVICIOS	3,100.00	3,100.00
17-1	RENTAS DE INVERSIONES Y MULTAS	17,880.00	23,000.00
18-0	TRANSFERENCIAS Y DONACIONES CORRIENTES	144,588.50	153,104.45
18-1	TRANSFERENCIAS Y DONACIONES CORRIENTES	45,968.57	28,252.04
19-1	OTROS INGRESOS	136.09	136.09
		Total Ingresos:	211,674.16

GASTOS			
H213 FOMENTO Y DIFUSIÓN CULTURAL			
51-0	GASTOS EN PERSONAL	37,337.58	49,876.72
51-1	GASTOS EN PERSONAL	21,237.22	9,400.00
53-0	BIENES Y SERVICIOS DE CONSUMO	54,853.94	98,427.73
53-1	BIENES Y SERVICIOS DE CONSUMO	0.00	20,551.27
57-0	OTROS GASTOS CORRIENTES	2,000.00	2,000.00
58-0	TRANSFERENCIAS Y DONACIONES CORRIENTES	2,000.00	2,000.00
58-1	TRANSFERENCIAS Y DONACIONES CORRIENTES	200.00	200.00
75-0	OBRA PUBLICAS	48,398.00	0.00
75-1	OBRA PUBLICAS	34,878.88	2,738.86
84-1	BIENES DE LARGA DURACION	10,968.56	21,800.00
		Total:	211,674.16
		Total Gastos:	211,674.16

200 CASA DE LA CULTURA ECUATORIANA NUCLEO DE LOJA
0000 CASA DE LA CULTURA ECUATORIANA NUCLEO DE LOJA

		CODIFICADO	PRESUPUESTO
INGRESOS			
14-1	VENTA DE BIENES Y SERVICIOS	16,000.00	5,000.00
17-1	RENTAS DE INVERSIONES Y MULTAS	2,000.00	2,703.00
18-0	TRANSFERENCIAS Y DONACIONES CORRIENTES	158,831.64	177,870.87
18-1	TRANSFERENCIAS Y DONACIONES CORRIENTES	45,988.57	28,252.04
18-1	OTROS INGRESOS	2,000.00	5,730.78
Total Ingresos:		225,800.21	219,556.67
GASTOS			
H213 FOMENTO Y DIFUSIÓN CULTURAL			
51-0	GASTOS EN PERSONAL	103,087.33	125,383.86
51-1	GASTOS EN PERSONAL	21,709.67	11,136.00
53-0	BIENES Y SERVICIOS DE CONSUMO	48,302.28	52,508.91
53-1	BIENES Y SERVICIOS DE CONSUMO	42,518.90	29,049.80
57-0	OTROS GASTOS CORRIENTES	2,482.05	0.00
58-1	TRANSFERENCIAS Y DONACIONES CORRIENTES	1,740.00	1,500.00
84-0	BIENES DE LARGA DURACION	5,000.00	0.00
Total:		225,800.21	219,556.67
Total Gastos:		225,800.21	219,556.67

201 CASA DE LA CULTURA ECUATORIANA NUCLEO DE LOS RIOS
0000 CASA DE LA CULTURA ECUATORIANA NUCLEO DE LOS RIOS

		CODIFICADO	PRESUPUESTO
INGRESOS			
13-1	TASAS Y CONTRIBUCIONES	5,500.00	6,000.00
17-1	RENTAS DE INVERSIONES Y MULTAS	7,200.00	7,920.00
18-0	TRANSFERENCIAS Y DONACIONES CORRIENTES	128,134.13	120,164.39
18-1	TRANSFERENCIAS Y DONACIONES CORRIENTES	30,845.71	18,834.69
24-1	VENTA DE ACTIVOS DE LARGA DURACION	300.00	350.00
Total Ingresos:		169,779.84	153,269.08
GASTOS			
H213 FOMENTO Y DIFUSIÓN CULTURAL			
51-0	GASTOS EN PERSONAL	82,273.74	84,145.72
51-1	GASTOS EN PERSONAL	22,828.71	10,897.98
53-0	BIENES Y SERVICIOS DE CONSUMO	31,017.29	33,033.41
53-1	BIENES Y SERVICIOS DE CONSUMO	20,117.17	21,424.79
57-0	OTROS GASTOS CORRIENTES	2,500.00	2,625.00
58-0	TRANSFERENCIAS Y DONACIONES CORRIENTES	343.10	360.26
58-1	TRANSFERENCIAS Y DONACIONES CORRIENTES	601.83	631.92
84-0	BIENES DE LARGA DURACION	10,000.00	0.00
84-1	BIENES DE LARGA DURACION	300.00	350.00
Total:		169,779.84	153,269.08
Total Gastos:		169,779.84	153,269.08

202 CASA DE LA CULTURA ECUATORIANA NUCLEO DE MANABI
0000 CASA DE LA CULTURA ECUATORIANA NUCLEO DE MANABI

		CODIFICADO	PRESUPUESTO
INGRESOS			
13-1	TASAS Y CONTRIBUCIONES	5,000.00	5,000.00
14-1	VENTA DE BIENES Y SERVICIOS	1,055.00	1,055.00
17-1	RENTAS DE INVERSIONES Y MULTAS	14,220.00	14,220.00
18-0	TRANSFERENCIAS Y DONACIONES CORRIENTES	178,110.92	188,908.34
18-1	TRANSFERENCIAS Y DONACIONES CORRIENTES	61,291.43	37,869.39
Total Ingresos:		259,677.35	248,860.73
GASTOS			
H213 FOMENTO Y DIFUSIÓN CULTURAL			
51-0	GASTOS EN PERSONAL	64,373.40	78,688.98
51-1	GASTOS EN PERSONAL	37,451.64	29,848.91

53-0	BIENES Y SERVICIOS DE CONSUMO	98,814.44	105,237.38
53-1	BIENES Y SERVICIOS DE CONSUMO	25,885.90	27,355.48
57-0	OTROS GASTOS CORRIENTES	2,260.60	3,200.00
58-0	TRANSFERENCIAS Y DONACIONES CORRIENTES	1,304.64	1,800.00
58-1	TRANSFERENCIAS Y DONACIONES CORRIENTES	511.50	740.00
75-1	OBRA PUBLICAS	12,014.48	0.00
84-0	BIENES DE LARGA DURACION	11,357.84	0.00
84-1	BIENES DE LARGA DURACION	5,902.91	0.00
Total:		259,677.35	248,850.73
Total Gastos:		259,677.35	248,850.73

203 CASA DE LA CULTURA ECUATORIANA NUCLEO DE MORONA SANTIAGO
0000 CASA DE LA CULTURA ECUATORIANA NUCLEO DE MORONA SANTIAGO

		CODIFICADO	PRESUPUESTO
INGRESOS			
18-0	TRANSFERENCIAS Y DONACIONES CORRIENTES	58,138.63	58,840.48
18-1	TRANSFERENCIAS Y DONACIONES CORRIENTES	80,046.74	13,184.29
19-1	OTROS INGRESOS	20,000.00	10,000.00
Total Ingresos:		158,185.37	82,024.75

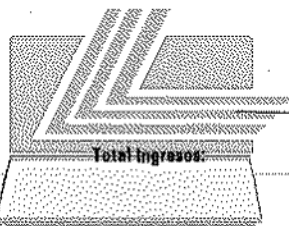
		CODIFICADO	PRESUPUESTO
GASTOS			
H213 FOMENTO Y DIFUSIÓN CULTURAL			
51-0	GASTOS EN PERSONAL	25,569.84	38,954.32
51-1	GASTOS EN PERSONAL	17,487.82	17,152.74
53-0	BIENES Y SERVICIOS DE CONSUMO	15,804.60	16,831.90
53-1	BIENES Y SERVICIOS DE CONSUMO	35,978.54	5,285.68
57-0	OTROS GASTOS CORRIENTES	0.00	2,054.24
57-1	OTROS GASTOS CORRIENTES	1,132.46	0.00
58-1	TRANSFERENCIAS Y DONACIONES CORRIENTES	728.76	745.87
75-1	OBRA PUBLICAS	38,811.27	0.00
84-0	BIENES DE LARGA DURACION	16,764.19	0.00
84-1	BIENES DE LARGA DURACION	5,909.79	0.00
Total:		158,185.37	82,024.75
Total Gastos:		158,185.37	82,024.75

204	CASA DE LA CULTURA ECUATORIANA NUCLEO DE NAPO		
0000	CASA DE LA CULTURA ECUATORIANA NUCLEO DE NAPO		
		CODIFICADO	PRESUPUESTO
INGRESOS			
13-1	TASAS Y CONTRIBUCIONES	4,000.00	4,000.00
18-0	TRANSFERENCIAS Y DONACIONES CORRIENTES	71,977.95	81,979.00
18-1	TRANSFERENCIAS Y DONACIONES CORRIENTES	21,452.00	13,184.29
Total Ingresos:		97,429.95	99,163.29

		CODIFICADO	PRESUPUESTO
GASTOS			
H213 FOMENTO Y DIFUSIÓN CULTURAL			
51-0	GASTOS EN PERSONAL	23,458.48	41,547.63
51-1	GASTOS EN PERSONAL	12,952.52	8,840.00
53-0	BIENES Y SERVICIOS DE CONSUMO	35,608.80	37,923.37
53-1	BIENES Y SERVICIOS DE CONSUMO	10,959.48	4,287.38
57-1	OTROS GASTOS CORRIENTES	500.00	0.00
58-0	TRANSFERENCIAS Y DONACIONES CORRIENTES	800.00	2,508.00
58-1	TRANSFERENCIAS Y DONACIONES CORRIENTES	1,040.00	4,056.91
59-0	PREVISIONES PARA REASIGNACION	5,310.67	0.00
84-0	BIENES DE LARGA DURACION	7,000.00	0.00
Total:		97,429.95	99,163.29
Total Gastos:		97,429.95	99,163.29

205	CASA DE LA CULTURA ECUATORIANA NUCLEO DE PASTAZA		
0000	CASA DE LA CULTURA ECUATORIANA NUCLEO DE PASTAZA		
		CODIFICADO	PRESUPUESTO
INGRESOS			
17-1	RENTAS DE INVERSIONES Y MULTAS	2,300.00	2,500.00
18-0	TRANSFERENCIAS Y DONACIONES CORRIENTES	105,851.59	137,898.89

18-1	TRANSFERENCIAS Y DONACIONES CORRIENTES	30,845.71	18,834.69
19-1	OTROS INGRESOS	0.00	2,000.00
Total Ingresos:		138,797.30	181,033.38
GASTOS			
H213	FOMENTO Y DIFUSIÓN CULTURAL		
51-0	GASTOS EN PERSONAL	59,448.05	84,257.24
51-1	GASTOS EN PERSONAL	26,245.71	3,284.00
53-0	BIENES Y SERVICIOS DE CONSUMO	28,050.00	30,021.45
53-1	BIENES Y SERVICIOS DE CONSUMO	2,200.00	15,540.68
57-0	OTROS GASTOS CORRIENTES	1,500.00	1,500.00
58-0	TRANSFERENCIAS Y DONACIONES CORRIENTES	420.00	420.00
58-1	TRANSFERENCIAS Y DONACIONES CORRIENTES	500.00	500.00
71-0	GASTOS EN PERSONAL PARA INVERSION	0.00	13,000.00
84-0	BIENES DE LARGA DURACION	18,435.54	8,500.00
84-1	BIENES DE LARGA DURACION	4,000.00	4,000.00
Total:		138,797.30	181,033.38
Total Gastos:		138,797.30	181,033.38
206	CASA DE LA CULTURA ECUATORIANA BENJAMIN CARRION		
0000	CASA DE LA CULTURA ECUATORIANA BENJAMIN CARRION		
		CODIFICADO	PRESUPUESTO
INGRESOS			
14-1	VENTA DE BIENES Y SERVICIOS	36,000.00	232,870.18
17-1	RENTAS DE INVERSIONES Y MULTAS	320,000.00	501,785.00
18-0	TRANSFERENCIAS Y DONACIONES CORRIENTES	4,025,318.83	4,882,803.02
18-1	TRANSFERENCIAS Y DONACIONES CORRIENTES	627,117.99	382,344.27
19-1	OTROS INGRESOS	0.00	75,000.01
28-7	TRANSFERENCIAS Y DONACIONES DE CAPITAL E INVERSION	640,715.00	640,715.00
Total Ingresos:		5,649,151.82	6,895,517.48
GASTOS			
H211	ADMINISTRACIÓN DE SERVICIOS CULTURALES		
51-0	GASTOS EN PERSONAL	1,018,786.71	1,387,022.52
51-1	GASTOS EN PERSONAL	196,847.82	20,440.00
53-0	BIENES Y SERVICIOS DE CONSUMO	840,544.89	681,850.31
53-1	BIENES Y SERVICIOS DE CONSUMO	131,000.00	144,915.00
57-0	OTROS GASTOS CORRIENTES	4,000.00	0.00
57-1	OTROS GASTOS CORRIENTES	0.00	8,600.00
58-0	TRANSFERENCIAS Y DONACIONES CORRIENTES	812,965.33	1,150,451.00
58-1	TRANSFERENCIAS Y DONACIONES CORRIENTES	395,201.97	778,828.85
75-7	OBRAS PUBLICAS	640,715.00	640,715.00
84-0	BIENES DE LARGA DURACION	0.00	100,000.00
84-1	BIENES DE LARGA DURACION	0.00	117,280.81
97-1	PASIVO CIRCULANTE	0.00	16,500.00
Total:		3,939,861.72	5,047,203.29
H213	FOMENTO Y DIFUSIÓN CULTURAL		
51-0	GASTOS EN PERSONAL	855,075.41	968,923.14
51-1	GASTOS EN PERSONAL	141,074.40	17,500.00
53-0	BIENES Y SERVICIOS DE CONSUMO	240,470.00	256,830.55
53-1	BIENES Y SERVICIOS DE CONSUMO	31,189.00	33,194.99
58-1	GASTOS FINANCIEROS	3,000.00	500.00
96-1	AMORTIZACION DE LA DEUDA PUBLICA	7,000.00	500.00
Total:		1,277,788.81	1,275,248.68
H214	OPERACIÓN Y MANTENIMIENTO DE MUSEOS		
51-0	GASTOS EN PERSONAL	321,976.49	288,578.00
51-1	GASTOS EN PERSONAL	42,024.80	20,000.00
53-0	BIENES Y SERVICIOS DE CONSUMO	31,500.00	33,547.50
53-1	BIENES Y SERVICIOS DE CONSUMO	36,000.00	32,939.99
Total:		431,501.29	373,065.48
Total Gastos:		5,649,151.82	6,895,517.48

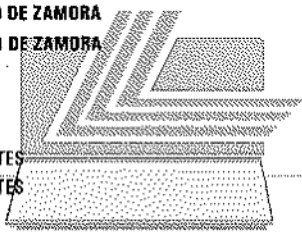


LEXIS S.A.

207 CASA DE LA CULTURA ECUATORIANA NUCLEO DE TUNGURAHUA			
0000 CASA DE LA CULTURA ECUATORIANA NUCLEO DE TUNGURAHUA		CODIFICADO	PRESUPUESTO
INGRESOS			
13-1	TASAS Y CONTRIBUCIONES	600.00	600.00
14-1	VENTA DE BIENES Y SERVICIOS	4,009.72	4,009.72
17-1	RENTAS DE INVERSIONES Y MULTAS	6,700.00	6,700.00
18-0	TRANSFERENCIAS Y DONACIONES CORRIENTES	141,991.48	193,239.18
18-1	TRANSFERENCIAS Y DONACIONES CORRIENTES	45,968.57	28,252.04

Total Ingresos: 199,269.77 232,800.94

208 CASA DE LA CULTURA ECUATORIANA NUCLEO DE ZAMORA			
0000 CASA DE LA CULTURA ECUATORIANA NUCLEO DE ZAMORA		CODIFICADO	PRESUPUESTO
INGRESOS			
18-0	TRANSFERENCIAS Y DONACIONES CORRIENTES	81,300.81	108,896.18
18-1	TRANSFERENCIAS Y DONACIONES CORRIENTES	21,452.00	13,184.29
19-1	OTROS INGRESOS	4,847.76	0.00
		Total Ingresos:	107,400.57
GASTOS			
H213 FOMENTO Y DIFUSIÓN CULTURAL			
51-0	GASTOS EN PERSONAL	37,341.71	68,632.00
51-1	GASTOS EN PERSONAL	15,900.80	2,712.50
53-0	BIENES Y SERVICIOS DE CONSUMO	31,734.50	28,039.58
53-1	BIENES Y SERVICIOS DE CONSUMO	3,474.84	3,698.00
57-0	OTROS GASTOS CORRIENTES	3,000.00	3,000.00
58-0	TRANSFERENCIAS Y DONACIONES CORRIENTES	657.00	657.00
58-1	TRANSFERENCIAS Y DONACIONES CORRIENTES	450.88	450.80
75-1	OBRAS PUBLICAS	0.00	1,800.00
84-0	BIENES DE LARGA DURACION	8,567.60	8,567.60
84-1	BIENES DE LARGA DURACION	6,273.24	4,522.99
		Total:	107,400.57
		Total Gastos:	107,400.57



LEXIS S.A.

209 CASA DE LA CULTURA ECUATORIANA NUCLEO DE GALAPAGOS			
0000 CASA DE LA CULTURA ECUATORIANA NUCLEO DE GALAPAGOS		CODIFICADO	PRESUPUESTO
INGRESOS			
18-0	TRANSFERENCIAS Y DONACIONES CORRIENTES	104,545.82	118,818.75
18-1	TRANSFERENCIAS Y DONACIONES CORRIENTES	24,452.00	13,184.29
37-1	SALDOS DISPONIBLES	4,185.11	2,500.00

Total Ingresos: 133,182.93 134,303.04

GASTOS

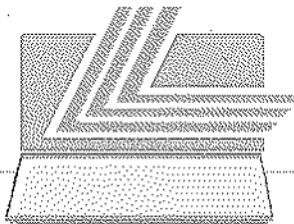
H213 FOMENTO Y DIFUSIÓN CULTURAL			
51-0	GASTOS EN PERSONAL	64,546.38	86,480.00
51-1	GASTOS EN PERSONAL	18,014.50	880.00
53-0	BIENES Y SERVICIOS DE CONSUMO	24,750.00	26,358.75
53-1	BIENES Y SERVICIOS DE CONSUMO	12,302.85	14,485.29
57-0	OTROS GASTOS CORRIENTES	1,500.00	1,560.00
58-0	TRANSFERENCIAS Y DONACIONES CORRIENTES	300.00	300.00
58-1	TRANSFERENCIAS Y DONACIONES CORRIENTES	319.78	318.00
84-0	BIENES DE LARGA DURACION	13,449.44	3,920.00
Total:		133,182.93	134,303.04
Total Gastos:		133,182.93	134,303.04

210 CASA DE LA CULTURA ECUATORIANA NUCLEO DE SUCUMBIOS
0000 CASA DE LA CULTURA ECUATORIANA NUCLEO DE SUCUMBIOS

		CODIFICADO	PRESUPUESTO
INGRESOS			
13-1	TASAS Y CONTRIBUCIONES	7,000.00	5,000.00
18-0	TRANSFERENCIAS Y DONACIONES CORRIENTES	92,234.48	95,901.34
18-1	TRANSFERENCIAS Y DONACIONES CORRIENTES	21,452.00	13,184.29
Total Ingresos:		120,686.49	114,085.63

GASTOS

H213 FOMENTO Y DIFUSIÓN CULTURAL			
51-0	GASTOS EN PERSONAL	18,359.82	35,015.84
51-1	GASTOS EN PERSONAL	18,190.82	10,934.00
53-0	BIENES Y SERVICIOS DE CONSUMO	58,700.00	60,385.50
53-1	BIENES Y SERVICIOS DE CONSUMO	7,098.61	6,210.29
58-0	TRANSFERENCIAS Y DONACIONES CORRIENTES	481.17	500.00
58-1	TRANSFERENCIAS Y DONACIONES CORRIENTES	440.00	540.00
75-0	OBRAS PUBLICAS	10,000.00	0.00
75-1	OBRAS PUBLICAS	0.00	500.00
84-0	BIENES DE LARGA DURACION	6,713.50	0.00
84-1	BIENES DE LARGA DURACION	4,724.47	0.00
Total:		120,686.49	114,085.63
Total Gastos:		120,686.49	114,085.63



LEXIS S.A.

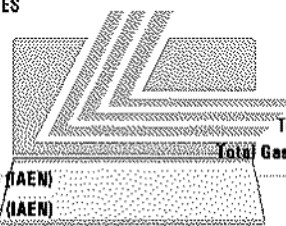
211 CASA DE LA CULTURA ECUATORIANA NUCLEO DE ORELLANA
0000 CASA DE LA CULTURA ECUATORIANA NUCLEO DE ORELLANA

		CODIFICADO	PRESUPUESTO
INGRESOS			
13-1	TASAS Y CONTRIBUCIONES	7,750.00	9,180.90
18-0	TRANSFERENCIAS Y DONACIONES CORRIENTES	75,914.88	108,861.38
18-1	TRANSFERENCIAS Y DONACIONES CORRIENTES	21,452.00	13,184.29
Total Ingresos:		105,116.88	131,026.57

GASTOS

H213 FOMENTO Y DIFUSIÓN CULTURAL			
51-0	GASTOS EN PERSONAL	24,244.85	48,220.88
51-1	GASTOS EN PERSONAL	17,800.00	7,700.00
53-0	BIENES Y SERVICIOS DE CONSUMO	23,700.00	25,240.50
53-1	BIENES Y SERVICIOS DE CONSUMO	10,862.00	14,125.19
57-0	OTROS GASTOS CORRIENTES	830.00	700.00
58-0	TRANSFERENCIAS Y DONACIONES CORRIENTES	362.03	500.00
58-1	TRANSFERENCIAS Y DONACIONES CORRIENTES	440.00	540.00
73-0	BIENES Y SERVICIOS PARA INVERSION	4,000.00	0.00
75-0	OBRAS PUBLICAS	16,977.88	25,000.00
84-0	BIENES DE LARGA DURACION	8,000.00	9,000.00
Total:		105,116.88	131,026.57
Total Gastos:		105,116.88	131,026.57


231 CONSEJO NACIONAL DE EVALUACION Y ACREDITACION - CONEA			
0000 CONSEJO NACIONAL DE EVALUACION Y ACREDITACION - CONEA			
		CODIFICADO	PRESUPUESTO
INGRESOS			
11-5	IMPUESTOS	791,587.92	960,911.67
13-1	TASAS Y CONTRIBUCIONES	182,054.81	182,055.00
18-0	TRANSFERENCIAS Y DONACIONES CORRIENTES	41,987.42	41,987.00
18-1	TRANSFERENCIAS Y DONACIONES CORRIENTES	113,000.00	115,000.00
24-5	VENTA DE ACTIVOS DE LARGA DURACION	4,324.55	43,914.05
Total Ingresos:		1,132,954.70	1,343,867.72
GASTOS			
1511 ADMINISTRACIÓN DE LA EDUCACIÓN SUPERIOR			
59-5	PREVISIONES PARA REASIGNACION	53,655.25	0.00
Total:		53,655.25	0.00
1515 EVALUACIÓN Y ACREDITACIÓN DE LA EDUCACIÓN SUPERIOR			
51-0	GASTOS EN PERSONAL	39,487.42	36,781.00
51-1	GASTOS EN PERSONAL	177,188.81	135,806.00
51-5	GASTOS EN PERSONAL	665,075.94	832,198.00
53-1	BIENES Y SERVICIOS DE CONSUMO	103,000.00	138,300.00
53-5	BIENES Y SERVICIOS DE CONSUMO	33,200.00	46,095.00
57-0	OTROS GASTOS CORRIENTES	2,500.00	5,206.00
57-1	OTROS GASTOS CORRIENTES	7,000.00	14,574.00
57-5	OTROS GASTOS CORRIENTES	3,634.92	4,500.00
58-1	TRANSFERENCIAS Y DONACIONES CORRIENTES	4,886.00	5,375.00
59-5	PREVISIONES PARA REASIGNACION	0.00	78,120.67
84-1	BIENES DE LARGA DURACION	3,000.00	5,000.00
84-5	BIENES DE LARGA DURACION	40,346.36	43,914.05
Total:		1,079,299.45	1,343,867.72
Total Gastos:		1,132,954.70	1,343,867.72
232 INSTITUTO DE ALTOS ESTUDIOS NACIONALES (IAEN)			
0000 INSTITUTO DE ALTOS ESTUDIOS NACIONALES (IAEN)			
		CODIFICADO	PRESUPUESTO
INGRESOS			
13-1	TASAS Y CONTRIBUCIONES	187,375.00	187,375.00
18-0	TRANSFERENCIAS Y DONACIONES CORRIENTES	564,946.44	564,946.44
19-1	OTROS INGRESOS	234,490.75	0.00
28-1	TRANSFERENCIAS Y DONACIONES DE CAPITAL E INVERSION	0.00	120,000.00
37-1	SALDOS DISPONIBLES	0.00	71,963.69
Total Ingresos:		986,812.19	844,285.13
GASTOS			
1511 ADMINISTRACIÓN DE LA EDUCACIÓN SUPERIOR			
51-0	GASTOS EN PERSONAL	445,411.54	445,411.54
51-1	GASTOS EN PERSONAL	172,563.72	172,563.72
53-0	BIENES Y SERVICIOS DE CONSUMO	103,634.90	112,440.06
53-1	BIENES Y SERVICIOS DE CONSUMO	119,285.16	72,323.11
57-0	OTROS GASTOS CORRIENTES	2,900.00	7,094.84
57-1	OTROS GASTOS CORRIENTES	0.00	2,142.62
84-0	BIENES DE LARGA DURACION	13,000.00	0.00
84-1	BIENES DE LARGA DURACION	130,016.87	132,309.24
Total:		986,812.19	844,285.13
Total Gastos:		986,812.19	844,285.13



LEXIS S.A.

233 UNIVERSIDAD POLITÉCNICA ESTATAL DEL CARCHI
 0000 UNIVERSIDAD POLITÉCNICA ESTATAL DEL CARCHI

		CODIFICADO	PRESUPUESTO
INGRESOS			
11-5	IMPUESTOS	0.00	732,784.46
13-1	TASAS Y CONTRIBUCIONES	39,500.00	133,827.34
18-0	TRANSFERENCIAS Y DONACIONES CORRIENTES	274,312.00	137,153.00
24-5	VENTA DE ACTIVOS DE LARGA DURACION	0.00	190,740.81
37-1	SALDOS DISPONIBLES	0.00	150,000.00
Total Ingresos:		313,812.00	1,344,505.41
GASTOS			
1511 ADMINISTRACIÓN DE LA EDUCACIÓN SUPERIOR			
51-0	GASTOS EN PERSONAL	181,230.00	64,326.24
51-1	GASTOS EN PERSONAL	0.00	235,107.34
51-5	GASTOS EN PERSONAL	0.00	270,589.00
53-0	BIENES Y SERVICIOS DE CONSUMO	28,032.00	72,028.76
53-1	BIENES Y SERVICIOS DE CONSUMO	31,300.00	0.00
53-5	BIENES Y SERVICIOS DE CONSUMO	0.00	5,745.00
57-0	OTROS GASTOS CORRIENTES	1,850.00	800.00
71-5	GASTOS EN PERSONAL PARA INVERSION	0.00	647,181.07
75-1	OBRAS PUBLICAS	0.00	48,720.00
84-0	BIENES DE LARGA DURACION	52,100.00	0.00
84-1	BIENES DE LARGA DURACION	4,200.00	0.00
97-1	PASIVO CIRCULANTE	4,000.00	0.00
Total Gastos:		313,812.00	1,344,505.41



LEXIS S.A.

PRESUPUESTO DE ENTIDADES AUTONOMAS 2007

CUADRO 2.3.6
AGREGADO POR SECTOR - GRUPO



298 CONSEJO NACIONAL DE CAPACITACION Y FORMACION PROFESIONAL (CNCF)

MINISTERIO DE ECONOMIA Y FINANZAS
SUBSECRETARIA DE PRESUPUESTOS



REPUBLICA DEL ECUADOR
MINISTERIO DE ECONOMIA Y FINANZAS

PRESUPUESTO GENERAL DEL ESTADO - 2007

POLITICAS DEL SECTOR:

1. Dirigir, orientar y administrar políticas de empleo y desarrollo de los recursos humanos que permitan disminuir los niveles de desempleo y subempleo, con énfasis en los sectores más vulnerables del país.
2. Armonizar las relaciones laborales entre trabajadores y empleadores a través del diálogo y la concertación social.
3. Fortalecer el sistema productivo para que nos permita insertarnos competitivamente en los mercados internacionales.
4. Mantener y desarrollar la concertación social y política.
5. Defensa y promoción del empleo y desarrollo de los recursos humanos.
6. Modernización y fortalecimiento institucional.
7. Coordinar con la Presidencia de la República, Ministerios de Estado, otros organismos del sector público y los gobiernos locales y seccionales, programas y proyectos de desarrollo sustentable.
8. Generar proyectos productivos y comunitarios en coordinación con instituciones del sector público, privado y la comunidad para ser implantados en la zona.
9. Gestionar recursos de cooperaciones internacionales para financiamiento de proyectos.
10. Mejorar y perfeccionar el talento humano a través de la formación, capacitación y perfeccionamiento conforme a las exigencias del mercado.
11. Disminuir los índices de desempleo y subempleo.
12. Impulsar políticas salariales justas y dignas para los trabajadores.
13. Mejorar y perfeccionar el talento humano, comprometido y solidario a través de la capacitación, formación y perfeccionamiento.

OBJETIVOS DEL SECTOR:

1. Mantener la paz social mediante el logro de armónicas y justas relaciones de trabajo entre empleadores y trabajadores para el desarrollo de las actividades productivas.
2. Precautelar y proteger la integridad física y salud mental de los trabajadores en el desempeño de sus labores para mejorar el ambiente y las condiciones de vida y de trabajo de la población.
3. Impulsar y auspiciar las organizaciones laborales conforme lo dispone la Ley.
4. Contribuir efectivamente a la consecución de los objetivos de la política de empleo y desarrollo de los recursos humanos.
5. Implantar un programa alternativo y preventivo que permita un "Desarrollo Social y Económico sustentable para la población de la zona fronteriza norte".
6. Captar los recursos necesarios para financiar los proyectos que permiten crear las condiciones para un desarrollo sustentable y disminuir la pobreza, mejorar las condiciones de vida en el país.
7. Potenciar al máximo las actividades productivas de los campesinos y agricultores de la frontera norte, a fin de mejorar sus condiciones de empleo, ingresos y calidad de vida, vinculándolas a los procesos de economía de mercado nacional e internacional.
8. Mantener un sistema de información de mercado de trabajo, oferta y demanda de formación profesional de los recursos humanos de los diferentes sectores económicos.
9. Concientizar en la población ecuatoriana que el trabajo es la mejor herramienta para el desarrollo del país.

BASE LEGAL:

MINISTERIO DE TRABAJO Y EMPLEO

D.S. 1334, RO 446 DE 04/12/1973 REESTRUCTURACION DEL MINISTERIO DE PREVISION SOCIAL Y TRABAJO

D.S. 318, RO 522 DE 1974/03/28, CREACION DEL CONADES.

A.M. 323, ROS 525 DE 1994-09-13, SE EXPIDE EL REGLAMENTO ORGANICO FUNCIONAL DEL MINISTERIO.

D.E. 1779, 08/06/2004, R.O. 359, 18/06/2004 CREACION DEL CONSEJO NACIONAL DEL TRABAJO.

D.E. 1220, RO 266 DE 14/02/2001 CREACION DE LA SECRETARIA TECNICA DEL COMITE NACIONAL PARA LA ERRADICACION PROGRESIVA DEL TRABAJO INFANTIL.

A.M. 168, RO 578 DE 17/05/2002, REGLAMENTO GENERAL DE AUTOGESTION FINANCIERA DEL MINISTERIO DE TRABAJO Y EMPLEO.



MINISTERIO DE ECONOMIA
Y FINANZAS
Subsecretaría de Presupuestos

REPUBLICA DEL ECUADOR
MINISTERIO DE ECONOMIA Y FINANZAS

PRESUPUESTO GENERAL DEL ESTADO - 2007

SERVICIO ECUATORIANO DE CAPACITACION PROFESIONAL, SECAP.

D.E. 2928, RO 594 DE 17/10/1978, LEY DE CREACION Y FUNCIONAMIENTO DEL SERVICIO ECUATORIANO DE CAPACITACION PROFESIONAL
D.E.1976, 24/10/2001, R.O. 439, 24/10/01.MODIFICACION DEL D.E.1106-30/07/1999.

CONSEJO NACIONAL DE CAPACITACION Y FORMACION PROFESIONAL, CNCF.

D.E. 1821, RO 408 DE 10/09/2001, CREACION DEL CONSEJO NACIONAL DE CAPACITACION Y FORMACION PROFESIONAL.

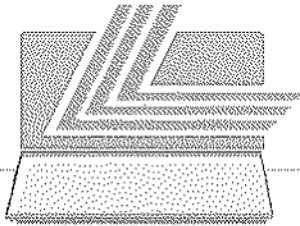
RES. 63, RO 197 DE 27/01/2006, ESTATUTO ORGANICO DE GESTION POR PROCESOS DEL CONSEJO NACIONAL DE CAPACITACION Y FORMACION PROFESIONAL

PRESUPUESTO DE ENTIDADES AUTONOMAS

AGREGADO POR SECTOR - INSTITUCION

EN US DOLARES

CODIGO	GRUPO	CODIFICADO	PRESUPUESTO	VARIACION		
				ABSOLUTA	RELATIVA	
11	TRABAJO					
INGRESOS						
13	TASAS Y CONTRIBUCIONES	13,315,146.16	15,010,000.00	1,694,853.84	12.73	
17	RENTAS DE INVERSIONES Y MULTAS	1,004,200.00	1,001,200.00	0.00	0.00	
18	OTROS INGRESOS	0.00	6,000.00	6,000.00		
27	RECUPERACION DE INVERSIONES	26,600,000.00	20,000,000.00	-6,600,000.00	-24.81	
37	SALDOS DISPONIBLES	4,000.00	4,000.00	0.00	0.00	
		Total:	40,920,346.16	36,021,200.00	-4,899,146.16	-11.97
GASTOS						
51	GASTOS EN PERSONAL	461,011.16	461,011.14	-0.02	0.00	
53	BIENES Y SERVICIOS DE CONSUMO	361,400.00	248,462.84	-112,937.16	-31.25	
57	OTROS GASTOS CORRIENTES	14,000.00	11,300.00	-2,700.00	-19.29	
58	TRANSFERENCIAS Y DONACIONES CORRIENTES	72,000.00	80,086.00	8,086.00	11.23	
73	BIENES Y SERVICIOS PARA INVERSION	17,000,000.00	17,107,992.00	107,992.00	0.64	
84	BIENES DE LARGA DURACION	41,000.00	148,300.00	107,300.00	261.71	
87	INVERSIONES FINANCIERAS	22,970,935.00	17,864,048.02	-5,006,886.98	-21.80	
		Total:	40,920,346.16	36,021,200.00	-4,899,146.16	-11.97




LEXIS S.A.

PRESUPUESTO DE ENTIDADES AUTONOMAS 2007

CUADRO 2.3.7 AGREGADO POR SECTOR - GRUPO

SECTOR 13 AGROPECUARIO

- 
- 385 JUNTA DE RECURSOS HIDRAULICOS, FOMENTO Y DESARROLLO DE LOS CANTONES JIPIJAPA, PAJAN Y PUERTO LOPEZ
 - 390 INSTITUTO NACIONAL DE INVESTIGACIONES AGROPECUARIAS (INIAP)
 - 392 SERVICIO ECUATORIANO DE SANIDAD AGROPECUARIA (SESA)
 - 393 INSTITUTO NACIONAL DE CAPACITACION CAMPESINO (INCCA)



REPUBLICA DEL ECUADOR
MINISTERIO DE ECONOMIA Y FINANZAS

PRESUPUESTO GENERAL DEL ESTADO - 2007

POLITICAS DEL SECTOR:

1. Apoyar el desarrollo sustentable en el sector agropecuario.
2. Impulsar la modernización del subsector riego.
3. Mejorar las condiciones de vida de los pequeños campesinos.
4. Reducir la propagación de patologías mediante la aplicación de medidas de prevención para evitar la introducción de enfermedades vegetales o animales exóticas.
5. Incentivar la autogestión institucional.
6. Racionalizar la tenencia de las tierras rústicas.
7. Desarrollar estrategias, planes y programas de capacitación campesina de acuerdo a las condiciones socioeconómicas y ámbito geográfico.
8. Planificar, realizar y ejecutar proyectos de desarrollo sustentable de los recursos hídricos que permita abastecer a la población de riego en las diferentes zonas del país.

OBJETIVOS DEL SECTOR:

1. Dirigir los procesos de desarrollo agropecuario.
2. Optimizar la gestión institucional.
3. Mejorar la calidad y reducir los costos de producción.
4. Solucionar los conflictos de la tenencia de la tierra y generar un ambiente propicio para la inversión.
5. Contribuir a la recuperación y preservación de los recursos genéticos amazónicos.
6. Fortalecer, apoyar y ejecutar las acciones de planificación, focalizadas al manejo y aprovechamiento integral de los recursos naturales renovables en las cuencas hidrográficas.
7. Promover el desarrollo a través de la elaboración y ejecución de proyectos.
8. Canalizar la cooperación técnica internacional a proyectos de uso y manejo sustentable de recursos naturales.
9. Transferencia de canales de riego a los usuarios y capacitación para su operación y mantenimiento.
10. Incentivar el ingreso de divisas mediante el acrecentamiento de la producción exportable.
11. Optimizar el uso de los recursos hídricos.
12. Desarrollar una agresiva campaña de capacitación a favor de los campesinos y evaluar las actividades de la capacitación.
13. Ampliar la cobertura de los servicios básicos al sector rural de tal manera que se beneficie a las comunidades del área rural, marginal seca.

BASE LEGAL:

MINISTERIO DE AGRICULTURA Y GANADERIA

D.S. 182, 29/02/1983, CREACION DEL MINISTERIO DE AGRICULTURA Y GANADERIA.

A.M. 79, RO 159 DE 01/09/2003, TASAS QUE EL MINISTERIO COBRA A TRAVES DE LA DIRECCION NACIONAL AGROPECUARIA POR SERVICIOS PRESTADOS.

A.M. 54, RO 290 DE 12/03/2001, SE FIJAN TASAS POR SERVICIOS QUE PRESTA EL MINISTERIO A TRAVES DE SUS DEPENDENCIAS.

A.M. 53, RO 288 DE 09/03/2004, SE EXPIDE EL REGLAMENTO ORGANICO FUNCIONAL DEL MAG.

D.E. 2075, R.O. 406 DE 28/11/2006, REFORMAS AL TEXTO UNIFICADO DE LA LEGISLACION SECUNDARIA DEL MAG.

INSTITUTO NACIONAL DE DESARROLLO AGRARIO, INDA

LEY 54, ROS 461 DE 14/06/1994, CREACION DEL INDA

RES. 3, RO 322 DE 21/05/1998, REGLAMENTO ORGANICO FUNCIONAL DEL INDA.

INSTITUTO NACIONAL DE CAPACITACION CAMPESINA INCCA.

LEY 33, RO 303 DE 30/03/2004, LEY REFORMATORIA A LA LEY DE FOMENTO Y DESARROLLO AGROPECUARIO

RES. 3, RO 128 DE 18/07/2003, ESTRUCTURA Y ESTATUTO ORGANICO POR PROCESOS DEL INCCA

CENTRO DE RECONVERSION ECONOMICA DEL AUSTRO CREA
 D.L. 2000-13, RD 80 DE 18/04/2000, LEY CONSTITUTIVA DEL CREA.
 A.M. 265, RD 491 DE 24/07/1994, REGLAMENTO ORGANICO FUNCIONAL DEL CREA

CORPORACIÓN REGULADORA DEL MANEJO HIDRICO DE MANABI - CRM
 DLEY 2, RD 331 DE 14/12/1982, LEY DE CREACION DEL CRM.
 RES. SJN, RD. 180 DE 1997/10/24 REGLAMENTO ORGANICO FUNCIONAL DEL CRM
 LEY 2002-95, RD 728 DE 10/12/2002, LEY DE DESARROLLO HIDRICO DE MANABI
 REGL. 1882, RD 381 DE 20/07/2004, REGLAMENTO GENERAL A LA LEY DE DESARROLLO HIDRICO DE MANABI
 RS. 2607-04, R.O. 441 DE 01/09/2004, CREACION DE LA UNIDAD EJECUTORA PHIMA

CONSEJO NACIONAL DE RECURSOS HIDRICOS, CNRH.
 D.E. 2516, RD 837 DE 837 DE 20/02/1995 CREACION DEL CNRH.
 RES. 20, RD 185 DE 07/10/2003, ESTRUCTURA Y ESTATUTO ORGANICO POR PROCESOS DE LA SECRETARIA GENERAL DEL CNRH.
 D.E. 1224, RD 558 DE 25/10/1994, SE EXPIDE LA ORGANIZACION DEL REGIMEN INSTITUCIONAL DE AGUAS.

COMISION PARA EL DESARROLLO DE LA ZONA NORTE DE MANABI, CEDEM
 LEY 86, R.O. 553 DE 11/04/2002 LEY DE CREACION DE LA COMISION DE DESARROLLO PARA CHONE, FLAVIO ALFARO, EL CARMEN, PEDERNALES Y SUCRE

COMISION DE ESTUDIOS PARA EL DESARROLLO DE LA CUENCA DEL RIO GUAYAS, CEDEGE
 D.SP. 2657, RD 645 DE 13/12/1995, SE CREA LA COMISION DE ESTUDIOS PARA EL DESARROLLO DE LA CUENCA DEL RIO GUAYAS
 D.E. 3615, RD 10 DE 29/01/2003, SE EXPIDE EL TEXTO UNIFICADO DE LEGISLACION SECUNDARIA DE LA CEDEGE
 RES. 41, RD 541 DE 05/10/1994, REGLAMENTO ORGANICO FUNCIONAL DE LA CEDEGE.

SUBCOMISION ECUATORIANA PARA EL DESARROLLO DE LAS CUENCAS DE LOS RIOS PUYANGO-TUMBEZ, PREDESUR
 D.E. 1514, RD 332 DE 18/10/1971, RATIFICACION DEL CONVENIO DEL 27-09-1971 PARA EL APROVECHAMIENTO DE LAS CUENCAS HIDROGRAFICAS BINACIONALES, PUYANGO-TUMBEZ Y CATAMAYO-CHIRA
 CONV. 1, RD 229 DE 15/03/2006, MEMORANDUM DE ENTENDIMIENTO ENTRE EL PLAN BINACIONAL DE DESARROLLO DE LA REGION FRONTERIZA ECUADOR - PERU.
 RES. 25, RD 425 DE 27/12/2006, ESTATUTO ORGANICO POR PROCESOS DE PREDESUR

SERVICIO ECUATORIANO DE SANIDAD AGROPECUARIA, SESA
 D.E. 3809, RD 1 DE 20/03/2003, TEXTO UNIFICADO DE LA LEGISLACION SECUNDARIA DEL M.A.G.
 RES. 14, RD 249 DE 12/01/2004, ESTRUCTURA Y ESTATUTO ORGANICO POR PROCESOS DEL SESA

INSTITUTO NACIONAL DE INVESTIGACIONES AGROPECUARIAS, INIAP
 COD. 5, ROS 316 DE 18/04/2004, CODIFICACION DE LA LEY CONSTITUTIVA DEL INIAP
 RES. 7, RD 676 DE 03/10/2002, ESTATUTO ORGANICO POR PROCESOS DEL INIAP

CONSEJO DE GESTION DE AGUAS DE LA CUENCA DEL PAUTE
 LEY 15, RD 141 DE 09/11/2006, LEY DE CREACION DEL CONSEJO DE GESTION DE AGUAS DE LA CUENCA DEL PAUTE

**PRESUPUESTO DE ENTIDADES AUTONOMAS
 AGREGADO POR SECTOR - INSTITUCION
 EN US DOLARES**

CODIGO	GRUPO	CODIFICADO	PRESUPUESTO	VARIACION	
				ABSOLUTA	RELATIVA
13	AGROPECUARIO				
INGRESOS					
11	IMPUESTOS	18,416,836.00	21,372,255.00	2,955,419.00	16.05
13	TASAS Y CONTRIBUCIONES	5,081,536.12	6,847,905.87	1,766,369.75	34.76
14	VENTA DE BIENES Y SERVICIOS	2,727,569.97	2,504,371.59	-223,198.38	-8.18
17	RENTAS DE INVERSIONES Y MULTAS	341,487.53	273,436.47	-68,051.06	-19.93
18	TRANSFERENCIAS Y DONACIONES CORRIENTES	5,712,764.78	6,274,579.28	561,814.50	9.83
19	OTROS INGRESOS	21,000.00	21,000.00	0.00	0.00
28	TRANSFERENCIAS Y DONACIONES DE CAPITAL E INVERSION	4,788,320.12	3,824,000.00	-1,142,320.12	-23.97
Total:		37,067,514.53	40,917,548.22	3,850,033.69	10.38

GASTOS					
51	GASTOS EN PERSONAL	9,936,976.11	11,997,619.95	2,160,643.84	21.96
53	BIENES Y SERVICIOS DE CONSUMO	4,888,219.74	5,997,314.49	1,109,094.75	22.69
56	GASTOS FINANCIEROS	257,210.92	242,000.00	-15,210.92	-5.91
57	OTROS GASTOS CORRIENTES	421,833.00	460,783.14	38,950.14	9.23
58	TRANSFERENCIAS Y DONACIONES CORRIENTES	301,034.84	300,754.30	-280.54	-0.09
81	GASTOS EN PERSONAL DE PRODUCCION	312,808.00	396,440.96	83,634.96	26.74
83	BIENES Y SERVICIOS DE PRODUCCION	527,215.00	374,787.82	-152,427.18	-28.91
71	GASTOS EN PERSONAL PARA INVERSION	1,353,481.48	1,265,000.00	-88,481.48	-6.54
73	BIENES Y SERVICIOS PARA INVERSION	1,973,071.99	2,079,000.00	105,928.01	5.37
75	OBRAS PUBLICAS	12,115,965.26	13,280,721.80	1,164,756.54	9.61
78	TRANSFERENCIAS Y DONACIONES PARA INVERSION	3,082,400.12	2,144,000.00	-918,400.12	-29.99
84	BIENES DE LARGA DURACION	814,288.39	752,309.00	-61,979.39	-7.61
96	AMORTIZACION DE LA DEUDA PUBLICA	1,200,774.28	1,626,816.74	426,042.46	35.48
97	PASIVO CIRCULANTE	2,237.40	0.00	-2,237.40	-100.00
Total:		37,087,514.53	40,917,548.22	3,850,033.69	10.39

13 SECTOR AGROPECUARIO

385 JUNTA DE RECURSOS HIDRAULICOS, FOMENTO Y DESARROLLO DE LOS CANTONES JIPIJAPA, PAJAN Y PUERTO LOPEZ

0000 JUNTA DE RECURSOS HIDRAULICOS, FOMENTO Y DESARROLLO DE LOS CANTONES JIPIJAPA, PAJAN Y PUERTO LOPEZ

INGRESOS		CODIFICADO	PRESUPUESTO
11-5	IMPUESTOS	18,416,836.00	21,372,255.00
13-1	TASAS Y CONTRIBUCIONES	3,000.00	3,000.00
14-1	VENTA DE BIENES Y SERVICIOS	500,000.00	200,000.00
17-1	RENTAS DE INVERSIONES Y MULTAS	11,000.00	6,000.00
19-1	OTROS INGRESOS	21,000.00	21,000.00
Total Ingresos:		18,951,836.00	21,602,255.00

GASTOS

D211 ADMINISTRACIÓN GENERAL DE ASUNTOS AGROPECUARIOS

51-5	GASTOS EN PERSONAL	1,283,039.20	1,278,845.45
53-5	BIENES Y SERVICIOS DE CONSUMO	687,276.92	831,200.00
56-5	GASTOS FINANCIEROS	257,210.92	242,000.00
57-5	OTROS GASTOS CORRIENTES	84,400.00	86,000.00
58-5	TRANSFERENCIAS Y DONACIONES CORRIENTES	81,085.00	95,600.00
84-5	BIENES DE LARGA DURACION	90,000.00	100,000.00
96-5	AMORTIZACION DE LA DEUDA PUBLICA	1,200,774.28	1,626,816.74
Total:		3,883,786.32	4,238,262.19

E711 ADMINISTRACIÓN DE LA PROTECCIÓN AMBIENTAL NO ESPECIFICADA

51-5	GASTOS EN PERSONAL	385,139.52	488,933.90
53-5	BIENES Y SERVICIOS DE CONSUMO	328,200.00	406,883.19
57-5	OTROS GASTOS CORRIENTES	22,000.00	24,000.00
71-5	GASTOS EN PERSONAL PARA INVERSION	581,781.48	1,115,000.00
73-5	BIENES Y SERVICIOS PARA INVERSION	581,351.99	599,000.00
84-5	BIENES DE LARGA DURACION	70,000.00	92,000.00
Total:		1,948,472.99	2,726,817.09

F313 CONSTRUCCIÓN DE OBRAS DE ABASTECIMIENTO DE AGUA POTABLE

75-1	OBRAS PUBLICAS	535,000.00	230,000.00
75-5	OBRAS PUBLICAS	9,080,483.65	7,930,000.00
Total:		9,625,483.65	8,160,000.00

F811 ADMINISTRACIÓN, OPERACIÓN Y APOYO DE OTROS SERVICIOS DE LA VIVIENDA Y ASUNTOS DE LA COMUNIDAD

51-5	GASTOS EN PERSONAL	932,303.04	1,049,895.25
53-5	BIENES Y SERVICIOS DE CONSUMO	191,000.00	271,058.87

57-5	OTROS GASTOS CORRIENTES	20,000.00	20,000.00
58-5	TRANSFERENCIAS Y DONACIONES CORRIENTES	500.00	500.00
75-5	OBRAS PUBLICAS	2,388,300.00	5,120,721.80
84-5	BIENES DE LARGA DURACION	1,000.00	15,000.00
	Total:	3,514,103.04	8,477,175.72
	Total Gastos:	18,951,836.00	21,602,255.00

390 INSTITUTO NACIONAL AUTONOMO DE INVESTIGACIONES AGROPECUARIAS - I.N.I.A.P.
0000 INSTITUTO NACIONAL AUTONOMO DE INVESTIGACIONES AGROPECUARIAS - I.N.I.A.P.

		CODIFICADO	PRESUPUESTO
INGRESOS			
14-1	VENTA DE BIENES Y SERVICIOS	2,227,589.97	2,304,371.59
18-0	TRANSFERENCIAS Y DONACIONES CORRIENTES	4,603,496.75	4,684,983.99
28-7	TRANSFERENCIAS Y DONACIONES DE CAPITAL E INVERSION	480,000.00	480,000.00
	Total Ingresos:	7,311,086.72	7,449,335.58

GASTOS

0211	ADMINISTRACIÓN GENERAL DE ASUNTOS AGROPECUARIOS		
51-0	GASTOS EN PERSONAL	693,908.04	614,789.62
51-1	GASTOS EN PERSONAL	62,766.96	102,984.98
53-0	BIENES Y SERVICIOS DE CONSUMO	178,928.00	159,479.54
53-1	BIENES Y SERVICIOS DE CONSUMO	46,485.00	240,000.00
57-0	OTROS GASTOS CORRIENTES	169,233.00	148,283.14
58-0	TRANSFERENCIAS Y DONACIONES CORRIENTES	130,071.23	105,000.00
58-1	TRANSFERENCIAS Y DONACIONES CORRIENTES	3,968.00	3,968.00
71-1	GASTOS EN PERSONAL PARA INVERSION	28,000.00	0.00
84-1	BIENES DE LARGA DURACION	10,000.00	0.00
	Total:	1,323,360.23	1,374,495.28
0212	FDMENTO Y DESARROLLO DE LA PRODUCCIÓN AGROPECUARIA		
73-7	BIENES Y SERVICIOS PARA INVERSION	480,000.00	480,000.00
	Total:	480,000.00	480,000.00
0821	ADMINISTRACIÓN DE LA INVESTIGACIÓN Y DESARROLLO DE LA AGRICULTURA, FORESTACIÓN, CAZA Y PESCA		
51-0	GASTOS EN PERSONAL	3,200,466.71	3,387,093.46
51-1	GASTOS EN PERSONAL	346,926.01	446,440.50
53-0	BIENES Y SERVICIOS DE CONSUMO	230,889.77	250,336.23
53-1	BIENES Y SERVICIOS DE CONSUMO	839,788.00	578,390.33
58-1	TRANSFERENCIAS Y DONACIONES CORRIENTES	28,115.00	34,730.00
61-1	GASTOS EN PERSONAL DE PRODUCCION	312,806.00	386,440.98
63-1	BIENES Y SERVICIOS DE PRODUCCION	527,215.00	374,787.62
84-1	BIENES DE LARGA DURACION	21,500.00	126,819.00
	Total:	5,507,706.49	5,584,840.32
	Total Gastos:	7,311,086.72	7,449,335.58

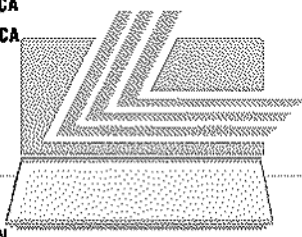
392 SERVICIO ECUATORIANO DE SANIDAD AGROPECUARIA - SESA
0000 SERVICIO ECUATORIANO DE SANIDAD AGROPECUARIA - SESA

		CODIFICADO	PRESUPUESTO
INGRESOS			
13-1	TASAS Y CONTRIBUCIONES	5,063,538.12	6,829,905.87
17-1	RENTAS DE INVERSIONES Y MULTAS	185,487.53	77,111.32
18-0	TRANSFERENCIAS Y DONACIONES CORRIENTES	899,121.67	847,406.66
18-5	TRANSFERENCIAS Y DONACIONES CORRIENTES	0.00	550,000.00
28-0	TRANSFERENCIAS Y DONACIONES DE CAPITAL E INVERSION	0.00	1,000,000.00
	Total Ingresos:	6,128,145.32	8,304,423.85

GASTOS

0112	REGULACIONES Y SOPORTE DE ACTIVIDADES ECONÓMICAS Y COMERCIALES		
51-1	GASTOS EN PERSONAL	0.00	655,600.15
53-1	BIENES Y SERVICIOS DE CONSUMO	0.00	338,748.11
57-1	OTROS GASTOS CORRIENTES	0.00	27,300.00
84-1	BIENES DE LARGA DURACION	0.00	110,000.00
	Total:	0.00	1,131,648.26

D211	ADMINISTRACIÓN GENERAL DE ASUNTOS AGROPECUARIOS		
51-0	GASTOS EN PERSONAL	773,645.30	751,304.33
51-1	GASTOS EN PERSONAL	347,192.38	315,225.81
53-1	BIENES Y SERVICIOS DE CONSUMO	840,796.82	1,446,288.27
57-1	OTROS GASTOS CORRIENTES	140,200.00	169,200.00
58-0	TRANSFERENCIAS Y DONACIONES CORRIENTES	33,369.36	20,224.97
58-1	TRANSFERENCIAS Y DONACIONES CORRIENTES	23,346.25	37,381.33
71-1	GASTOS EN PERSONAL PARA INVERSIÓN	756,000.00	150,000.00
84-1	BIENES DE LARGA DURACION	114,520.00	93,050.00
97-0	PASIVO CIRCULANTE	2,237.40	0.00
	Total:	3,031,307.31	2,982,674.71
D213	SERVICIOS TÉCNICOS AGROPECUARIOS		
51-0	GASTOS EN PERSONAL	89,869.81	75,877.36
51-1	GASTOS EN PERSONAL	1,509,572.97	2,202,830.52
53-1	BIENES Y SERVICIOS DE CONSUMO	1,178,455.43	1,168,053.00
73-0	BIENES Y SERVICIOS PARA INVERSIÓN	0.00	1,000,000.00
75-1	OBRAS PUBLICAS	10,000.00	0.00
84-1	BIENES DE LARGA DURACION	308,940.00	193,540.00
	Total:	3,096,838.01	4,640,100.88
E512	FOMENTO DE LA PROTECCIÓN DE LA BIODIVERSIDAD Y EL PAISAJE		
51-5	GASTOS EN PERSONAL	0.00	415,000.00
53-5	BIENES Y SERVICIOS DE CONSUMO	0.00	121,150.00
58-5	TRANSFERENCIAS Y DONACIONES CORRIENTES	0.00	2,750.00
84-5	BIENES DE LARGA DURACION	0.00	11,100.00
	Total:	0.00	550,000.00
	Total Gastos:	6,128,145.32	9,304,423.85
393	INSTITUTO NACIONAL DE CAPACITACION CAMPESINA -INCCA		
0000	INSTITUTO NACIONAL DE CAPACITACION CAMPESINA -INCCA		
		CODIFICADO	PRESUPUESTO
INGRESOS			
13-1	TASAS Y CONTRIBUCIONES	15,000.00	15,000.00
17-1	RENTAS DE INVERSIONES Y MULTAS	165,000.00	180,325.15
18-0	TRANSFERENCIAS Y DONACIONES CORRIENTES	210,146.37	212,208.84
28-0	TRANSFERENCIAS Y DONACIONES DE CAPITAL E INVERSIÓN	4,286,320.12	2,144,000.00
	Total Ingresos:	4,676,466.49	2,561,533.79
GASTOS			
D126	FORMACIÓN Y CAPACITACIÓN PROFESIONAL		
51-0	GASTOS EN PERSONAL	210,146.37	212,208.84
51-1	GASTOS EN PERSONAL	2,000.00	2,000.00
53-1	BIENES Y SERVICIOS DE CONSUMO	168,400.00	185,725.15
57-1	OTROS GASTOS CORRIENTES	6,000.00	6,000.00
58-1	TRANSFERENCIAS Y DONACIONES CORRIENTES	800.00	800.00
78-0	TRANSFERENCIAS Y DONACIONES PARA INVERSIÓN	3,082,400.12	2,144,000.00
84-1	BIENES DE LARGA DURACION	5,000.00	11,000.00
	Total:	3,452,546.49	2,561,533.79
D212	FOMENTO Y DESARROLLO DE LA PRODUCCIÓN AGROPECUARIA		
71-0	GASTOS EN PERSONAL PARA INVERSIÓN	7,700.00	0.00
73-0	BIENES Y SERVICIOS PARA INVERSIÓN	911,720.00	0.00
75-0	OBRAS PUBLICAS	111,171.81	0.00
84-0	BIENES DE LARGA DURACION	193,328.39	0.00
	Total:	1,223,920.00	0.00
	Total Gastos:	4,676,466.49	2,561,533.79



LEXIS S.A.

PRESUPUESTO DE ENTIDADES AUTONOMAS 2007

CUADRO 2.3.8
AGREGADO POR SECTOR - GRUPO

SECTOR 14
RECURSOS NATURALES

LEXIS S.A.

428 CONSEJO NACIONAL DE ELECTRIFICACION (CONELEC)

MINISTERIO DE ECONOMIA Y FINANZAS
SUBSECRETARIA DE PRESUPUESTOS



REPUBLICA DEL ECUADOR
MINISTERIO DE ECONOMIA Y FINANZAS

PRESUPUESTO GENERAL DEL ESTADO - 2007

POLITICAS DEL SECTOR:

1. Mantener una coordinación activa con organismos nacionales e internacionales sobre aspectos hidrocarburíferos, mineros y ambientales.
2. Incentivar la exploración hidrocarburífera.
3. Atraer la inversión extranjera para el sector energético minero.
4. Buscar fuentes alternativas de energía.
5. Promover la prevención, remediación y mitigación de impactos ambientales en el sector energético-minero.
6. Realizar un efectivo control y fiscalización de las operaciones hidrocarburíferas de manera directa o mediante firmas y profesionales especializados.
7. Implantar sistemas de información modernos, acordes con el desarrollo científico y tecnológico.
8. Fomentar la investigación y difundir los usos pacíficos de la energía nuclear y las técnicas nucleares de interés para el país.
9. Reglamentar y efectuar el control de los minerales radioactivos y el uso de las radiaciones ionizantes.

OBJETIVOS DEL SECTOR:

1. Promover el desarrollo armónico y sustentable de los sectores energético y minero.
2. Regular, controlar y fiscalizar las operaciones hidrocarburíferas y mineras.
3. Fomentar la diversificación energética y el uso eficiente de la energía.
4. Impulsar la organización, desarrollo y ejecución de proyectos de desarrollo y de apoyo a las comunidades y asentamientos humanos localizados en las zonas donde se realizan actividades hidrocarburíferas y mineras, no atendidas por las demás instituciones del Estado.
5. Formular y ejecutar la política minera.
6. Aprovechar el recurso minero como mayor fuente de ingresos de la economía nacional.
7. Promover la inversión extranjera en los sectores energético-minero.
8. Incentivar el desarrollo de proyectos de energías alternativas y de protección ambiental.
9. Estudiar, procesar y publicar los datos, relacionados con las condiciones meteorológicas, climáticas e hidrológicas, del territorio insular y continental ecuatoriano.
10. Promocionar y difundir las actividades que realiza la institución, así como los servicios técnicos que ofrece.
11. Fomentar la investigación científica a través de la investigación en áreas específicas.
12. Participación en eventos científicos, publicaciones científicas y de divulgación.

BASE LEGAL:

MINISTERIO DE ENERGIA Y MINAS
LEY 45, RO 283 DE 1989/09/28, LEY ESPECIAL DE LA EMPRESA ESTATAL PETROECUADOR,
LEY S.N., ROS 43 DE 1986/10/10, LEY DE REGIMEN DEL SECTOR ELECTRICO QUE CREA EL CONELEC.
D.E. 1415, 17/04/2001, REGLAMENTO GENERAL SUSTITUTIVO DEL REGLAMENTO GENERAL DE LA LEY DE MINERIA.
A.M. 124, R.D. 228 DE 09/12/2003 SE CREA LA UNIDAD DE OBRAS COMUNITARIAS
A.M. 1, RO 506 DE 18/01/2005, SE EXPIDE EL ESTATUTO ORGANICO POR PROCESOS DEL MINISTERIO.
A.M. 42, RO 291 DE 14/08/2006, FIJA LOS VALORES POR SERVICIOSQUE PRESAT LA DIRECCION NACIONAL DE HIDROCARBUROS

INSTITUTO ECUATORIANO DE METEOROLOGIA E HIDROLOGIA, INAMHI
D.E. 1448, SERVICIO NACIONAL DE METEOROLOGIA (SNMH) ADSCRITO AL MINISTERIO DE FOMENTO, SUS ACTIVIDADES FUERON LA APLICACION DE LA RED DE ESTACIONES METEOROLOGICAS E HIDROLOGICAS DEL ECUADOR.
D.E. 1232, 01/11/1972, EL INSTITUTO NACIONAL DE METEOROLOGIA E HIDROLOGIA ES UN ORGANO TECNICO ADSCRITO AL MINISTERIO DE RECURSOS NATURALES Y ENERGETICOS, RECTOR, COORDINADOR Y NORMALIZADOR DE LA POLITICA NACIONAL EN TODO LO QUE SE REFIERE A METEOROLOGIA E NGIDROLOGIA CON REPRESENTACION NACIONAL E INTERNACIONAL.
D.S.P. 3438, RO 839 DE 25/05/1979, LEY DEL INSTITUTO NACIONAL DE METEOROLOGIA E HIDROLOGIA
D.E. 1885, RO 341 DE 25/05/2004, REGLAMENTO ORGANICO FUNCIONAL DEL INAMHI



MINISTERIO DE ECONOMIA
Y FINANZAS
Subsecretaría de Presupuestos

REPUBLICA DEL ECUADOR
MINISTERIO DE ECONOMIA Y FINANZAS

PRESUPUESTO GENERAL DEL ESTADO - 2007

RES. 2, RO 292 DE 15/08/2006, REGLAMENTO GENERAL DE GESTION FINANCIERA POR CONCEPTO DE VENTA DE INFORMACION Y PRESTACION DE SERVICIOS

COMISION ECUATORIANA DE ENERGIA ATOMICA CEEA.

DSP. 3306, RO 798 DE 23/03/1979, LEY DE LA CEEA, ENTIDAD ADSCRITA A LA PRESIDENCIA DE LA REPUBLICA.

LEY 183, 22/07/1992, LEY REFORMATORIA.

RES. 0, RO 115 DE 07/07/2002, REGLAMENTO ORGANICO FUNCIONAL

RES. 1, RO 350 DE 08/09/2006, SE EXPIDE EL ESTATUTO ORGANICO DE GESTION ORGANIZACIONAL POR PROCESOS DE LA CEEA

CONSEJO NACIONAL DE ELECTRIFICACION, CONELEC

LEY S/N, ROS 43 DE 10/10/1998, SE CREA EL CONSEJO NACIONAL DE ELECTRIFICACION

D.E. 495, RO 105 DE 16/09/2005, SE OTORGA FACULTADES AL CONSEJO NACIONAL DE ELECTRIFICACION

PRESUPUESTO DE ENTIDADES AUTONOMAS

AGREGADO POR SECTOR - INSTITUCION

EN US DOLARES

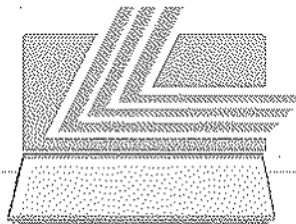
CODIGO	GRUPO	CODIFICADO	PRESUPUESTO	VARIACION	
				ABSOLUTA	RELATIVA
14	RECURSOS NATURALES				
INGRESOS					
18	TRANSFERENCIAS Y DONACIONES CORRIENTES	6,390,238.80	6,703,383.40	313,144.60	4.90
Total:		6,390,238.80	6,703,383.40	313,144.60	4.90
GASTOS					
51	GASTOS EN PERSONAL	3,100,328.92	3,326,155.40	225,825.48	7.28
53	BIENES Y SERVICIOS DE CONSUMO	2,609,373.88	3,150,240.00	540,866.12	20.73
57	OTROS GASTOS CORRIENTES	430,000.00	178,988.00	-251,012.00	-58.37
58	TRANSFERENCIAS Y DONACIONES CORRIENTES	48,000.00	48,000.00	0.00	0.00
84	BIENES DE LARGA DURACION	202,535.00	0.00	-202,535.00	-100.00
Total:		6,390,238.80	6,703,383.40	313,144.60	4.90



REPÚBLICA DEL ECUADOR
MINISTERIO DE ECONOMÍA Y FINANZAS
PRESUPUESTO GENERAL DEL ESTADO - 2007

RESUMEN DEL PRESUPUESTO DE ENTIDADES AUTONOMAS Y DESCENTRALIZADAS
AGREGADO POR SECTOR · INSTITUCION · UNIDAD EJECUTORA · GRUPO · FUENTE
EN DOLARES

		CODIFICADO	PRESUPUESTO
14	SECTOR RECURSOS NATURALES		
428	CONSEJO NACIONAL DE ELECTRICIDAD - CONELEC		
0000	CONSEJO NACIONAL DE ELECTRICIDAD - CONELEC		
INGRESOS			
18-1	TRANSFERENCIAS Y DONACIONES CORRIENTES	6,390,238.80	6,703,383.40
Total Ingresos:		6,390,238.80	6,703,383.40
GASTOS			
0358	SUPERVISIÓN Y REGULACIÓN DE LA GENERACIÓN Y DISTRIBUCIÓN ELÉCTRICA		
51-1	GASTOS EN PERSONAL	3,100,329.92	3,326,155.40
53-1	BIENES Y SERVICIOS DE CONSUMO	2,609,373.88	3,150,240.00
57-1	OTROS GASTOS CORRIENTES	430,000.00	178,988.00
58-1	TRANSFERENCIAS Y DONACIONES CORRIENTES	48,000.00	48,000.00
84-1	BIENES DE LARGA DURACION	202,535.00	0.00
Total:		6,390,238.80	6,703,383.40
Total Gastos:		6,390,238.80	6,703,383.40



LEXIS S.A.

PRESUPUESTO DE ENTIDADES AUTONOMAS 2007

CUADRO 2.3.9
AGREGADO POR SECTOR - GRUPO

SECTOR 15 COMERCIO EXTERIOR, INDUSTRIALIZACIÓN, PESCA Y COMPETITIVIDAD

LEXIS S.A.

234 INSTITUTO ECUATORIANO DE PROPIEDAD INTELECTUAL (EPI)

482 CONSEJO NACIONAL DE ZONAS FRANCAS (CONAZOFRA)

MINISTERIO DE ECONOMIA Y FINANZAS
SUBSECRETARIA DE PRESUPUESTOS



REPUBLICA DEL ECUADOR
MINISTERIO DE ECONOMIA Y FINANZAS

PRESUPUESTO GENERAL DEL ESTADO - 2007

POLITICAS DEL SECTOR:

1. Reorientar selectivamente la estructura productiva del sector industrial, incrementar las exportaciones no tradicionales, mejorar las condiciones de su comercialización en el exterior.
2. Orientar la producción nacional hacia una estructura diversificada de exportaciones, coherentes con el desarrollo socio-económico nacional.
3. Apoyo científico tecnológico a las actividades productivas, sean de la industria manufacturera, de servicios, de la agricultura u otros ámbitos a través de la intermediación del conocimiento entre las universidades, escuelas politécnicas y centros de investigación y el sector productivo.
4. Intensificar la investigación para obtener una racional exportación y utilización eficiente de los recursos bioacuáticos.
5. Promover el ingreso de las inversiones extranjeras hacia sectores que garanticen efectos multiplicadores y amplíen la ocupación de mano de obra.
6. Apoyar a las empresas fabricantes y a proveedoras de servicios en el mejoramiento de la calidad y productividad, a través de la normalización, calidad y Metrología en beneficio del consumidor.

OBJETIVOS DEL SECTOR:

1. Dirigir, orientar y formular las políticas y estrategias en los campos de la Industria, artesanía, comercio exterior, promoción de exportaciones, inversiones extranjeras y pesca, tendientes a impulsar los programas en las áreas de su competencia, así como el desarrollo y modernización institucional.
2. Optimizar los recursos y servicios puesto que constituyen un elemento necesario en el proceso de incorporación del Ecuador, en el ámbito de la economía mundial, en condiciones adecuadas y sobre todo con posibilidades de aprovechar los beneficios que brinda la apertura económica.
3. Desarrollar a nivel nacional un sistema de aseguramiento de la calidad industrial, teniendo en cuenta las normas técnicas nacionales y los reglamentos técnicos.
4. Viabilizar el desarrollo de actividades tecnológicas en la industria a través de los laboratorios de bromatología, química analítica, microbiología, ensayos físicos y mecánicos, envase y embalaje y metrología científica, legal e industrial.
5. Realizar el estudio sobre la calidad de aguas y otros tendientes a proporcionar información pesquera, de utilidad para el sector público y privado, respecto de la cantidad y distribución de la biomasa, a fin de tomar las medidas correctivas y evitar la extinción de los recursos.
6. Preparar técnica y profesionalmente al personal del sector pesquero en sus diferentes fases y niveles, para fortalecer el desarrollo pesquero nacional y robustecer el poder marítimo ecuatoriano.
7. Mejorar la calidad, productividad y competitividad de los productos ecuatorianos de consumo interno y de exportación.
8. Autofinanciar todos los servicios que presta el INEN.

BASE LEGAL:

MINISTERIO DE COMERCIO EXTERIOR INDUSTRIALIZACION, PESCA Y COMPETITIVIDAD.
D.S. 182, RO 253 DE 1973/02/23, CREASE EL MINISTERIO DE INDUSTRIAS COMERCIO E INTEGRACION, MICEI.
LEY 12, ROS 82 DE 1997/08/09, EXPIDESE LA LEY DE COMERCIO EXTERIOR E INVERSIONES, LEVI.
D.E. 3497, RO 744 DE 14/01/2003, TEXTO UNIFICADO DE LA LEGISLACION DEL MINISTERIO DE COMERCIO EXTERIOR
A.M. 80, RO 518 DE 04/02/2005, ESTATUTO ORGANICO POR PROCESOS DEL MINISTERIO DE COMERCIO EXTERIOR
A.M. 372, RO 372 DE 08/10/2008, TASAS POR SERVICIOS Y DERECHOS POR LAS ACTUACIONES QUE REALIZA EL MINISTERIO DE COMERCIO EXTERIOR INDUSTRIALIZACION, PESCA Y COMPETITIVIDAD.

INSTITUTO ECUATORIANO DE NORMALIZACION, INEN
DLEY 357, RO 54 DE 1970-09-07, CREACION DEL INEN COMO INSTITUCION DE DERECHO PUBLICO.
LEY 12, ROS 82 DE 1997-08-09, CREACION DEL INEN COMO INSTITUCION DE DERECHO PRIVADO.
C.O.D. 3, RO 560 DE 07/04/2005, COODIFICACION DE LA LEY DE PESAS Y MEDIDAS.
A.M. 108, RO 383 DE 1988/03/12, CREACION DE LA DIRECCION DE PROTECCION DEL CONSUMIDOR.
LEY, 2000-21, RO 118 DE 2000/07/10, LEY ORGANICA DE DEFENSA DEL CONSUMIDOR.
RES. 7, RO 268 DE 11/05/2206 SE APRUEBAN LAS TARIFAS DE ENSAYO Y SERVICIOS QUE PRESTA EL INEN.

INSTITUTO NACIONAL DE PESCA, I.N.P.
D.S. 2028, RO 486 DE 19/12/1977, LEY CONSTITUTIVA DEL INSTITUTO NACIONAL DE PESCA.
A.M. 501, RO 174 DE 2000/08/29, DETERMINA LOS COSTOS QUE DEBERIAN SATISFACER LOS USUARIOS QUE SOLICITEN LOS SERVICIOS CIENTIFICOS TECNICOS EN EL INP, DE ACUERDO AL REGIMEN TARIFARIO ESTABLECIDO PARA EL EFECTO.
RES. S/M, RO 250 DE 13/01/2004, ESTRUCTURA Y ESTATUTO ORGANICO POR PROCESOS DEL INSTITUTO NACIONAL DE PESCA.

ESCUELA TECNOLÓGICA DE PESQUERIA DEL ECUADOR, ESTEPE.



REPUBLICA DEL ECUADOR
MINISTERIO DE ECONOMIA Y FINANZAS

PRESUPUESTO GENERAL DEL ESTADO - 2007

LEY 182, RD 996 DE 10/08/1992, CREACION DE LA ESCUELA TECNOLÓGICA DE PESCA DEL ECUADOR, CON AUTONOMÍA ACADÉMICA, ADMINISTRATIVA Y FINANCIERA, SE FINANCIA CON RECURSOS DE AUTOGESTION Y DEL PRESUPUESTO GENERAL DEL ESTADO.

INSTITUTO ECUATORIANO DE PROPIEDAD INTELECTUAL, IEPI.
COD. 3, RD 426 DE 28/12/2008 CODIFICACION DE LA LEY DE PROPIEDAD INTELECTUAL.
RES. 177, ROS 413 DE 08/12/2000, ESTATUTO ORGANICO DE GESTION ORGANIZACIONAL POR PROCESOS DEL INSTITUTO ECUATORIANO DE PROPIEDAD INTELECTUAL.

CONSEJO NACIONAL DE ZONAS FRANCAS, CONAZOFRA
COD. 4 RD 582 DE 11/04/2005, CODIFICACION DE LA LEY DE ZONAS FRANCAS.
RES. 24, RD 432 DE 15/10/2001, SE EXPIDE EL ESTATUTO ORGANICO POR PROCESOS DEL CONSEJO NACIONAL DE ZONAS FRANCAS.

PRESUPUESTO DE ENTIDADES AUTONOMAS
AGREGADO POR SECTOR - INSTITUCION
EN US DOLARES

CODIGO	GRUPO	CODIFICADO	PRESUPUESTO	VARIACION	
				ABSOLUTA	RELATIVA
15	COMERCIO EXTERIOR, INDUSTRIALIZACION, PESCA Y COMPETITIVIDAD				
INGRESOS					
13	TASAS Y CONTRIBUCIONES	2,560,281.81	2,780,684.18	220,402.37	8.61
17	RENTAS DE INVERSIONES Y MULTAS	4,200.00	4,200.00	0.00	0.00
37	SALDOS DISPONIBLES	3,500,000.00	2,538,178.46	-961,823.54	-27.48
Total:		6,064,481.81	5,323,060.64	-741,421.17	-12.23
GASTOS					
51	GASTOS EN PERSONAL	1,207,278.50	1,224,385.16	17,106.66	1.42
53	BIENES Y SERVICIOS DE CONSUMO	1,685,407.13	1,874,385.81	188,978.78	11.21
57	OTROS GASTOS CORRIENTES	106,000.00	215,575.00	109,575.00	103.37
58	TRANSFERENCIAS Y DONACIONES CORRIENTES	32,355.48	32,373.40	17.92	0.06
59	PREVISIONES PARA REASIGNACION	534,440.70	486,631.17	-47,809.53	-8.95
84	BIENES DE LARGA DURACION	2,499,000.00	1,489,710.00	-1,009,290.00	-40.39
Total:		6,064,481.81	5,323,060.64	-741,421.17	-12.23



MINISTERIO DE ECONOMÍA
Y FINANZAS
Subsecretaría de Presupuesto

REPÚBLICA DEL ECUADOR
MINISTERIO DE ECONOMÍA Y FINANZAS

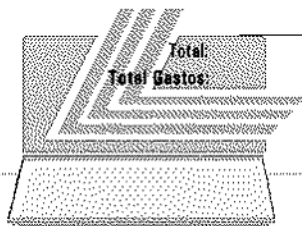
PRESUPUESTO GENERAL DEL ESTADO - 2007

RESUMEN DEL PRESUPUESTO DE ENTIDADES AUTÓNOMAS Y DESCENTRALIZADAS

AGREGADO POR SECTOR - INSTITUCIÓN - UNIDAD EJECUTORA - GRUPO - FUENTE

EN DOLARES

		CODIFICADO	PRESUPUESTO
15	COMERCIO EXTERIOR, INDUSTRIALIZACIÓN, PESCA Y COMPETITIVIDAD		
234	INSTITUTO ECUATORIANO DE PROPIEDAD INTELECTUAL - IEPI		
0000	INSTITUTO ECUATORIANO DE PROPIEDAD INTELECTUAL - IEPI		
INGRESOS			
13-1	TASAS Y CONTRIBUCIONES	2,430,343.00	2,632,842.67
17-1	RENTAS DE INVERSIONES Y MULTAS	4,200.00	4,200.00
37-1	SALDOS DISPONIBLES	3,500,000.00	2,538,178.46
Total Ingresos:		5,934,543.00	5,175,219.13
GASTOS			
D114	SERVICIOS DE PROPIEDAD INTELECTUAL		
51-1	GASTOS EN PERSONAL	1,103,874.30	1,103,874.30
53-1	BIENES Y SERVICIOS DE CONSUMO	1,868,970.00	1,857,455.68
57-1	OTROS GASTOS CORRIENTES	103,500.00	213,000.00
58-1	TRANSFERENCIAS Y DONACIONES CORRIENTES	31,758.00	31,758.00
59-1	PREVISIONES PARA REASIGNACION	534,440.70	488,831.17
84-1	BIENES DE LARGA DURACION	2,492,000.00	1,482,500.00
Total Gastos:		5,934,543.00	5,175,219.13
482	CONSEJO NACIONAL DE ZONAS FRANCAS -CONAZOFRA		
0000	CONSEJO NACIONAL DE ZONAS FRANCAS -CONAZOFRA		
INGRESOS			
13-1	TASAS Y CONTRIBUCIONES	129,938.81	147,841.51
Total Ingresos:		129,938.81	147,841.51
GASTOS			
D118	FOMENTO Y PROMOCIÓN DEL COMERCIO EXTERIOR E INTEGRACIÓN		
51-1	GASTOS EN PERSONAL	103,404.20	120,510.88
53-1	BIENES Y SERVICIOS DE CONSUMO	16,437.13	18,930.25
57-1	OTROS GASTOS CORRIENTES	2,500.00	2,575.00
58-1	TRANSFERENCIAS Y DONACIONES CORRIENTES	587.48	615.40
84-1	BIENES DE LARGA DURACION	7,000.00	7,210.00
Total:		129,938.81	147,841.51
Total Gastos:		129,938.81	147,841.51




LEXIS S.A.

PRESUPUESTO DE ENTIDADES AUTONOMAS 2007

CUADRO 2.3.10 AGREGADO POR SECTOR - GRUPO

SECTOR 17 COMUNICACIONES

- 
- 521 CORPORACION EJECUTIVA PARA LA RECONSTRUCCION DE LAS ZONAS AFECTADAS POR EL FENOMENO DEL NIÑO (CORPECUADOR)
- 596 CONSEJO NACIONAL DE RADIODIFUSION Y TELEVISION
- 597 CONSEJO NACIONAL DE TELECOMUNICACIONES Y SECRETARIA NACIONAL DE COMUNICACIONES

MINISTERIO DE ECONOMIA Y FINANZAS
SUBSECRETARIA DE PRESUPUESTOS



REPÚBLICA DEL ECUADOR
MINISTERIO DE ECONOMIA Y FINANZAS

PRESUPUESTO GENERAL DEL ESTADO - 2007

POLITICAS DEL SECTOR:

1. Establecer un Plan Vial Nacional.
2. Trasladar competencias a los gobiernos locales para la ejecución y mantenimiento de obras de infraestructura.
3. Fortalecer la implantación de un nuevo modelo de gestión en el que se descentralicen las funciones ejecutoras.
4. Continuar con los procesos de modernización del MOP.
5. Obtener los más altos índices de seguridad, eficiencia en la aeronavegación aérea.
6. El servicio de la DAC propenderá a favorecer a la comunidad, procurando el desarrollo nacional.
7. Desarrollar la Cuenca del río Paute.

OBJETIVOS DEL SECTOR:

1. Fomentar el desarrollo económico y social del país mediante la ejecución de obras de infraestructura vial y de comunicaciones.
2. Coadyuvar a la integración económica del país mediante la conexión de las zonas de producción con los centros de consumo.
3. Propender a un desarrollo armónico de la vialidad y las comunicaciones del país considerando las disponibilidades financieras y las necesidades de los diversos sectores de la economía, establecidas en el Plan de Desarrollo.
4. Controlar la seguridad operacional del transporte aéreo, aplicando estándares internacionales.
5. Proveer servicios a la navegación aérea y aeroportuaria.
6. Invertir en la promoción y desarrollo de proyectos de la cuenca del río Paute.

BASE LEGAL:

MINISTERIO DE OBRAS PUBLICAS Y COMUNICACIONES
COD.5, RO 1202 DE 20/08/1960 DEL MINISTERIO DE OBRAS PUBLICAS Y COMUNICACIONES, ARTICULOS 28 Y 29 DE LA LEY DE REGIMEN ADMINISTRATIVO.
A.M. 58, RO 320 DE 19/11/1993, REGLAMENTO ORGANICO FUNCIONAL DEL MOP.
A.M. 51, RO 133 DE 02/08/2000, DELEGACION DE FUNCIONES.
A.M. 60, RO 187 DE 19/10/2000, CREACION DE NUEVAS UNIDADES ADMINISTRATIVAS.
A.M. 1, RO 254 DE 29/01/2001, EL MOP EXPIDE DEFINICION Y CLASIFICACION DE LAS VIAS SEGUN SU JURISDICCION.
A.M. 78, RO 178 DE 24/09/2003, NORMA PARA EL ARANCEL DE AUTOGESTION INSTITUCIONAL COMO TASAS POR LOS SERVICIOS QUE PRESTA EL MOP.
A.M. 108, RO 265 DE 03/02/2004, ESTATUTO Y ESTRUCTURA ORGANICA POR PROCESOS DEL MOP.

DIRECCION DE AVIACION CIVIL, DAC.

DSP. 1893, 09/08/1946, RO 671, 28/08/1946, CREACION DE LA DAC COMO ENTIDAD ADSCRITA A LA COMANDANCIA DE LAS FUERZAS ARMADAS.
DSP 6, 12/07/1963, RO 2, 22/07/1963, SE TRASLADA A LA DAC AL MINISTERIO DE DEFENSA NACIONAL, ADSCRITA A LA COMANDANCIA DE LA FUERZA AEREA ECUATORIANA.
D.E. 921, RO 198, 07/09/2000, DIRECCION DE AVIACION CIVIL, ENTIDAD DE DERECHO PUBLICO, PERSONERIA JURIDICA, FONDOS PROPIOS, ADSCRITA A LA PRESIDENCIA DE LA REPUBLICA.

CONSEJO NACIONAL DE AVIACION CIVIL

LEY 37, ROS 244 DE 05/04/2006, CODIFICACION DE LA LEY DE AVIACION CIVIL.

CORPORACION EJECUTIVA PARA LA RECONSTRUCCION DE LAS ZONAS AFECTADAS POR EL FENOMENO DEL NIÑO, CORPECUADOR.

LEY 120, ROS 378 DE 07/09/1998, LEY DE CREACION DE LA CORPECUADOR

CONSEJO NACIONAL DE RADIODIFUSION

LEY 0, RO 691 DE 09/05/1995, CREACION DEL CONSEJO NACIONAL DE RADIODIFUSION.

CONSEJO NACIONAL DE TELECOMUNICACIONES Y SECRETARIA NACIONAL DE COMUNICACIONES.

LEY 94, RO 770 DE 30/08/1995, LEY ESPECIAL DE TELECOMUNICACIONES

PRESUPUESTO DE ENTIDADES AUTONOMAS

AGREGADO POR SECTOR - INSTITUCION

EN US DOLARES

**PRESUPUESTO DE ENTIDADES AUTONOMAS
AGREGADO POR SECTOR - INSTITUCION
EN US DOLARES**

CODIGO	GRUPO	CODIFICADO	PRESUPUESTO	VARIACION	
				ABSOLUTA	RELATIVA
17	COMUNICACIONES				
INGRESOS					
13	TASAS Y CONTRIBUCIONES	1,274,638.11	1,289,461.12	24,823.01	1.95
14	VENTA DE BIENES Y SERVICIOS	22,574,299.35	22,867,544.53	93,245.18	0.41
17	RENTAS DE INVERSIONES Y MULTAS	170,000.00	170,000.00	0.00	0.00
19	OTROS INGRESOS	390,290.16	670,754.82	280,464.66	71.88
24	VENTA DE ACTIVOS DE LARGA DURACION	24,287,734.34	5,742,284.27	-18,545,450.07	-76.38
28	TRANSFERENCIAS Y DONACIONES DE CAPITAL E INVERSION	20,999,637.98	22,857,205.70	1,857,567.72	8.85
38	FINANCIAMIENTO PUBLICO	0.00	14,840,000.00	14,840,000.00	
37	SALDOS DISPONIBLES	2,718,700.00	25,751,904.00	23,033,204.00	847.21
Total:		72,415,299.94	93,999,154.44	21,583,854.50	29.81
GASTOS					
51	GASTOS EN PERSONAL	5,974,527.29	6,153,528.96	179,001.67	3.00
53	BIENES Y SERVICIOS DE CONSUMO	2,141,673.76	2,058,168.13	-85,505.85	-3.99
57	OTROS GASTOS CORRIENTES	231,000.00	170,000.00	-61,000.00	-26.41
58	TRANSFERENCIAS Y DONACIONES CORRIENTES	8,330,974.14	8,282,370.97	-48,803.17	-0.58
71	GASTOS EN PERSONAL PARA INVERSION	935,482.88	968,087.30	30,604.42	3.27
73	BIENES Y SERVICIOS PARA INVERSION	4,777,319.75	9,044,940.47	4,267,620.72	89.33
75	OBRAS PUBLICAS	48,274,371.10	66,816,802.61	17,342,431.51	35.20
84	BIENES DE LARGA DURACION	748,951.00	708,256.00	-40,695.00	-5.43
Total:		72,415,299.94	93,999,154.44	21,583,854.50	29.81

17 SECTOR COMUNICACIONES**521 CORPORACION EJECUTIVA PARA LA RECONSTRUCCION DE LAS ZONAS AFECTADAS POR EL FENOMENO DE EL NIÑO -CORPECUADOR****0000 CORPORACION EJECUTIVA PARA LA RECONSTRUCCION DE LAS ZONAS AFECTADAS POR EL FENOMENO DE EL NIÑO -CORPECUADOR**

		CODIFICADO	PRESUPUESTO
INGRESOS			
13-1	TASAS Y CONTRIBUCIONES	248,230.11	273,053.12
14-5	VENTA DE BIENES Y SERVICIOS	7,850,000.00	7,743,245.18
19-1	OTROS INGRESOS	388,290.16	668,754.82
24-5	VENTA DE ACTIVOS DE LARGA DURACION	24,287,734.34	5,742,284.27
28-1	TRANSFERENCIAS Y DONACIONES DE CAPITAL E INVERSION	20,999,637.98	22,857,205.70
38-1	FINANCIAMIENTO PUBLICO	0.00	14,840,000.00
37-5	SALDOS DISPONIBLES	2,000,000.00	25,211,904.00
Total Ingresos:		55,573,892.59	77,336,447.09
GASTOS			
0513	CONSTRUCCION Y OPERACION DE VIAS		
75-1	OBRAS PUBLICAS	16,264,505.94	29,015,312.05
75-5	OBRAS PUBLICAS	0.00	18,976,757.84
Total:		16,264,505.94	47,992,069.89
0514	DESARROLLO VIAL		
75-5	OBRAS PUBLICAS	19,776,350.98	0.00
Total:		19,776,350.98	0.00

0515	MANTENIMIENTO VIAL		
57-5	OTROS GASTOS CORRIENTES	56,000.00	0.00
58-1	TRANSFERENCIAS Y DONACIONES CORRIENTES	108,180.79	77,338.87
71-5	GASTOS EN PERSONAL PARA INVERSION	935,482.88	968,087.30
73-5	BIENES Y SERVICIOS PARA INVERSION	4,777,318.75	9,044,840.47
	Total:	5,876,983.42	10,088,364.74
0746	OBRAS DE RECONSTRUCCIÓN POR EFECTO DE CATÁSTROFES NATURALES		
51-1	GASTOS EN PERSONAL	360,538.07	488,278.74
75-1	OBRAS PUBLICAS	4,875,351.91	5,585,389.84
75-5	OBRAS PUBLICAS	8,330,580.73	9,704,084.64
84-1	BIENES DE LARGA DURACION	0.00	142,000.00
84-5	BIENES DE LARGA DURACION	82,000.00	0.00
	Total:	13,828,470.71	15,920,764.22
E313	CONSTRUCCIÓN DE SISTEMAS DE ALCANTARILLADO		
75-1	OBRAS PUBLICAS	27,581.54	3,329,685.04
75-5	OBRAS PUBLICAS	0.00	5,583.20
	Total:	27,581.54	3,335,268.24
	Total Gastos:	55,573,892.59	77,338,447.08

586 CONSEJO NACIONAL DE RADIODIFUSION Y TELEVISION
0000 CONSEJO NACIONAL DE RADIODIFUSION Y TELEVISION

		CODIFICADO	PRESUPUESTO
INGRESOS			
13-1	TASAS Y CONTRIBUCIONES	906,408.00	906,408.00
17-1	RENTAS DE INVERSIONES Y MULTAS	50,000.00	50,000.00
18-1	OTROS INGRESOS	2,000.00	2,000.00
37-1	SALDOS DISPONIBLES	218,700.00	40,000.00

Total Ingresos: 1,177,108.00 898,408.00

0572	SUPERVISIÓN Y REGULACIÓN DE SERVICIOS DE RADIO Y TELECOMUNICACIONES		
51-1	GASTOS EN PERSONAL	613,793.00	684,053.00
53-1	BIENES Y SERVICIOS DE CONSUMO	275,770.85	190,285.00
57-1	OTROS GASTOS CORRIENTES	35,000.00	30,000.00
58-1	TRANSFERENCIAS Y DONACIONES CORRIENTES	122,593.35	104,834.00
84-1	BIENES DE LARGA DURACION	129,951.00	9,258.00
	Total:	1,177,108.00	998,408.00
	Total Gastos:	1,177,108.00	998,408.00

587 CONSEJO NACIONAL DE TELECOMUNICACIONES Y SECRETARIA NACIONAL DE COMUNICACIONES
0000 CONSEJO NACIONAL DE TELECOMUNICACIONES Y SECRETARIA NACIONAL DE COMUNICACIONES


		CODIFICADO	PRESUPUESTO
INGRESOS			
13-1	TASAS Y CONTRIBUCIONES	120,000.00	120,000.00
14-1	VENTA DE BIENES Y SERVICIOS	14,824,289.35	14,824,289.35
17-1	RENTAS DE INVERSIONES Y MULTAS	120,000.00	120,000.00
37-1	SALDOS DISPONIBLES	500,000.00	500,000.00
	Total Ingresos:	15,664,289.35	15,664,289.35

0571	ADMINISTRACIÓN DE LOS SERVICIOS DE RADIO Y TELECOMUNICACIONES		
51-1	GASTOS EN PERSONAL	5,000,186.22	5,000,186.22
53-1	BIENES Y SERVICIOS DE CONSUMO	1,885,903.13	1,885,903.13
57-1	OTROS GASTOS CORRIENTES	140,000.00	140,000.00
58-1	TRANSFERENCIAS Y DONACIONES CORRIENTES	8,100,200.00	8,100,200.00
84-1	BIENES DE LARGA DURACION	558,000.00	558,000.00
	Total:	15,664,289.35	15,664,289.35
	Total Gastos:	15,664,289.35	15,664,289.35

PRESUPUESTO DE ENTIDADES AUTONOMAS 2007

CUADRO 2.3.11 AGREGADO POR SECTOR - GRUPO

SECTOR 19 OTROS ORGANISMOS DEL ESTADO

- 
- 590 PROCURADURIA GENERAL DEL ESTADO
- 591 CONTRALORIA GENERAL DEL ESTADO
- 592 SUPERINTENDENCIA DE BANCOS
- 593 SUPERINTENDENCIA DE COMPAÑIAS
- 594 SUPERINTENDENCIA DE TELECOMUNICACIONES
- 595 CONSEJO NACIONAL DE CONTROL DE SUSTANCIAS ESTUPEFACIENTES Y PSICOTROPICAS (CONSEP)
- 598 MINISTERIO PUBLICO
- 599 COMISION DE CONTROL CIVICO DE LA CORRUPCION
- 620 FONDO DE SOLIDARIDAD
- 630 CUENTA ESPECIAL DE REACTIVACION PRODUCTIVA Y SOCIAL, DEL DESARROLLO CIENTIFICO- TECNOLOGICO Y DE LA ESTABILIZACION FISCAL (CEREPS)
- 643 DEFENSORIA DEL PUEBLO
- 644 AGENCIA DE GARANTIA DE DEPOSITOS (AGD)
- 679 CONSEJO NACIONAL CONTRA EL LAVADO DE ACTIVOS

**MINISTERIO DE ECONOMIA Y FINANZAS
SUBSECRETARIA DE PRESUPUESTOS**

POLITICAS DEL SECTOR:

1. Fomentar el espíritu democrático y participativo en los ciudadanos.
2. Vigilar que los procesos electorales sean imparciales y transparentes.
3. Garantizar la libertad y pureza del sufragio.
4. Vigilar los gastos de los partidos políticos, organizaciones y candidatos.
5. Defender la supremacía de la Constitución, y su ordenamiento jurídico.

OBJETIVOS DEL SECTOR:

1. Organizar, dirigir, vigilar y garantizar los procesos electorales en el país.
2. Garantizar la plena vigencia de la Constitución Política de la República del Ecuador.

BASE LEGAL:

TRIBUNAL SUPREMO ELECTORAL

CONSTITUCION POLITICA 47, CREACION TRIBUNAL SUPERIOR ELECTORAL COMO CUARTO PODER DEL ESTADO.
 CONSTITUCION POLITICA, 11/08/1998, OTORGA PERSONERIA JURIDICA PROPIA PARA GOZAR DE AUTONOMIA E INDEPENDENCIA ADMINISTRATIVA, ECONOMICA Y FINANCIERA PARA ORGANIZAR, DIRIGIR, VIGILAR Y GARANTIZAR ELECCIONES Y JUZGAR CUENTAS DE LOS PARTIDOS POLITICOS Y MOVIMIENTOS.
 30/10/1995, CODIFICACION LEY DE ELECCIONES PARA GARANTIZAR EL NORMAL DESARROLLO DEL PROCESO ELECTORAL ASI COMO EL ADECUADO MANEJO DE LAS CUENTAS ENTREGADAS A LOS PARTIDOS.
 1, 16/08/1996, LEY DE PARTIDOS POLITICOS PARA ESTABLECER LOS CONDICIONANTES EN LA CONFORMACION DE LOS PARTIDOS O MOVIMIENTOS
 RES. 2, RO 28 DE 31/05/2005, REGLAMENTO ORGANICO FUNCIONAL DEL TRIBUNAL SUPREMO ELECTORAL

TRIBUNAL CONSTITUCIONAL

D.L. SIN, 11/10/1998, CONSTITUCION POLITICA DE LA REPUBLICA DEL ECUADOR
 LEY SIN, RO 99 DE 02/07/1997, LEY DE CONTROL CONSTITUCIONAL.
 RES. SIN, RO 189 DE 07/11/1997, REGLAMENTO ORGANICO FUNCIONAL DEL TRIBUNAL CONSTITUCIONAL.

PROCURADURIA GENERAL DEL ESTADO

D.S. 547, RO 52 DE 02/08/1944, CREACION DE LA PROCURADURIA GENERAL DEL ESTADO
 RES. 96, RO 272 DE 17/05/2006, APROBACION DEL ESTATUTO ORGANICO POR PROCESOS, REGLAMENTO ORGANICO FUNCIONAL Y MANUAL DE CLASIFICACION DE PUESTOS.
 COD. 15, RO 312 DE 13/04/2004, CODIFICACION DE LA LEY ORGANICA DE LA PROCURADURIA GENERAL DEL ESTADO.

MINISTERIO PUBLICO

COD. 2, RO 250 DE 13/04/2006, CODIFICACION DE LA LEY ORGANICA DEL MINISTERIO PUBLICO.

CONTRALORIA GENERAL DEL ESTADO

LEY 42, RO 404 DE 23/09/2004, LEY ORGANICA REFORMATORIA A LA LEY ORGANICA DE LA CONTRALORIA GENERAL DEL ESTADO
 RES. 22, RO 382 DE 22/09/2006, REGLAMENTO ORGANICO FUNCIONAL REFORMADO Y CODIFICADO DE LA CONTRALORIA GENERAL DEL ESTADO.

COMISION DE CONTROL CIVICO DE LA CORRUPCION

LEY 39, RO 253 DE 12/09/1999, LEY DE LA COMISION DE CONTROL CIVICO DE LA CORRUPCION
 RES. 1, RO 181 DE 16/10/2003, REGLAMENTO ORGANICO FUNCIONAL DE LA COMISION DE CONTROL CIVICO DE LA CORRUPCION

**PRESUPUESTO DE ENTIDADES AUTONOMAS
 AGREGADO POR SECTOR - INSTITUCION
 EN US DOLARES**

CODIGO	GRUPO	CODIFICADO	PRESUPUESTO	VARIACION	
				ABSOLUTA	RELATIVA
19	OTROS ORGANISMOS DEL ESTADO				
INGRESOS					
11	IMPUESTOS	3,632,800.00	3,805,366.07	172,566.07	4.75
13	TASAS Y CONTRIBUCIONES	70,164,603.00	71,809,952.00	1,655,349.00	2.38
14	VENTA DE BIENES Y SERVICIOS	1,553,885.00	1,963,504.84	409,609.84	26.36
17	RENTAS DE INVERSIONES Y MULTAS	106,717,052.14	98,891,482.00	-7,825,560.14	-7.33

18	TRANSFERENCIAS Y DONACIONES CORRIENTES	158,413,118.47	174,309,738.76	17,896,620.29	11.44
19	OTROS INGRESOS	7,377,978.78	12,708,251.48	5,328,272.70	72.22
24	VENTA DE ACTIVOS DE LARGA DURACION	747,679,471.23	870,732,441.04	123,052,969.81	16.46
27	RECUPERACION DE INVERSIONES	2,159,144.89	1,223,715.08	-935,429.93	-43.32
28	TRANSFERENCIAS Y DONACIONES DE CAPITAL E INVERSION	11,855,840.00	2,021,840.04	-9,833,999.98	-82.95
36	FINANCIAMIENTO PUBLICO	5,234,798.66	4,100,000.00	-1,134,798.66	-21.68
37	SALDOS DISPONIBLES	18,203,780.28	34,389,438.27	15,185,658.01	79.13
Total:		1,131,982,492.53	1,275,983,839.56	143,981,347.03	12.72

GASTOS

51	GASTOS EN PERSONAL	149,180,917.78	163,446,316.78	14,265,398.98	9.66
53	BIENES Y SERVICIOS DE CONSUMO	32,097,295.64	32,805,200.47	707,904.83	2.21
56	GASTOS FINANCIEROS	72,000.00	30,300.71	-41,699.29	-57.92
57	OTROS GASTOS CORRIENTES	4,419,300.00	5,427,752.58	1,008,452.58	22.82
58	TRANSFERENCIAS Y DONACIONES CORRIENTES	48,878,384.78	49,797,850.81	819,466.03	1.67
59	PREVISIONES PARA REASIGNACION	0.00	1,000,000.00	1,000,000.00	
71	GASTOS EN PERSONAL PARA INVERSION	300,000.00	25,000.00	-275,000.00	-91.87
73	BIENES Y SERVICIOS PARA INVERSION	17,285,896.41	28,585,317.12	11,299,420.71	65.37
75	OBRAS PUBLICAS	619,000.02	423,000.00	-196,000.02	-31.66
78	TRANSFERENCIAS Y DONACIONES PARA INVERSION	802,628,496.82	907,238,072.65	104,709,575.83	13.05
84	BIENES DE LARGA DURACION	15,086,406.89	25,050,129.37	9,963,722.68	66.04
87	INVERSIONES FINANCIERAS	61,048,348.87	81,847,204.45	20,798,855.58	1.31
88	AMORTIZACION DE LA DEUDA PUBLICA	358,445.52	270,894.64	-87,550.88	-24.43
97	PASIVO CIRCULANTE	17,000.00	17,000.00	0.00	0.00
Total:		1,131,982,492.53	1,275,983,839.56	143,981,347.03	12.72

RESUMEN DEL PRESUPUESTO DE ENTIDADES AUTONOMAS Y DESCENTRALIZADAS

AGREGADO POR SECTOR - INSTITUCION - UNIDAD EJECUTORA - GRUPO - FUENTE

EN DOLARES

19 OTROS ORGANISMOS DEL ESTADO
590 PROCURADURIA GENERAL DEL ESTADO
0000 PROCURADURIA GENERAL DEL ESTADO

INGRESOS

		CODIFICADO	PRESUPUESTO
11-5	IMPUESTOS	1,323,300.00	1,351,958.03
18-0	TRANSFERENCIAS Y DONACIONES CORRIENTES	4,142,381.03	3,235,680.00
18-5	TRANSFERENCIAS Y DONACIONES CORRIENTES	3,000,000.00	0.00
19-1	OTROS INGRESOS	6,520,968.78	11,401,981.87
37-1	SALDOS DISPONIBLES	0.00	3,500,000.00

Total Ingresos: 14,986,649.81 19,489,600.00

GASTOS

A836 PROCURADURIA DEL ESTADO

51-0	GASTOS EN PERSONAL	3,235,680.00	3,235,680.00
51-1	GASTOS EN PERSONAL	2,809,718.55	5,896,373.56
51-5	GASTOS EN PERSONAL	1,180,970.00	1,217,400.00
53-1	BIENES Y SERVICIOS DE CONSUMO	1,317,405.88	1,788,311.88
53-5	BIENES Y SERVICIOS DE CONSUMO	3,000,000.00	0.00
57-1	OTROS GASTOS CORRIENTES	276,000.00	386,120.00

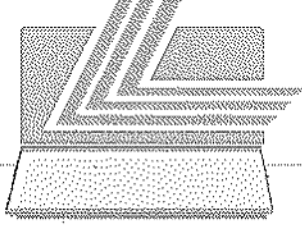
58-0	TRANSFERENCIAS Y DONACIONES CORRIENTES	906,701.03	0.00
58-1	TRANSFERENCIAS Y DONACIONES CORRIENTES	1,017,346.33	2,387,749.49
58-5	TRANSFERENCIAS Y DONACIONES CORRIENTES	132,330.00	134,558.03
75-1	OBRAS PUBLICAS	325,000.02	0.00
84-1	BIENES DE LARGA DURACION	675,500.00	1,623,407.04
87-1	INVERSIONES FINANCIERAS	0.00	3,000,000.00
Total:		14,986,649.81	19,489,800.00
Total Gastos:		14,986,649.81	19,489,800.00

591 CONTRALORIA GENERAL DEL ESTADO
0000 CONTRALORIA GENERAL DEL ESTADO

		CODIFICADO	PRESUPUESTO
INGRESOS			
11-5	IMPUESTOS	1,309,500.00	1,355,333.00
13-1	TASAS Y CONTRIBUCIONES	201,200.00	440,647.00
14-1	VENTA DE BIENES Y SERVICIOS	1,100.00	1,139.00
17-1	RENTAS DE INVERSIONES Y MULTAS	35,800.00	36,696.00
18-5	TRANSFERENCIAS Y DONACIONES CORRIENTES	41,881,756.66	51,861,148.00
18-1	OTROS INGRESOS	87,000.00	89,345.00
36-1	FINANCIAMIENTO PUBLICO	1,614,798.66	0.00
37-1	SALDOS DISPONIBLES	3,600.00	125,740.00

Total Ingresos: 45,094,755.32 53,890,048.00

GASTOS			
A821 ADMINISTRACIÓN GENERAL DEL CONTROL			
51-1	GASTOS EN PERSONAL	8,700.00	0.00
51-5	GASTOS EN PERSONAL	12,088,805.00	13,126,188.00
53-1	BIENES Y SERVICIOS DE CONSUMO	0.00	273,587.00
53-5	BIENES Y SERVICIOS DE CONSUMO	2,115,120.00	2,333,878.00
57-5	OTROS GASTOS CORRIENTES	257,500.00	247,232.00
58-5	TRANSFERENCIAS Y DONACIONES CORRIENTES	57,300.00	67,586.00
75-1	OBRAS PUBLICAS	50,000.00	50,000.00
84-1	BIENES DE LARGA DURACION	50,000.00	50,000.00
84-5	BIENES DE LARGA DURACION	0.00	529,300.00



LEXIS S.A.

Total: 14,607,425.00 16,877,751.00

A822 CONTROL DE LOS RECURSOS PÚBLICOS			
51-1	GASTOS EN PERSONAL	1,614,798.66	0.00
51-5	GASTOS EN PERSONAL	23,117,848.66	30,821,457.00
53-5	BIENES Y SERVICIOS DE CONSUMO	2,834,500.00	3,080,841.00
57-5	OTROS GASTOS CORRIENTES	348,800.00	372,635.00
75-1	OBRAS PUBLICAS	150,000.00	250,000.00
84-1	BIENES DE LARGA DURACION	50,000.00	50,000.00
84-5	BIENES DE LARGA DURACION	389,500.00	389,500.00

Total: 28,285,248.32 34,944,633.00

A823 DETERMINACIÓN DE RESPONSABILIDADES			
51-5	GASTOS EN PERSONAL	2,062,582.00	2,117,099.00
53-5	BIENES Y SERVICIOS DE CONSUMO	104,500.00	114,371.00
57-5	OTROS GASTOS CORRIENTES	25,000.00	24,192.00
84-5	BIENES DE LARGA DURACION	10,000.00	12,000.00

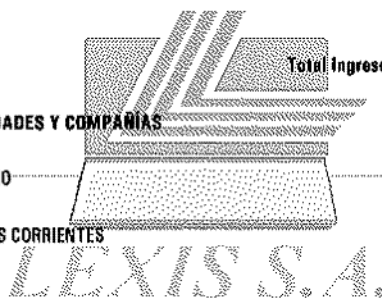
Total: 2,202,082.00 2,267,662.00

Total Gastos: 45,094,755.32 53,890,048.00

592 SUPERINTENDENCIA DE BANCOS
0000 SUPERINTENDENCIA DE BANCOS

		CODIFICADO	PRESUPUESTO
INGRESOS			
13-1	TASAS Y CONTRIBUCIONES	34,059,305.00	34,059,305.00
14-1	VENTA DE BIENES Y SERVICIOS	385,395.00	385,395.00
17-1	RENTAS DE INVERSIONES Y MULTAS	242,000.00	242,000.00
18-1	TRANSFERENCIAS Y DONACIONES CORRIENTES	659,321.81	1,006,004.16
18-1	OTROS INGRESOS	42,700.00	42,700.00
24-1	VENTA DE ACTIVOS DE LARGA DURACION	41,500.00	41,500.00

27-1	RECUPERACION DE INVERSIONES	144,500.00	144,500.00
37-1	SALDOS DISPONIBLES	4,315,500.00	4,315,500.00
		Total Ingresos:	38,870,221.91
			40,216,904.15
GASTOS			
A612 SUPERVISIÓN DEL SISTEMA BANCARIO Y DE SEGUROS			
51-1	GASTOS EN PERSONAL	21,144,100.00	21,144,100.00
53-1	BIENES Y SERVICIOS DE CONSUMO	5,642,192.41	5,734,715.23
57-1	OTROS GASTOS CORRIENTES	978,200.00	1,182,258.89
58-1	TRANSFERENCIAS Y DONACIONES CORRIENTES	9,660,729.50	9,710,829.93
84-1	BIENES DE LARGA DURACION	2,125,000.00	2,125,000.00
87-1	INVERSIONES FINANCIERAS	320,000.00	320,000.00
		Total:	39,870,221.91
		Total Gastos:	40,216,904.15
593	SUPERINTENDENCIA DE COMPAÑIAS		
0000	SUPERINTENDENCIA DE COMPAÑIAS		
		CODIFICADO	PRESUPUESTO
INGRESOS			
13-1	TASAS Y CONTRIBUCIONES	35,686,000.00	37,200,000.00
17-1	RENTAS DE INVERSIONES Y MULTAS	643,000.00	316,000.00
19-1	OTROS INGRESOS	108,000.00	37,000.00
24-1	VENTA DE ACTIVOS DE LARGA DURACION	135,000.00	0.00
27-1	RECUPERACION DE INVERSIONES	10,000.00	10,000.00
36-1	FINANCIAMIENTO PUBLICO	3,800,000.00	4,100,000.00
37-1	SALDOS DISPONIBLES	10,396,542.26	9,925,542.27
		Total Ingresos:	50,588,542.26
			51,588,542.27
GASTOS			
A613 SUPERVISIÓN DE SOCIEDADES Y COMPAÑIAS			
51-1	GASTOS EN PERSONAL	28,952,216.26	27,419,559.82
53-1	BIENES Y SERVICIOS DE CONSUMO	7,479,571.77	7,825,230.00
57-1	OTROS GASTOS CORRIENTES	1,085,000.00	1,087,000.00
58-1	TRANSFERENCIAS Y DONACIONES CORRIENTES	11,258,754.23	11,416,752.65
84-1	BIENES DE LARGA DURACION	3,788,000.00	3,813,000.00
87-1	INVERSIONES FINANCIERAS	10,000.00	10,000.00
97-1	PASIVO CIRCULANTE	17,000.00	17,000.00
		Total:	50,588,542.26
		Total Gastos:	51,588,542.27
594	SUPERINTENDENCIA DE TELECOMUNICACIONES		
0000	SUPERINTENDENCIA DE TELECOMUNICACIONES		
		CODIFICADO	PRESUPUESTO
INGRESOS			
13-1	TASAS Y CONTRIBUCIONES	5,000.00	10,000.00
14-1	VENTA DE BIENES Y SERVICIOS	685,000.00	900,000.00
17-1	RENTAS DE INVERSIONES Y MULTAS	422,000.00	702,000.00
18-1	TRANSFERENCIAS Y DONACIONES CORRIENTES	7,000,000.00	7,000,000.00
19-1	OTROS INGRESOS	350,000.00	400,000.00
36-1	FINANCIAMIENTO PÚBLICO	20,000.00	0.00
37-1	SALDOS DISPONIBLES	4,488,148.00	16,532,656.00
		Total Ingresos:	12,970,148.00
			25,544,656.00
GASTOS			
D572 SUPERVISIÓN Y REGULACIÓN DE SERVICIOS DE RADIO Y TELECOMUNICACIONES			
51-1	GASTOS EN PERSONAL	6,576,600.00	7,818,000.00
53-1	BIENES Y SERVICIOS DE CONSUMO	2,091,500.00	2,541,000.00
57-1	OTROS GASTOS CORRIENTES	191,000.00	213,000.00
58-1	TRANSFERENCIAS Y DONACIONES CORRIENTES	150,500.00	170,500.00
75-1	OBRAS PUBLICAS	85,000.00	123,000.00
84-1	BIENES DE LARGA DURACION	3,875,548.00	14,679,156.00
		Total:	12,970,148.00
		Total Gastos:	25,544,656.00



595 CONSEJO NACIONAL DE CONTROL DE SUSTANCIAS ESTUPEFACIENTES Y PSICOTROPICOS
0000 CONSEJO NACIONAL DE CONTROL DE SUSTANCIAS ESTUPEFACIENTES Y PSICOTROPICOS

		CODIFICADO	PRESUPUESTO
INGRESOS			
14-1	VENTA DE BIENES Y SERVICIOS	502,400.00	696,970.84
17-1	RENTAS DE INVERSIONES Y MULTAS	410,500.00	479,698.85
18-0	TRANSFERENCIAS Y DONACIONES CORRIENTES	3,470,461.98	4,121,278.55
19-1	OTROS INGRESOS	269,310.00	750,244.51
28-0	TRANSFERENCIAS Y DONACIONES DE CAPITAL E INVERSION	1,105,840.00	500,000.00
Total Ingresos:		5,778,511.98	6,548,192.55

		CODIFICADO	PRESUPUESTO
GASTOS			
A642 CONTROL DE DROGAS Y ESTUPEFACIENTES			
51-0	GASTOS EN PERSONAL	2,732,711.88	2,730,785.20
51-1	GASTOS EN PERSONAL	0.00	139,568.85
53-0	BIENES Y SERVICIOS DE CONSUMO	737,750.00	1,088,076.00
53-1	BIENES Y SERVICIOS DE CONSUMO	928,501.56	1,523,347.15
57-1	OTROS GASTOS CORRIENTES	25,000.00	33,000.00
58-0	TRANSFERENCIAS Y DONACIONES CORRIENTES	0.00	65,585.35
58-1	TRANSFERENCIAS Y DONACIONES CORRIENTES	28,708.44	0.00
71-0	GASTOS EN PERSONAL PARA INVERSION	0.00	25,000.00
73-0	BIENES Y SERVICIOS PARA INVERSION	515,340.00	428,700.00
84-0	BIENES DE LARGA DURACION	590,500.00	283,132.00
84-1	BIENES DE LARGA DURACION	220,000.00	231,000.00
Total:		5,778,511.98	6,548,192.55
Total Gastos:		5,778,511.98	6,548,192.55

598 MINISTERIO PUBLICO
0000 MINISTERIO PUBLICO

		CODIFICADO	PRESUPUESTO
INGRESOS			
11-5	IMPUESTOS	1,000,000.00	1,098,075.04
13-1	TASAS Y CONTRIBUCIONES	43,098.00	100,000.00
18-0	TRANSFERENCIAS Y DONACIONES CORRIENTES	37,345,203.26	37,678,149.86
18-5	OTROS INGRESOS	0.00	5,000.00
28-0	TRANSFERENCIAS Y DONACIONES DE CAPITAL E INVERSION	2,550,000.00	788,502.84
Total Ingresos:		40,938,301.26	39,669,727.54

		CODIFICADO	PRESUPUESTO
GASTOS			
A636 FISCALIA GENERAL			
51-0	GASTOS EN PERSONAL	33,214,452.40	33,887,289.05
51-1	GASTOS EN PERSONAL	42,882.51	99,500.00
51-5	GASTOS EN PERSONAL	667,000.00	913,585.44
53-0	BIENES Y SERVICIOS DE CONSUMO	2,756,674.18	3,049,824.90
56-0	GASTOS FINANCIEROS	0.00	10,062.89
56-5	GASTOS FINANCIEROS	72,000.00	20,237.82
57-0	OTROS GASTOS CORRIENTES	410,000.00	478,337.03
58-0	TRANSFERENCIAS Y DONACIONES CORRIENTES	194,478.88	252,835.99
58-1	TRANSFERENCIAS Y DONACIONES CORRIENTES	215.49	500.00
58-5	TRANSFERENCIAS Y DONACIONES CORRIENTES	5,000.00	5,515.37
71-0	GASTOS EN PERSONAL PARA INVERSION	300,000.00	0.00
84-0	BIENES DE LARGA DURACION	2,917,154.48	681,344.41
96-0	AMORTIZACION DE LA DEUDA PUBLICA	102,445.52	107,158.23
96-5	AMORTIZACION DE LA DEUDA PUBLICA	256,000.00	183,736.41
Total:		40,938,301.26	39,669,727.54
Total Gastos:		40,938,301.26	39,669,727.54

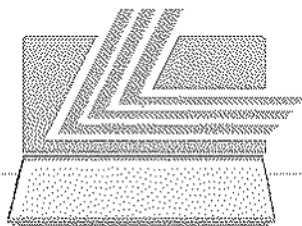
598 COMISION DE CONTROL CIVICO DE LA CORRUPCION			
0000 COMISION DE CONTROL CIVICO DE LA CORRUPCION			
		CODIFICADO	PRESUPUESTO
INGRESOS			
18-0	TRANSFERENCIAS Y DONACIONES CORRIENTES	3,398,887.47	3,313,710.55
28-0	TRANSFERENCIAS Y DONACIONES DE CAPITAL E INVERSION	100,000.00	80,000.00
28-7	TRANSFERENCIAS Y DONACIONES DE CAPITAL E INVERSION	0.00	285,000.00
Total Ingresos:		3,498,887.47	3,678,710.55
GASTOS			
A637 CONTROL CÍVICO DE LA CORRUPCIÓN			
51-0	GASTOS EN PERSONAL	2,308,310.81	2,283,326.55
53-0	BIENES Y SERVICIOS DE CONSUMO	1,035,092.56	947,800.00
57-0	OTROS GASTOS CORRIENTES	35,000.00	65,000.00
58-0	TRANSFERENCIAS Y DONACIONES CORRIENTES	17,484.00	17,484.00
73-7	BIENES Y SERVICIOS PARA INVERSION	0.00	285,000.00
84-0	BIENES DE LARGA DURACION	100,000.00	80,000.00
Total:		3,496,887.47	3,678,710.55
Total Gastos:		3,496,887.47	3,678,710.55
620 FONDO DE SOLIDARIDAD			
0000 FONDO DE SOLIDARIDAD			
		CODIFICADO	PRESUPUESTO
INGRESOS			
17-1	RENTAS DE INVERSIONES Y MULTAS	101,274,500.00	94,163,000.04
28-0	TRANSFERENCIAS Y DONACIONES DE CAPITAL E INVERSION	8,000,000.00	0.00
28-5	TRANSFERENCIAS Y DONACIONES DE CAPITAL E INVERSION	0.00	193,437.40
Total Ingresos:		109,274,500.00	94,356,437.44
GASTOS			
J111 ADMINISTRACIÓN, OPERACIÓN Y SOPORTE DE SERVICIOS PARA EL BIENESTAR SOCIAL			
51-1	GASTOS EN PERSONAL	1,310,632.88	1,342,177.22
53-1	BIENES Y SERVICIOS DE CONSUMO	552,300.32	452,000.00
57-1	OTROS GASTOS CORRIENTES	402,000.00	460,000.00
58-1	TRANSFERENCIAS Y DONACIONES CORRIENTES	410,000.00	410,000.00
78-0	TRANSFERENCIAS Y DONACIONES PARA INVERSION	8,000,000.00	0.00
78-5	TRANSFERENCIAS Y DONACIONES PARA INVERSION	0.00	193,437.40
84-1	BIENES DE LARGA DURACION	67,000.00	70,000.00
Total:		10,741,933.00	2,927,614.62
J114 PROGRAMAS DE DESARROLLO HUMANO			
58-1	TRANSFERENCIAS Y DONACIONES CORRIENTES	25,000,000.00	25,000,000.00
73-1	BIENES Y SERVICIOS PARA INVERSION	16,770,556.41	27,871,817.12
78-1	TRANSFERENCIAS Y DONACIONES PARA INVERSION	58,762,010.59	38,557,205.70
Total:		98,532,567.00	91,428,822.82
Total Gastos:		109,274,500.00	94,356,437.44
630 CUENTA ESPECIAL DE REACTIVACION PRODUCTIVA Y SOCIAL, DEL DESARROLLO CIENTIFICO- TECNOLÓGICO Y DE LA ESTABILIZACION FISCAL (CERE)			
0000 CUENTA ESPECIAL DE REACTIVACION PRODUCTIVA Y SOCIAL, DEL DESARROLLO CIENTIFICO- TECNOLÓGICO Y DE LA ESTABILIZACION FISCAL (CEREPS)			
		CODIFICADO	PRESUPUESTO
INGRESOS			
24-5	VENTA DE ACTIVOS DE LARGA DURACION	737,768,486.23	888,487,429.55
Total Ingresos:		737,768,486.23	888,487,429.55
GASTOS			
A129 ADMINISTRACIÓN DE FONDOS Y CUENTAS ESPECIALES			
78-5	TRANSFERENCIAS Y DONACIONES PARA INVERSION	727,768,486.23	888,487,429.55
Total:		727,768,486.23	888,487,429.55
A334 ADMINISTRACIÓN DE ACCIONES PARA ENFRENTAR EMERGENCIAS			
78-5	TRANSFERENCIAS Y DONACIONES PARA INVERSION	10,000,000.00	0.00
Total:		10,000,000.00	0.00
Total Gastos:		737,768,486.23	888,487,429.55

643 DEFENSORIA DEL PUEBLO			
0000 DEFENSORIA DEL PUEBLO		CODIFICADO	PRESUPUESTO
INGRESOS			
18-0	TRANSFERENCIAS Y DONACIONES CORRIENTES	6,867,765.83	7,890,946.05
28-0	TRANSFERENCIAS Y DONACIONES DE CAPITAL E INVERSION	100,000.00	175,000.00
Total Ingresos:		6,967,765.83	8,065,946.05
GASTOS			
A633 DEFENSORIA DEL PUEBLO			
51-0	GASTOS EN PERSONAL	5,888,829.79	6,065,734.05
53-0	BIENES Y SERVICIOS DE CONSUMO	852,096.98	824,373.00
57-0	OTROS GASTOS CORRIENTES	86,000.00	68,000.00
58-0	TRANSFERENCIAS Y DONACIONES CORRIENTES	140,839.08	134,839.00
59-0	PREVISIONES PARA REASIGNACION	0.00	1,000,000.00
84-0	BIENES DE LARGA DURACION	200,000.00	175,000.00
Total:		6,967,765.83	8,065,946.05
Total Gastos:		6,967,765.83	8,065,946.05

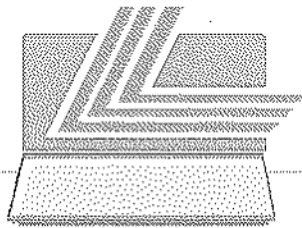
644 AGENCIA DE GARANTIAS DE DEPOSITOS - AGD			
0000 AGENCIA DE GARANTIAS DE DEPOSITOS - AGD		CODIFICADO	PRESUPUESTO
INGRESOS			
13-1	TASAS Y CONTRIBUCIONES	150,000.00	0.00
17-1	RENTAS DE INVERSIONES Y MULTAS	3,688,252.14	2,952,097.31
18-0	TRANSFERENCIAS Y DONACIONES CORRIENTES	2,312,000.00	2,312,000.00
18-1	TRANSFERENCIAS Y DONACIONES CORRIENTES	46,285,050.33	53,890,823.60
24-1	VENTA DE ACTIVOS DE LARGA DURACION	8,736,485.00	2,203,511.49
27-1	RECUPERACION DE INVERSIONES	2,004,844.99	1,089,215.08
Total Ingresos:		64,177,432.46	62,427,647.48
GASTOS			
0911 ADMINISTRACIÓN DE ASUNTOS ECONÓMICOS NO ESPECIFICADOS			
51-0	GASTOS EN PERSONAL	1,012,000.00	1,454,603.81
51-1	GASTOS EN PERSONAL	1,121,079.38	985,874.05
53-0	BIENES Y SERVICIOS DE CONSUMO	1,000,000.00	787,902.05
53-1	BIENES Y SERVICIOS DE CONSUMO	0.00	58,840.80
57-0	OTROS GASTOS CORRIENTES	300,000.00	69,484.14
57-1	OTROS GASTOS CORRIENTES	0.00	553,028.70
84-1	BIENES DE LARGA DURACION	26,004.21	22,599.38
87-1	INVERSIONES FINANCIERAS	60,718,348.87	58,517,204.45
Total:		64,177,432.46	62,427,647.48
Total Gastos:		64,177,432.46	62,427,647.48

679 CONSEJO NACIONAL CONTRA EL LAVADO DE ACTIVOS			
0001 UNIDAD DE INTELIGENCIA FINANCIERA (UIF)		CODIFICADO	PRESUPUESTO
INGRESOS			
18-0	TRANSFERENCIAS Y DONACIONES CORRIENTES	51,390.00	1,200,000.00
Total Ingresos:		51,390.00	1,200,000.00
GASTOS			
C617 ADMINISTRACIÓN DE OTROS SERVICIOS PARA LA SEGURIDAD PÚBLICA			
51-0	GASTOS EN PERSONAL	0.00	635,217.38
53-0	BIENES Y SERVICIOS DE CONSUMO	39,590.00	383,102.38
57-0	OTROS GASTOS CORRIENTES	0.00	42,254.72
58-0	TRANSFERENCIAS Y DONACIONES CORRIENTES	0.00	18,935.00
84-0	BIENES DE LARGA DURACION	11,800.00	120,490.58
Total:		51,390.00	1,200,000.00
Total Gastos:		51,390.00	1,200,000.00

0002 DEPARTAMENTO DE ADMINISTRACION DE BIENES		CODIFICADO	PRESUPUESTO
INGRESOS			
18-0	TRANSFERENCIAS Y DONACIONES CORRIENTES	20,900.00	800,000.00
Total Ingresos:		20,900.00	800,000.00
GASTOS			
C617 ADMINISTRACIÓN DE OTROS SERVICIOS PARA LA SEGURIDAD PÚBLICA			
51-0	GASTOS EN PERSONAL	0.00	332,700.00
53-0	BIENES Y SERVICIOS DE CONSUMO	10,500.00	180,120.00
57-0	OTROS GASTOS CORRIENTES	0.00	138,000.00
58-0	TRANSFERENCIAS Y DONACIONES CORRIENTES	0.00	3,880.00
84-0	BIENES DE LARGA DURACION	10,400.00	135,200.00
Total:		20,900.00	800,000.00
Total Gastos:		20,900.00	800,000.00



LEXIS S.A.



LEXIS S.A.

**PRESUPUESTO
AGREGADO DE ENTIDADES
AUTONOMAS**

**CUADRO 2.4
INSTITUCIONES
POR SECTOR**

LEXIS S.A.

**MINISTERIO DE ECONOMIA Y FINANZAS
SUBSECRETARIA DE PRESUPUESTOS**



REPÚBLICA DEL ECUADOR
MINISTERIO DE ECONOMÍA Y FINANZAS

PRESUPUESTO GENERAL DEL ESTADO - 2007

PRESUPUESTO DE ENTIDADES AUTONOMAS
AGREGADO POR SECTOR - INSTITUCION
EN US DOLARES

CODIGO	INSTITUCION	CODIFICADO	PRESUPUESTO	VARIACION	
				ABSOLUTA	RELATIVA
04	AMBIENTE	19,092,653.26	26,171,131.34	7,078,478.08	37.07
035	INSTITUTO PARA EL ECODESARROLLO DE LA REGION AMAZONICA -ECORAE	9,654,826.30	9,146,170.70	-508,655.60	-5.28
387	PARQUE NACIONAL GALAPAGOS	9,437,826.96	17,025,960.84	7,588,133.88	80.40
05	ASUNTOS INTERNOS	60,304,641.35	73,697,746.84	13,393,105.49	22.21
060	COMISION DE TRANSITO DEL GUAYAS	60,304,641.35	73,697,746.84	13,393,105.49	22.21
06	DEFENSA NACIONAL	200,336,406.98	181,782,858.74	-18,553,548.24	-9.28
080	JUNTA DE DEFENSA NACIONAL	107,927,930.69	102,363,708.89	-5,564,221.70	-5.16
099	AUTORIDAD PORTUARIA DE PUERTO BOLIVAR	11,100,606.58	11,100,120.00	-486.58	-0.01
100	AUTORIDAD PORTUARIA DE ESMERALDAS	2,446,642.95	2,371,203.00	-75,439.95	-2.85
101	AUTORIDAD PORTUARIA DE GUAYAQUIL	6,026,888.00	55,000,000.00	48,973,112.00	813.00
102	AUTORIDAD PORTUARIA DE MANTA	6,246,604.00	4,514,914.00	-1,731,690.00	-27.72
103	COMISIÓN ESPECIAL INTERINSTITUCIONAL DEL PROYECTO PUERTO DE TRANSFERENCIA INTERNACIONAL DE CARGA DEL ECUADOR EN EL PUERTO DE MANTA	591,334.85	6,432,812.85	5,841,478.00	987.86
08	FINANZAS	103,322,832.53	113,488,036.67	10,166,404.14	9.84
135	SERVICIO DE RENTAS INTERNAS -SRI	53,089,050.00	64,070,692.38	10,981,642.38	20.69
136	CORPORACION ADUANERA ECUATORIANA -CAE	50,233,582.53	48,418,344.29	-1,815,238.24	-3.61
09	EDUCACION	503,596,705.35	613,443,172.56	109,846,467.21	21.81
152	ORQUESTA SINFONICA DE CUENCA	1,143,310.25	1,746,132.86	602,822.71	52.73
153	ORQUESTA SINFONICA DE GUAYAQUIL	1,383,855.44	1,455,732.86	71,877.42	5.19
154	ORQUESTA SINFONICA NACIONAL	1,638,827.49	1,754,808.16	115,980.67	7.08
155	CASA DE MONTALVO	133,337.59	124,012.15	-9,325.44	-6.99
156	ORQUESTA SINFONICA DE LOJA	1,151,416.38	1,734,132.86	582,716.48	50.61
160	CONSEJO NACIONAL DE EDUCACION SUPERIOR-CONESUP	3,707,189.85	6,110,526.14	2,403,336.29	64.83
161	UNIVERSIDAD ESTATAL DE CUENCA	22,838,919.61	26,307,614.31	3,468,694.70	15.19
162	UNIVERSIDAD ESTATAL DE BOLIVAR	8,242,116.00	10,074,173.69	1,832,057.69	22.23
163	ESCUELA SUPERIOR POLITECNICA DEL CHIMBORAZO	16,084,388.97	21,231,497.78	5,147,108.81	32.00
164	UNIVERSIDAD TECNICA DE MACHALA	18,447,866.67	20,575,480.39	2,127,613.72	11.53
165	UNIVERSIDAD TECNICA LUIS VARGAS TORRES DE ESMERALDAS	10,124,480.36	11,440,359.40	1,315,879.04	13.00
166	UNIVERSIDAD DE GUAYAQUIL	101,423,419.44	113,923,806.58	12,500,387.14	12.32

PRESUPUESTO DE ENTIDADES AUTONOMAS
AGREGADO POR SECTOR - INSTITUCION
EN US DOLARES

CODIGO	INSTITUCION	CODIFICADO	PRESUPUESTO	VARIACION	
				ABSOLUTA	RELATIVA
09	EDUCACION	603,598,705.35	613,443,172.56	109,844,467.21	21.81
187	ESCUELA SUPERIOR POLITECNICA DEL LITORAL	28,071,598.12	35,313,253.22	7,241,657.10	25.80
188	UNIVERSIDAD AGRARIA DEL ECUADOR	18,835,350.43	20,474,157.49	3,838,807.06	23.08
189	UNIVERSIDAD TECNICA DEL NORTE	11,040,798.13	13,153,115.34	2,112,317.21	19.13
170	UNIVERSIDAD NACIONAL DE LOJA	18,941,291.93	22,152,243.39	3,210,951.46	16.95
171	UNIVERSIDAD TECNICA DE BABAHOYO	10,200,285.85	12,505,019.59	2,304,733.94	22.59
172	UNIVERSIDAD TECNICA DE QUEVEDO	8,383,835.11	10,985,804.34	2,601,969.23	31.04
173	UNIVERSIDAD TECNICA DE MANABI	15,271,622.98	18,397,809.81	3,126,286.63	20.47
174	UNIVERSIDAD LAICA ELOY ALFARO DE MANABI	13,381,703.05	17,007,038.82	3,645,333.57	27.28
175	UNIVERSIDAD CENTRAL DEL ECUADOR	58,540,289.22	71,918,248.15	15,375,956.93	27.19
176	UNIVERSIDAD TECNICA DE AMBATO	21,575,833.85	25,289,158.85	3,713,523.00	17.21
177	ESCUELA POLITECNICA NACIONAL	22,787,805.89	30,343,120.21	7,555,314.52	33.18
178	UNIVERSIDAD ANDINA SIMON BOLIVAR	7,728,443.83	9,710,141.40	1,981,697.77	25.84
179	UNIVERSIDAD TECNICA DE COTOPAXI	5,855,988.78	7,828,867.86	1,772,679.08	30.27
180	UNIVERSIDAD NACIONAL DE CHIMBORAZO	12,734,707.35	15,988,202.57	3,233,495.22	25.39
181	UNIVERSIDAD ESTATAL DE MILAGRO	3,812,120.90	5,598,059.51	1,783,938.61	46.80
182	UNIVERSIDAD ESTATAL DEL SUR DE MANABI	4,281,746.97	4,080,223.01	-201,523.98	-4.71
185	UNIVERSIDAD ESTATAL AMAZONICA	2,054,951.80	3,988,968.18	1,942,016.38	94.50
186	FACULTAD DE CIENCIAS SOCIALES - FLACSO - SE	2,891,541.01	4,345,302.82	1,353,761.81	45.25
187	UNIVERSIDAD ESTATAL PENINSULA DE SANTA ELENA	4,851,980.32	6,061,461.05	1,409,500.73	30.30
188	ESCUELA SUPERIOR POLITECNICA AGROPECUARIA DE MANABI	4,557,515.50	4,982,395.35	424,869.85	9.32
189	ESCUELA POLITECNICA DEL EJERCITO	33,428,000.68	42,107,989.57	8,681,888.91	25.97
190	CASA DE LA CULTURA ECUATORIANA NUCLEO DEL AZUAY	367,585.24	386,977.77	19,392.53	5.28
191	CASA DE LA CULTURA ECUATORIANA NUCLEO DE BOLIVAR	145,850.43	148,852.00	3,001.57	2.06
192	CASA DE LA CULTURA ECUATORIANA NUCLEO DE CAÑAR	182,495.91	193,450.85	10,954.74	6.00
193	CASA DE LA CULTURA ECUATORIANA NUCLEO DE CARCHI	250,542.38	218,125.25	-32,417.13	-12.94
194	CASA DE LA CULTURA ECUATORIANA NUCLEO DE COTOPAXI	166,939.58	167,852.29	712.71	0.43
195	CASA DE LA CULTURA ECUATORIANA NUCLEO DE CHIMBORAZO	257,070.06	280,778.78	33,708.72	13.11
196	CASA DE LA CULTURA ECUATORIANA NUCLEO DE EL ORO	263,421.79	315,043.54	51,621.75	19.60

**PRESUPUESTO DE ENTIDADES AUTONOMAS
AGREGADO POR SECTOR - INSTITUCION
EN US DOLARES**

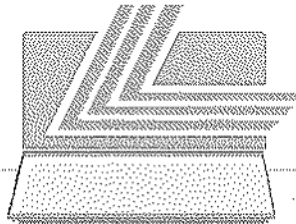
CODIGO	INSTITUCION	CODIFICADO	PRESUPUESTO	VARIACION	
				ABSOLUTA	RELATIVA
09	EDUCACION	503,598,705.35	613,443,172.58	109,844,467.21	21.81
197	CASA DE LA CULTURA ECUATORIANA NUCLEO DE ESMERALDAS	210,958.92	231,338.13	20,379.21	9.66
198	CASA DE LA CULTURA ECUATORIANA NUCLEO DE GUAYAS	711,974.42	766,671.70	54,697.28	7.68
199	CASA DE LA CULTURA ECUATORIANA NUCLEO DE IMBABURA	211,674.16	207,592.58	-4,081.58	-1.93
200	CASA DE LA CULTURA ECUATORIANA NUCLEO DE LOJA	225,800.21	219,556.67	-6,243.54	-2.77
201	CASA DE LA CULTURA ECUATORIANA NUCLEO DE LOS RIOS	189,779.84	153,289.08	-36,490.76	-19.24
202	CASA DE LA CULTURA ECUATORIANA NUCLEO DE MANABI	259,877.35	246,850.73	-13,026.62	-5.01
203	CASA DE LA CULTURA ECUATORIANA NUCLEO DE MORONA SANTIAGO	158,185.37	82,024.75	-76,160.62	-48.15
204	CASA DE LA CULTURA ECUATORIANA NUCLEO DE NAPO	97,429.95	99,163.29	1,733.34	1.78
205	CASA DE LA CULTURA ECUATORIANA NUCLEO DE PASTAZA	138,797.30	161,033.38	22,236.08	16.02
206	CASA DE LA CULTURA ECUATORIANA BENJAMIN CARRION	5,649,151.82	6,695,517.46	1,046,365.64	18.52
207	CASA DE LA CULTURA ECUATORIANA NUCLEO DE TUNGURAHUA	199,269.77	232,800.84	33,531.17	16.83
208	CASA DE LA CULTURA ECUATORIANA NUCLEO DE ZAMORA	107,400.57	122,080.47	14,679.90	13.67
209	CASA DE LA CULTURA ECUATORIANA NUCLEO DE GALAPAGOS	133,182.83	134,303.04	1,120.11	0.84
210	CASA DE LA CULTURA ECUATORIANA NUCLEO DE SUCUMBOS	120,686.49	114,085.83	-6,600.66	-5.47
211	CASA DE LA CULTURA ECUATORIANA NUCLEO DE ORELLANA	105,116.86	131,026.57	25,909.71	24.65
231	CONSEJO NACIONAL DE EVALUACION Y ACREDITACION - CONEA	1,132,954.70	1,343,887.72	210,913.02	18.62
232	INSTITUTO DE ALTOS ESTUDIOS NACIONALES (IAEN)	998,812.19	944,285.13	-54,527.06	-5.46
233	UNIVERSIDAD POLITECNICA ESTATAL DEL CARCHI	313,812.00	1,344,505.41	1,030,693.41	328.44
11	TRABAJO	40,820,346.16	36,021,200.00	-4,899,146.16	-11.97
298	CONSEJO NACIONAL DE CAPACITACION Y FORMACION PROFESIONAL -CNCF	40,820,346.16	36,021,200.00	-4,899,146.16	-11.97
13	AGROPECUARIO	37,067,514.53	40,917,548.22	3,850,033.69	10.39

**PRESUPUESTO DE ENTIDADES AUTONOMAS
AGREGADO POR SECTOR - INSTITUCION
EN US DOLARES**

CODIGO	INSTITUCION	CODIFICADO	PRESUPUESTO	VARIACION	
				ABSOLUTA	RELATIVA
13	AGROPECUARIO	37,067,514.53	40,917,548.22	3,850,033.69	10.38
385	JUNTA DE RECURSOS HIDRAULICOS, FOMENTO Y DESARROLLO DE LOS CANTONES JIPIJAPA, PAJAN Y PUERTO LOPEZ	18,951,836.00	21,802,255.00	2,850,419.00	13.99
380	INSTITUTO NACIONAL AUTONOMO DE INVESTIGACIONES AGROPECUARIAS - I.N.I.A.P.	7,311,066.72	7,449,335.58	138,268.86	1.89
392	SERVICIO ECUATORIANO DE SANIDAD AGROPECUARIA - SESA	6,128,145.32	9,304,423.85	3,176,278.53	51.83
393	INSTITUTO NACIONAL DE CAPACITACION CAMPESINA -INCCA	4,076,468.49	2,561,533.79	-2,114,932.70	-45.23
14	RECURSOS NATURALES	6,380,238.80	6,703,383.40	313,144.60	4.90
428	CONSEJO NACIONAL DE ELECTRICIDAD - CONELEC	6,380,238.80	6,703,383.40	313,144.60	4.90
15	COMERCIO EXTERIOR, INDUSTRIALIZACION, PESCA Y COMPETITIVIDAD	6,064,481.81	5,323,060.64	-741,421.17	-12.23
234	INSTITUTO ECUATORIANO DE PROPIEDAD INTELECTUAL - IEPI	6,934,543.00	5,175,219.13	-759,323.87	-12.79
482	CONSEJO NACIONAL DE ZONAS FRANCAS -CONAZOFA	129,938.81	147,841.51	17,902.70	13.78
17	COMUNICACIONES	72,416,299.94	83,899,154.44	21,583,854.50	28.81
521	CORPORACION EJECUTIVA PARA LA RECONSTRUCCION DE LAS ZONAS AFECTADAS POR EL FENOMENO DE EL NIÑO -CORPECUADOR	55,573,892.59	77,336,447.09	21,762,554.50	39.16
596	CONSEJO NACIONAL DE RADIODIFUSION Y TELEVISION	1,177,108.00	998,408.00	-178,700.00	-15.18
597	CONSEJO NACIONAL DE TELECOMUNICACIONES Y SECRETARIA NACIONAL DE COMUNICACIONES	15,664,299.35	15,664,299.35	0.00	0.00
19	OTROS ORGANISMOS DEL ESTADO	1,131,982,492.53	1,275,863,838.56	143,881,347.03	12.72
590	PROCURADURIA GENERAL DEL ESTADO	14,986,649.81	19,489,800.00	4,502,950.19	30.05
591	CONTRALORIA GENERAL DEL ESTADO	46,094,755.32	53,890,046.00	8,795,290.68	18.50
592	SUPERINTENDENCIA DE BANCOS	39,870,221.91	40,218,904.15	348,682.24	0.87
593	SUPERINTENDENCIA DE COMPANIAS	50,588,542.26	51,588,542.27	1,000,000.01	1.98
594	SUPERINTENDENCIA DE TELECOMUNICACIONES	12,970,148.00	25,544,656.00	12,574,508.00	96.95
595	CONSEJO NACIONAL DE CONTROL DE SUSTANCIAS ESTUPEFACIENTES Y PSICOTROPICOS	5,778,511.98	6,548,182.55	769,680.57	13.32
598	MINISTERIO PUBLICO	40,938,301.26	39,869,727.54	-1,268,573.72	-3.10

PRESUPUESTO DE ENTIDADES AUTONOMAS
 AGREGADO POR SECTOR - INSTITUCION
 EN US DOLARES


CODIGO	INSTITUCION	CODIFICADO	PRESUPUESTO	VARIACION	
				ABSOLUTA	RELATIVA
19	OTROS ORGANISMOS DEL ESTADO	1,131,982,492.53	1,275,963,839.58	143,981,347.03	12.72
599	COMISION DE CONTROL CIVICO DE LA CORRUPCION	3,498,887.47	3,878,710.55	181,823.08	5.20
620	FONDO DE SOLIDARIDAD	109,274,500.00	94,356,437.44	-14,918,062.56	-13.65
630	CUENTA ESPECIAL DE REACTIVACION PRODUCTIVA Y SOCIAL, DEL DESARROLLO CIENTIFICO- TECNOLOGICO Y DE LA ESTABILIZACION FISCAL(CEREPS)	737,786,486.23	888,487,429.55	130,720,943.32	17.72
643	DEFENSORIA DEL PUEBLO	6,867,785.83	8,065,946.05	1,098,160.22	15.78
644	AGENCIA DE GARANTIAS DE DEPOSITOS - AGD	84,177,432.48	82,427,847.48	-1,749,785.00	-2.73
679	CONSEJO NACIONAL CONTRA EL LAVADO DE ACTIVOS	72,290.00	2,000,000.00	1,927,710.00	2,668.63
Total:		2,181,496,413.24	2,487,512,132.41	288,016,719.17	13.11



LEXIS S.A.

**PRESUPUESTO
AGREGADO DE ENTIDADES
AUTONOMAS**

**CUADRO 2.5
ACTIVIDADES**



LEXIS S.A.

**MINISTERIO DE ECONOMIA Y FINANZAS
SUBSECRETARIA DE PRESUPUESTOS**



REPÚBLICA DEL ECUADOR
MINISTERIO DE ECONOMÍA Y FINANZAS

PRESUPUESTO GENERAL DEL ESTADO - 2007

PRESUPUESTO DE ENTIDADES AUTONOMAS
AGREGADO POR ACTIVIDADES
EN US DOLARES

CODIGO	FUNCIÓN(M4)	CODIFICADO	PRESUPUESTO	VARIACION	
				ABSOLUTA	RELATIVA
A.	SERVICIOS PUBLICOS GENERALES	1,048,910,754.00	1,205,124,135.33	156,313,380.73	14.90
1	FUNCIONES EJECUTIVA, LEGISLATIVA Y GOBIERNOS SECCIONALES; ASUNTOS FINANCIEROS, FISCALES Y EXTERNOS	831,089,118.76	981,976,468.22	150,887,347.46	18.18
2	ASUNTOS FISCALES Y FINANCIEROS	831,089,118.76	981,976,468.22	150,887,347.46	18.16
3	Administración de las rentas fiscales	53,089,050.00	64,070,892.38	10,981,842.38	20.69
4	Administración aduanera	50,233,582.53	48,418,344.29	-815,238.24	-1.62
8	Administración de fondos y cuentas especiales	727,766,488.23	868,487,429.55	140,720,943.32	19.34
3	SERVICIOS GENERALES	10,000,000.00	0.00	-10,000,000.00	-100.00
3	OTROS SERVICIOS GENERALES	10,000,000.00	0.00	-10,000,000.00	-100.00
4	Administración de acciones para enfrentar emergencias	10,000,000.00	0.00	-10,000,000.00	-100.00
6	OTROS SERVICIOS PUBLICOS GENERALES	207,721,835.84	223,147,869.11	15,426,033.27	7.43
1	SUPERVISION	90,458,764.17	91,805,446.42	1,346,682.25	1.49
2	Supervisión del sistema bancario y de seguros	38,870,221.91	40,216,804.15	346,682.24	0.87
3	Supervisión de sociedades y compañías	50,588,542.26	51,588,542.27	1,000,000.01	1.98
2	CONTROL DE BIENES Y SERVICIOS PUBLICOS	45,094,755.32	53,890,046.00	8,795,290.68	19.50
1	Administración general del control	14,607,425.00	16,677,751.00	2,070,326.00	14.17
2	Control de los recursos públicos	28,285,248.32	34,944,833.00	6,659,384.68	23.54
3	Determinación de responsabilidades	2,202,082.00	2,267,662.00	65,580.00	2.98
3	GARANTIAS Y DERECHOS CIUDADANOS	66,389,604.37	70,903,984.14	4,514,379.77	6.80
3	Defensoría del Pueblo	6,987,765.83	8,065,946.05	1,098,180.22	15.76
5	Procuraduría del Estado	14,986,649.81	19,489,600.00	4,502,950.19	30.05
8	Fiscalía General	40,938,301.26	39,669,727.54	-1,268,573.72	-3.10
7	Control Cívico de la Corrupción	3,496,887.47	3,678,710.55	181,823.08	5.20
4	OTROS SERVICIOS PUBLICOS GENERALES	5,778,511.98	6,548,192.55	769,680.57	13.32
2	Control de drogas y estupefacientes	5,778,511.98	6,548,192.55	769,680.57	13.32
B	DEFENSA	107,927,930.59	102,363,708.89	-5,564,221.70	-5.16
5	OTROS SERVICIOS DE DEFENSA	107,927,930.59	102,363,708.89	-5,564,221.70	-5.16
1	SEGURIDAD NACIONAL	107,927,930.59	102,363,708.89	-5,564,221.70	-5.16
1	Administración de la seguridad nacional	107,927,930.59	102,363,708.89	-5,564,221.70	-5.16
C	ORDEN PUBLICO Y SEGURIDAD	60,376,931.35	75,897,748.84	15,320,815.49	25.38
1	POLICIA	60,304,641.35	73,697,748.84	13,393,105.49	22.21