



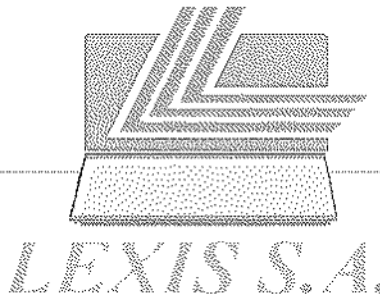
REPUBLICA DEL ECUADOR
 MINISTERIO DE ECONOMIA Y FINANZAS
 CUENTA AHORRO INVERSION FINANCIAMIENTO
 INSTITUTO DE SEGURIDAD SOCIAL
 2007

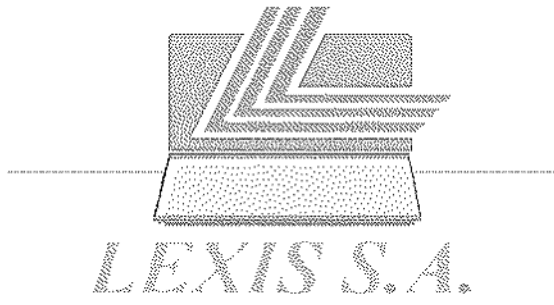
SOBRE LA LINEA

Transferencias Corrientes	17,714,466.37
A Sector Público	17,459,001.01
Transferencias corrientes al sector público	17,450,136.11
Participaciones corrientes al sector público	8,865.90
A Sector Privado	24,021.36
A Sector Extranjero	5,875.00
Otros gastos	4,991,311.11
GASTOS DE CAPITAL	34,507,799.67
Formación Depreciable	1,317,859.67
Bienes Inmuebles	5,357,998.70
Inmuebles y Servicios	1,733,000.00
Otra inversión	7,320,560.30
RESULTADO TOTAL superávit (+) déficit (-)	333,647,290.91
RESULTADO ECONOMICO superávit (+) déficit (-)	338,130,180.00
RESULTADO PRIMARIO superávit (+) déficit (-)	333,647,290.91

BAJO LA LINEA**FINANCIAMIENTO****VARIACION DE ACTIVOS****ACTIVOS FINANCIEROS**

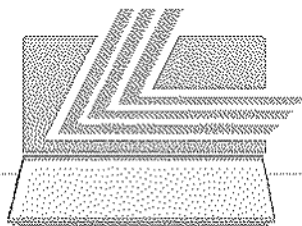
Acciones y Participaciones de Capital	-333,647,290.91
Venta (+)	-332,428,589.67
Acciones Temporales	530,400.00
Adquisición (-)	331,860.00
Acciones Temporales	531,800.00
Adquisición (-)	-12,000.00
Acciones Temporales	1,100.00
Préstamos	26,212,078.10
Recuperación (+)	117,963,771.11
Recuperación de préstamos	117,669,771.07
Concesión (-)	141,967,693.95
Concesión de préstamos	141,462,911.05
Títulos y Valores	68,627,135.11
Venta (+)	140,176,100.00
Bonos del Estado	68,627,135.11
Depósitos a Plazo	9,541,470.00
Otras inversiones en títulos	62,745,000.00
Adquisición (-)	-705,000,000.00
Depósitos a Plazo	10,201,000.00
Otras inversiones en títulos y valores	-715,200,000.00
Asignaciones a distribuir y otras	80,000.00
OTROS ACTIVOS FINANCIEROS	1,031,551.91
Variación de disponibilidades	713,014,351.04
VARIACION DE PASIVOS	-3,219,123.14
DEUDA FLOTANTE	1,219,000.00
Deuda Flotante	1,219,000.00
RESULTADO FINANCIERO superávit (+) déficit (-)	-333,647,290.91





PRESUPUESTO CONSOLIDADO DE LA SEGURIDAD SOCIAL

CUADRO 1.2 INGRESOS POR ITEM

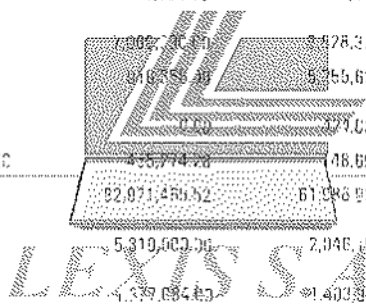


LEXIS S.A.

MINISTERIO DE ECONOMIA Y FINANZAS
SUBSECRETARIA DE PRESUPUESTOS

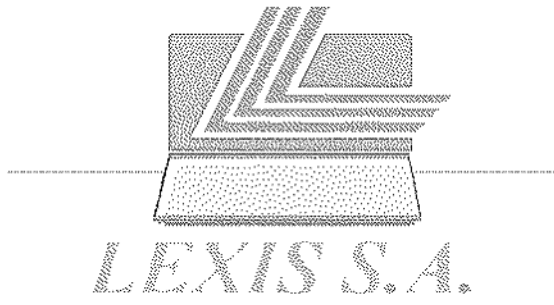
PRESUPUESTO DE ENTIDADES AUTÓNOMAS
CONSOLIDADO POR ÍTEM
EN US DOLARES

CÓDIGO	ÍTEM	INICIAL	PRESUPUESTO	VARIACION	
				ABSOLUTA	RELATIVA
12.01.01	APORTES PERSONALES Y FAMILIARES	513.729.318,00	619.135.285,31	105.405.967,31	20,62
12.01.02	FONDO DE RESERVA	205.089.125,40	283.954.101,86	80.864.976,46	39,89
12.01.03	APORTES PARA SALUD	107.620.588,00	181.054.523,00	75.433.935,00	9,22
12.01.04	APORTES RIESGOS DEL TRABAJO	22.575.664,60	27.871.155,27	5.295.490,67	23,46
12.01.05	APORTES COOPERATIVA MONTEPÍ	1.455.314,56	2.317.880,77	862.566,21	59,27
12.01.06	SUBSIDIO POR ENFERMEDAD	29.807.357,13	34.285.092,44	13.977.735,31	67,18
12.01.07	APORTES AL SEGURO SOCIAL CAUTELADO	32.830.121,00	35.168.574,00	2.352.453,00	7,18
12.01.08	APORTES ATRASADOS	38.022.245,30	31.997.618,37	-6.025.178,13	-15,86
12.01.09	Aportes al Seguro de Salud Individual y Familiar	249.392.635,00	272.631.740,00	23.239.405,00	9,32
12.01.10	Aportes al Fondo de Contingencias	35.576.504,62	33.760.819,65	-2.326.574,97	-6,54
12.01.16	ESPECIES FISCALES	926.762,00	474.162,00	-502.600,00	-54,17
12.01.17	VENTA DE BASES	12.015,00	1.170.524,00	1.157.708,00	8.953,36
12.01.18	DE OFICINA, DIDÁCTICOS Y PUBLICACIONES	1.000,00	1,000,00	0,00	0,00
12.01.19	DE INSTRUMENTOS MÉDICOS	7.000,00	3.478.372,00	1.759.372,00	25,14
12.01.20	OTROS SERVICIOS TÉCNICOS Y ESPECIALIZADOS	810.255,00	5.355.670,00	4.339.264,00	473,53
12.01.21	INDUSTRIALES	0,00	424.000,00	424.000,00	
12.01.22	INTERESES POR DEPÓSITOS A PLAZO	435.744,78	48.657,40	-306.616,88	-67,35
12.01.23	INTERESES Y COMISIONES DE TÍTULOS Y VALORES	32.071.455,52	61.946.937,25	20.854.678,27	26,25
12.01.24	DIVIDENDOS DE SOCIEDADES Y EMPRESAS PRIVADAS	5.319.000,00	2.046.157,00	-3.263.843,00	-61,47
12.01.25	UTILIDADES DE EMPRESAS Y FONDOS FINANCIEROS PÚBLICOS	4.339.084,83	4.403.829,00	26.744,17	1,93
12.01.26	COMISIONES POR SERVICIOS FINANCIEROS	1.233.071,82	858.067,53	-372.104,29	-30,18
12.01.27	PRIMAS POR SEGUROS DE VIDA, ACCIDENTES Y DE SALUD	1.275.227,57	1.806.363,56	527.331,01	41,22
12.01.28	INTERESES POR OBRAS DE CONSTRUCCIONES	10.851.042,26	23.653.104,23	7.002.061,77	42,05
12.01.29	INTERESES	5.366,00	3.263,00	-2.078,00	-38,72
12.01.30	TÍTULOS, LETRAS Y RECIBOS	821.097,52	814.966,00	-16.131,52	-1,94
12.01.31	OBLIGACIONES A LA ENTIDAD SOCIAL	14.327.534,94	14.244.419,96	-216.885,02	-1,55
12.01.32	INTERESES POR OBRAS DE CONSTRUCCIONES	50,000,00	3.439,00	-42.551,00	-83,46
12.01.33	COMISIONES A LA SUBENTIDAD SOCIAL	5.103.756,00	4.053.614,00	-2.047.142,00	-39,55
12.01.34	OTROS VALORES	700,00	700,00	0,00	0,00
12.01.35	AL SEGURO GENERAL	448.219.312,01	524.501.783,15	75.582.170,73	16,84
12.01.36	DE ENTIDADES FINANCIERAS ESPECIALES	3.313.000,00	0,00	-3.313.000,00	100,00
12.01.37	DEL SECTOR PRIVADO FINANCIERO	519.153,55	0,00	-519.153,55	-100,00



PRESUPUESTO DE ENTIDADES AUTONOMAS
CONSOLIDADO POR ITEM
EN US DOLARES

CODIGO	ITEM	INICIAL	PRESUPUESTO	VARIACION	
				ABSOLUTA	RELATIVA
18.04.51	DE LA ACTIVIDAD HIDROCARBURIFERA, EXCEPTO PARA UNIVERSIDADES Y ESCUELAS POLITECNICAS	401,000.00	361,953.76	-39,046.24	-9.74
18.04.03	DE EMPRESAS PÚBLICAS	6,100,000.00	6,300,000.00	200,000.00	3.28
18.04.99	OTRAS PARTICIPACIONES Y APORTES	300,000.00	5,000.00	-295,000.00	-98.33
19.01.01	EJECUCIÓN DE GARANTÍAS	200.00	200.00	0.00	0.00
19.01.02	EJECUCIÓN DE FIANZAS	200.00	200.00	0.00	0.00
19.03.01	BIENES Y ESPECIES INSTITUCIONALES Y DECOMISADAS	400.00	400.00	0.00	0.00
19.04.01	COMISIONES	2,443,634.00	1,280,166.00	-1,163,468.00	-48.43
19.04.99	OTROS NO ESPECIFICADOS	381,000.00	461,500.00	80,500.00	21.39
24.01.03	MOBILIARIOS	5,000.00	30,000.00	25,000.00	500.00
24.02.01	TERRENOS	10,000,000.00	10,000,000.00	0.00	0.00
27.01.02	BONOS DEL ESTADO	11,911,513.49	68,727,853.23	56,816,339.74	477.79
27.01.03	DEPÓSITOS A PLAZO	5,183,711.64	9,501,476.42	4,317,764.78	83.30
27.01.04	VENTA DE ACCIONES Y PARTICIPACIONES DE CAPITAL	1,000.00	551,400.00	550,400.00	55,040.00
27.01.99	OTRAS INVERSIONES	5,000,000.00	42,745,000.00	37,745,000.00	754.90
27.02.01	GOBIERNO CENTRAL	54,019,597.71	54,019,597.71	0.00	0.00
27.02.03	SEGURIDAD SOCIAL	3,717,016.88	6,871,126.84	3,154,109.96	84.86
27.02.07	SECTOR PRIVADO	43,326,000.00	56,114,053.00	12,788,053.00	29.50
37.01.02	DE FONDOS DE AUTOGESTIÓN	121,836,113.94	275,043,151.94	153,207,038.00	125.75
Total		2,169,140,103.48	2,708,245,906.62	539,105,803.14	24.85



PRESUPUESTO CONSOLIDADO DE LA SEGURIDAD SOCIAL

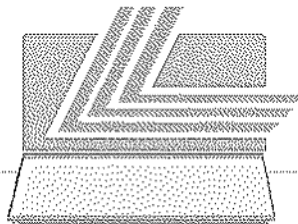
CUADRO 1.3 POR FUENTES DE FINANCIAMIENTO

LEXIS S.A.

MINISTERIO DE ECONOMIA Y FINANZAS
SUBSECRETARIA DE PRESUPUESTOS

PRESUPUESTO DE ENTIDADES AUTONOMAS
CONSOLIDADO POR FUENTES DE FINANCIAMIENTO
EN US DOLARES

CODIGO	FUENTE DE FINANCIAMIENTO	CODIFICADO	PRESUPUESTO	VARIACION	
				ABSOLUTA	RELATIVA
INGRESOS					
0	RECURSOS FISCALES	452,783,634.84	524,501,783.15	71,718,148.31	15.84
1	RECURSOS DE AUTOGESTION	1,830,350,088.44	2,183,382,169.71	353,032,081.27	19.29
5	INGRESOS PREDESTINADOS A UN FIN ESPECIFICO	401,000.00	361,953.76	-39,046.24	-9.74
	TOTAL INGRESOS	2,283,534,723.28	2,708,245,906.62	424,711,183.34	18.60
GASTOS					
0	RECURSOS FISCALES	452,783,634.84	524,501,783.15	71,718,148.31	15.84
1	RECURSOS DE AUTOGESTION	1,830,350,088.44	2,183,382,169.71	353,032,081.27	19.29
5	INGRESOS PREDESTINADOS A UN FIN ESPECIFICO	401,000.00	361,953.76	-39,046.24	-9.74
	TOTAL GASTOS	2,283,534,723.28	2,708,245,906.62	424,711,183.34	18.60



LEXIS S.A.

PRESUPUESTO CONSOLIDADO DE LA SEGURIDAD SOCIAL

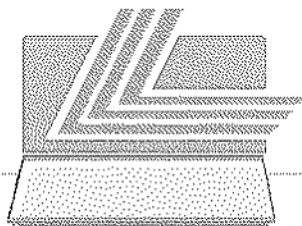
CUADRO 1.4
POR SECTOR E
INSTITUCION

LEXIS S.A.

MINISTERIO DE ECONOMIA Y FINANZAS
SUBSECRETARIA DE PRESUPUESTOS

PRESUPUESTO DE ENTIDADES AUTONOMAS
 CONSOLIDADO POR SECTOR - INSTITUCION
 EN US DOLARES

CODIGO	INSTITUCION	CODIFICADO	PRESUPUESTO	VARIACION	
				ABSOLUTA	RELATIVA
10	BIENESTAR SOCIAL	2,283,534,723.28	2,708,245,906.62	424,711,183.34	18.60
285	INSTITUTO ECUATORIANO DE SEGURIDAD SOCIAL - IESS	1,873,002,552.11	2,092,191,104.45	219,188,552.34	11.70
304	INSTITUTO DE SEGURIDAD SOCIAL DE LAS FUERZAS ARMADAS - ISSFA	305,915,142.00	479,609,225.69	173,694,083.69	56.78
305	INSTITUTO DE SEGURIDAD SOCIAL DE LA POLICIA - ISSPOL	104,617,029.17	136,445,576.48	31,828,547.31	30.42
Total:		2,283,534,723.28	2,708,245,906.62	424,711,183.34	18.60



LEXIS S.A.

PRESUPUESTO CONSOLIDADO DE LA SEGURIDAD SOCIAL

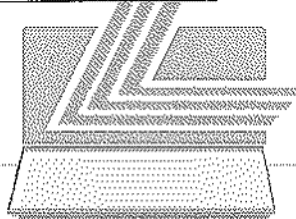
CUADRO 1.5
POR SECTOR Y GRUPO DE
GASTOS

LEXIS S.A.

MINISTERIO DE ECONOMIA Y FINANZAS
SUBSECRETARIA DE PRESUPUESTOS

**PRESUPUESTO DE ENTIDADES AUTONOMAS
CONSOLIDADO POR GRUPO DE GASTOS
EN US DOLARES**

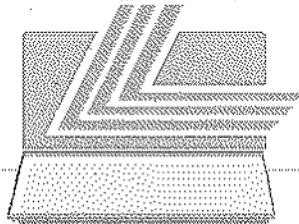
CODIGO	GRUPO	CODIFICADO	PRESUPUESTO	VARIACION	
				ABSOLUTA	RELATIVA
10	BIENESTAR SOCIAL	2,283,534,723.28	2,708,245,908.62	424,711,183.34	18.60
51	GASTOS EN PERSONAL	45,848,719.39	52,745,815.85	6,897,096.26	15.04
52	PRESTACIONES DE LA SEGURIDAD SOCIAL	1,364,205,084.88	1,746,780,169.31	382,575,084.43	28.04
53	BIENES Y SERVICIOS DE CONSUMO	27,476,193.53	23,817,914.25	-3,658,279.28	-13.31
57	OTROS GASTOS CORRIENTES	3,734,770.43	4,994,811.37	1,260,040.94	33.74
58	TRANSFERENCIAS Y DONACIONES CORRIENTES	7,564,615.22	17,709,446.32	10,144,831.10	134.11
59	PREVISIONES PARA REASIGNACION	518,153.85	0.00	-518,153.85	-100.00
71	GASTOS EN PERSONAL PARA INVERSION	2,000.00	0.00	-2,000.00	-100.00
75	OBRA PUBLICAS	5,345,294.21	7,376,849.88	2,031,555.67	38.01
84	BIENES DE LARGA DURACION	7,274,595.00	7,140,949.79	-133,645.21	-1.84
87	INVERSIONES FINANCIERAS	819,224,252.64	846,460,828.91	27,236,576.27	3.32
97	PASIVO CIRCULANTE	2,341,044.33	1,219,121.14	-1,121,923.19	-47.92
Total:		2,283,534,723.28	2,708,245,908.62	424,711,183.34	18.60



LEXIS S.A.

PRESUPUESTO CONSOLIDADO DE LA SEGURIDAD SOCIAL

CUADRO 1.6 POR ACTIVIDAD



LEXIS S.A.

MINISTERIO DE ECONOMIA Y FINANZAS
SUBSECRETARIA DE PRESUPUESTOS

**PRESUPUESTO DE ENTIDADES AUTONOMAS
CONSOLIDADO POR ACTIVIDADES
EN US DOLARES**

CODIGO	FUNCIÓN(M4)	CODIFICADO	PRESUPUESTO	VARIACION	
				ABSOLUTA	RELATIVA
D	ASUNTOS ECONOMICOS	441,619,886.21	2,408,120.00	-439,211,766.21	-99.45
9	OTROS ASUNTOS ECONOMICOS	441,619,886.21	2,408,120.00	-439,211,766.21	-99.45
1	ASUNTOS ECONOMICOS NO ESPECIFICADOS	441,619,886.21	2,408,120.00	-439,211,766.21	-99.45
1	Administración de asuntos económicos no especificados	439,213,866.00	0.00	-439,213,866.00	-100.00
4	Administración de Montes de Piedad	2,406,020.21	2,408,120.00	2,099.79	0.09
G	SALUD	330,851,641.68	440,389,944.23	109,538,302.57	33.11
1	ASUNTOS Y SERVICIOS DE LA SALUD	303,240,371.33	397,495,812.00	94,255,440.67	31.08
1	ADMINISTRACION GENERAL DEL SERVICIO DE SALUD	303,240,371.33	397,495,812.00	94,255,440.67	31.08
1	Administración, operación y apoyo de los servicios de salud	303,240,371.33	397,495,812.00	94,255,440.67	31.08
4	SERVICIOS HOSPITALARIOS	27,611,270.33	42,894,132.23	15,282,861.90	55.35
1	SERVICIOS HOSPITALARIOS GENERALES	27,611,270.33	42,894,132.23	15,282,861.90	55.35
2	Provisión de servicios hospitalarios generales	27,611,270.33	42,894,132.23	15,282,861.90	55.35
J	BIENESTAR Y PROTECCIÓN SOCIAL	1,511,063,195.41	2,285,447,842.39	754,384,646.98	49.92
3	PROTECCION A LA TERCERA EDAD	2,444,153.78	2,444,153.78	0.00	0.00
1	TERCERA EDAD	2,444,153.78	2,444,153.78	0.00	0.00
4	Desarrollo integral gerontológico	2,444,153.78	2,444,153.78	0.00	0.00
6	DESEMPLEO	0.00	40,416,000.00	40,416,000.00	
1	PROTECCION AL DESEMPLEO	0.00	40,416,000.00	40,416,000.00	
7	SUBSIDIOS, COMPENSACIONES Y CESANTIA POR DESEMPLEO	0.00	40,416,000.00	40,416,000.00	
8	INVESTIGACIÓN Y DESARROLLO DE LA PROTECCION SOCIAL	120,000.00	0.00	-120,000.00	-100.00
1	INVESTIGACIÓN Y DESARROLLO DE LA PROTECCION SOCIAL	120,000.00	0.00	-120,000.00	-100.00
7	Compensaciones, subsidios y préstamos para investigación y desarrollo de la protección social	120,000.00	0.00	-120,000.00	-100.00
9	OTROS SERVICIOS DE PROTECCION SOCIAL	1,508,499,041.63	2,222,587,688.61	714,088,646.98	47.34
1	OTROS SERVICIOS DE PROTECCION SOCIAL	1,508,499,041.63	2,222,587,688.61	714,088,646.98	47.34
1	Administración, operación y apoyo de otros servicios de protección social	207,734,168.97	779,952,613.89	572,218,444.92	275.46
3	Asistencia y protección social	2,448,689.91	17,709,946.17	15,261,256.26	623.24
6	Seguridad social campesina	54,498,491.31	58,145,576.30	3,647,084.99	6.69
7	Otras prestaciones de la seguridad social; invalidez, vejez y muerte	1,161,016,067.37	1,298,696,983.75	138,680,916.38	11.94
8	Prevención de riesgos del trabajo	82,801,524.07	67,082,568.50	-15,719,055.57	-18.98
Total:		2,283,534,723.28	2,708,245,906.62	424,711,183.34	18.60

**PRESUPUESTO
AGREGADO DE LA
SEGURIDAD SOCIAL**

**CUADRO 2.1
POR GRUPOS DE
INGRESOS Y GASTOS**

LEXIS S.A.

**MINISTERIO DE ECONOMIA Y FINANZAS
SUBSECRETARIA DE PRESUPUESTOS**

PRESUPUESTO DE ENTIDADES AUTONOMAS
AGREGADO POR GRUPOS
EN US DOLARES

CODIGO	GRUPO	CODIFICADO	PRESUPUESTO	VARIACION	
				ABSOLUTA	RELATIVA
INGRESOS					
12	SEGURIDAD SOCIAL	1,385,236,096.32	1,524,216,490.62	138,980,394.30	10.03
13	TASAS Y CONTRIBUCIONES	2,095,996.00	1,595,406.00	-500,590.00	-23.88
14	VENTA DE BIENES Y SERVICIOS	17,562,056.00	14,509,022.00	-3,053,034.00	-17.38
17	RENTAS DE INVERSIONES Y MULTAS	131,205,358.46	111,031,125.95	-20,174,232.51	-15.38
18	TRANSFERENCIAS Y DONACIONES CORRIENTES	463,415,788.49	531,173,736.91	67,757,948.42	14.62
19	OTROS INGRESOS	1,600,028.00	1,662,466.00	62,438.00	3.90
24	VENTA DE ACTIVOS DE LARGA DURACION	10,005,000.00	10,030,000.00	25,000.00	0.25
27	RECUPERACION DE INVERSIONES	151,095,839.72	238,989,507.20	87,893,667.48	58.17
37	SALDOS DISPONIBLES	121,836,713.94	275,043,151.94	153,206,438.00	125.75
TOTAL INGRESOS :		2,284,052,876.93	2,708,250,906.62	424,198,029.69	18.57
GASTOS					
51	GASTOS EN PERSONAL	45,848,719.39	52,745,815.65	6,897,096.26	15.04
52	PRESTACIONES DE LA SEGURIDAD SOCIAL	1,364,205,084.86	1,745,780,169.31	382,575,084.43	28.04
53	BIENES Y SERVICIOS DE CONSUMO	27,476,193.53	23,817,914.25	-3,658,279.28	-13.31
57	OTROS GASTOS CORRIENTES	3,734,770.43	4,994,811.57	1,260,040.94	33.74
58	TRANSFERENCIAS Y DONACIONES CORRIENTES	8,082,768.87	17,714,446.32	9,631,677.45	119.16
59	PREVISIONES PARA REASIGNACION	518,153.65	0.00	-518,153.65	-100.00
71	GASTOS EN PERSONAL PARA INVERSION	2,000.00	0.00	-2,000.00	-100.00
75	OBRA PUBLICAS	5,345,294.21	7,376,849.88	2,031,555.67	38.01
84	BIENES DE LARGA DURACION	7,274,595.00	7,140,949.79	-133,645.21	-1.84
87	INVERSIONES FINANCIERAS	819,224,252.64	846,460,828.91	27,236,576.27	3.32
97	PASIVO CIRCULANTE	2,341,044.33	1,219,121.14	-1,121,923.19	-47.92
TOTAL GASTOS :		2,284,052,876.93	2,708,250,906.62	424,198,029.69	18.57

PRESUPUESTO AGREGADO DE LA SEGURIDAD SOCIAL

CUADRO 2.2 POR FUENTES DE FINANCIAMIENTO

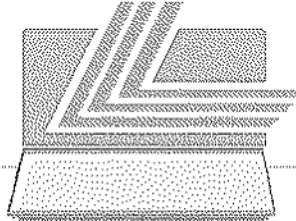


LEXIS S.A.

MINISTERIO DE ECONOMIA Y FINANZAS
SUBSECRETARIA DE PRESUPUESTOS

**PRESUPUESTO DE ENTIDADES AUTONOMAS
AGREGADO POR FUENTES DE FINANCIAMIENTO
EN US DOLARES**

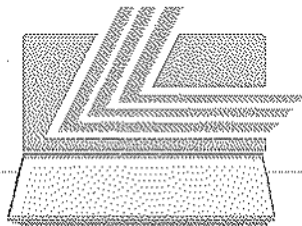
CODIGO	FUENTE DE FINANCIAMIENTO	CODIFICADO	PRESUPUESTO	VARIACION	
				ABSOLUTA	RELATIVA
INGRESOS					
0	RECURSOS FISCALES	452,783,634.84	524,501,783.15	71,718,148.31	15.84
1	RECURSOS DE AUTOGESTION	1,830,868,242.09	2,183,387,169.71	352,518,927.62	19.25
5	INGRESOS PREDESTINADOS A UN FIN ESPECIFICO	401,000.00	361,953.76	-39,046.24	-9.74
TOTAL INGRESOS		2,284,052,876.93	2,708,250,906.62	424,198,029.69	18.57
GASTOS					
0	RECURSOS FISCALES	452,783,634.84	524,501,783.15	71,718,148.31	15.84
1	RECURSOS DE AUTOGESTION	1,830,868,242.09	2,183,387,169.71	352,518,927.62	19.25
5	INGRESOS PREDESTINADOS A UN FIN ESPECIFICO	401,000.00	361,953.76	-39,046.24	-9.74
TOTAL GASTOS		2,284,052,876.93	2,708,250,906.62	424,198,029.69	18.57



LEXIS S.A.

**PRESUPUESTO
AGREGADO DE LA
SEGURIDAD SOCIAL**


**CUADRO 2.3
SECTOR – GRUPO
UNIDAD EJECUTORA – GRUPO -
FUENTE.**



LEXIS S.A.

PRESUPUESTO SEGURIDAD SOCIAL 2007

POR SECTOR - GRUPO



SECTOR 10 BIENESTAR SOCIAL

LEXIS S.A.

- 285 INSTITUTO ECUATORIANO DE SEGURIDAD SOCIAL
- 304 INSTITUTO DE SEGURIDAD SOCIAL DE LAS FUERZAS ARMADAS - ISSFA
- 305 INSTITUTO DE SEGURIDAD SOCIAL DE LA POLICIA - ISSPOL

MINISTERIO DE ECONOMIA Y FINANZAS
SUBSECRETARIA DE PRESUPUESTOS



REPUBLICA DEL ECUADOR
MINISTERIO DE ECONOMIA Y FINANZAS

PRESUPUESTO GENERAL DEL ESTADO - 2007

POLITICAS DEL SECTOR:

1. Mejorar las condiciones y calidad de vida de la población de escasos recursos económicos, impulsando su desarrollo y su organización, mediante acciones conjuntas con los organismos que integran el Frente Social.
2. Modernizar y fortalecer las instituciones del sector social.
3. Propender al fortalecimiento del sector urbano marginal y rural reconociendo y legitimando la diversidad étnica y cultural de la familia.
4. Promover el mejoramiento de la calidad de vida de la población, con énfasis en las comunidades y grupos humanos en los que se ha agudizado la pobreza.
5. Fortalecimiento de la Sociedad Civil promoviendo la participación activa de organizaciones sociales, campesinas, gobiernos locales y otros.
6. Formular y promover políticas con enfoque para garantizar la igualdad de oportunidades y derechos de la mujer.
7. Promover su acceso a las instancias del poder público y asegurar su incorporación a los programas y beneficios del desarrollo económico social.
8. Dirigir los subsidios a la población que se encuentra en extrema pobreza.
9. Asegurar el respeto a los derechos humanos de las mujeres, el pleno ejercicio de sus derechos de ciudadanía y procurar la eliminación de todo tipo de violencia así como el respeto a su diversidad étnica y cultural.
10. Promover el mejoramiento de calidad de vida de las mujeres principalmente de aquellas que se encuentran en situaciones de pobreza considerando las situaciones regionales y culturales.
11. Promover la gestión compartida, planes, programas y proyectos de desarrollo integral y sustentable en beneficio del pueblo.
12. Fortalecer el proceso organizativo del pueblo afroecuatoriano, impulsando el desarrollo integral, sustentable con identidad.
13. Desarrollar acciones de prevención, atención integral, integración social y laboral de las personas con discapacidades.

OBJETIVOS DEL SECTOR:

1. Contribuir a satisfacer las necesidades básicas de los sectores más necesitados y al mejoramiento de su calidad de vida.
2. Promover e impulsar la organización y desarrollo autogestionario de los grupos poblacionales del país.
3. Lograr la modernización de los servicios que otorgan las instituciones del sector.
4. Impulsar y vigilar la aplicación de las leyes desde la perspectiva de género.
5. Producir y concensuar instructivos en vivienda, empleo e ingresos en beneficio de las mujeres.
6. La planificación que realice el CODEPMOC, debe guardar armonía con la planificación económica social del Estado.
7. Concientizar en todas las instancias del quehacer nacional la lucha por la erradicación del racismo y la discriminación.
8. Desarrollar planes y programas tendientes a aminorar las secuelas físicas, psíquicas y sociales de las personas discapacitadas.
9. Ampliar la cobertura de servicios y medidas a favor de este sector de la sociedad, a fin de asegurar su derecho a la seguridad económica.

BASE LEGAL:

MINISTERIO DE BIENESTAR SOCIAL

- D.S. 3815, RD 208 DE 12/06/1980, CREACION DEL MINISTERIO DE BIENESTAR SOCIAL
- D.E. 1473, RD 378 DE 1994/02/10, CREACION DE LA UNIDAD EJECUTORA OPERACION RESCATE INFANTIL O.R.I.
- D.E. 486-A, 15/06/2000, CONSTITUYESE EL PROGRAMA "PROTECCION SOCIAL"
- D.E. 614, RD 134 DE 03/08/2002, CONSTITUYESE EL FRENTE SOCIAL
- A.M. 3, RD 430 DE 11/10/2001, REGLAMENTO ORGANICO FUNCIONAL DE LA SECRETARIA TECNICA DEL FRENTE SOCIAL
- D.E. 128, R.O. 29 DE 18/09/1998 CREACION DEL SUBSIDIO BONO SOLIDARIO
- D.E. 347, R.O. 76 DE 07/05/2003 CAMBIO DE PROGRAMA DE BONO SOLIDARIO A DESARROLLO HUMANO
- D.E. 535, R.O. 114 DE 30/06/2003 DEFINE EL SISTEMA DE IDENTIFICACION Y SELECCION DE BENEFICIARIOS DE PROGRAMAS SOCIALES, SELBEN
- D.E. 2518, R.O. 521 DE 10/02/2005 CREACION DEL FONDO DE DESARROLLO INFANTIL, FODI
- A.M. 2577 26/05/2004 EL PROGRAMA DE ALIMENTACION PRADEC PASA A DENOMINARSE ALIMENTATE ECUADOR
- A.M. 4, RD 232 DE 20/03/2006. SE CREA EL SISTEMA NACIONAL DE ATENCION Y DESARROLLO INFANTIL, SINADI
- A.M. 264, RD 346 DE 31/08/2006, ESTATUTO ORGANICO DE GESTION POR PROCESOS



MINISTERIO DE ECONOMIA
Y FINANZAS
Subsecretaría de Ingresos

REPUBLICA DEL ECUADOR
MINISTERIO DE ECONOMIA Y FINANZAS

PRESUPUESTO GENERAL DEL ESTADO - 2007

CONSEJO NACIONAL DE DISCAPACIDADES - CONADIS

LEY 180, NO 996 DE 10/08/1992, CREACION DEL CONADIS

LEY 2000-25, 26/09/2000, AMPLIA LA CONFORMACION DEL DIRECTORIO; INCORPORA NORMAS SOBRE LOS DERECHOS Y BENEFICIOS; AMPLIA FUNCIONES DE LOS ORGANOS DEL CONSEJO.

RES. 1, ROS 168 DE 07/10/1997, REGLAMENTO ORGANICO FUNCIONAL DEL CONADIS.

CO. O. RO 146 DE 13/08/2003 ESTRUCTURA ORGANICA POR PROCESOS DEL CONADIS.

CONSEJO DE DESARROLLO DE LAS NACIONALIDADES Y PUEBLOS DEL ECUADOR - CODENPE

D.E. 180, RO 37 DE 13/06/2005 CREACION DEL CONSEJO DE DESARROLLO DE LAS NACIONALIDADES Y PUEBLOS DEL ECUADOR - CODENPE

CONSEJO NACIONAL DE MUJERES CONAMU

D.E 674 R.O. 146 DE 13/08/2003, NORMAS QUE REGULAN EL FUNCIONAMIENTO DEL CONAMU

D.E. 1207, R.O. 234 DE 22/03/2006 ADOPTA COMO POLITICA DE ESTADO EL PLAN DE IGUALDAD DE OPORTUNIDADES 2005-2009

CONSEJO DE DESARROLLO DEL PUEBLO MONTUVIO DE LA COSTA ECUATORIANA Y ZONAS SUBTROPICIALES DE LA REGION LITORAL (CODEPMOC).

D.E. 1394, R.O. 301, 6/ 04/2001, CREACION DEL CONSEJO DE DESARROLLO DEL PUEBLO MONTUVIO DE LA COSTA ECUATORIANA Y ZONAS SUBTROPICALES DE LA REGION LITORAL.

CORPORACION DE DESARROLLO AFROECUATORIANO, CODAE.

D.E. 244, R.O. 48 DE 28/ 06/ 2005, CREACION DE LA CORPORACION DE DESARROLLO AFROECUATORIANO, CODAE.

CONSEJO NACIONAL DE LA NIÑEZ Y ADOLESCENCIA

D.E. 2767, RO 611 DE 04/07/2002 CREACION DEL CONSEJO NACIONAL DE LA NIÑEZ Y ADOLESCENCIA.

RES. 20, RO 412 DE 02/09/2004, REGLAMENTO DE FUNCIONAMIENTO DE LA SECRETARIA EJECUTIVA DEL CONSEJO NACIONAL DE LA NIÑEZ Y ADOLESCENCIA

PRESUPUESTO DE ENTIDADES AUTONOMAS

AGREGADO POR SECTOR - GRUPO

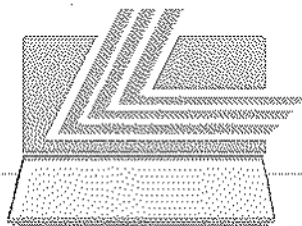
EN US DOLARES

LEXIS S.A.

CODIGO	GRUPO	CODIFICADO	PRESUPUESTO	VARIACION	
				ABSOLUTA	RELATIVA
10	BIENESTAR SOCIAL				
INGRESOS					
12	SEGURIDAD SOCIAL	1,385,236,096.32	1,524,216,490.62	138,980,394.30	10.03
13	TASAS Y CONTRIBUCIONES	2,085,996.00	1,595,406.00	-500,590.00	-23.88
14	VENTA DE BIENES Y SERVICIOS	17,562,058.00	14,509,022.00	-3,053,034.00	-17.36
17	RENTAS DE INVERSIONES Y MULTAS	131,205,358.46	111,031,125.95	-20,174,232.51	-15.38
18	TRANSFERENCIAS Y DONACIONES CORRIENTES	463,415,788.49	531,173,736.91	67,757,948.42	14.62
19	OTROS INGRESOS	1,600,028.00	1,662,466.00	62,438.00	3.90
24	VENTA DE ACTIVOS DE LARGA DURACION	10,005,000.00	10,030,000.00	25,000.00	0.25
27	RECUPERACION DE INVERSIONES	151,095,839.72	238,989,507.20	87,893,667.48	58.17
37	SALDOS DISPONIBLES	121,836,713.94	275,043,151.94	153,206,438.00	125.75
Total:		2,284,052,876.93	2,708,250,906.62	424,198,029.69	18.57
GASTOS					
51	GASTOS EN PERSONAL	45,848,719.39	52,745,815.65	6,897,096.26	15.04
52	PRESTACIONES DE LA SEGURIDAD SOCIAL	1,364,205,084.88	1,746,780,169.31	382,575,084.43	28.04
53	BIENES Y SERVICIOS DE CONSUMO	27,476,193.53	23,817,914.25	-3,658,279.28	-13.31

PRESUPUESTO DE ENTIDADES AUTONOMAS
AGREGADO POR SECTOR - GRUPO
EN US DOLARES

CODIGO	GRUPO	CODIFICADO	PRESUPUESTO	VARIACION	
				ABSOLUTA	RELATIVA
10	BIENESTAR SOCIAL				
GASTOS					
57	OTROS GASTOS CORRIENTES	3,734,770.43	4,994,811.37	1,260,040.94	33.74
58	TRANSFERENCIAS Y DONACIONES CORRIENTES	8,082,768.87	17,714,446.32	9,631,677.45	119.16
59	PREVISIONES PARA REASIGNACION	519,153.65	0.00	-518,153.65	-100.00
71	GASTOS EN PERSONAL PARA INVERSION	2,000.00	0.00	-2,000.00	-100.00
75	OBRAS PUBLICAS	5,345,294.21	7,376,849.88	2,031,555.67	38.01
84	BIENES DE LARGA DURACION	7,274,595.00	7,140,949.79	-133,645.21	-1.84
87	INVERSIONES FINANCIERAS	819,224,252.64	846,460,828.91	27,236,576.27	3.32
97	PASIVO CIRCULANTE	2,341,044.33	1,219,121.14	-1,121,923.19	-47.92
Total:		2,284,052,876.93	2,708,250,906.02	424,198,029.69	18.57



LEXIS S.A.



REPÚBLICA DEL ECUADOR
 MINISTERIO DE ECONOMÍA Y FINANZAS
 PRESUPUESTO GENERAL DEL ESTADO - 2007
 RESUMEN DEL PRESUPUESTO DE SEGURIDAD SOCIAL

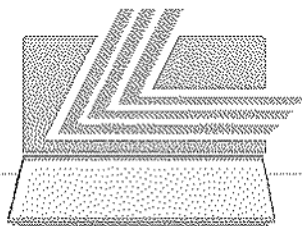
AGREGADO POR SECTOR - INSTITUCION - UNIDAD EJECUTORA - GRUPO - FUENTE

EN DOLARES

		CODIFICADO	PRESUPUESTO
10	SECTOR BIENESTAR SOCIAL		
285	INSTITUTO ECUATORIANO DE SEGURIDAD SOCIAL -IESS		
0000	INSTITUTO ECUATORIANO DE SEGURIDAD SOCIAL -IESS		
INGRESOS			
12-1	SEGURIDAD SOCIAL	1,224,689,587.48	1,280,921,805.00
13-1	TASAS Y CONTRIBUCIONES	2,093,996.00	1,593,406.00
14-1	VENTA DE BIENES Y SERVICIOS	10,345,056.00	8,894,622.00
17-1	RENTAS DE INVERSIONES Y MULTAS	118,023,787.35	94,870,240.00
18-0	TRANSFERENCIAS Y DONACIONES CORRIENTES	342,968,316.92	378,302,000.74
18-1	TRANSFERENCIAS Y DONACIONES CORRIENTES	518,153.65	5,000.00
19-1	OTROS INGRESOS	1,218,228.00	1,260,166.00
27-1	RECUPERACION DE INVERSIONES	54,918,597.71	54,918,597.71
37-1	SALDOS DISPONIBLES	118,218,820.00	271,425,267.00
Total Ingresos:		1,873,002,552.11	2,092,191,104.45
GASTOS			
0911	ADMINISTRACIÓN DE ASUNTOS ECONÓMICOS NO ESPECIFICADOS		
51-1	GASTOS EN PERSONAL	3,321,684.54	0.00
52-1	PRESTACIONES DE LA SEGURIDAD SOCIAL	50,607,511.00	0.00
53-1	BIENES Y SERVICIOS DE CONSUMO	3,512,699.00	0.00
57-1	OTROS GASTOS CORRIENTES	812,624.00	0.00
58-1	TRANSFERENCIAS Y DONACIONES CORRIENTES	471,217.00	0.00
71-1	GASTOS EN PERSONAL PARA INVERSION	2,000.00	0.00
75-1	OBRAS PUBLICAS	853,200.00	0.00
84-1	BIENES DE LARGA DURACION	1,154,320.00	0.00
87-1	INVERSIONES FINANCIERAS	378,294,875.30	0.00
97-1	PASIVO CIRCULANTE	183,735.16	0.00
Total:		439,213,866.00	0.00
0914	ADMINISTRACIÓN DE MONTES DE PIEDAD		
51-1	GASTOS EN PERSONAL	961,805.35	1,142,332.53
53-1	BIENES Y SERVICIOS DE CONSUMO	781,051.00	719,213.00
57-1	OTROS GASTOS CORRIENTES	193,660.00	151,020.00
58-1	TRANSFERENCIAS Y DONACIONES CORRIENTES	17,005.00	18,205.00
75-1	OBRAS PUBLICAS	50,000.00	98,000.00
84-1	BIENES DE LARGA DURACION	165,870.00	103,360.00
87-1	INVERSIONES FINANCIERAS	208,911.65	164,249.47
97-1	PASIVO CIRCULANTE	27,717.21	11,740.00
Total:		2,408,020.21	2,408,120.00
6111	ADMINISTRACIÓN, OPERACIÓN Y APOYO DE LOS SERVICIOS DE SALUD		
51-1	GASTOS EN PERSONAL	2,235.33	2,592,183.84
52-1	PRESTACIONES DE LA SEGURIDAD SOCIAL	303,236,609.00	393,751,738.00
53-1	BIENES Y SERVICIOS DE CONSUMO	0.00	856,594.48
57-1	OTROS GASTOS CORRIENTES	0.00	6,747.84
58-1	TRANSFERENCIAS Y DONACIONES CORRIENTES	1,477.00	46,156.04
75-1	OBRAS PUBLICAS	0.00	24,925.10
84-1	BIENES DE LARGA DURACION	0.00	121,652.58
87-1	INVERSIONES FINANCIERAS	50.00	0.00
97-1	PASIVO CIRCULANTE	0.00	95,814.14
Total:		303,240,371.33	397,495,812.00
6412	PROVISIÓN DE SERVICIOS HOSPITALARIOS GENERALES		
51-1	GASTOS EN PERSONAL	2,253,439.09	0.00
53-1	BIENES Y SERVICIOS DE CONSUMO	1,003,507.95	0.00

AGREGADO POR SECTOR - INSTITUCION - UNIDAD EJECUTORA - GRUPO - FUENTE
EN DOLARES

10	SECTOR BIENESTAR SOCIAL		
285	INSTITUTO ECUATORIANO DE SEGURIDAD SOCIAL -IESS		
0000	INSTITUTO ECUATORIANO DE SEGURIDAD SOCIAL -IESS		
GASTOS			
G412	PROVISIÓN DE SERVICIOS HOSPITALARIOS GENERALES		
57-1	OTROS GASTOS CORRIENTES	7,905.00	0.00
58-1	TRANSFERENCIAS Y DONACIONES CORRIENTES	52,600.00	0.00
75-1	OBRAS PUBLICAS	29,200.00	0.00
84-1	BIENES DE LARGA DURACION	142,517.00	0.00
97-1	PASIVO CIRCULANTE	189,682.63	0.00
	Total:	3,678,851.67	0.00
J911	ADMINISTRACIÓN, OPERACIÓN Y APOYO DE OTROS SERVICIOS DE PROTECCIÓN SOCIAL		
51-1	GASTOS EN PERSONAL	31,188,811.97	39,073,933.95
52-1	PRESTACIONES DE LA SEGURIDAD SOCIAL	0.00	59,910,654.00
53-1	BIENES Y SERVICIOS DE CONSUMO	12,144,823.00	15,342,905.38
57-1	OTROS GASTOS CORRIENTES	1,312,471.00	1,436,238.00
58-1	TRANSFERENCIAS Y DONACIONES CORRIENTES	42,920.00	792,163.46
75-1	OBRAS PUBLICAS	1,039,070.00	1,426,610.00
84-1	BIENES DE LARGA DURACION	2,276,013.00	3,602,526.21
87-1	INVERSIONES FINANCIERAS	0.00	408,857,087.00
97-1	PASIVO CIRCULANTE	1,336,887.17	726,845.00
	Total:	49,340,996.14	531,168,963.00
J916	SEGURIDAD SOCIAL CAMPESINA		
51-1	GASTOS EN PERSONAL	1,150,370.15	1,203,709.83
52-0	PRESTACIONES DE LA SEGURIDAD SOCIAL	6,657,143.33	13,934,199.24
52-1	PRESTACIONES DE LA SEGURIDAD SOCIAL	32,813,138.48	39,204,064.00
53-1	BIENES Y SERVICIOS DE CONSUMO	378,185.50	399,718.91
57-1	OTROS GASTOS CORRIENTES	25,100.00	26,900.00
58-1	TRANSFERENCIAS Y DONACIONES CORRIENTES	174,400.00	204,500.00
59-1	PREVISIONES PARA REASIGNACION	518,153.65	0.00
75-1	OBRAS PUBLICAS	4,700.00	170,000.00
84-1	BIENES DE LARGA DURACION	400,957.60	153,744.02
87-0	INVERSIONES FINANCIERAS	7,967,813.67	0.00
87-1	INVERSIONES FINANCIERAS	4,372,506.67	2,812,718.30
97-1	PASIVO CIRCULANTE	36,022.26	36,022.00
	Total:	54,498,491.31	58,145,576.30
J917	OTRAS PRESTACIONES DE LA SEGURIDAD SOCIAL; INVALIDEZ, VEJEZ Y MUERTE		
51-1	GASTOS EN PERSONAL	4,233,575.81	5,158,532.69
52-0	PRESTACIONES DE LA SEGURIDAD SOCIAL	313,920,640.92	355,218,452.85
52-1	PRESTACIONES DE LA SEGURIDAD SOCIAL	386,767,036.44	506,186,818.06
53-1	BIENES Y SERVICIOS DE CONSUMO	2,331,057.15	4,053,382.48
57-1	OTROS GASTOS CORRIENTES	215,370.00	1,531,670.00
58-1	TRANSFERENCIAS Y DONACIONES CORRIENTES	143,602.00	159,800.00
75-1	OBRAS PUBLICAS	51,000.00	2,048,000.00
84-1	BIENES DE LARGA DURACION	534,470.00	750,460.00
87-0	INVERSIONES FINANCIERAS	5,714,285.00	0.00
87-1	INVERSIONES FINANCIERAS	271,634,040.23	182,736,612.42
97-1	PASIVO CIRCULANTE	543,999.90	317,700.00
	Total:	986,089,077.45	1,058,159,428.30
J918	PREVENCIÓN DE RIESGOS DEL TRABAJO		
51-1	GASTOS EN PERSONAL	524,423.33	619,553.92
52-0	PRESTACIONES DE LA SEGURIDAD SOCIAL	8,706,434.00	9,151,348.85
52-1	PRESTACIONES DE LA SEGURIDAD SOCIAL	17,614,145.81	20,057,760.00
53-1	BIENES Y SERVICIOS DE CONSUMO	445,232.08	452,720.00



LEXIS S.A.

AGREGADO POR SECTOR - INSTITUCIÓN - UNIDAD EJECUTORA - GRUPO - FUENTE
EN DÓLARES

		CODIFICADO	PRESUPUESTO
10	SECTOR BIENESTAR SOCIAL		
285	INSYTUTO ECUATORIANO DE SEGURIDAD SOCIAL - IESS		
0000	INSTITUTO ECUATORIANO DE SEGURIDAD SOCIAL - IESS		
GASTOS			
J918	PREVENCIÓN DE RIESGOS DEL TRABAJO		
57-1	OTROS GASTOS CORRIENTES	166,500.00	117,322.08
58-1	TRANSFERENCIAS Y DONACIONES CORRIENTES	62,500.00	62,500.00
75-1	OBRAS PUBLICAS	9,000.00	3,000.00
84-1	BIENES DE LARGA DURACION	98,000.00	118,000.00
87-1	INVERSIONES FINANCIERAS	6,885,842.78	14,200,000.00
97-1	PASIVO CIRCULANTE	23,000.00	31,000.00
	Total:	34,534,878.00	44,813,204.85
	Total Gastos:	1,873,002,552.11	2,092,191,104.45
304	INSTITUTO DE SEGURIDAD SOCIAL DE LAS FUERZAS ARMADAS - ISSFA		
0000	INSTITUTO DE SEGURIDAD SOCIAL DE LAS FUERZAS ARMADAS - ISSFA		
INGRESOS			
12-1	SEGURIDAD SOCIAL	1,15,070,000.00	176,871,027.93
14-1	VENTA DE BIENES Y SERVICIOS	7,216,000.00	5,613,400.00
17-1	RENTAS DE INVERSIONES Y MULTAS	10,028,700.00	12,927,973.00
18-0	TRANSFERENCIAS Y DONACIONES CORRIENTES	78,154,642.00	103,932,418.00
18-1	TRANSFERENCIAS Y DONACIONES CORRIENTES	9,713,000.00	6,305,000.00
18-5	TRANSFERENCIAS Y DONACIONES CORRIENTES	401,000.00	361,953.76
19-1	OTROS INGRESOS	381,800.00	402,300.00
24-1	VENTA DE ACTIVOS DE LARGA DURACION	10,005,000.00	10,030,000.00
27-1	RECUPERACION DE INVERSIONES	74,745,000.00	182,965,153.00
37-1	SALDOS DISPONIBLES	200,000.00	200,000.00
	Total Ingresos:	305,915,142.00	479,609,225.89
GASTOS			
G412	PROVISIÓN DE SERVICIOS HOSPITALARIOS GENERALES		
52-1	PRESTACIONES DE LA SEGURIDAD SOCIAL	17,955,000.00	27,466,000.00
	Total:	17,955,000.00	27,466,000.00
J617	SUBSIDIOS, COMPENSACIONES Y CESANTIA POR DESEMPLEO		
52-1	PRESTACIONES DE LA SEGURIDAD SOCIAL	0.00	40,416,000.00
	Total:	0.00	40,416,000.00
J817	COMPENSACIONES, SUBSIDIOS Y PRÉSTAMOS PARA INVESTIGACIÓN Y DESARROLLO DE LA PROTECCIÓN SOCIAL		
52-0	PRESTACIONES DE LA SEGURIDAD SOCIAL	120,000.00	0.00
	Total:	120,000.00	0.00
J911	ADMINISTRACIÓN, OPERACIÓN Y APOYO DE OTROS SERVICIOS DE PROTECCIÓN SOCIAL		
51-1	GASTOS EN PERSONAL	1,937,250.00	2,569,822.00
52-1	PRESTACIONES DE LA SEGURIDAD SOCIAL	566,000.00	330,223.00
53-1	BIENES Y SERVICIOS DE CONSUMO	6,618,070.00	1,603,977.00
57-1	OTROS GASTOS CORRIENTES	895,500.00	1,622,824.00
58-1	TRANSFERENCIAS Y DONACIONES CORRIENTES	0.00	100,000.00
84-1	BIENES DE LARGA DURACION	55,200.00	421,517.00
87-1	INVERSIONES FINANCIERAS	109,781,290.00	218,675,128.93
	Total:	119,851,310.00	225,323,281.93
J913	ASISTENCIA Y PROTECCIÓN SOCIAL		
52-1	PRESTACIONES DE LA SEGURIDAD SOCIAL	0.00	12,395,215.00
	Total:	0.00	12,395,215.00
J917	OTRAS PRESTACIONES DE LA SEGURIDAD SOCIAL; INVALIDEZ, VEJEZ Y MUERTE		
52-0	PRESTACIONES DE LA SEGURIDAD SOCIAL	78,034,642.00	103,932,418.00

AGREGADO POR SECTOR - INSTITUCION - UNIDAD EJECUTORA - GRUPO - FUENTE

EN DOLARES

		CODIFICADO	PRESUPUESTO
10	SECTOR BIENESTAR SOCIAL		
304	INSTITUTO DE SEGURIDAD SOCIAL DE LAS FUERZAS ARMADAS - ISSFA		
0000	INSTITUTO DE SEGURIDAD SOCIAL DE LAS FUERZAS ARMADAS - ISSFA		
GASTOS			
J917	OTRAS PRESTACIONES DE LA SEGURIDAD SOCIAL; INVALIDEZ, VEJEZ Y MUERTE		
52-1	PRESTACIONES DE LA SEGURIDAD SOCIAL	44,723,190.00	68,060,510.00
87-5	INVERSIONES FINANCIERAS	401,000.00	361,953.76
	Total:	123,158,832.00	172,354,881.76
J918	PREVENCIÓN DE RIESGOS DEL TRABAJO		
52-1	PRESTACIONES DE LA SEGURIDAD SOCIAL	44,830,000.00	1,653,837.00
	Total:	44,830,000.00	1,653,837.00
	Total Gastos:	305,915,142.00	479,609,225.69
305	INSTITUTO DE SEGURIDAD SOCIAL DE LA POLICIA - ISSPOL		
0000	INSTITUTO DE SEGURIDAD SOCIAL DE LA POLICIA - ISSPOL		
INGRESOS			
12-1	SEGURIDAD SOCIAL	45,466,508.84	66,423,657.69
13-1	TASAS Y CONTRIBUCIONES	2,000.00	2,000.00
14-1	VENTA DE BIENES Y SERVICIOS	1,000.00	1,000.00
17-1	RENTAS DE INVERSIONES Y MULTAS	3,152,871.11	3,232,912.95
18-0	TRANSFERENCIAS Y DONACIONES CORRIENTES	31,662,675.92	42,267,364.41
27-1	RECUPERACION DE INVERSIONES	21,432,242.01	21,105,756.49
37-1	SALDOS DISPONIBLES	3,417,884.94	3,417,884.94
	Total Ingresos:	105,135,182.82	136,450,576.48
GASTOS			
G412	PROVISIÓN DE SERVICIOS HOSPITALARIOS GENERALES		
58-1	TRANSFERENCIAS Y DONACIONES CORRIENTES	5,977,418.66	15,428,132.23
	Total:	5,977,418.66	15,428,132.23
J314	DESARROLLO INTEGRAL GERONTOLÓGICO		
75-1	OBRAS PUBLICAS	2,444,153.78	2,444,153.78
	Total:	2,444,153.78	2,444,153.78
J911	ADMINISTRACIÓN, OPERACIÓN Y APOYO DE OTROS SERVICIOS DE PROTECCIÓN SOCIAL		
51-1	GASTOS EN PERSONAL	275,123.82	385,946.89
53-1	BIENES Y SERVICIOS DE CONSUMO	263,567.85	389,403.00
57-1	OTROS GASTOS CORRIENTES	105,640.43	102,089.45
58-1	TRANSFERENCIAS Y DONACIONES CORRIENTES	1,139,629.21	902,989.59
75-1	OBRAS PUBLICAS	864,970.43	1,162,161.00
84-1	BIENES DE LARGA DURACION	2,447,247.40	1,869,690.00
87-1	INVERSIONES FINANCIERAS	33,963,837.34	18,653,079.03
	Total:	39,060,016.48	23,465,358.96
J913	ASISTENCIA Y PROTECCIÓN SOCIAL		
52-1	PRESTACIONES DE LA SEGURIDAD SOCIAL	2,448,689.91	5,314,731.17
	Total:	2,448,689.91	5,314,731.17
J917	OTRAS PRESTACIONES DE LA SEGURIDAD SOCIAL; INVALIDEZ, VEJEZ Y MUERTE		
52-0	PRESTACIONES DE LA SEGURIDAD SOCIAL	31,662,675.92	42,267,364.41
52-1	PRESTACIONES DE LA SEGURIDAD SOCIAL	20,105,482.00	26,915,309.28
	Total:	51,768,157.92	69,182,673.69
J918	PREVENCIÓN DE RIESGOS DEL TRABAJO		
52-1	PRESTACIONES DE LA SEGURIDAD SOCIAL	3,436,746.07	20,615,526.65
	Total:	3,436,746.07	20,615,526.65
	Total Gastos:	105,135,182.82	136,450,576.48

**PRESUPUESTO
AGREGADO DE LA
SEGURIDAD SOCIAL**

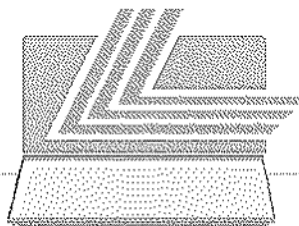
**CUADRO 2.4
INSTITUCIONES
POR SECTOR**

LEXIS S.A.

**MINISTERIO DE ECONOMIA Y FINANZAS
SUBSECRETARIA DE PRESUPUESTOS**

**PRESUPUESTO DE ENTIDADES AUTNOMAS
AGREGADO POR SECTOR - INSTITUCION
EN US DOLARES**

CODIGO	INSTITUCION	CODIFICADO	PRESUPUESTO	VARIACION	
				ABSOLUTA	RELATIVA
10	BIENESTAR SOCIAL	2,284,052,876.93	2,708,250,906.62	424,198,029.69	18.57
285	INSTITUTO ECUATORIANO DE SEGURIDAD SOCIAL - IESS	1,873,002,552.11	2,092,181,104.45	219,188,552.34	11.70
304	INSTITUTO DE SEGURIDAD SOCIAL DE LAS FUERZAS ARMADAS - ISSFA	305,915,142.00	479,609,225.69	173,694,083.69	56.78
305	INSTITUTO DE SEGURIDAD SOCIAL DE LA POLICIA - ISSPOL	105,135,182.82	136,450,576.48	31,315,393.66	29.79
Total:		2,284,052,876.93	2,708,250,906.62	424,198,029.69	18.57



LEXIS S.A.

PRESUPUESTO AGREGADO DE LA SEGURIDAD SOCIAL

CUADRO 2.5 ACTIVIDADES

LEXIS S.A.

MINISTERIO DE ECONOMIA Y FINANZAS
SUBSECRETARIA DE PRESUPUESTOS

**PRESUPUESTO DE ENTIDADES AUTONOMAS
AGREGADO POR ACTIVIDADES
EN US DOLARES**

CODIGO	FUNCIÓN(N4)	CODIFICADO	PRESUPUESTO	VARIACION	
				ABSOLUTA	RELATIVA
D	ASUNTOS ECONOMICOS	441,619,886.21	2,408,120.00	-439,211,766.21	-99.45
9	OTROS ASUNTOS ECONOMICOS	441,619,886.21	2,408,120.00	-439,211,766.21	-99.45
1	ASUNTOS ECONOMICOS NO ESPECIFICADOS	441,619,886.21	2,408,120.00	-439,211,766.21	-99.45
1	Administración de asuntos económicos no especificados	439,213,866.00	0.00	-439,213,866.00	-100.00
4	Administración de Montes de Piedad	2,406,020.21	2,408,120.00	2,098.79	0.09
G	SALUD	330,851,841.66	440,388,844.23	109,538,302.57	33.11
1	ASUNTOS Y SERVICIOS DE LA SALUD	303,240,371.33	397,495,812.00	94,255,440.67	31.08
1	ADMINISTRACIÓN GENERAL DEL SERVICIO DE SALUD	303,240,371.33	397,495,812.00	94,255,440.67	31.08
1	Administración, operación y apoyo de los servicios de salud	303,240,371.33	397,495,812.00	94,255,440.67	31.08
4	SERVICIOS HOSPITALARIOS	27,611,270.33	42,894,132.23	15,282,861.90	55.35
1	SERVICIOS HOSPITALARIOS GENERALES	27,611,270.33	42,894,132.23	15,282,861.90	55.35
2	Provisión de servicios hospitalarios generales	27,611,270.33	42,894,132.23	15,282,861.90	55.35
J	BIENESTAR Y PROTECCIÓN SOCIAL	1,511,581,349.06	2,265,452,842.39	753,871,493.33	49.87
3	PROTECCION A LA TERCERA EDAD	2,444,153.78	2,444,153.78	0.00	0.00
1	TERCERA EDAD	2,444,153.78	2,444,153.78	0.00	0.00
4	Desarrollo integral gerontológico	2,444,153.78	2,444,153.78	0.00	0.00
6	DESEMPLEO	0.00	40,416,000.00	40,416,000.00	
1	PROTECCION AL DESEMPLEO	0.00	40,416,000.00	40,416,000.00	
7	SUBSIDIOS, COMPENSACIONES Y CESANTIA POR DESEMPLEO	0.00	40,416,000.00	40,416,000.00	
8	INVESTIGACIÓN Y DESARROLLO DE LA PROTECCION SOCIAL	120,000.00	0.00	-120,000.00	-100.00
1	INVESTIGACIÓN Y DESARROLLO DE LA PROTECCION SOCIAL	120,000.00	0.00	-120,000.00	-100.00
7	Compensaciones, subsidios y préstamos para investigación y desarrollo de la protección social	120,000.00	0.00	-120,000.00	-100.00
9	OTROS SERVICIOS DE PROTECCION SOCIAL	1,509,017,195.28	2,222,592,688.61	713,575,493.33	47.29
1	OTROS SERVICIOS DE PROTECCION SOCIAL	1,509,017,195.28	2,222,592,688.61	713,575,493.33	47.29
1	Administración, operación y apoyo de otros servicios de protección social	208,252,322.62	779,957,613.89	571,705,291.27	274.53
3	Asistencia y protección social	2,448,689.91	17,709,946.17	15,261,256.26	623.24
6	Seguridad social campesina	54,498,491.31	58,145,576.30	3,647,084.99	6.69
7	Otras prestaciones de la seguridad social; invalidez, vejez y muerte	1,161,016,067.37	1,299,696,983.75	138,680,916.38	11.94
8	Prevención de riesgos del trabajo	82,801,624.07	67,082,568.50	-15,719,055.57	-18.98
Total:		2,284,052,878.93	2,708,250,906.62	424,198,029.89	18.57

**PRESUPUESTO
AGREGADO DE LA
SEGURIDAD SOCIAL**

**CUADRO 2.6.
ITEM DE INGRESOS**

LEXIS S.A.

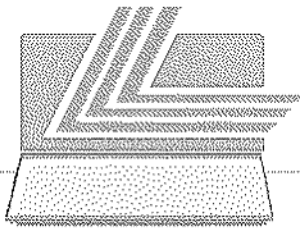
**MINISTERIO DE ECONOMIA Y FINANZAS
SUBSECRETARIA DE PRESUPUESTOS**

**PRESUPUESTO DE ENTIDADES AUTONOMAS
AGREGADO POR SECTOR - ITEM
EN US DOLARES**

CODIGO	ITEM	INICIAL	PRESUPUESTO	VARIACION	
				ABSOLUTA	RELATIVA
10	BIENESTAR SOCIAL	2,189,140,103.18	2,708,250,906.62	539,110,803.44	24.85
12.01.01	APORTES PERSONALES Y PATRONALES	513,299,318.00	619,135,285.31	105,835,967.31	20.62
12.01.02	FONDO DE RESERVA	203,089,135.40	283,984,101.86	80,894,966.46	39.83
12.01.03	APORTES PARA CESANTÍA	187,600,583.00	183,054,523.00	15,453,940.00	9.22
12.01.04	APORTES RIESGOS DEL TRABAJO	22,575,664.63	27,871,155.22	5,295,490.59	23.46
12.01.05	APORTES COOPERATIVA MORTUORIA	1,455,314.56	2,317,880.77	862,566.21	59.27
12.01.06	SUBSIDIO POR ENFERMEDAD	20,807,357.13	34,785,092.44	13,977,735.31	67.18
12.01.07	APORTES AL SEGURO SOCIAL CAMPESIÑO	32,836,121.00	35,188,574.00	2,352,453.00	7.16
12.01.08	APORTES ATRASADOS	38,022,946.50	31,997,818.37	-6,025,128.13	-15.85
12.01.09	Aportes al Seguro de Salud Individual y Familiar	249,392,835.00	272,631,240.00	23,238,405.00	9.32
12.01.10	Aportes al Fondo de Contingencias	35,576,304.62	33,250,819.65	-2,325,574.97	-6.54
13.01.06	ESPECIES FISCALES	926,792.00	424,782.00	-502,010.00	-54.17
13.01.07	VENTA DE BASES	12,916.00	1,170,624.00	1,157,708.00	8,963.38
14.02.04	DE OFICINA, DIDÁCTICOS Y PUBLICACIONES	1,000.00	1,000.00	0.00	0.00
14.02.05	DE INSUMOS MÉDICOS	7,069,000.00	8,828,372.00	1,759,372.00	24.89
14.03.99	OTROS SERVICIOS TÉCNICOS Y ESPECIALIZADOS	916,356.00	5,255,620.00	4,339,264.00	473.53
14.04.02	INDUSTRIALES	0.00	424,030.00	424,030.00	
17.01.01	INTERESES POR DEPÓSITOS A PLAZO	455,274.28	148,657.40	-306,616.88	-67.35
17.01.02	INTERESES Y COMISIONES DE TÍTULOS Y VALORES	82,921,465.52	61,986,837.25	-20,934,528.27	-25.25
17.01.07	DIVIDENDOS DE SOCIEDADES Y EMPRESAS PRIVADAS	5,310,000.00	2,046,157.00	-3,263,843.00	-61.47
17.01.08	UTILIDADES DE EMPRESAS Y ENTIDADES FINANCIERAS PÚBLICAS	1,377,084.00	1,403,322.00	26,238.00	1.91
17.01.09	COMISIONES POR SERVICIOS FINANCIEROS	1,233,071.82	860,967.53	-372,104.29	-30.18
17.01.11	PRIMAS POR SEGUROS DE DESGRAVAMEN Y DE SALDOS	1,279,222.57	1,806,553.58	527,331.01	41.22
17.01.99	INTERESES POR OTRAS OPERACIONES	16,651,042.46	23,653,104.23	7,002,061.77	42.05
17.02.01	TERRENOS	5,366.00	3,288.00	-2,078.00	-38.73
17.02.02	EDIFICIOS, LOCALES Y RESIDENCIAS	831,097.52	814,966.00	-16,131.52	-1.94
17.03.05	OBLIGACIONES A LA SEGURIDAD SOCIAL	14,027,534.94	14,244,419.96	216,885.02	1.55
17.03.99	OTROS INTERESES POR MORSA	51,000.00	8,439.00	-42,561.00	-83.45
17.04.05	INFRACCIONES A LA SEGURIDAD SOCIAL	6,100,756.00	4,053,614.00	-2,047,142.00	-33.56
17.04.99	OTRAS MULTAS	700.00	700.00	0.00	0.00
18.01.01	DEL GOBIERNO CENTRAL	448,919,612.92	524,501,783.15	75,582,170.23	16.84
18.01.05	DE LA SEGURIDAD SOCIAL	0.00	5,000.00	5,000.00	
18.01.08	DE CUENTAS O FONDOS ESPECIALES	3,313,000.00	0.00	-3,313,000.00	-100.00
18.02.03	DEL SECTOR PRIVADO FINANCIERO	518,153.65	0.00	-518,153.65	-100.00

**PRESUPUESTO DE ENTIDADES AUTONOMAS
AGREGADO POR SECTOR - ITEM
EN US DOLARES**

CODIGO	ITEM	INICIAL	PRESUPUESTO	VARIACION	
				ABSOLUTA	RELATIVA
10	BIENESTAR SOCIAL	2,169,140,103.18	2,708,250,906.62	539,110,803.44	24.85
18.04.01	DE LA ACTIVIDAD HIDROCARBURIFERA, EXCEPTO PARA UNIVERSIDADES Y ESCUELAS POLITÉCNICAS	401,000.00	361,953.76	-39,046.24	-9.74
18.04.03	DE EMPRESAS PÚBLICAS	6,100,000.00	6,300,000.00	200,000.00	3.28
18.04.99	OTRAS PARTICIPACIONES Y APORTES	300,000.00	5,000.00	-295,000.00	-98.33
19.01.01	EJECUCIÓN DE GARANTÍAS	200.00	200.00	0.00	0.00
19.01.02	EJECUCIÓN DE FIANZAS	200.00	200.00	0.00	0.00
19.03.01	BIENES Y ESPECIES INSTITUCIONALES Y DECOMISADAS	400.00	400.00	0.00	0.00
19.04.01	COMISIONES	2,443,834.00	1,280,166.00	-1,183,468.00	-48.43
19.04.99	OTROS NO ESPECIFICADOS	381,000.00	401,500.00	20,500.00	5.38
24.01.03	MOBILIARIOS	5,000.00	30,000.00	25,000.00	500.00
24.02.01	TERRENOS	10,000,000.00	10,000,000.00	0.00	0.00
27.01.02	BONOS DEL ESTADO	11,811,513.49	68,227,853.23	56,316,339.74	472.79
27.01.03	DEPÓSITOS A PLAZO	12,183,711.64	9,501,476.42	-2,682,235.22	-22.01
27.01.04	VENTA DE ACCIONES Y PARTICIPACIONES DE CAPITAL	1,000.00	551,400.00	550,400.00	55,040.00
27.01.99	OTRAS INVERSIONES	25,058,000.00	42,745,000.00	17,707,000.00	70.72
27.02.01	GOBIERNO CENTRAL	54,918,597.71	54,918,597.71	0.00	0.00
27.02.05	SEGURIDAD SOCIAL	3,717,016.88	6,871,126.84	3,154,109.96	84.86
27.02.07	SECTOR PRIVADO	43,328,000.00	56,174,053.00	12,846,053.00	29.65
37.01.02	DE FONDOS DE AUTOGESTIÓN	121,836,713.94	275,043,151.94	153,206,438.00	125.75
Total:		2,169,140,103.18	2,708,250,906.62	539,110,803.44	24.85



LEXIS S.A.

PRESUPUESTO AGREGADO DE LA SEGURIDAD SOCIAL

CUADRO 2.7 ITEM DE GASTOS

LEXIS S.A.

MINISTERIO DE ECONOMIA Y FINANZAS
SUBSECRETARIA DE PRESUPUESTOS

PRESUPUESTO DE ENTIDADES AUTONOMAS
AGREGADO POR SECTOR - ITEM
EN US DOLARES

CODIGO	ITEM	INICIAL	PRESUPUESTO	VARIACION	
				ABSOLUTA	RELATIVA
10	BIENESTAR SOCIAL	2,188,140,103.18	2,788,250,906.82	539,110,803.44	24.85
51.01.01	SUELDOS	1,937,250.00	0.00	-1,937,250.00	-100.00
51.01.05	REMUNERACIONES UNIFICADAS	27,072,681.07	33,067,151.59	5,994,470.52	22.14
51.01.06	SALARIOS UNIFICADOS	3,300,409.49	4,119,296.48	818,886.99	24.81
51.02.02	BONIFICACIÓN POR RESPONSABILIDAD	0.00	39,545.00	39,545.00	
51.02.03	DECIMOTERCER SUELDO	2,534,080.92	3,096,405.19	562,324.27	22.19
51.02.04	DECIMOCUARTO SUELDO	403,529.24	476,775.00	73,245.76	18.15
51.02.13	AGUINALDO NAVIDEÑO	0.00	90,300.00	90,300.00	
51.04.04	POR FALLECIMIENTO	66,913.00	84,779.50	17,866.50	26.70
51.04.07	ESTÍMULO ECONÓMICO POR AÑOS DE SERVICIO	440,147.81	937,328.28	497,180.47	112.96
51.05.01	SUELDOS	0.00	13,162.51	13,162.51	
51.05.04	ENCARGOS Y SUBROGACIONES	137,765.00	174,163.11	36,398.11	26.42
51.05.06	LICENCIA REMUNERADA	88,755.26	123,062.87	34,307.61	38.65
51.05.07	HONORARIOS	16,000.00	36,304.24	20,304.24	126.90
51.05.08	DIETAS	46,700.00	123,185.32	76,485.32	152.85
51.05.09	HORAS EXTRAORDINARIAS Y SUPLEMENTARIAS	188,796.00	1,076,027.03	887,231.03	469.94
51.05.10	SERVICIOS PERSONALES POR CONTRATO	1,378,615.00	1,493,235.43	114,620.43	8.31
51.06.01	APORTE PATRONAL	1,521,922.06	3,076,654.54	1,554,732.48	102.16
51.06.02	FONDO DE RESERVA	2,528,830.03	3,089,634.31	560,804.28	22.18
51.06.03	FONDO DE JUBILACIÓN PATRONAL	657,000.00	268,091.01	-388,908.99	-59.19
51.06.04	CESANTÍA PRIVADA	0.00	58,244.00	58,244.00	
51.07.03	DESPIDO INTEMPESTIVO	1,346,600.00	61,527.28	-1,285,072.72	-95.43
51.07.04	COMPENSACIÓN POR DESAHUCIO	39,000.00	18,556.80	-20,443.20	-52.42
51.07.05	RESTITUCIÓN DE PUESTO	59,000.00	147,809.02	88,809.02	150.52
51.07.06	POR JUBILACIÓN	92,146.21	121,670.34	29,524.13	32.04
51.07.99	OTRAS INDEMNIZACIONES LABORALES	914,000.00	952,906.80	38,906.80	4.26
52.01.00	PRESTACIONES	1,185,348,610.63	0.00	-1,185,348,610.63	-100.00
52.01.01	PENSIONES	169,815,988.00	1,101,586,292.40	931,670,324.40	548.31
52.01.02	SEGURO SOCIAL CAMPESINO	0.00	53,138,263.24	53,138,263.24	
52.01.03	SEGURO DE ENFERMEDAD Y MATERNIDAD	17,955,000.00	421,217,738.00	403,262,738.00	2,245.96
52.01.04	SEGURO Y COOPERATIVA MORTUORIA	414,000.00	892,580.00	578,580.00	139.75
52.01.05	SEGURO DE CESANTÍA	29,985,000.00	100,326,654.00	70,341,654.00	234.59
52.01.06	SEGURO DE VIDA Y RIESGOS PROFESIONALES	1,444,416.48	30,927,301.65	29,482,885.17	2,041.16
52.01.07	FONDO DE VIVIENDA	13,771,000.00	329,223.00	-13,441,777.00	-97.61
52.01.08	FONDO DE CONTINGENCIAS	2,469,689.91	5,315,731.17	2,846,041.26	115.24
52.01.09	FONDO DE RESERVA	3,883,329.59	32,946,385.85	29,063,056.26	752.80

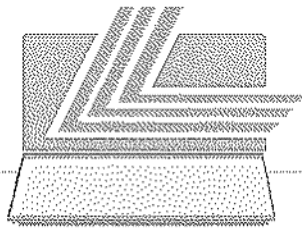
PRESUPUESTO DE ENTIDADES AUTONOMAS
AGREGADO POR SECTOR - ITEM
EN US DOLARES

CODIGO	ITEM	INICIAL	PRESUPUESTO	VARIACION	
				ABSOLUTA	RELATIVA
10	BIENESTAR SOCIAL	2,169,140,103.18	2,708,250,908.62	539,110,803.44	24.85
52.01.11	PENSIONES DE JUBILACIÓN PATRONAL	200,000.00	0.00	-200,000.00	-100.00
53.01.00	SERVICIOS BÁSICOS	10,875,251.70	0.00	-10,875,251.70	-100.00
53.01.01	AGUA POTABLE	0.00	523,434.04	523,434.04	
53.01.04	ENERGÍA ELÉCTRICA	0.00	697,465.49	697,465.49	
53.01.05	TELECOMUNICACIONES	0.00	2,704,327.60	2,704,327.60	
53.01.06	SERVICIO DE CORREO	0.00	213,370.36	213,370.36	
53.02.00	SERVICIOS GENERALES	4,538,110.50	0.00	-4,538,110.50	-100.00
53.02.01	TRANSPORTE DE PERSONAL	0.00	2,520.00	2,520.00	
53.02.02	FLETES Y MANIOBRAS	0.00	109,686.16	109,686.16	
53.02.03	ALMACENAMIENTO, EMBALAJE Y ENVASE	0.00	52,052.50	52,052.50	
53.02.04	EDICIÓN, IMPRESIÓN, REPRODUCCIÓN Y PUBLICACIONES	0.00	546,831.99	546,831.99	
53.02.05	ESPECTÁCULOS CULTURALES Y SOCIALES	0.00	3,800.00	3,800.00	
53.02.06	EVENTOS PÚBLICOS Y OFICIALES	0.00	11,240.00	11,240.00	
53.02.07	DIFUSIÓN, INFORMACIÓN Y PUBLICIDAD	0.00	713,963.80	713,963.80	
53.02.08	SERVICIO DE VIGILANCIA	0.00	2,995,560.47	2,995,560.47	
53.02.09	SERVICIO DE ASEO	0.00	447,815.08	447,815.08	
53.02.10	SERVICIO DE GUARDERÍA	0.00	122,572.72	122,572.72	
53.02.99	OTROS SERVICIOS GENERALES	0.00	401,694.84	401,694.84	
53.03.00	TRASLADOS, INSTALACIONES, VIÁTICOS Y SUBSISTENCIAS	1,287,571.00	0.00	-1,287,571.00	-100.00
53.03.01	PASAJES AL INTERIOR	0.00	705,327.48	705,327.48	
53.03.02	PASAJES AL EXTERIOR	0.00	77,036.00	77,036.00	
53.03.03	VIÁTICOS Y SUBSISTENCIAS EN EL INTERIOR	0.00	1,150,662.60	1,150,662.60	
53.03.04	VIÁTICOS Y SUBSISTENCIAS EN EL EXTERIOR	0.00	104,036.00	104,036.00	
53.03.05	MUDANZAS E INSTALACIONES	0.00	24,372.70	24,372.70	
53.04.00	INSTALACIÓN, MANTENIMIENTO Y REPARACIONES	1,345,710.00	0.00	-1,345,710.00	-100.00
53.04.01	TERRENOS	0.00	82,298.04	82,298.04	
53.04.02	EDIFICIOS, LOCALES Y RESIDENCIAS	0.00	1,011,549.20	1,011,549.20	
53.04.03	MOBILIARIOS	0.00	154,350.76	154,350.76	
53.04.04	MAQUINARIAS Y EQUIPOS	0.00	258,182.88	258,182.88	
53.04.05	VEHÍCULOS	0.00	271,670.08	271,670.08	
53.04.06	HERRAMIENTAS	0.00	8,623.93	8,623.93	
53.04.99	OTRAS INSTALACIONES, MANTENIMIENTOS Y REPARACIONES	0.00	151,755.08	151,755.08	
53.05.00	ARRENDAMIENTOS DE BIENES	280,490.00	0.00	-280,490.00	-100.00
53.05.01	TERRENOS	0.00	11,080.00	11,080.00	
53.05.02	EDIFICIOS, LOCALES Y RESIDENCIAS	0.00	342,958.63	342,958.63	
53.05.04	MAQUINARIAS Y EQUIPOS	0.00	18,069.52	18,069.52	
53.05.05	VEHÍCULOS	0.00	14,152.70	14,152.70	
53.06.00	CONTRATACIÓN DE ESTUDIOS E INVESTIGACIONES	2,592,815.00	0.00	-2,592,815.00	-100.00

CODIGO	ITEM	INICIAL	PRESUPUESTO	VARIACION ABSOLUTA	RELATIVA
53.06.01	CONSULTORÍA, ASESORÍA E INVESTIGACIÓN ESPECIALIZADA	0.00	984,004.16	984,004.16	
53.06.02	SERVICIO DE AUDITORÍA	0.00	247,913.20	247,913.20	
53.06.03	SERVICIO DE CAPACITACIÓN	0.00	964,174.40	964,174.40	
53.06.04	FISCALIZACIÓN E INSPECCIONES TÉCNICAS	0.00	96,062.80	96,062.80	
53.06.05	ESTUDIO Y DISEÑO DE PROYECTOS	0.00	225,303.88	225,303.88	
53.07.00	GASTOS EN INFORMÁTICA	4,421,007.05	0.00	-4,421,007.05	-100.00
53.07.01	DESARROLLO DE SISTEMAS INFORMÁTICOS	0.00	452,110.88	452,110.88	
53.07.02	ARRENDAMIENTO Y LICENCIAS DE USO DE PAQUETES INFORMÁTICOS	0.00	1,092,081.36	1,092,081.36	
53.07.03	ARRENDAMIENTO DE EQUIPOS INFORMÁTICOS	0.00	319,868.40	319,868.40	
53.07.04	MANTENIMIENTO Y REPARACIÓN DE EQUIPOS Y SISTEMAS INFORMÁTICOS	0.00	2,768,256.83	2,768,256.83	
53.08.00	BIENES DE USO Y CONSUMO CORRIENTE	2,147,152.80	0.00	-2,147,152.80	-100.00
53.08.01	ALIMENTOS Y BEBIDAS	0.00	87,088.20	87,088.20	
53.08.02	VESTUARIO, LENCERÍA Y PRENDAS DE PROTECCIÓN	0.00	501,346.16	501,346.16	
53.08.03	COMBUSTIBLES Y LUBRICANTES	0.00	332,269.56	332,269.56	
53.08.04	MATERIALES DE OFICINA	0.00	438,084.35	438,084.35	
53.08.05	MATERIALES DE ASEO	0.00	160,343.61	160,343.61	
53.08.06	HERRAMIENTAS	0.00	38,949.97	38,949.97	
53.08.07	MATERIALES DE IMPRESIÓN, FOTOGRAFÍA, REPRODUCCIÓN Y PUBLICACIONES	0.00	331,204.78	331,204.78	
53.08.08	INSTRUMENTAL MÉDICO MENOR	0.00	17,000.00	17,000.00	
53.08.09	MEDICINAS Y PRODUCTOS FARMACÉUTICOS	0.00	10,000.00	10,000.00	
53.08.11	MATERIALES DE CONSTRUCCIÓN, ELÉCTRICOS, PLOMERÍA Y CARPINTERÍA	0.00	314,376.05	314,376.05	
53.08.13	REPUESTOS Y ACCESORIOS	0.00	337,912.92	337,912.92	
53.08.99	OTROS DE USO Y CONSUMO CORRIENTE	0.00	167,102.09	167,102.09	
57.01.00	IMPUESTOS, TASAS Y CONTRIBUCIONES	177,160.62	0.00	-177,160.62	-100.00
57.01.02	TASAS GENERALES	0.00	168,426.22	168,426.22	
57.01.03	TASAS PORTUARIAS	0.00	953.60	953.60	
57.01.04	CONTRIBUCIONES ESPECIALES Y DE MEJORA	0.00	34,249.14	34,249.14	
57.01.99	OTROS IMPUESTOS, TASAS Y CONTRIBUCIONES	0.00	36,148.30	36,148.30	
57.02.00	SEGUROS, COSTOS FINANCIEROS Y OTROS GASTOS	5,970,671.21	0.00	-5,970,671.21	-100.00
57.02.01	SEGUROS	0.00	941,473.80	941,473.80	
57.02.02	SEGUROS DE DESGRAVAMEN Y DE SALDOS	0.00	486,000.00	486,000.00	
57.02.03	COMISIONES BANCARIAS	0.00	2,043,719.77	2,043,719.77	
57.02.06	COSTAS JUDICIALES	0.00	62,246.74	62,246.74	
57.02.99	OTROS GASTOS FINANCIEROS	0.00	1,221,593.80	1,221,593.80	
58.01.01	AL GOBIERNO CENTRAL	5,977,418.66	15,428,217.63	9,450,798.97	158.11
58.01.02	A ENTIDADES DESCENTRALIZADAS Y AUTÓNOMAS	621,475.56	2,015,639.64	1,394,164.08	224.33
58.01.05	A LA SEGURIDAD SOCIAL	518,153.65	5,000.00	-513,153.65	-99.04
58.01.06	A ENTIDADES FINANCIERAS PÚBLICAS	0.00	1,278.84	1,278.84	
58.02.04	AL SECTOR PRIVADO NO FINANCIERO	138,396.00	174,924.35	38,528.35	28.39

PRESUPUESTO DE ENTIDADES AUTONOMAS
AGREGADO POR SECTOR - ITEM
EN US DOLARES

CODIGO	ITEM	INICIAL	PRESUPUESTO	VARIACION	
				ABSOLUTA	RELATIVA
58.03.01	A ORGANISMOS MULTILATERALES	116,500.00	79,820.08	-36,679.94	-31.48
58.04.03	PARA EMPRESAS PÚBLICAS	1,181,800.00	1,480.40	-1,180,319.60	-99.87
58.04.05	PARA FINANCIAMIENTO DE LA ADMINISTRACIÓN DE LA SEGURIDAD SOCIAL	37,500.00	8,085.40	-29,414.60	-78.44
73.99.00	ASIGNACIONES A DISTRIBUIR	1,000,000.00	0.00	-1,000,000.00	-100.00
75.01.04	DE URBANIZACIÓN Y EMBELLECIMIENTO	126,500.00	932,130.70	805,630.70	638.86
75.01.07	CONSTRUCCIONES Y EDIFICACIONES	4,439,026.21	6,444,719.18	2,005,692.97	45.18
84.01.00	BIENES MUEBLES	3,088,418.61	0.00	-3,088,418.61	-100.00
84.01.03	MOBILIARIOS	4,800.00	1,079,360.48	1,074,560.48	22,386.68
84.01.04	MAQUINARIAS Y EQUIPOS	0.00	1,210,726.33	1,210,726.33	
84.01.05	VEHÍCULOS	0.00	538,000.00	538,000.00	
84.01.06	HERRAMIENTAS	0.00	28,988.36	28,988.36	
84.01.07	EQUIPOS, SISTEMAS Y PAQUETES INFORMÁTICOS	41,000.00	2,459,079.70	2,418,079.70	5,897.76
84.01.09	LIBROS Y COLECCIONES	1,447.40	38,594.92	37,147.52	2,566.50
84.01.11	PARTES Y REPUESTOS	0.00	1,200.00	1,200.00	
84.02.00	BIENES INMUEBLES Y SEMOVIENTES	160,000.00	0.00	-160,000.00	-100.00
84.02.01	TERRENOS	2,400,000.00	1,680,000.00	-720,000.00	-30.00
84.02.02	EDIFICIOS, LOCALES Y RESIDENCIAS	0.00	105,000.00	105,000.00	
87.01.01	CERTIFICADOS DEL TESORO NACIONAL	5,000,000.00	0.00	-5,000,000.00	-100.00
87.01.02	BONOS DEL ESTADO	5,000,000.00	0.00	-5,000,000.00	-100.00
87.01.03	DEPÓSITOS A PLAZO	355,544,841.91	484,204,609.78	128,659,767.87	36.19
87.01.04	COMPRA DE ACCIONES Y PARTICIPACIONES DE CAPITAL	3,510,035.02	12,000.00	-3,498,035.02	-99.66
87.01.99	OTRAS INVERSIONES	113,786,290.00	220,479,349.72	106,693,059.72	93.77
87.02.05	A LA SEGURIDAD SOCIAL	10,971,354.00	16,856,858.24	5,885,504.24	53.64
87.02.07	AL SECTOR PRIVADO	148,937,849.26	124,546,057.41	-25,391,791.85	-16.93
87.99.01	ASIGNACIÓN A DISTRIBUIR PARA INVERSIONES FINANCIERAS	401,000.00	361,953.76	-39,046.24	-9.74
97.01.01	DE CUENTAS POR PAGAR	1,361,201.32	1,219,121.14	-142,080.18	-10.44
Total:		2,169,140,103.18	2,708,250,906.62	539,110,803.44	24.85



LEXIS S.A.

**PRESUPUESTO
AGREGADO DE LA
SEGURIDAD SOCIAL**



**CUENTA AHORRO INVERSIÓN
FINANCIAMIENTO
LEXIS S.A.**

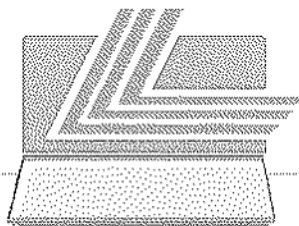
**MINISTERIO DE ECONOMIA Y FINANZAS
SUBSECRETARIA DE PRESUPUESTOS**



REPUBLICA DEL ECUADOR
MINISTERIO DE ECONOMIA Y FINANZAS
CUENTA AHORRO INVERSION FINANCIAMIENTO
INSTITUTO DE SEGURIDAD SOCIAL
2007

SOBRE LA LINEA

INGRESOS TOTALES	2,194,218,247.48
INGRESOS CORRIENTES	2,184,188,247.48
Ingresos no tributarios	112,626,531.95
Arrendamientos	818,254.00
Intereses	85,788,698.88
Dividendos	6,117,000.11
Multas	18,307,172.96
Tasas y tarifas	1,595,406.00
Ingresos por ventas de bienes y servicios	14,509,022.00
Ventas de Productos y Materiales	8,829,372.00
Ventas No Industriales	5,255,620.00
Ventas de Desechos y Residuos	424,030.00
Contribuciones al Seguro Social	1,524,216,490.62
Aportes personales y patronales	619,135,285.31
Fondo de reserva	283,984,101.86
Aportes para cesantia	183,054,523.00
Aportes riesgos del trabajo	27,871,155.22
Aportes cooperativa mortuoria	2,317,880.77
Subsidio por enfermedad	34,785,092.44
Aportes al seguro social campesino	35,188,574.00
Aportes atrasados	31,997,818.37
Aporte al Seguro de Salud	272,631,240.00
Aporte al seguro de vida y accidentes	33,250,819.65
Transferencias Corrientes	531,173,736.91
Del Sector Público	531,173,736.91
Transferencias corrientes del sector público	524,506,783.15
Aportes y participaciones del Sector Público	6,666,953.76
Otros Ingresos	1,662,466.00
INGRESOS DE CAPITAL	10,030,000.00
Venta de Activos no financieros	10,030,000.00
Venta de Inmuebles	10,000,000.00
Venta de Muebles	30,000.00
GASTOS TOTALES	1,860,570,956.57
GASTOS CORRIENTES	1,846,053,156.90
Gastos de Consumo	76,563,729.90
Gastos en Personal	52,745,815.65
Remuneraciones Básicas	37,186,448.07
Remuneraciones Complementarias, Compensatorias, etc.	4,725,132.97
Remuneraciones Temporales	3,039,140.51
Contribuciones al seguro social	6,492,623.86
Indemnizaciones	1,302,470.24
Compra de Servicios y Materiales y Suministros	23,817,914.25
Compra de Servicios	21,082,236.55
Compra de Materiales y Suministros	2,735,677.69
Prestaciones de la seguridad social	1,746,780,169.31
Prestaciones	1,746,780,169.31
Pensiones	1,101,586,292.40
Seguro Social Campesino	53,138,263.24
Seguro de Enfermedad y Maternidad	421,217,738.00
Seguro y Cooperativa Mortuoria	992,580.00
Seguro de Cesantia	100,326,654.00
Seguro de Vida y Riesgos Profesionales	30,927,301.65
Fondo de Vivienda	329,223.00
Fondo de Contingencias	5,315,731.17
Fondo de Reserva	32,946,385.85



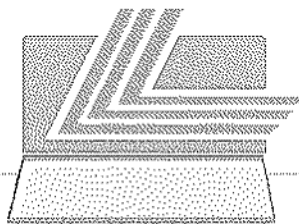
LEXIS S.A.



REPUBLICA DEL ECUADOR
MINISTERIO DE ECONOMIA Y FINANZAS
CUENTA AHORRO INVERSION FINANCIAMIENTO
INSTITUTO DE SEGURIDAD SOCIAL
2007

SOBRE LA LINEA

Transferencias Corrientes	17,714,446.32
Al Sector Público	17,459,701.91
Transferencias corrientes al sector público	17,450,136.11
Participaciones corrientes al sector público	9,565.80
Al Sector Privado	174,924.35
Al Sector Externo	79,820.06
Otros gastos	4,994,811.37
GASTOS DE CAPITAL	14,517,799.67
Formación Capital	14,517,799.67
Bienes muebles	5,355,949.79
Inmuebles y Semovientes	1,785,000.00
Obra Pública	7,376,849.88
RESULTADO TOTAL superávit (+) déficit (-)	333,647,290.91
RESULTADO ECONOMICO superávit (+) déficit (-)	338,135,090.58
RESULTADO PRIMARIO superávit (+) déficit (-)	333,647,290.91



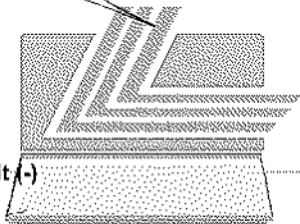
LEXIS S.A.



REPUBLICA DEL ECUADOR
MINISTERIO DE ECONOMIA Y FINANZAS
CUENTA AHORRO INVERSION FINANCIAMIENTO
INSTITUTO DE SEGURIDAD SOCIAL
2007

BAJO LA LINEA

FINANCIAMIENTO	-333,647,290.91
VARIACION DE ACTIVOS	-332,428,169.77
ACTIVOS FINANCIEROS	-607,471,321.71
Acciones y Participaciones de Capital	539,400.00
Venta (+)	551,400.00
Acciones - Temporales	551,400.00
Adquisición (-)	-12,000.00
Acciones - Temporales	-12,000.00
Préstamos	-23,439,138.10
Recuperación (+)	117,963,777.55
Recuperación de préstamos	117,963,777.55
Concesión (-)	-141,402,915.65
Concesión de préstamos	-141,402,915.65
Títulos y Valores	-584,571,583.61
Venta (+)	120,474,329.65
Bonos del Estado	68,227,853.23
Depósitos a Plazo	9,501,476.42
Otras Inversiones en títulos	42,745,000.00
Adquisición (-)	-705,045,913.26
Depósitos a Plazo	-484,204,609.78
Otras Inversiones en títulos y valores	-220,479,349.72
Asignaciones a distribuir y otros	-361,953.76
OTROS ACTIVOS FINANCIEROS	275,043,151.94
Variación de disponibilidades	275,043,151.94
VARIACION DE PASIVOS	-1,219,121.14
DEUDA FLOTANTE	-1,219,121.14
Deuda Flotante	-1,219,121.14
RESULTADO FINANCIERO superávit (+) déficit (-)	-333,647,290.91



LEXIS S.A.

PRESUPUESTO GENERAL DEL ESTADO CONSOLIDADO

CUADRO 1.1 POR GRUPOS DE INGRESOS Y GASTOS

LEXIS S.A.

MINISTERIO DE ECONOMIA Y FINANZAS
SUBSECRETARIA DE PRESUPUESTOS

PRESUPUESTO GENERAL DEL ESTADO
CONSOLIDADO POR GRUPOS
EN US DOLARES

CODIGO	GRUPO	PRESUPUESTO
--------	-------	-------------

INGRESOS

11	IMPUESTOS	5,009,458,252.29
12	SEGURIDAD SOCIAL	1,524,216,490.62
13	TASAS Y CONTRIBUCIONES	579,473,345.32
14	VENTA DE BIENES Y SERVICIOS	744,761,680.48
17	RENTAS DE INVERSIONES Y MULTAS	324,542,506.25
18	TRANSFERENCIAS Y DONACIONES CORRIENTES	215,374,994.08
19	OTROS INGRESOS	75,401,509.92
24	VENTA DE ACTIVOS DE LARGA DURACION	1,820,045,631.65
27	RECUPERACION DE INVERSIONES	314,647,151.29
28	TRANSFERENCIAS Y DONACIONES DE CAPITAL E INVERSION	715,462,894.10
36	FINANCIAMIENTO PUBLICO	2,085,006,625.18
37	SALDOS DISPONIBLES	471,892,892.47

TOTAL INGRESOS : 13,880,283,973.65

GASTOS

51	GASTOS EN PERSONAL	3,515,529,287.19
52	PRESTACIONES DE LA SEGURIDAD SOCIAL	1,746,780,169.31
53	BIENES Y SERVICIOS DE CONSUMO	752,870,165.45
56	GASTOS FINANCIEROS	907,998,500.11
57	OTROS GASTOS CORRIENTES	50,488,207.09
58	TRANSFERENCIAS Y DONACIONES CORRIENTES	557,823,322.32
59	PREVISIONES PARA REASIGNACION	167,160,933.42
61	GASTOS EN PERSONAL DE PRODUCCION	1,068,812.64
63	BIENES Y SERVICIOS DE PRODUCCION	7,458,805.49
67	OTROS GASTOS DE PRODUCCION	17,000.00
71	GASTOS EN PERSONAL PARA INVERSION	66,599,528.11
73	BIENES Y SERVICIOS PARA INVERSION	356,815,789.70
75	OBRAS PUBLICAS	773,415,798.12
77	OTROS GASTOS DE INVERSION	200,846,805.08
78	TRANSFERENCIAS Y DONACIONES PARA INVERSION	1,007,485,325.47
84	BIENES DE LARGA DURACION	232,538,092.58
87	INVERSIONES FINANCIERAS	948,970,497.90
88	TRANSFERENCIAS Y DONACIONES DE CAPITAL	1,019,155,781.53
96	AMORTIZACION DE LA DEUDA PUBLICA	1,553,538,261.06
97	PASIVO CIRCULANTE	13,722,911.08

TOTAL GASTOS : 13,880,283,973.65

PRESUPUESTO
GENERAL DEL ESTADO
CONSOLIDADO

CUADRO 1.2
INGRESOS POR ITEM

LEXIS S.A.

MINISTERIO DE ECONOMIA Y FINANZAS
SUBSECRETARIA DE PRESUPUESTOS

PRESUPUESTO GENERAL DEL ESTADO
CONSOLIDADO POR ÍTEM
EN US DOLARES

CODIGO	ÍTEM	PRESUPUESTO
11.01.01	A LA RENTA GLOBAL	1,224,675,996.61
11.02.05	DE VEHÍCULOS MOTORIZADOS DE TRANSPORTE TERRESTRE	70,070,000.00
11.02.07	A LOS ACTIVOS TOTALES	5,500,000.00
11.02.99	OTROS IMPUESTOS SOBRE LA PROPIEDAD	500,000.00
11.03.01	AL CONSUMO DE CIGARRILLOS	83,223,015.68
11.03.02	AL CONSUMO DE CERVEZA	81,990,412.66
11.03.03	AL CONSUMO DE BEBIDAS GASEOSAS	13,919,380.28
11.03.04	AL CONSUMO DE ALCOHOL Y PRODUCTOS ALCOHÓLICOS	29,195,945.70
11.03.05	AL CONSUMO DE BIENES Suntuarios	64,937,626.94
11.03.11	A LAS TELECOMUNICACIONES	4,140,852.75
11.04.01	DÉBITOS DEL PERÍODO	2,673,758,000.00
11.05.01	ARANCELARIOS A LA IMPORTACIÓN	712,120,910.00
11.05.03	TARIFA DE SALVAGUARDIA	866.21
11.06.02	A LA RENTA DE EMPRESAS PETROLERAS DE PRESTACIÓN DE SERVICIOS	6,572,292.74
11.06.03	A LA RENTA DE EMPRESAS PETROLERAS DE CONTRATOS DE SERVICIOS ESPECÍFICOS	1,340,410.65
11.06.05	ADICIONAL POR BARRIL DE CRUDO EXPORTADO	16,775.99
11.07.03	A LAS OPERACIONES DE CRÉDITO	16,762,500.00
11.07.06	SOBRE CONTRATOS DE CONSTRUCCIÓN O ESTUDIOS CELEBRADOS CON EL SECTOR PÚBLICO	7,989,530.07
11.07.09	SOBRE REAJUSTE DE PRECIOS EN LA CONTRATACIÓN PÚBLICA	1,743,736.00
11.07.99	OTROS IMPUESTOS	11,000,000.00
12.01.01	APORTES PERSONALES Y PATRONALES	619,135,285.31
12.01.02	FONDO DE RESERVA	283,984,101.86
12.01.03	APORTES PARA CESANTIA	183,054,523.00
12.01.04	APORTES RIESGOS DEL TRABAJO	27,871,155.22
12.01.05	APORTES COOPERATIVA MORTUORIA	2,317,880.77
12.01.06	SUBSIDIO POR ENFERMEDAD	34,785,092.44
12.01.07	APORTES AL SEGURO SOCIAL CAMPESINO	35,188,574.00
12.01.08	APORTES ATRASADOS	31,997,818.37
12.01.09	Aportes al Seguro de Salud Individual y Familiar	272,631,240.00
12.01.10	Aportes al Fondo de Contingencias	33,250,819.65
13.01.01	PEAJE	396,918.24
13.01.02	ACCESO A LUGARES PÚBLICOS	62,580.90
13.01.04	TASAS ADUANERAS	554,257.55
13.01.06	ESPECIES FISCALES	125,086,568.42
13.01.07	VENTA DE BASES	2,234,902.47
13.01.08	PRESTACIÓN DE SERVICIOS	32,162,164.65
13.01.09	RODAJE DE VEHÍCULOS MOTORIZADOS	11,950.00
13.01.11	INSCRIPCIONES, REGISTROS Y MATRÍCULAS	58,464,002.23
13.01.12	PERMISOS, LICENCIAS Y PATENTES	13,958,677.19
13.01.13	REGISTRO SANITARIO Y TOXICOLOGÍA	15,657,392.84

PRESUPUESTO GENERAL DEL ESTADO
CONSOLIDADO POR ÍTEM
EN US DOLARES

CODIGO	ITEM	PRESUPUESTO
13.01.15	FISCALIZACIÓN DE OBRAS	550,047.54
13.01.20	CONEXION Y RECONEXION DEL SERVICIO DE ALCANTARILLADO Y CANALIZACION	950.00
13.01.27	MATRÍCULAS, PENSIONES Y OTROS DERECHOS EN EDUCACIÓN	8,705,000.00
13.01.99	OTRAS TASAS	120,134,152.84
13.02.01	RECEPCIÓN Y DESPACHO DE NAVES	38,807,894.41
13.02.02	USO DE FONDEADERO	1,421,407.34
13.02.03	USO DE INFRAESTRUCTURA PORTUARIA	50,658,336.91
13.02.04	SERVICIOS DE CABOTAJE	581,450.00
13.02.05	SERVICIOS Y SUMINISTROS VARIOS	914,167.00
13.02.99	OTRAS TASAS PORTUARIAS	13,375,511.90
13.03.06	REGALÍAS HIDROCARBURÍFERAS	6,000.00
13.03.07	SUPERFICARIOS MINEROS	900,000.00
13.03.09	DERECHOS CONSULARES	18,574,602.00
13.03.14	CONCESIONES VIALES	852,000.00
13.04.01	SOBRE NÓMINAS DE EMPRESAS PRIVADAS Y PÚBLICAS	18,323,030.39
13.04.03	CONTRIBUCIONES DE LAS COMPAÑÍAS Y LAS ENTIDADES FINANCIERAS	36,200,000.00
13.04.99	OTRAS CONTRIBUCIONES	22,879,579.50
14.01.06	EXPORTACIONES DE DERIVADOS DEL PETRÓLEO	277,849,532.60
14.01.07	VENTAS INTERNAS DE DERIVADOS DEL PETRÓLEO	179,007,967.05
14.01.08	TARIFA DE TRANSPORTE DE PETRÓLEO POR EL SOTE	27,432,517.45
14.01.10	FONDO DE INVERSIÓN PETROLERA	114,554,888.36
14.01.13	FONDO DE ESTABILIZACIÓN PETROLERA	1,410,898.80
14.01.99	OTROS NO ESPECIFICADOS	9,249,092.67
14.02.01	AGROPECUARIOS Y FORESTALES	12,500,018.92
14.02.02	INDUSTRIALES	8,269,594.29
14.02.03	DEL MAR	8,000.00
14.02.04	DE OFICINA, DIDÁCTICOS Y PUBLICACIONES	2,854,948.56
14.02.05	DE INSUMOS MÉDICOS	13,529,650.65
14.02.99	OTRAS VENTAS DE PRODUCTOS Y MATERIALES	11,139,175.27
14.03.01	AGUA POTABLE	16,031,149.92
14.03.02	AGUA DE RIEGO	1,931,310.39
14.03.04	ENERGÍA ELÉCTRICA	25,324.47
14.03.05	TELECOMUNICACIONES	15,985,735.21
14.03.06	DE CORREOS	2,800.00
14.03.07	TRANSPORTE NACIONAL DE PASAJEROS Y CARGA	2,811,136.01
14.03.10	DE ESPECTÁCULOS PÚBLICOS	253,150.00
14.03.99	OTROS SERVICIOS TÉCNICOS Y ESPECIALIZADOS	48,854,776.36
14.04.01	AGROPECUARIOS Y FORESTALES	838,183.50
14.04.02	INDUSTRIALES	424,030.00
17.01.01	INTERESES POR DEPÓSITOS A PLAZO	5,396,956.25

PRESUPUESTO GENERAL DEL ESTADO
CONSOLIDADO POR ITEM
EN US DOLARES

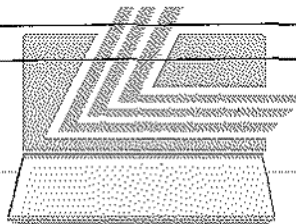
CODIGO	ITEM	PRESUPUESTO
17.01.02	INTERESES Y COMISIONES DE TÍTULOS Y VALORES	73,387,023.32
17.01.06	DIVIDENDOS DE SOCIEDADES Y EMPRESAS PÚBLICAS	86,606,122.69
17.01.07	DIVIDENDOS DE SOCIEDADES Y EMPRESAS PRIVADAS	2,061,157.00
17.01.08	UTILIDADES DE EMPRESAS Y ENTIDADES FINANCIERAS PÚBLICAS	13,283,712.00
17.01.09	COMISIONES POR SERVICIOS FINANCIEROS	860,967.53
17.01.11	PRIMAS POR SEGUROS DE DESGRAVAMEN Y DE SALDOS	1,806,553.58
17.01.99	INTERESES POR OTRAS OPERACIONES	25,881,245.50
17.02.01	TERRENOS	861,214.85
17.02.02	EDIFICIOS, LOCALES Y RESIDENCIAS	13,375,765.05
17.02.03	MOBILIARIOS	200.00
17.02.04	MAQUINARIAS Y EQUIPOS	305,585.61
17.02.05	VEHÍCULOS	1,016,222.83
17.02.07	EQUIPOS, SISTEMAS Y PAQUETES INFORMÁTICOS	215,632.04
17.02.99	OTROS ARRENDAMIENTOS	1,759,843.90
17.03.01	TRIBUTARIA	12,323,611.27
17.03.05	OBLIGACIONES A LA SEGURIDAD SOCIAL	14,244,419.96
17.03.99	OTROS INTERESES POR MORA	1,975,908.06
17.04.01	TRIBUTARIAS	29,000,000.00
17.04.04	INCUMPLIMIENTOS DE CONTRATOS	7,892,546.67
17.04.05	INFRACCIONES A LA SEGURIDAD SOCIAL	10,884,650.33
17.04.06	CHEQUES PROTESTADOS	18,832,895.60
17.04.07	INFRACCIONES A LA LEY ORGANICA DE DEFENSA DEL CONSUMIDOR	6,050.00
17.04.99	OTRAS MULTAS	2,784,222.21
18.01.03	DE EMPRESAS PÚBLICAS	24,143,508.00
18.01.04	DE ENTIDADES DEL GOBIERNO SECCIONAL	6,062,563.52
18.01.06	DE ENTIDADES FINANCIERAS PÚBLICAS	1,296,175.00
18.01.08	DE CUENTAS O FONDOS ESPECIALES	15,000.00
18.02.03	DEL SECTOR PRIVADO FINANCIERO	3,000.00
18.02.04	DEL SECTOR PRIVADO NO FINANCIERO	4,408,862.62
18.03.01	DE ORGANISMOS MULTILATERALES	1,046,665.00
18.03.02	DE GOBIERNOS Y ORGANISMOS GUBERNAMENTALES	10,000.00
18.04.01	DE LA ACTIVIDAD HIDROCARBURIFERA, EXCEPTO PARA UNIVERSIDADES Y ESCUELAS POLITÉCNICAS	361,953.76
18.04.03	DE EMPRESAS PÚBLICAS	13,003,383.40
18.04.06	DE CUENTAS Y FONDOS ESPECIALES	97,244,946.70
18.04.14	APORTES SOBRE DEPÓSITOS EN INSTITUCIONES FINANCIERAS	53,718,823.80
18.04.15	DEPÓSITOS INMOVILIZADOS EN INSTITUCIONES FINANCIERAS	100,000.00
18.04.99	OTRAS PARTICIPACIONES Y APORTES	13,860,112.48
19.01.01	EJECUCIÓN DE GARANTÍAS	1,190,725.49
19.01.02	EJECUCIÓN DE FIANZAS	200.00
19.02.01	INDEMNIZACIONES POR SINIESTROS	281,200.00

PRESUPUESTO GENERAL DEL ESTADO
CONSOLIDADO POR ITEM
EN US DOLARES

CODIGO	ITEM	PRESUPUESTO
19.02.02	PREMIOS NO RECLAMADOS DE SORTEOS	200.00
19.02.99	OTRAS INDEMNIZACIONES Y VALORES NO RECLAMADOS	677,560.87
19.03.01	BIENES Y ESPECIES INSTITUCIONALES Y DECOMISADAS	1,573,304.00
19.04.01	COMISIONES	1,985,706.51
19.04.99	OTROS NO ESPECIFICADOS	69,692,613.05
24.01.03	MOBILIARIOS	271,850.00
24.01.04	MAQUINARIAS Y EQUIPOS	8,490.90
24.01.05	VEHICULOS	972,025.00
24.01.06	HERRAMIENTAS	1,600.00
24.01.07	EQUIPOS, SISTEMAS Y PAQUETES INFORMÁTICOS	500.00
24.01.09	LIBROS Y COLECCIONES	350.00
24.02.01	TERRENOS	10,520,540.50
24.02.02	EDIFICIOS, LOCALES Y RESIDENCIAS	5,716,388.04
24.02.12	SEMOVIENTES	6,300.00
24.02.99	OTROS BIENES INMUEBLES	375,830.00
24.04.01	INTANGIBLES	5,742,284.27
24.05.01	EXPORTACIONES DE CRUDO DE PETROECUADOR EX-CONSORCIO	72,967,193.99
24.05.03	COMERCIALIZACION DE CRUDO DE COMPAÑIAS CONTRATISTAS DE PRESTACION DE SERVICIOS	110,777,390.86
24.05.04	EXPORTACIONES DE CRUDO DE REGALIAS	427,043,762.34
24.05.06	EXPORTACIONES DE CRUDO DE PARTICIPACION DEL ESTADO	13,769,546.90
24.05.07	EXPORTACIONES DE CRUDO DE CAMPOS MARGINALES	13,700,272.38
24.05.08	EXPORTACIONES DE CRUDO DE ALIANZAS OPERATIVAS	21,933,181.65
24.05.09	EXPORTACIONES DE CRUDO POR DIFERENCIAL DE CALIDAD	1,373,359.36
24.05.11	COMERCIALIZACION DE CRUDO DE COMPAÑIAS CONTRATISTAS DE SERVICIOS ESPECIFICOS	266,377,535.91
24.05.12	EXPORTACIONES DE PETRÓLEO DE HASTA 23 GRADOS API	868,487,429.55
27.01.01	CERTIFICADOS DEL TESORO NACIONAL	42,000,000.00
27.01.02	BONOS DEL ESTADO	74,922,335.53
27.01.03	DEPÓSITOS A PLAZO	12,919,476.42
27.01.04	VENTA DE ACCIONES Y PARTICIPACIONES DE CAPITAL	813,400.00
27.01.07	Recuperación de Participaciones Fiduciarias	3,270,623.13
27.01.99	OTRAS INVERSIONES	61,995,000.00
27.02.01	GOBIERNO CENTRAL	54,918,597.71
27.02.05	SEGURIDAD SOCIAL	6,871,126.84
27.02.07	SECTOR PRIVADO	57,136,591.66
28.01.03	DE EMPRESAS PÚBLICAS	8,414,667.00
28.01.04	DE ENTIDADES DEL GOBIERNO SECCIONAL	1,424,554.84
28.01.08	DE CUENTAS O FONDOS ESPECIALES	43,424,371.48
28.02.03	DEL SECTOR PRIVADO FINANCIERO	248,437.50
28.02.04	DEL SECTOR PRIVADO NO FINANCIERO	9,600,001.81
28.03.01	DE ORGANISMOS MULTILATERALES	19,242,312.50

**PRESUPUESTO GENERAL DEL ESTADO
CONSOLIDADO POR ITEM
EN US DOLARES**

CODIGO	ITEM	PRESUPUESTO
28.03.02	DE GOBIERNOS Y ORGANISMOS GUBERNAMENTALES	12,561,478.39
28.03.04	DEL SECTOR PRIVADO NO FINANCIERO	18,578,170.75
28.04.08	DE CUENTAS Y FONDOS ESPECIALES	601,658,752.03
28.04.99	OTRAS PARTICIPACIONES Y APORTES	310,148.00
36.01.01	CERTIFICADOS DEL TESORO NACIONAL	150,000,000.00
36.01.02	BONOS DEL ESTADO	870,818,265.55
36.02.01	DEL SECTOR PÚBLICO FINANCIERO	1,652,452.15
36.02.02	DEL SECTOR PÚBLICO NO FINANCIERO	37,528,340.31
36.03.01	DE ORGANISMOS MULTILATERALES	970,733,000.00
36.03.02	DE GOBIERNOS Y ORGANISMOS GUBERNAMENTALES	16,000,000.00
36.03.03	DEL SECTOR PRIVADO FINANCIERO	14,027,000.00
36.05.01	DE CUENTAS POR COBRAR	24,449,567.17
37.01.01	DE FONDOS GOBIERNO CENTRAL	2,082,920.30
37.01.02	DE FONDOS DE AUTOGESTIÓN	402,538,120.57
37.01.99	OTROS SALDOS	67,271,651.60
Total:		13,880,283,973.69



LEXIS S.A.

**PRESUPUESTO
GENERAL DEL ESTADO
CONSOLIDADO**



**CUENTA AHORRO-INVERSIÓN
FINANCIAMIENTO**

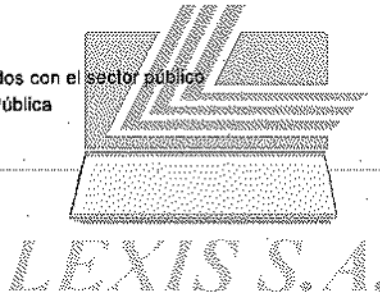
**MINISTERIO DE ECONOMIA Y FINANZAS
SUBSECRETARIA DE PRESUPUESTOS**



REPUBLICA DEL ECUADOR
MINISTERIO DE ECONOMIA Y FINANZAS
CUENTA AHORRO INVERSION FINANCIAMIENTO
CONSOLIDADO PARA CAIF DE PGE, TIPO PRES: 1,2,3
PRESUPUESTO: 2007

SOBRE LA LINEA

INGRESOS TOTALES	11,008,737,304.71
INGRESOS CORRIENTES	8,473,228,778.96
Ingresos Tributarios	5,009,458,252.29
Impuestos sobre la renta, utilidades y ganancias de capital	1,224,675,996.61
Impuestos sobre la propiedad	76,070,000.00
A los activos totales	5,500,000.00
De vehiculos motorizados de transporte terrestre	70,070,000.00
Otros impuestos sobre la propiedad	500,000.00
Impuestos a los Bienes y Servicios	277,407,234.02
ICE Cigarrillos	83,223,015.69
ICE Cerveza	81,990,412.66
ICE Gaseosas	13,919,380.28
ICE alcohol y productos alcohólicos	29,195,945.70
Al consumo de bienes suntuarios	64,937,626.94
A las telecomunicaciones	4,140,852.75
Impuesto al Valor Agregado IVA	2,673,758,000.00
Impuesto sobre el comercio internacional	712,121,776.21
Arancelarios a la importación	712,120,910.00
Otros Impuestos al Comercio Exterior	866.21
Impuestos diversos	37,495,766.07
Operaciones de crédito	16,762,500.00
Contratos de construcción y/o estudios celebrados con el sector público	7,989,530.07
Sobre Reajuste de Precios en la Contratación Pública	1,743,736.00
Otros Impuestos	11,000,000.00
Impuestos a la Actividad Hidrocarburifera	7,929,479.38
Mercado externo	16,775.99
Mercado interno	7,912,703.39
Ingresos no tributarios	904,015,851.57
Arrendamientos	17,534,464.28
Intereses	104,645,225.07
Dividendos	104,618,512.80
Multas	97,744,304.10
Tasas y tarifas	579,473,345.32
Ingresos por ventas de bienes y servicios	744,761,680.48
Ventas de Derivados de Petróleo	609,504,696.93
Ventas de Productos y Materiales	48,299,387.69
Ventas No Industriales	85,695,382.36
Ventas de Desechos y Residuos	1,262,213.50
Contribuciones al Seguro Social	1,524,216,490.62
Aportes personales y patronales	619,135,285.31
Fondo de reserva	283,984,101.86
Aportes para cesantia	183,054,523.00
Aportes riesgos del trabajo	27,871,155.22
Aportes cooperativa mortuoria	2,317,880.77
Subsidio por enfermedad	34,785,092.44
Aportes al seguro social campesino	35,188,574.00
Aportes atrasados	31,997,818.37
Aporte al Seguro de Salud	272,631,240.00
Aporte al seguro de vida y accidentes	33,250,819.65
Transferencias Corrientes	215,374,994.08
Del Sector Público	209,906,466.46
Transferencias corrientes del sector público	31,517,246.52
Aportes y participaciones del Sector Público	178,389,219.94
Del Sector Privado	4,411,862.62
Del Sector Externo	1,056,665.00

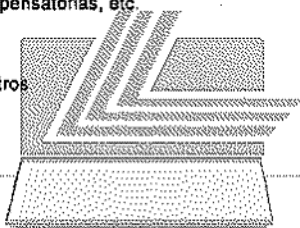




REPUBLICA DEL ECUADOR
MINISTERIO DE ECONOMIA Y FINANZAS
CUENTA AHORRO INVERSION FINANCIAMIENTO
CONSOLIDADO PARA CAIF DE PGE, TIPO PRES: 1,2,3
PRESUPUESTO: 2007

SOBRE LA LINEA

Otros Ingresos	75,401,509.92
INGRESOS DE CAPITAL	2,535,508,525.75
Venta de Activos no financieros	1,820,045,631.65
Venta de Inmuebles	16,619,058.54
Venta de Muebles	1,254,615.90
Venta de otros Activos Fijos	5,742,284.27
Ventas de crudo	1,796,429,672.94
Transferencias de Capital	715,462,894.10
Del Sector Público	655,232,493.35
Transferencias de capital del sector público	53,263,593.32
Aportes y participaciones del Sector Público	601,968,900.03
Del Sector Privado	9,848,439.11
Del Sector Externo	50,381,961.64
GASTOS TOTALES	11,364,052,303.61
GASTOS CORRIENTES	7,707,195,203.02
Gastos de Operación	8,544,618.13
Gastos en Personal	1,068,812.64
Remuneraciones Básicas	459,709.98
Remuneraciones Complementarias, Compensatorias, etc.	535,433.36
Remuneraciones Temporales	53,867.00
Contribuciones al Seguro Social	19,802.30
Compra de Servicios, Materiales y Suministros	7,458,805.49
Compra de Servicios	1,214,957.83
Compra de Materiales y Suministros	6,243,847.66
Otros gastos de producción	17,000.00
Gastos de Consumo	4,268,399,452.64
Gastos en Personal	3,515,529,287.19
Remuneraciones Básicas	1,705,476,441.33
Remuneraciones Complementarias, Compensatorias, etc.	1,247,863,862.39
Remuneraciones Temporales	245,524,954.61
Contribuciones al seguro social	304,359,079.25
Indemnizaciones	12,304,949.61
Compra de Servicios y Materiales y Suministros	752,870,165.45
Compra de Servicios	408,021,148.60
Compra de Materiales y Suministros	344,849,016.85
Gastos Financieros	907,998,500.11
Intereses Deuda Externa	685,387,038.44
Intereses a Organismos multilaterales	251,012,336.70
Intereses a gobiernos y organismos gubernamentales	83,086,116.55
Intereses al sector privado financiero	350,309,638.50
Intereses al sector privado no financiero	978,946.69
Intereses Deuda Interna	211,839,669.23
Intereses al sector público financiero	2,778,315.34
Intereses al sector público no financiero	15,003,486.06
Intereses al sector privado financiero	1,000.00
Intereses al sector privado no financiero	45,890.84
Intereses a la seguridad social	53,000.00
Intereses en Certificados del Tesoro	27,050,216.06
Intereses por Bonos del Estado	166,907,760.93
Otros Gastos Financieros	10,771,792.44
Prestaciones de la seguridad social	1,746,780,169.31
Prestaciones	1,746,780,169.31
Pensiones	1,101,586,292.40
Seguro Social Campesino	53,138,263.24
Seguro de Enfermedad y Maternidad	421,217,738.00



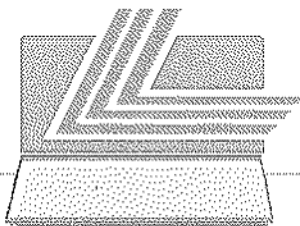
LEXIS S.A.



REPUBLICA DEL ECUADOR
MINISTERIO DE ECONOMIA Y FINANZAS
CUENTA AHORRO INVERSION FINANCIAMIENTO
CONSOLIDADO PARA CAIF DE PGE, TIPO PRES: 1,2,3
PRESUPUESTO: 2007

SOBRE LA LINEA

Seguro y Cooperativa Mortuoria	992,580.00
Seguro de Cesantia	100,326,654.00
Seguro de Vida y Riesgos Profesionales	30,927,301.65
Fondo de Vivienda	329,223.00
Fondo de Contingencias	5,315,731.17
Fondo de Reserva	32,946,385.85
Transferencias Corrientes	557,823,322.32
Al Sector Público	90,624,214.28
Transferencias corrientes al sector público	88,304,318.47
Participaciones corrientes al sector público	433,045.50
Asignaciones a Distribuir para transferencias y donaciones corrientes	1,886,850.31
Al Sector Privado	457,393,060.67
Al Sector Externo	9,806,047.37
Otros gastos	50,488,207.09
Previsiones para reasignación	167,160,933.42
GASTOS DE CAPITAL	3,656,857,100.59
Formación Capital	1,630,215,993.59
Gastos en Personal	66,599,528.11
Remuneraciones Básicas	1,974,326.68
Remuneraciones Complementarias, Compensatorias, etc.	879,124.32
Remuneraciones Temporales	5,409,753.66
Contribuciones al seguro social	252,469.11
Indemnizaciones	58,083,854.34
Compra de Servicios y Materiales y Suministros	356,815,769.70
Compra de Servicios	250,758,020.32
Compra de Materiales y Suministros	106,057,749.38
Otros gastos de inversión	200,846,805.08
Bienes muebles	207,906,102.22
Inmuebles y Semovientes	24,631,990.36
Obra Pública	773,415,798.12
Transferencias de Capital	2,026,641,107.00
Al Sector Público	1,846,178,975.78
Transferencias de capital al sector público	1,017,995,779.78
Transferencias para inversión al sector público	415,770,050.85
Asignaciones a Distribuir para transferencias y donaciones de inversión	412,413,145.15
Al Sector Privado	180,462,131.22
RESULTADO TOTAL superávit (+) déficit (-)	-355,314,998.90
RESULTADO ECONOMICO superávit (+) déficit (-)	766,033,575.94
RESULTADO PRIMARIO superávit (+) déficit (-)	552,683,501.21



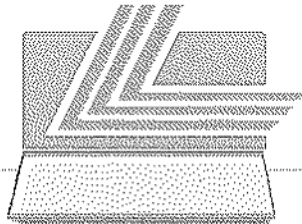
LEXIS S.A.



REPUBLICA DEL ECUADOR
MINISTERIO DE ECONOMIA Y FINANZAS
CUENTA AHORRO INVERSION FINANCIAMIENTO
CONSOLIDADO PARA CAIF DE PGE, TIPO PRES: 1,2,3
PRESUPUESTO: 2007

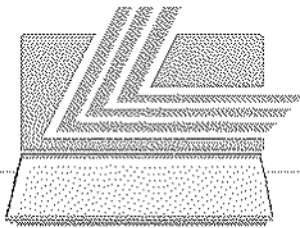
BAJO LA LINEA

FINANCIAMIENTO	355,314,998.90
CREDITO EXTERNO NETO	285,064,537.78
Desembolsos (+)	1,000,760,000.00
Créditos Externos - Empréstitos	1,000,760,000.00
Amortización (-)	-715,695,462.22
Créditos Externos - Empréstitos	-715,695,462.22
CREDITO INTERNO NETO	221,954,259.17
Monetario (Bancos)	-69,817,664.87
Desembolsos (+)	39,180,792.46
Créditos Internos - Empréstitos	39,180,792.46
Amortización (-)	-108,998,457.33
Créditos Internos - Empréstitos	-108,998,457.33
No Monetario (Títulos)	291,771,924.04
Desembolsos (+)	1,020,616,265.55
Títulos en Circulación	1,020,616,265.55
Amortización (-)	-728,844,341.51
Títulos en Circulación	-725,958,973.87
Asignaciones a distribuir	-2,885,367.64
VARIACION DE ACTIVOS	-137,980,886.97
ACTIVOS FINANCIEROS	-634,323,346.61
Acciones y Participaciones de Capital	-2,704,037.00
Venta (+)	613,400.00
Acciones - Temporales	613,400.00
Adquisición (-)	-3,317,437.00
Acciones - Temporales	-3,317,437.00
Préstamos	-24,486,599.44
Recuperación (+)	118,926,316.21
Recuperación de préstamos	118,926,316.21
Concesión (-)	-143,412,915.65
Concesión de préstamos	-143,412,915.65
Títulos y Valores	-607,132,710.17
Venta (+)	195,107,435.08
Certificados del Tesoro Nacional	42,000,000.00
Bonos del Estado	74,922,335.53
Depósitos a Plazo	12,919,476.42
Otras Inversiones en títulos	61,995,000.00
Inversiones Fiduciarias	3,270,623.13
Adquisición (-)	-802,240,145.25
Certificados del Tesoro Nacional	-3,000,000.00
Bonos del Estado	-14,176,332.39
Depósitos a Plazo	-540,721,814.23
Otras Inversiones en títulos y valores	-238,443,397.74
Asignaciones a distribuir y otros	-711,953.76
Participaciones Fiduciarias	-5,186,647.13
OTROS ACTIVOS FINANCIEROS	496,342,459.64
Variación de disponibilidades	471,892,892.47
Cuentas pendientes por cobrar	24,449,567.17
VARIACION DE PASIVOS	-13,722,911.08
DEUDA FLOTANTE	-13,722,911.08
Deuda Flotante	-13,722,911.08
RESULTADO FINANCIERO superávit (+) déficit (-)	355,314,998.90



LEXIS S.A.

Handwritten scribbles or marks.



LEXIS S.A.

PRESUPUESTO GENERAL DEL ESTADO CONSOLIDADO

CUADRO 1.3 POR FUENTES DE FINANCIAMIENTO *LEXIS S.A.*

MINISTERIO DE ECONOMIA Y FINANZAS
SUBSECRETARIA DE PRESUPUESTOS

PRESUPUESTO GENERAL DEL ESTADO
CONSOLIDADO POR FUENTES DE FINANCIAMIENTO
EN US DOLARES

CODIGO	FUENTE DE FINANCIAMIENTO	PRESUPUESTO
INGRESOS		
0	RECURSOS FISCALES	6,657,873,761.81
1	RECURSOS DE AUTOGESTION	3,431,276,683.02
2	RECURSOS PROVENIENTES DE CREDITOS EXTERNOS	1,000,760,000.00
3	RECURSOS PROVENIENTES DE CREDITOS INTERNOS	1,061,354,605.86
5	INGRESOS PREDESTINADOS A UN FIN ESPECIFICO	1,566,485,530.21
7	NO REEMBOLSABLES (DONACIONES Y ASISTENCIA TECNICA)	62,533,392.75
TOTAL INGRESOS		: 13,880,283,973.85
GASTOS		
0	RECURSOS FISCALES	6,630,396,443.76
1	RECURSOS DE AUTOGESTION	3,389,817,228.18
2	RECURSOS PROVENIENTES DE CREDITOS EXTERNOS	1,000,760,000.00
3	RECURSOS PROVENIENTES DE CREDITOS INTERNOS	1,061,354,605.86
4	CONTRAPARTES LOCALES DE CREDITOS	52,564,030.61
5	INGRESOS PREDESTINADOS A UN FIN ESPECIFICO	1,682,856,272.49
7	NO REEMBOLSABLES (DONACIONES Y ASISTENCIA TECNICA)	62,533,392.75
TOTAL GASTOS		: 13,880,283,973.85

LEXIS S.A.

PRESUPUESTO GENERAL DEL ESTADO CONSOLIDADO

CUADRO 1.4
POR SECTOR E
INSTITUCION

LEXIS S.A.

MINISTERIO DE ECONOMIA Y FINANZAS
SUBSECRETARIA DE PRESUPUESTOS

CONSOLIDADO POR SECTOR - INSTITUCION
EN US DOLARES

CODIGO	INSTITUCION	PRESUPUESTO
00	TESORO NACIONAL	3,600,046,443.92
000	SUBSECRETARÍA DE TESORERÍA DE LA NACIÓN	3,600,046,443.92
01	LEGISLATIVO	56,839,758.15
001	CONGRESO NACIONAL	54,209,840.00
002	BIBLIOTECA DE LA FUNCION LEGISLATIVA	908,807.57
003	PARLAMENTO ANDINO (OFICINA NACIONAL)	1,721,110.58
02	JURISDICCIONAL	148,077,513.99
010	CORTE SUPREMA DE JUSTICIA, TRIBUNALES Y JUZGADOS	145,041,989.33
013	CORTE DE JUSTICIA MILITAR	975,262.41
014	CORTE DE JUSTICIA POLICIAL	2,060,262.25
03	ADMINISTRATIVO	105,140,896.42
020	PRESIDENCIA Y SECRETARIA GENERAL DE LA ADMINISTRACION PUBLICA	82,568,171.41
021	VICEPRESIDENCIA DE LA REPUBLICA	9,522,622.31
022	SECRETARIA NACIONAL TECNICA DE DESARROLLO DE RECURSOS HUMANOS Y REMUNERACIONES DEL SECTOR PUBLICO	2,405,632.09
028	CONSEJO NACIONAL DE MODERNIZACION DEL ESTADO - CONAM	10,182,357.00
029	COMITÉ DE CONSULTORIA	462,113.61
04	AMBIENTE	91,641,316.17
035	INSTITUTO PARA EL ECODESARROLLO DE LA REGION AMAZONICA - ECORAE	9,099,444.90
040	MINISTERIO DEL AMBIENTE	62,803,768.98
041	INSTITUTO NACIONAL GALAPAGOS - INGALA	2,770,646.17
042	PROGRAMA DE MANEJO DE RECURSOS COSTEROS	2,200,000.00
387	PARQUE NACIONAL GALAPAGOS	14,767,456.12
05	ASUNTOS INTERNOS	735,144,985.85
050	MINISTERIO DE GOBIERNO, CULTOS, POLICIA Y MUNICIPALIDADES	29,557,024.70
051	DIRECCION GENERAL DE REGISTRO CIVIL, IDENTIFICACION Y CEDULACION	21,804,879.28
052	POLICIA NACIONAL	517,673,117.53
053	DIRECCION NACIONAL DE SEGURIDAD PUBLICA.	932,972.03
054	CONSEJO NACIONAL DE REHABILITACION SOCIAL Y DIRECCION NACIONAL DE REHABILITACION SOCIAL	32,364,112.80
055	CONSEJO NACIONAL DE TRANSITO Y TRANSPORTE TERRESTRE	56,041,466.34
056	DIRECCION NACIONAL DE MIGRACION	3,681,500.00
060	COMISION DE TRANSITO DEL GUAYAS	73,289,312.98
06	DEFENSA NACIONAL	951,487,810.73
070	MINISTERIO DE DEFENSA NACIONAL	745,972,238.90
071	CONSEJO DE SEGURIDAD NACIONAL - COSENA	4,710,242.63
074	HOSPITAL GENERAL DE LAS FUERZAS ARMADAS NO. 1	22,319,207.24
080	JUNTA DE DEFENSA NACIONAL	102,081,811.88
099	AUTORIDAD PORTUARIA DE PUERTO BOLIVAR	10,792,459.00
100	AUTORIDAD PORTUARIA DE ESMERALDAS	2,211,524.05
101	AUTORIDAD PORTUARIA DE GUAYAQUIL	52,650,000.00
102	AUTORIDAD PORTUARIA DE MANTA	4,317,414.17

CODIGO	INSTITUCION	PRESUPUESTO
103	COMISION ESPECIAL INTERINSTITUCIONAL DEL PROYECTO PUERTO DE TRANSFERENCIA INTERNACIONAL DE CARGA DEL ECUADOR EN EL PUERTO DE MANTA	6,432,812.85
07	ASUNTOS DEL EXTERIOR	83,814,702.00
120	MINISTERIO DE RELACIONES EXTERIORES	83,814,702.00
08	FINANZAS	148,883,889.14
130	MINISTERIO DE ECONOMIA Y FINANZAS	35,838,302.00
135	SERVICIO DE RENTAS INTERNAS -SRI	63,792,242.85
136	CORPORACION ADUANERA ECUATORIANA -CAE	49,253,344.29
09	EDUCACION	1,959,179,204.75
140	MINISTERIO DE EDUCACION Y CULTURA	1,330,875,490.68
141	INSTITUTO NACIONAL DE PATRIMONIO CULTURAL	1,611,782.14
142	MUSEO ECUATORIANO DE CIENCIAS NATURALES	190,208.95
143	CONJUNTO NACIONAL DE DANZA	292,400.45
144	SISTEMA NACIONAL DE ARCHIVOS Y ARCHIVO NACIONAL	310,169.45
145	SISTEMA NACIONAL DE BIBLIOTECAS	190,899.13
146	CONSEJO NACIONAL DE CULTURA	488,563.88
150	MINISTERIO DE CULTURA	9,886,678.90
151	SECRETARIA NACIONAL DE CIENCIA Y TECNOLOGIA (SENACYT)	2,384,319.02
152	ORQUESTA SINFONICA DE CUENCA	1,738,302.96
153	ORQUESTA SINFONICA DE GUAYADUIL	1,450,378.94
154	ORQUESTA SINFONICA NACIONAL	1,738,813.17
155	CASA DE MONTALVO	123,212.15
156	ORQUESTA SINFONICA DE LOJA	1,725,978.72
160	CONSEJO NACIONAL DE EDUCACION SUPERIOR-CONESUP	6,091,526.14
161	UNIVERSIDAD ESTATAL DE CUENCA	26,307,614.31
162	UNIVERSIDAD ESTATAL DE BOLIVAR	10,074,173.68
163	ESCUELA SUPERIOR POLITECNICA DEL CHIMBORAZO	21,231,497.78
164	UNIVERSIDAD TECNICA DE MACHALA	20,575,460.39
165	UNIVERSIDAD TECNICA LUIS VARGAS TORRES DE ESMERALDAS	11,440,359.40
166	UNIVERSIDAD DE GUAYAQUIL	113,923,806.58
167	ESCUELA SUPERIOR POLITECNICA DEL LITORAL	35,313,253.22
168	UNIVERSIDAD AGRARIA DEL ECUADOR	20,474,157.49
169	UNIVERSIDAD TECNICA DEL NORTE	13,153,115.34
170	UNIVERSIDAD NACIONAL DE LOJA	22,152,243.39
171	UNIVERSIDAD TECNICA DE BABAHOYO	12,505,019.59
172	UNIVERSIDAD TECNICA DE QUEVEDO	10,985,604.34
173	UNIVERSIDAD TECNICA DE MANABI	18,397,909.61
174	UNIVERSIDAD LAICA ELOY ALFARO DE MANABI	17,007,036.62
175	UNIVERSIDAD CENTRAL DEL ECUADOR	71,916,246.15
176	UNIVERSIDAD TECNICA DE AMBATO	25,289,156.85
177	ESCUELA POLITECNICA NACIONAL	30,343,120.21
178	UNIVERSIDAD ANDINA SIMON BOLIVAR	9,710,141.40
179	UNIVERSIDAD TECNICA DE COTOPAXI	7,628,667.86
180	UNIVERSIDAD NACIONAL DE CHIMBORAZO	15,988,202.57
181	UNIVERSIDAD ESTATAL DE MILAGRO	5,596,059.51
182	UNIVERSIDAD ESTATAL DEL SUR DE MANABI	4,080,223.01
185	UNIVERSIDAD ESTATAL AMAZONICA	3,996,968.18
186	FACULTAD DE CIENCIAS SOCIALES - FLACSO - SE	4,345,302.82
187	UNIVERSIDAD ESTATAL PENINSULA DE SANTA ELENA	6,061,461.05

CODIGO	INSTITUCION	PRESUPUESTO
188	ESCUELA SUPERIOR POLITECNICA AGROPECUARIA DE MANABI	4,982,385.35
189	ESCUELA POLITECNICA DEL EJERCITO	42,107,989.57
190	CASA DE LA CULTURA ECUATORIANA NUCLEO DEL AZUAY	382,237.77
191	CASA DE LA CULTURA ECUATORIANA NUCLEO DE BOLIVAR	147,668.00
192	CASA DE LA CULTURA ECUATORIANA NUCLEO DE CAÑAR	191,532.05
193	CASA DE LA CULTURA ECUATORIANA NUCLEO DE CARCHI	217,048.82
194	CASA DE LA CULTURA ECUATORIANA NUCLEO DE COTOPAXI	166,850.29
195	CASA DE LA CULTURA ECUATORIANA NUCLEO DE CHIMBORAZO	288,406.78
196	CASA DE LA CULTURA ECUATORIANA NUCLEO DE EL ORO	314,101.94
197	CASA DE LA CULTURA ECUATORIANA NUCLEO DE ESMERALDAS	229,658.13
198	CASA DE LA CULTURA ECUATORIANA NUCLEO DE GUAYAS	758,001.70
199	CASA DE LA CULTURA ECUATORIANA NUCLEO DE IMBABURA	205,592.58
200	CASA DE LA CULTURA ECUATORIANA NUCLEO DE LOJA	218,556.67
201	CASA DE LA CULTURA ECUATORIANA NUCLEO DE LOS RIOS	152,696.90
202	CASA DE LA CULTURA ECUATORIANA NUCLEO DE MANABI	244,550.73
203	CASA DE LA CULTURA ECUATORIANA NUCLEO DE MORONA SANTIAGO	81,518.88
204	CASA DE LA CULTURA ECUATORIANA NUCLEO DE NAPO	93,798.38
205	CASA DE LA CULTURA ECUATORIANA NUCLEO DE PASTAZA	160,353.38
206	CASA DE LA CULTURA ECUATORIANA BENJAMIN CARRION	6,303,142.26
207	CASA DE LA CULTURA ECUATORIANA NUCLEO DE TUNGURAHUA	231,896.39
208	CASA DE LA CULTURA ECUATORIANA NUCLEO DE ZAMORA	121,212.67
209	CASA DE LA CULTURA ECUATORIANA NUCLEO DE GALAPAGOS	133,884.04
210	CASA DE LA CULTURA ECUATORIANA NUCLEO DE SUCUMBIOS	113,285.63
211	CASA DE LA CULTURA ECUATORIANA NUCLEO DE ORELLANA	130,228.57
231	CONSEJO NACIONAL DE EVALUACION Y ACREDITACION - CONEA	1,338,492.72
232	INSTITUTO DE ALTOS ESTUDIOS NACIONALES (IAEN)	944,285.13
233	UNIVERSIDAD POLITECNICA ESTATAL DEL CARCHI	1,344,505.41
10	BIENESTAR SOCIAL	3,197,355,787.61
280	MINISTERIO DE BIENESTAR SOCIAL	486,496,607.11
282	CONSEJO DE DESARROLLO DE LAS NACIONALIDADES Y PUEBLOS INDIGENAS DEL ECUADOR	11,587,114.03
283	CONSEJO NACIONAL DE DISCAPACIDADES - CONADIS	1,175,950.13
285	INSTITUTO ECUATORIANO DE SEGURIDAD SOCIAL - IESS	2,091,172,090.16
286	CONSEJO NACIONAL DE MUJERES CONAMU	3,227,177.52
287	CONSEJO DE DESARROLLO DEL PUEBLO MONTUBIO DE LA COSTA ECUATORIANA Y ZONAS SUBTROPICALES DE LA REGION LITORAL (CODEPMOC)	1,903,255.38
288	CORPORACION DE DESARROLLO AFRO - ECUATORIANO - CODAE	1,067,183.77
289	CONSEJO NACIONAL DE LA NIÑEZ Y ADOLESCENCIA	1,096,450.32
304	INSTITUTO DE SEGURIDAD SOCIAL DE LAS FUERZAS ARMADAS - ISSFA	479,509,225.69
305	INSTITUTO DE SEGURIDAD SOCIAL DE LA POLICIA - ISSPOL	120,120,733.50
11	TRABAJO	52,457,894.72
298	CONSEJO NACIONAL DE CAPACITACION Y FORMACION PROFESIONAL - CNCF	35,941,114.00
310	MINISTERIO DE TRABAJO Y EMPLEO	9,865,677.68
311	SERVICIO ECUATORIANO DE CAPACITACION PROFESIONAL - SECAP	6,650,893.06
12	SALUD	594,332,008.16
320	MINISTERIO DE SALUD PUBLICA	573,036,484.66
321	SERVICIO NACIONAL DE ERRADICACION DE LA MALARIA Y CONTROL DE VECTORES (SNEM)	7,060,942.73
322	INSTITUTO NACIONAL DE HIGIENE Y MEDICINA TROPICAL LEOPOLDO IZQUIETA PEREZ (INH)	13,624,129.53
323	CONSEJO NACIONAL DE SALUD, CONASA	610,451.24

CODIGO	INSTITUCION	PRESUPUESTO
13	AGROPECUARIO	190,712,838.86
360	MINISTERIO DE AGRICULTURA Y GANADERIA -MAG	33,436,168.39
363	INSTITUTO NACIONAL DE DESARROLLO AGRARIO -INDA	4,763,970.63
365	CENTRO DE RECONVERSION ECONOMICA DEL AUSTRO -CREA	7,705,487.33
366	CORPORACION REGULADORA DEL MANEJO HIDRICO DE MANABI (CRM)	27,061,856.13
367	COMISION DE ESTUDIOS PARA EL DESARROLLO DE LA CUENCA DEL RIO GUAYAS -CEDEGE	23,976,872.94
368	SUBCOMISION ECUATORIANA PARA EL DESARROLLO DE LAS CUENCAS DE LOS RIOS PUYANGO, TUMBEZ -PREDESUR	28,093,943.21
378	MISION F.A.O. EN EL ECUADOR	72,742.61
379	SECRETARIA GENERAL DEL CONSEJO NACIONAL DE RECURSOS HIDRICOS -CRNH	3,136,929.95
380	CORPORACION REGIONAL DE LA SIERRA CENTRO -CORSIGEN	3,034,556.73
381	CORPORACION REGIONAL DE LA SIERRA NORTE -CORSINOR	1,763,160.75
382	CORPORACION DE DESARROLLO REGIONAL DE EL ORO -CODELORO	3,651,529.87
384	CORPORACION DE DESARROLLO REGIONAL DE CHIMBORAZO -COERECH	1,457,591.26
385	JUNTA DE RECURSOS HIDRAULICOS, FOMENTO Y DESARROLLO DE LOS CANTONES JIPIJAPA, PAJAN Y PUERTO LOPEZ	21,509,255.00
388	CORPORACION DE DESARROLLO REGIONAL DE COTOPAXI -CODERECO	1,098,157.93
389	COMISION DE DESARROLLO PARA LA ZONA NORTE DE MANABI (CEDEM)	788,408.19
390	INSTITUTO NACIONAL AUTONOMO DE INVESTIGACIONES AGROPECUARIAS - INIAAP	7,414,335.58
392	SERVICIO ECUATORIANO DE SANIDAD AGROPECUARIA - SESA	9,267,138.77
393	INSTITUTO NACIONAL DE CAPACITACION CAMPESINA -INCCA	2,560,933.79
394	CONSEJO DE GESTION DE AGUAS DE LA CUENCA DEL PAUTE	9,919,798.00
14	RECURSOS NATURALES	60,824,025.57
420	MINISTERIO DE ENERGIA Y MINAS	49,009,823.84
422	INSTITUTO ECUATORIANO DE METEOROLOGIA E HIDROLOGIA -INAMHI	3,180,059.66
423	COMISION ECUATORIANA DE ENERGIA ATOMICA -CEEA	1,978,758.67
428	CONSEJO NACIONAL DE ELECTRICIDAD -CONELEC	6,655,383.40
15	COMERCIO EXTERIOR INDUSTRIALIZACION, PESCA Y COMPETITIVIDAD	23,920,735.16
234	INSTITUTO ECUATORIANO DE PROPIEDAD INTELECTUAL -IEPI	5,159,219.13
470	MINISTERIO DE COMERCIO EXTERIOR INDUSTRIALIZACION, PESCA Y COMPETITIVIDAD	14,126,972.93
472	INSTITUTO ECUATORIANO DE NORMALIZACION -INEN	1,953,725.00
473	INSTITUTO NACIONAL DE PESCA -INP	2,489,761.06
474	ESCUELA TECNOLOGICA DE PESQUERIA DEL ECUADOR, ESTEPE.	43,830.93
482	CONSEJO NACIONAL DE ZONAS FRANCAS -CONAZOFRA	147,226.11
16	TURISMO	12,136,392.30
510	MINISTERIO DE TURISMO	12,136,392.30
17	COMUNICACIONES	696,711,442.72
520	MINISTERIO DE OBRAS PUBLICAS Y COMUNICACIONES	555,813,708.51
521	CORPORACION EJECUTIVA PARA LA RECONSTRUCCION DE LAS ZONAS AFECTADAS POR EL FENOMENO DE EL NIÑO -CORPECUADOR	77,259,110.12
522	DIRECCION GENERAL DE AVIACION CIVIL	53,218,814.49
534	CONSEJO NACIONAL DE AVIACION CIVIL	1,623,936.25
596	CONSEJO NACIONAL DE RADIODIFUSION Y TELEVISION	893,574.00
597	CONSEJO NACIONAL DE TELECOMUNICACIONES Y SECRETARIA NACIONAL DE COMUNICACIONES	7,904,299.35

**CONSOLIDADO POR SECTOR - INSTITUCION
EN US DOLARES**

CODIGO	INSTITUCION	PRESUPUESTO
18	DESARROLLO URBANO Y VIVIENDA	233,022,643.06
550	MINISTERIO DE DESARROLLO URBANO Y VIVIENDA	233,022,643.06
19	OTROS ORGANISMOS DEL ESTADO	938,554,496.57
580	TRIBUNAL SUPREMO ELECTORAL	36,835,824.88
581	TRIBUNAL CONSTITUCIONAL	5,300,972.79
590	PROCURADURIA GENERAL DEL ESTADO	17,995,041.97
591	CONTRALORIA GENERAL DEL ESTADO	53,890,046.00
592	SUPERINTENDENCIA DE BANCOS	35,896,634.22
593	SUPERINTENDENCIA DE COMPANIAS	48,171,745.33
594	SUPERINTENDENCIA DE TELECOMUNICACIONES	25,454,656.00
595	CONSEJO NACIONAL DE CONTROL DE SUSTANCIAS ESTUPEFACIENTES Y PSICOTROPICOS	6,482,607.20
598	MINISTERIO PUBLICO	39,410,878.18
599	COMISION DE CONTROL CIVICO DE LA CORRUPCION	3,661,226.55
620	FONDO DE SOLIDARIDAD	30,389,231.74
630	CUENTA ESPECIAL DE REACTIVACION PRODUCTIVA Y SOCIAL, DEL DESARROLLO CIENTIFICO-TECNOLOGICO Y DE LA ESTABILIZACION FISCAL(CEREPS)	564,516,829.20
643	DEFENSORIA DEL PUEBLO	8,031,107.05
644	AGENCIA DE GARANTIAS DE DEPOSITOS - AGD	62,427,847.46
678	CONSEJO NACIONAL CONTRA EL LAVADO DE ACTIVOS	1,990,050.00
Total:		13,880,283,973.85

LEXIS S.A.

PRESUPUESTO GENERAL DEL ESTADO CONSOLIDADO



CUADRO 1.5
SECTOR - PROVINCIA
LEXIS S.A.

MINISTERIO DE ECONOMIA Y FINANZAS
SUBSECRETARIA DE PRESUPUESTOS

CONSOLIDADO POR SECTOR - PROVINCIA
EN US DOLARES

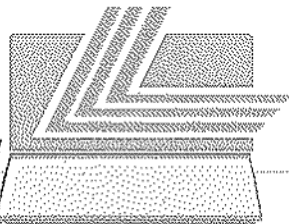
CODIGO	PROVINCIA	PRESUPUESTO
00	TESORO NACIONAL	3,800,046,443.92
00	NACIONAL	3,371,241,085.27
01	PROVINCIA DE AZUAY	6,961,161.08
02	PROVINCIA DE BOLIVAR	2,298,312.63
03	PROVINCIA DE CAÑAR	2,061,022.69
04	PROVINCIA DEL CARCHI	702,180.10
05	PROVINCIA DE COIOPAXI	95,502.31
06	PROVINCIA DE CHIMBORAZO	1,084.17
07	PROVINCIA DE EL ORO	462,041.27
08	PROVINCIA DE ESMERALDAS	1,652,114.07
09	PROVINCIA DEL GUAYAS	82,288,277.30
10	PROVINCIA DE IMBABURA	2,599,455.57
11	PROVINCIA DE LOJA	4,633,126.82
12	PROVINCIA DE LOS RIOS	7,570,738.22
13	PROVINCIA DE MANABI	40,534,937.56
14	PROVINCIA DE MORONA SANTIAGO	1,553,909.79
15	PROVINCIA DEL NAPO	2,098,064.39
16	PROVINCIA DE PASTAZA	7,109,943.73
17	PROVINCIA DE PICHINCHA	42,339,151.50
18	PROVINCIA DE TUNGURAHUA	11,832,770.68
20	PROVINCIA DE GALAPAGOS	1,095,688.94
21	PROVINCIA DE SUCUMBIOS	914,895.83
01	LEGISLATIVO	56,839,758.15
00	NACIONAL	56,839,758.15
02	JURISDICCIONAL	148,077,513.99
00	NACIONAL	148,077,513.99
03	ADMINISTRATIVO	105,140,896.42
00	NACIONAL	92,980,896.42
50	REGIONAL	12,150,000.00
04	AMBIENTE	91,641,316.17
00	NACIONAL	52,075,224.10
01	PROVINCIA DE AZUAY	268,576.48
02	PROVINCIA DE BOLIVAR	49,618.86
03	PROVINCIA DE CAÑAR	61,362.14
04	PROVINCIA DEL CARCHI	94,482.96
05	PROVINCIA DE COIOPAXI	277,864.85
06	PROVINCIA DE CHIMBORAZO	261,317.16
07	PROVINCIA DE EL ORO	2,335,351.41
08	PROVINCIA DE ESMERALDAS	589,015.01
09	PROVINCIA DEL GUAYAS	382,023.19
10	PROVINCIA DE IMBABURA	304,197.85
11	PROVINCIA DE LOJA	328,492.64
12	PROVINCIA DE LOS RIOS	142,833.93
13	PROVINCIA DE MANABI	368,948.87

CODIGO	PROVINCIA	PRESUPUESTO
14	PROVINCIA DE MORDNA SANTIAGO	141,669.61
15	PROVINCIA DEL NAPO	257,127.90
16	PROVINCIA DE PASTAZA	81,167.38
17	PROVINCIA DE PICHINCHA	348,918.71
18	PROVINCIA DE TUNGURAHUA	232,572.13
19	PROVINCIA DE ZAMORA CHINCHIPE	115,855.41
20	PROVINCIA DE GALAPAGOS	17,538,102.29
21	PROVINCIA DE SUCUMBOS	408,369.15
22	PROVINCIA DE ORELLANA	36,014.99
50	REGIONAL	14,944,411.24
05	ASUNTOS INTERNOS	735,144,385.65
00	NACIONAL	632,008,392.17
01	PROVINCIA DE AZUAY	2,521,455.08
02	PROVINCIA DE BOLIVAR	666,820.94
03	PROVINCIA DE CAÑAR	730,644.38
04	PROVINCIA DEL CARCHI	779,440.12
05	PROVINCIA DE COTOPAXI	756,747.15
06	PROVINCIA DE CHIMBORAZO	1,152,791.04
07	PROVINCIA DE EL ORO	1,635,423.62
08	PROVINCIA DE ESMERALDAS	1,192,256.86
09	PROVINCIA DEL GUAYAS	76,246,676.86
10	PROVINCIA DE IMBABURA	947,043.95
11	PROVINCIA DE LOJA	3,733,237.76
12	PROVINCIA DE LOS RIOS	861,915.91
13	PROVINCIA DE MANABI	1,693,359.09
14	PROVINCIA DE MORDNA SANTIAGO	973,308.56
15	PROVINCIA DEL NAPO	547,681.23
16	PROVINCIA DE PASTAZA	549,949.90
17	PROVINCIA DE PICHINCHA	1,765,710.43
18	PROVINCIA DE TUNGURAHUA	1,141,378.80
19	PROVINCIA DE ZAMORA CHINCHIPE	710,288.61
20	PROVINCIA DE GALAPAGOS	683,462.01
21	PROVINCIA DE SUCUMBOS	1,743,414.39
22	PROVINCIA DE ORELLANA	2,090,771.52
50	REGIONAL	12,217.27
06	DEFENSA NACIONAL	851,487,810.73
00	NACIONAL	887,647,482.32
07	PROVINCIA DE EL ORO	10,792,459.00
08	PROVINCIA DE ESMERALDAS	2,211,524.05
09	PROVINCIA DEL GUAYAS	52,650,000.00
13	PROVINCIA DE MANABI	10,750,327.02
17	PROVINCIA DE PICHINCHA	7,436,018.34
07	ASUNTOS DEL EXTERIOR	83,814,702.00
00	NACIONAL	81,814,702.00
50	REGIONAL	2,000,000.00
08	FINANZAS	148,883,889.14
00	NACIONAL	148,763,389.14
17	PROVINCIA DE PICHINCHA	120,500.00

CODIGO	PROVINCIA	PRESUPUESTO
09	EDUCACION	1,958,178,204.75
00	NACIONAL	290,804,197.10
01	PROVINCIA DE AZUAY	86,390,534.38
02	PROVINCIA DE BOLIVAR	39,770,456.18
03	PROVINCIA DE CAÑAR	27,229,579.37
04	PROVINCIA DEL CARCHI	25,244,843.41
05	PROVINCIA DE COTOPAXI	45,774,017.27
06	PROVINCIA DE CHIMBORAZO	95,185,142.45
07	PROVINCIA DE EL ORO	78,350,385.00
08	PROVINCIA DE ESMERALDAS	64,133,641.18
09	PROVINCIA DEL GUAYAS	336,843,849.75
10	PROVINCIA DE IMBABURA	53,842,416.73
11	PROVINCIA DE LOJA	97,934,060.42
12	PROVINCIA DE LOS RIOS	75,462,125.89
13	PROVINCIA DE MANABI	147,896,925.86
14	PROVINCIA DE MORONA SANTIAGO	19,038,727.44
15	PROVINCIA DEL NAPO	17,082,334.30
16	PROVINCIA DE PASTAZA	16,842,686.86
17	PROVINCIA DE PICHINCHA	324,857,410.76
18	PROVINCIA DE TUNGURAHUA	69,540,967.32
19	PROVINCIA DE ZAMORA CHINCHIPE	15,052,627.75
20	PROVINCIA DE GALAPAGOS	9,318,491.31
21	PROVINCIA DE SUCUMBIOS	13,707,214.20
22	PROVINCIA DE ORELLANA	8,332,709.13
50	REGIONAL	543,860.71
10	BIENESTAR SOCIAL	3,197,355,787.61
00	NACIONAL	3,191,464,473.86
01	PROVINCIA DE AZUAY	346,772.09
02	PROVINCIA DE BOLIVAR	127,202.44
03	PROVINCIA DE CAÑAR	119,867.25
04	PROVINCIA DEL CARCHI	126,859.39
05	PROVINCIA DE COTOPAXI	140,242.38
06	PROVINCIA DE CHIMBORAZO	169,176.18
07	PROVINCIA DE EL ORO	124,681.23
08	PROVINCIA DE ESMERALDAS	212,871.01
09	PROVINCIA DEL GUAYAS	440,775.26
10	PROVINCIA DE IMBABURA	448,467.54
11	PROVINCIA DE LOJA	214,569.64
12	PROVINCIA DE LOS RIOS	174,612.74
13	PROVINCIA DE MANABI	269,184.24
14	PROVINCIA DE MORONA SANTIAGO	164,731.12
15	PROVINCIA DEL NAPO	116,109.39
16	PROVINCIA DE PASTAZA	112,153.63
17	PROVINCIA DE PICHINCHA	1,997,666.53
18	PROVINCIA DE TUNGURAHUA	138,051.59
19	PROVINCIA DE ZAMORA CHINCHIPE	100,917.09
20	PROVINCIA DE GALAPAGOS	100,724.68
21	PROVINCIA DE SUCUMBIOS	154,354.47
22	PROVINCIA DE ORELLANA	91,323.86

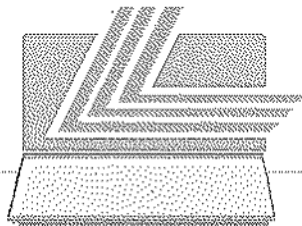
CODIGO	PROVINCIA	PRESUPUESTO
11	TRABAJO	52,457,684.72
00	NACIONAL	52,291,414.72
08	PROVINCIA DE ESMERALDAS	63,135.00
09	PROVINCIA DEL GUAYAS	20,000.00
13	PROVINCIA DE MANABI	63,135.00
17	PROVINCIA DE PICHINCHA	20,000.00
12	SALUD	594,332,008.18
00	NACIONAL	166,091,986.95
01	PROVINCIA DE AZUAY	21,275,391.24
02	PROVINCIA DE BOLIVAR	8,603,849.81
03	PROVINCIA DE CAÑAR	10,249,286.51
04	PROVINCIA DEL CARCHI	7,229,484.88
05	PROVINCIA DE COTOPAXI	12,462,327.86
06	PROVINCIA DE CHIMBORAZO	16,671,788.71
07	PROVINCIA DE EL ORO	19,840,156.64
08	PROVINCIA DE ESMERALDAS	14,171,755.09
09	PROVINCIA DEL GUAYAS	84,673,026.08
10	PROVINCIA DE IMBABURA	13,919,164.88
11	PROVINCIA DE LOJA	18,713,964.85
12	PROVINCIA DE LOS RIOS	13,715,940.68
13	PROVINCIA DE MANABI	40,500,111.34
14	PROVINCIA DE MORONA-SANTIAGO	7,707,388.23
15	PROVINCIA DEL NAPO	5,357,090.38
16	PROVINCIA DE PASTAZA	3,557,194.54
17	PROVINCIA DE PICHINCHA	97,916,024.44
18	PROVINCIA DE TUNGURAHUA	14,174,563.23
19	PROVINCIA DE ZAMORA CHINCHIPE	5,101,050.42
20	PROVINCIA DE GALAPAGOS	2,684,170.35
21	PROVINCIA DE SUCUMBIDOS	5,911,045.49
22	PROVINCIA DE ORELLANA	3,653,266.00
50	REGIONAL	152,000.00
13	AGROPECUARIO	190,712,836.86
00	NACIONAL	33,128,992.63
01	PROVINCIA DE AZUAY	10,849,904.54
02	PROVINCIA DE BOLIVAR	490,790.92
03	PROVINCIA DE CAÑAR	548,220.62
04	PROVINCIA DEL CARCHI	2,171,756.57
05	PROVINCIA DE COTOPAXI	1,588,200.31
06	PROVINCIA DE CHIMBORAZO	2,481,364.92
07	PROVINCIA DE EL ORO	5,710,988.36
08	PROVINCIA DE ESMERALDAS	851,951.34
09	PROVINCIA DEL GUAYAS	21,853,693.14
10	PROVINCIA DE IMBABURA	646,816.91
11	PROVINCIA DE LOJA	24,668,351.07
12	PROVINCIA DE LOS RIOS	4,284,928.48
13	PROVINCIA DE MANABI	51,765,950.58
14	PROVINCIA DE MORONA-SANTIAGO	801,553.57
15	PROVINCIA DEL NAPO	666,384.41
16	PROVINCIA DE PASTAZA	294,171.12

CODIGO	PROVINCIA	PRESUPUESTO
17	PROVINCIA DE PICHINCHA	3.604,315.82
18	PROVINCIA DE TUNGURAHUA	3.891,319.89
19	PROVINCIA DE ZAMORA CHINCHIPE	289,336.35
20	PROVINCIA DE GALAPAGOS	1,169,728.46
21	PROVINCIA DE SUCUMBIDOS	200,789.58
22	PROVINCIA DE ORELLANA	105,928.43
50	REGIONAL	18,647,397.86
14	RECURSOS NATURALES	60,824,025.57
00	NACIONAL	42,264,595.13
19	PROVINCIA DE ZAMORA CHINCHIPE	1,200,000.00
20	PROVINCIA DE GALAPAGOS	2,800,000.00
21	PROVINCIA DE SUCUMBIDOS	14,559,430.44
15	COMERCIO EXTERIOR INDUSTRIALIZACION, PESCA Y COMPETITIVIDAD	23,920,735.16
00	NACIONAL	18,790,735.02
01	PROVINCIA DE AZUAY	347,630.75
09	PROVINCIA DEL GUAYAS	3,153,249.85
13	PROVINCIA DE MANABI	43,830.93
50	REGIONAL	1,585,288.61
16	TURISMO	12,136,392.30
00	NACIONAL	12,056,392.30
01	PROVINCIA DE AZUAY	80,000.00
17	COMUNICACIONES	696,711,442.72
00	NACIONAL	363,834,571.52
01	PROVINCIA DE AZUAY	4,863,120.34
02	PROVINCIA DE BOLIVAR	3,483,012.37
05	PROVINCIA DE COTOPAXI	448,602.57
06	PROVINCIA DE CHIMBORAZO	5,700,000.00
08	PROVINCIA DE ESMERALDOS	8,476,469.00
09	PROVINCIA DEL GUAYAS	156,855,130.86
11	PROVINCIA DE LOJA	666,000.00
12	PROVINCIA DE LOS RIOS	2,500,000.00
13	PROVINCIA DE MANABI	54,658,051.88
14	PROVINCIA DE MORONA SANTIAGO	21,251,868.11
15	PROVINCIA DEL NAPO	2,436,661.98
16	PROVINCIA DE PASTAZA	5,223,000.00
17	PROVINCIA DE PICHINCHA	39,062,500.00
18	PROVINCIA DE TUNGURAHUA	3,130,000.00
20	PROVINCIA DE GALAPAGOS	195,080.96
21	PROVINCIA DE SUCUMBIDOS	16,050,000.00
22	PROVINCIA DE ORELLANA	7,877,373.13
18	DESARROLLO URBANO Y VIVIENDA	233,022,643.06
00	NACIONAL	173,001,251.53
01	PROVINCIA DE AZUAY	4,088,424.26
02	PROVINCIA DE BOLIVAR	34,722.47
03	PROVINCIA DE CAÑAR	3,503,396.26



LEXIS S.A.

CODIGO	PROVINCIA	PRESUPUESTO
04	PROVINCIA DEL CARCHI	3,260,283.30
05	PROVINCIA DE COTOPAXI	1,067,107.51
06	PROVINCIA DE CHIMBORAZO	106,764.00
07	PROVINCIA DE EL ORO	816,519.73
08	PROVINCIA DE ESMERALDAS	865,204.21
09	PROVINCIA DEL GUAYAS	2,017,802.33
10	PROVINCIA DE IMBABURA	5,202,052.69
11	PROVINCIA DE LOJA	2,272,957.30
12	PROVINCIA DE LOS RIOS	5,041,353.81
13	PROVINCIA DE MANABI	18,172,052.23
14	PROVINCIA DE MORONA SANTIAGO	4,079,890.71
15	PROVINCIA DEL NAPO	245,933.60
16	PROVINCIA DE PASTAZA	359,899.48
18	PROVINCIA DE ZAMORA CHINCHIPE	2,488,945.99
20	PROVINCIA DE GALAPAGOS	6,387,981.65
19	OTROS ORGANISMOS DEL ESTADO	938,554,496.57
00	NACIONAL	925,233,750.28
01	PROVINCIA DE AZUAY	581,045.70
02	PROVINCIA DE BOLEIVAR	455,577.88
03	PROVINCIA DE CANAR	486,869.66
04	PROVINCIA DEL CARCHI	460,884.03
05	PROVINCIA DE COTOPAXI	481,642.23
06	PROVINCIA DE CHIMBORAZO	493,638.32
07	PROVINCIA DE EL ORO	439,727.50
08	PROVINCIA DE ESMERALDAS	457,554.81
09	PROVINCIA DEL GUAYAS	890,289.51
10	PROVINCIA DE IMBABURA	462,028.00
11	PROVINCIA DE LOJA	520,770.65
12	PROVINCIA DE LOS RIOS	479,339.00
13	PROVINCIA DE MANABI	536,899.82
14	PROVINCIA DE MORONA SANTIAGO	484,490.98
15	PROVINCIA DEL NAPO	477,487.65
16	PROVINCIA DE PASTAZA	454,926.08
17	PROVINCIA DE PICHINCHA	2,842,870.59
18	PROVINCIA DE TUNGURAHUA	481,848.15
19	PROVINCIA DE ZAMORA CHINCHIPE	472,881.29
20	PROVINCIA DE GALAPAGOS	532,565.51
21	PROVINCIA DE SUCUMBIDOS	447,110.89
22	PROVINCIA DE ORELLANA	420,298.24
Total:		13,680,283,973.65



LEXIS S.A.

PRESUPUESTO GENERAL DEL ESTADO CONSOLIDADO

CUADRO 1.6
ACTIVIDADES

LEXIS S.A.

MINISTERIO DE ECONOMIA Y FINANZAS
SUBSECRETARIA DE PRESUPUESTOS

PRESUPUESTO GENERAL DEL ESTADO
CONSOLIDADO POR ACTIVIDADES
EN US DOLARES

CODIGO	FUNCIÓN(N)A	PRESUPUESTO
A	SERVICIOS PUBLICOS GENERALES	4,835,503,893.43
1	FUNCIONES EJECUTIVA, LEGISLATIVA Y GOBIERNOS SECCIONALES; ASUNTOS FINANCIEROS, FISCALES Y EXTERNOS	1,815,207,680.73
1.1	Administración, operación y apoyo de la función Ejecutiva	19,895,705.30
1.2	Administración, operación y apoyo de la función Legislativa	55,930,950.58
1.4	Administración, operación y apoyo del Gobierno Seccional	945,789,719.36
2.1	Administración general de asuntos fiscales	14,684,280.00
2.2	Administración de los presupuestos públicos	2,089,065.00
2.3	Administración de las rentas fiscales	63,792,242.85
2.4	Administración aduanera	49,253,344.29
2.5	Contabilidad gubernamental y consolidación financiera	997,047.00
2.6	Administración del Tesoro Nacional	7,069,195.00
2.7	Administración del crédito público	1,867,583.00
2.8	<i>Programación macroeconómica e inversión pública</i>	579,053.00
2.9	Administración de fondos y cuentas especiales	564,516,829.20
3.1	Administración de los asuntos del exterior	25,859,504.00
3.2	Operación y mantenimiento de misiones diplomáticas y consulares	51,663,921.00
3.4	Administración de los derechos del mar	1,113,032.77
3.7	Cuotas, aportes y contribuciones a organismos internacionales	10,006,208.38
3	SERVICIOS GENERALES	40,817,978.70
1.1	Administración de servicios generales de personal	2,405,632.09
2.2	Planificación económica y social	3,997,892.31
2.3	Planificación del desarrollo local y regional	2,195,149.84
2.4	Censos y estadísticas poblacionales	6,344,758.00
2.5	Elaboración de índices de precios	686,802.00
2.6	Estadísticas agropecuarias	609,583.00
2.7	Encuestas de hogares	565,956.00
2.8	Registro e identificación poblacional	21,604,879.26
3.2	Operación y mantenimiento de archivos	88,100.35
3.3	Biblioteca, documentación y archivo	908,807.57
3.5	Administración de la consultoría	482,113.61
3.6	Administración del Registro Oficial	948,224.67
4	INVESTIGACION BASICA	2,384,319.02
1.2	Fomento y desarrollo de la ciencia y tecnología	2,384,319.02
6	OTROS SERVICIOS PUBLICOS GENERALES	286,576,694.84
1.1	Administración general de la supervisión	43,830.93
1.2	Supervisión del sistema bancario y de seguros	35,996,634.22
6	OTROS SERVICIOS PUBLICOS GENERALES	286,576,694.84
1.3	Supervisión de sociedades y compañías	46,171,745.33
2.1	Administración general del control	16,677,751.00
2.2	Control de los recursos públicos	34,944,633.00
2.3	Determinación de responsabilidades	2,267,862.00
3.1	Administración general de los servicios de garantías y derechos ciudadanos	20,835,824.88
3.2	Garantías constitucionales	4,352,748.12

CODIGO	FUNCIÓN(M4)	PRESUPUESTO
3.3	Defensoría del Pueblo	8,031,107.05
3.4	Celebración de Elecciones y Referendos	16,000,000.00
3.5	Procuraduría del Estado	17,995,041.97
3.6	Fiscalía General	39,410,876.18
3.7	Control Cívico de la Corrupción	3,661,226.55
3.8	Transferencias y subvenciones para garantías y derechos ciudadanos	9,949.41
4.2	Control de drogas y estupefacientes	6,482,607.20
5.1	Administración de la modernización y reestructura del Estado	2,887,659.00
5.2	Modernización de los sectores productivos	6,493,698.00
5.3	Promoción de la descentralización de competencias	801,000.00
5.4	Modernización de las funciones del Estado	520,500.00
5.5	Reforma institucional	22,493,000.00
5.6	Fortalecimiento de gobiernos locales	499,200.00
7	TRANSACCIONES DE LA DEUDA PUBLICA	2,448,077,491.42
1.1	Gastos de la deuda externa	1,398,600,294.95
2.1	Gastos de la deuda interna	1,049,477,196.47
8	TRANSFERENCIAS GENERALES ENTRE DIFERENTES NIVELES DE GOBIERNO	42,439,728.72
1.7	Transferencias generales	42,439,728.72
B	DEFENSA	857,058,505.42
1	DEFENSA NACIONAL	657,273,585.61
1.0	DEFENSA MILITAR	35,000,000.00
1.1	Administración de las Fuerzas Armadas	608,137,953.08
1.2	Operaciones de las Fuerzas Armadas	14,135,632.53
2	DEFENSA CIVIL	6,684,693.39
1.1	Administración de la defensa civil	5,944,693.39
1.2	Operación y apoyo de la defensa civil	740,000.00
5	OTROS SERVICIOS DE DEFENSA	193,100,226.42
1.1	Administración de la seguridad nacional	166,054,383.51
1.2	Operación y apoyo de la seguridad nacional	27,045,842.91
C	ORDEN PUBLICO Y SEGURIDAD	843,929,178.46
1	POLICIA	632,190,236.66
1.1	Administración de servicios de policía	460,375,268.73
1.2	Operaciones para la seguridad y protección interna	62,067,394.78
1.3	Operaciones de la policía de migración	3,681,500.00
1.4	Operaciones de la policía de tránsito	106,066,073.15
3	CORTES DE JUSTICIA	147,907,013.99
1.1	Administración general del sistema judicial	141,671,489.33
1.2	Operación y apoyo de los tribunales de justicia	3,200,000.00
1.3	Operación y apoyo de las Cortes de Justicia Policial	2,060,262.25
1.4	Operación y apoyo de las Cortes de Justicia Militar	975,262.41
4	REHABILITACIÓN SOCIAL	32,364,112.80
1.1	Administración general de la rehabilitación social	32,364,112.80

CODIGO	FUNCIÓN(Nº)	PRESUPUESTO
6	OTROS SERVICIOS DE ORDEN PUBLICO Y SEGURIDAD	31,467,815.01
1.1	Administración general del orden público y seguridad	5,127,477.38
1.3	Reclamaciones territoriales sobre límites internos	117,868.83
1.4	Administración provincial del orden público y seguridad	24,232,420.80
1.7	Administración de otros servicios para la seguridad pública	1,990,050.00
D	ASUNTOS ECONOMICOS	1,355,820,291.35
1	ASUNTOS ECONOMICOS GENERALES, COMERCIALES Y DE TRABAJO	74,703,789.87
1.1	Administración general de asuntos económicos	5,700,482.58
1.2	Regulaciones y soporte de actividades económicas y comerciales	1,131,848.26
1.3	Servicios geológicos, hidrológicos y meteorológicos	3,295,467.16
1.4	Servicios de propiedad intelectual	5,159,219.13
1.7	Promoción de programas y políticas comerciales	554,939.17
1.8	Fomento y promoción del comercio exterior e integración	1,358,195.08
1.9	Fomento y promoción de la competitividad	3,085,250.00
2.1	Administración general de asuntos y servicios laborales	3,413,738.22
2.3	Mediación laboral	3,507,481.04
2.6	Formación y capacitación profesional	45,152,040.85
2.7	Promoción de programas y políticas laborales	2,344,458.40
2	AGRICULTURA, SILVICULTURA, CAZA Y PESCA	134,933,398.87
1.1	Administración general de asuntos agropecuarios	16,857,379.26
1.2	Fomento y desarrollo de la producción agropecuaria	20,798,594.55
1.3	Servicios técnicos agropecuarios	6,933,331.82
1.4	Fomento, desarrollo y control de recursos hídricos para la agricultura	14,773,348.87
1.5	Riego, drenaje y control de inundaciones	58,908,971.70
1.6	Colonización y reforma agraria	2,672,073.45
1.7	Legalización y catastros de la tierra	706,062.36
1.8	Compensaciones, subsidios y préstamos agropecuarios	3,850,000.05
2.2	Fomento y desarrollo forestal	1,187,878.98
2.3	Cuidado de áreas naturales y vida silvestre	2,716,734.70
2.6	Forestación para la conservación de cuencas hidrográficas	785,500.00
2.8	Manejo de cuencas hidrográficas	426,460.00
3.1	Administración general de asuntos de caza y pesca	531,774.42
3.3	Fomento y desarrollo pasquero	1,585,288.61
3.4	Manejo de recursos costeros	2,200,000.00
3	COMBUSTIBLES, ENERGIA Y MINERIA	200,282,597.43
2.1	Administración de hidrocarburos	36,229,629.65
2.7	Compensaciones, subsidios y préstamos para desarrollo y explotación de hidrocarburos	91,715,114.24
3.1	Administración de asuntos de energía nuclear	1,978,758.67
4.2	Desarrollo de fuentes energéticas alternativas	10,614,217.85
5.3	Producción de energía eléctrica	14,996,470.44
5.7	Compensaciones, subsidios y préstamos para desarrollo y explotación de sistemas de energía eléctrica	30,000,000.00
5.8	Supervisión y regulación de la generación y distribución eléctrica	6,855,383.40
7.1	Administración de asuntos mineros	3,122,882.25
7.2	Fomento, producción y desarrollo minero	39,402.08
8.1	Administración general de asuntos de combustibles, energía y minería	4,930,738.85

PRESUPUESTO GENERAL DEL ESTADO
CONSOLIDADO POR ACTIVIDADES
EN US DOLARES

CODIGO	FUNCIÓN(N4)	PRESUPUESTO
4	MANUFACTURA Y CONSTRUCCION	4,171,167.25
2.2	Fomento y desarrollo manufacturero	443,004.39
2.4	Control de la calidad	1,247,118.78
2.6	Fomento de la pequeña industria y artesanía	2,481,044.08
5	TRANSPORTE Y COMUNICACIONES	779,166,195.01
1.1	Administración general de asuntos de la comunicación vial	68,451,978.09
1.2	Supervisión y regulación de asuntos viales y transporte terrestre	5,027,300.47
1.3	Construcción y operación de vías	243,928,865.96
5	TRANSPORTE Y COMUNICACIONES	779,166,195.01
1.4	Desarrollo vial	155,273,276.89
1.5	Mantenimiento vial	68,726,446.11
1.6	Construcción de túneles y puentes	57,423,998.04
1.7	Compensaciones, subsidios y préstamos para desarrollo y explotación de vías	9,145.39
1.8	Construcción de caminos vecinales	2,363,120.34
2.1	Administración del transporte marítimo	46,834,292.69
2.2	Desarrollo del transporte marítimo	300,000.00
2.3	Construcciones de sistemas y facilidades marítimas	29,270,017.38
4.1	Administración general del transporte aéreo	48,415,790.49
4.2	Supervisión y regulación del transporte aéreo	1,623,936.25
4.3	Construcciones de sistemas y facilidades para el transporte aéreo	8,801,024.00
7.1	Administración de los servicios de radio y telecomunicaciones	7,904,299.35
7.2	Supervisión y regulación de servicios de radio y telecomunicaciones	26,348,230.00
8.1	Administración de otros asuntos de transporte y comunicaciones	8,464,473.56
7	OTRAS INDUSTRIAS Y SERVICIOS	72,354,124.90
1.4	Almacenamiento y comercialización de productos agrícolas	600,000.00
3.3	Fomento y desarrollo turístico	10,683,392.30
3.9	Servicios turísticos descentralizados	1,340,000.00
4.1	Administración de proyectos de propósito múltiple	9,237,653.65
4.2	Construcción de proyectos de propósito múltiple	1,185,000.00
4.3	Operación y mantenimiento de proyectos de propósito múltiple	6,536,702.40
4.4	Desarrollo rural integral	9,042,716.65
4.5	Desarrollo regional integral	14,675,590.68
4.6	Obras de reconstrucción por efecto de catástrofes naturales	19,051,069.22
8	INVESTIGACION Y DESARROLLO DE ASUNTOS ECONOMICOS	8,052,826.96
2.1	Administración de la investigación y desarrollo de la agricultura, forestación, caza y pesca	7,552,826.96
5.1	Administración de la investigación y desarrollo del transporte y comunicaciones	500,000.00
9	OTROS ASUNTOS ECONOMICOS	81,956,181.06
1.1	Administración de asuntos económicos no especificados	62,427,647.46
1.3	Integración y desarrollo fronterizo	16,114,965.60
1.4	Administración de Montes de Piedad	2,394,120.00
1.6	Administración de normas, calidad y metrología	1,019,448.00

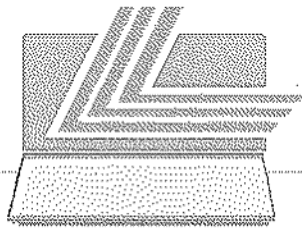
**PRESUPUESTO GENERAL DEL ESTADO
CONSOLIDADO POR ACTIVIDADES
EN US DOLARES**

CODIGO	FUNCIÓN(M4)	PRESUPUESTO
E	PROTECCIÓN AMBIENTAL Y MANEJO DE DESECHOS	100,418,384.88
1	PROTECCIÓN AMBIENTAL	11,737,788.81
1.1	Administración general de la protección ambiental	5,932,662.69
1.4	Apoyo a la descentralización del manejo de recursos naturales	4,909,886.12
1.7	Regulación y normas para la protección ambiental	895,240.00
2	MANEJO DE DESECHOS	522,088.00
2.4	Manejo de residuos sólidos	522,088.00
3	MANEJO DE DESECHOS FLUVIALES	15,374,531.87
1.3	Construcción de sistemas de alcantarillado	15,374,531.87
5	PROTECCION DE LA BIODIVERSIDAD Y EL PAISAJE	22,110,258.48
1.1	Administración de la protección de la biodiversidad y el paisaje	7,942,281.63
1.2	Fomento de la protección de la biodiversidad y el paisaje	10,633,443.49
1.3	Conservación y desarrollo sustentable	3,534,533.36
6	INVESTIGACION Y DESARROLLO DE LA PROTECCION AMBIENTAL	1,499,527.25
1.1	Administración de la investigación y desarrollo de la protección ambiental	1,452,262.41
1.7	Compensaciones, subsidios y préstamos para investigación y desarrollo en protección ambiental	47,264.84
7	PROTECCION AMBIENTAL NO ESPECIFICADA	49,174,190.47
1.1	Administración de la protección ambiental no especificada	4,742,479.71
1.2	Operación y apoyo de protección ambiental no especificada	43,424,371.48
1.3	Manejo ambiental	885,207.72
1.4	Protección de la calidad del aire	122,131.56
F	VIVIENDA Y ASUNTOS DE LA COMUNIDAD	235,768,798.62
1	DESARROLLO DE LA VIVIENDA	132,570,504.95
1.1	Administración de asuntos de la vivienda	56,134,764.08
1.2	Fomento y desarrollo de la vivienda	76,435,740.88
2	DESARROLLO DE LA COMUNIDAD	31,364,215.38
1.2	Planificación y desarrollo de la comunidad	175,500.00
1.6	Mejoramiento urbano	31,188,715.38
3	ABASTECIMIENTO DE AGUA POTABLE	63,146,090.08
1.3	Construcción de obras de abastecimiento de agua potable	61,246,683.12
1.7	Compensaciones, subsidios y préstamos para abastecimiento de agua potable	1,899,406.94
6	OTROS SERVICIOS DE LA VIVIENDA Y ASUNTOS DE LA COMUNIDAD	8,687,988.23
1.1	Administración, operación y apoyo de otros servicios de la vivienda y asuntos de la comu	8,687,988.23
G	SALUD	1,089,433,553.80
1	ASUNTOS Y SERVICIOS DE LA SALUD	516,127,464.56
1.1	Administración, operación y apoyo de los servicios de salud	499,463,388.32
1.2	Servicios normativos y de regulación de la salud	16,664,075.24

CODIGO	FUNCION(N4)	PRESUPUESTO
2	PROVISION DE PRODUCTOS, INSTRUMENTOS Y EQUIPOS MEDICOS	5,900,259.73
1.2	Provisión de productos farmacéuticos	1,500,000.00
2.3	Provisión de vacunas de uso humano y animal	1,953,133.69
2.5	Control de calidad y de normas sanitarias	2,447,126.04
3	SERVICIOS DE CONSULTA EXTERNA	61,501,694.26
1.2	Provisión de servicios médicos generales	61,501,694.26
4	SERVICIOS HOSPITALARIOS	345,036,800.18
1.2	Provisión de servicios hospitalarios generales	298,888,182.87
1.3	Equipamiento, insumos y mantenimiento hospitalario	25,070,776.31
3.2	Provisión de servicios médicos y de maternidad	21,077,841.00
5	SERVICIOS DE SALUD PUBLICA	40,559,850.57
1.2	Provisión de servicios de salud pública	8,317,952.00
1.3	MEDICINA PREVENTIVA	1,508,263.57
1.4	INMUNIZACIONES	12,393,391.00
1.5	Control y vigilancia del SIDA	3,140,428.00
1.6	Control del dengue	5,904,818.00
1.7	Control y vigilancia epidemiológica	1,500,000.00
1.8	Control y vigilancia de otras enfermedades	7,795,000.00
6	INVESTIGACIÓN Y DESARROLLO DE LA SALUD	4,875,504.64
1.1	Administración de la investigación y desarrollo de la salud	4,875,504.64
7	OTROS SERVICIOS COMPLEMENTARIOS DE LA SALUD	115,431,979.86
1.1	Administración, operación y apoyo de otros servicios de salud	3,246,937.68
1.2	Procesamiento y entrega de alimentos	110,773.00
1.3	Infraestructura y equipamiento para la salud	1,629,692.80
1.4	Eradicación de la malaria y control de vectores	6,199,056.25
1.5	Alimentación y nutrición	56,500,000.00
7	OTROS SERVICIOS COMPLEMENTARIOS DE LA SALUD	115,431,979.86
1.6	Otros programas para la salud	250,000.00
1.7	Aseguramiento universal en salud	18,170,000.00
1.8	Promoción del desarrollo humano a través de la salud	29,325,520.13
H	RECREACION, CULTURA Y RELIGION	55,222,477.72
1	RECREACION Y DEPORTES	21,879,660.93
2.1	Administración de servicios del deporte	4,532,169.58
2.3	Infraestructura para el deporte	17,347,491.35
2	CULTURA	33,273,506.51
1.1	Administración de servicios culturales	5,162,239.15
1.2	Fomento y desarrollo de actividades artísticas	7,745,874.24
1.3	Fomento y difusión cultural	17,777,368.31
1.4	Operación y mantenimiento de museos	583,274.44
1.5	Conservación del patrimonio cultural	1,833,851.24
1.6	Operación y mantenimiento de bibliotecas	190,699.13
4	RELIGION Y OTROS SERVICIOS COMUNITARIOS	69,310.28
1.7	Donaciones, compensaciones y subsidios a instituciones religiosas	69,310.28

CODIGO	FUNCION (N°)	PRESUPUESTO
I	EDUCACION	1,894,310,889.06
1	ASUNTOS Y SERVICIOS DE EDUCACION	123,215,081.63
1.1	Administración, operación y apoyo de servicios generales de educación	115,223,934.61
1.2	Planificación y programación de la educación general	3,056,767.00
1.7	Compensaciones, subsidios y aportes para servicios de educación	4,932,380.02
2	EDUCACION PREPRIMARIA Y PRIMARIA	551,684,004.92
1.2	Provisión de la educación básica hispana	487,801,925.04
2.2	Provisión de la educación básica intercultural bilingüe	25,029,032.86
3.2	Operación de la redes escolares rurales	38,853,047.02
3	EDUCACION MEDIA	393,084,678.52
1.2	Provisión de la educación media	393,084,678.52
4	EDUCACION POSTMEDIA	92,114,284.07
1.2	Provisión de la educación técnica	92,114,284.07
5	EDUCACION SUPERIOR	500,195,374.50
5	EDUCACION SUPERIOR	500,195,374.50
1.1	Administración de la educación superior	181,701,761.75
1.2	Provisión de educación superior	247,890,071.66
1.3	Infraestructura y equipamiento	59,682,556.80
1.4	Planificación, regulación y coordinación de la educación superior	6,091,526.14
1.5	Evaluación y acreditación de la educación superior	1,338,492.72
1.6	Extensión universitaria	3,420,965.83
1.7	Becas, donaciones, subsidios y préstamos para educación superior	60,000.00
6	EDUCACION NO DEFINIDA POR NIVELES	2,561,909.68
1.2	Provisión de la educación no definida por niveles	2,561,909.68
7	SERVICIOS COMPLEMENTARIOS CON LA EDUCACION	95,047,785.37
1.3	Infraestructura para la educación	14,559,545.23
1.8	Promoción del desarrollo humano a través de la educación	80,488,240.14
8	INVESTIGACIÓN Y DESARROLLO DE LA EDUCACION	23,228,858.42
1.1	Administración y gestión de la investigación y desarrollo de la educación	9,900,102.51
1.2	Fomento y desarrollo científico y tecnológico	13,328,755.91
9	OTROS SERVICIOS DE LA EDUCACION	113,178,691.85
1.1	Administración operación y apoyo de otros servicios de educación	1,077,463.30
1.2	Fortalecimiento académico	71,559,084.65
1.3	Erradicación del analfabetismo	23,542,144.00
1.5	Mejoramiento de la calidad de la educación	17,000,000.00
J	BIENESTAR Y PROTECCIÓN SOCIAL	2,813,018,220.91
1	BIENESTAR SOCIAL	435,335,089.36
1.1	Administración, operación y soporte de servicios para el bienestar social	16,860,715.70
1.4	Programas de desarrollo humano	399,963,047.12
1.5	Infraestructura y equipamiento para el bienestar social	1,100,000.00
1.6	Programas de apoyo inversión social de emergencia	15,661,698.80
1.7	Compensaciones, subsidios y aportes para el bienestar social	1,749,627.74

CODIGO	FUNCION(N4)	PRESUPUESTO
2	PROTECCION SOCIAL POR ENFERMEDAD E INCAPACIDAD	5,500,950.13
2.2	Servicios de protección a personas discapacitadas	5,500,950.13
3	PROTECCION A LA TERCERA EDAD	4,657,719.82
1.4	Desarrollo integral gerontológico	4,657,719.82
5	FAMILIA E INFANCIA	77,974,087.40
2.1	Administración de la protección a la niñez	10,285,373.58
2.2	Protección infantil	1,130,000.00
2.4	Desarrollo infantil	37,542,324.00
2.5	Atención integral a la niñez	28,016,389.84
6	DESEMPLEO	40,416,000.00
1.7	SUBSIDIOS, COMPENSACIONES Y CESANTIA POR DESEMPLEO	40,416,000.00
7	PROTECCION DE LA EXCLUSION SOCIAL	11,307,738.54
1.2	Atención integral al minusválido	2,104,385.36
1.4	Desarrollo integral de grupos étnicos: indígenas, montubios y afroecuatorianos	9,199,928.07
1.5	Asistencia a la población menos protegida	3,425.11
8	INVESTIGACIÓN Y DESARROLLO DE LA PROTECCION SOCIAL	1,100,000.00
1.4	OPERACION DE LA INVESTIGACION Y DESARROLLO PARA LA PROTECCION SOCIAL	1,100,000.00
9	OTROS SERVICIOS DE PROTECCION SOCIAL	2,236,726,635.86
1.1	Administración, operación y apoyo de otros servicios de protección social	780,789,997.15
1.2	Promoción y organización social	742,388.29
1.3	Asistencia y protección social	25,809,946.17
1.4	Desarrollo integral de la juventud	1,578,998.18
1.5	Desarrollo integral de la mujer	3,227,177.52
1.6	Seguridad social campesina	57,945,576.30
1.7	Otras prestaciones de la seguridad social; invalidez, vejez y muerte	1,299,586,983.75
1.8	Prevención de riesgos del trabajo	67,045,568.50
Total:		13,880,283,973.65



LEXIS S.A.

**PRESUPUESTO
GENERAL DEL ESTADO
AGREGADO**



**CUADRO 2.1
POR GRUPOS DE
INGRESOS Y GASTOS**

**MINISTERIO DE ECONOMIA Y FINANZAS
SUBSECRETARIA DE PRESUPUESTOS**

PRESUPUESTO GENERAL DEL ESTADO
AGREGADO POR GRUPOS
EN US DOLARES

CODIGO	GRUPO	PRESUPUESTO
INGRESOS		
11	IMPUESTOS	5,009,458,252.29
12	SEGURIDAD SOCIAL	1,524,216,490.62
13	TASAS Y CONTRIBUCIONES	579,473,345.32
14	VENTA DE BIENES Y SERVICIOS	744,761,680.48
15	APORTE FISCAL CORRIENTE	3,527,680,791.78
17	RENTAS DE INVERSIONES Y MULTAS	324,542,506.25
18	TRANSFERENCIAS Y DONACIONES CORRIENTES	950,880,583.22
19	OTROS INGRESOS	75,401,509.92
24	VENTA DE ACTIVOS DE LARGA DURACION	1,820,045,631.65
25	APORTE FISCAL DE CAPITAL	502,397,098.25
27	RECUPERACION DE INVERSIONES	314,647,151.29
28	TRANSFERENCIAS Y DONACIONES DE CAPITAL E INVERSION	1,571,671,562.02
36	FINANCIAMIENTO PUBLICO	2,085,006,625.18
37	SALDOS DISPONIBLES	471,892,892.47
TOTAL INGRESOS		19,502,076,120.74
GASTOS		
51	GASTOS EN PERSONAL	3,515,529,287.19
52	PRESTACIONES DE LA SEGURIDAD SOCIAL	1,748,780,169.31
53	BIENES Y SERVICIOS DE CONSUMO	752,870,165.45
55	APORTE FISCAL CORRIENTE	3,527,680,791.78
56	GASTOS FINANCIEROS	907,998,500.11
57	OTROS GASTOS CORRIENTES	50,488,207.09
58	TRANSFERENCIAS Y DONACIONES CORRIENTES	1,293,328,911.46
59	PREVISIONES PARA REASIGNACION	167,160,933.42
61	GASTOS EN PERSONAL DE PRODUCCION	1,068,812.64
63	BIENES Y SERVICIOS DE PRODUCCION	7,458,805.49
67	OTROS GASTOS DE PRODUCCION	17,000.00
71	GASTOS EN PERSONAL PARA INVERSION	66,599,528.11
73	BIENES Y SERVICIOS PARA INVERSION	356,815,769.70
75	OBRAS PUBLICAS	773,415,798.12
77	OTROS GASTOS DE INVERSION	200,846,805.08
78	TRANSFERENCIAS Y DONACIONES PARA INVERSION	1,384,150,759.78
84	BIENES DE LARGA DURACION	232,538,092.58
85	APORTE FISCAL DE CAPITAL	502,397,098.25
87	INVERSIONES FINANCIERAS	948,970,497.90
88	TRANSFERENCIAS Y DONACIONES DE CAPITAL	1,498,699,015.14
96	AMORTIZACION DE LA DEUDA PUBLICA	1,553,538,261.06
97	PASIVO CIRCULANTE	13,722,911.08
TOTAL GASTOS		19,502,076,120.74

**PRESUPUESTO
GENERAL DEL ESTADO
AGREGADO**

**CUADRO 2.2
POR FUENTES DE
FINANCIAMIENTO**

**MINISTERIO DE ECONOMIA Y FINANZAS
SUBSECRETARIA DE PRESUPUESTOS**

PRESUPUESTO GENERAL DEL ESTADO
AGREGADO POR FUENTES DE FINANCIAMIENTO
EN US DOLARES

CODIGO	FUENTE DE FINANCIAMIENTO	PRESUPUESTO
--------	--------------------------	-------------

INGRESOS

0	RECURSOS FISCALES	11,309,953,392.15
1	RECURSOS DE AUTOGESTION	3,541,612,136.81
2	RECURSOS PROVENIENTES DE CREDITOS EXTERNOS	1,246,220,000.00
3	RECURSOS PROVENIENTES DE CREDITOS INTERNOS	1,293,894,336.83
4	CONTRAPARTES LOCALES DE CREDITOS	52,564,030.61
5	INGRESOS PREDESTINADOS A UN FIN ESPECIFICO	1,995,298,831.59
7	NO REEMBOLSABLES (DONACIONES Y ASISTENCIA TECNICA)	62,533,392.75
TOTAL INGRESOS :		19,502,076,120.74

GASTOS

0	RECURSOS FISCALES	11,257,389,361.54
1	RECURSOS DE AUTOGESTION	3,541,612,136.81
2	RECURSOS PROVENIENTES DE CREDITOS EXTERNOS	1,246,220,000.00
3	RECURSOS PROVENIENTES DE CREDITOS INTERNOS	1,293,894,336.83
4	CONTRAPARTES LOCALES DE CREDITOS	105,128,061.22
5	INGRESOS PREDESTINADOS A UN FIN ESPECIFICO	1,995,298,831.59
7	NO REEMBOLSABLES (DONACIONES Y ASISTENCIA TECNICA)	62,533,392.75
TOTAL GASTOS :		19,502,076,120.74

LEXIS S.A.

**PRESUPUESTO
GENERAL DEL ESTADO
AGREGADO**

**CUADRO 2.5
SECTOR  ITEM INGRESOS**

LEXIS S.A.

**MINISTERIO DE ECONOMIA Y FINANZAS
SUBSECRETARIA DE PRESUPUESTOS**

AGREGADO POR SECTOR - ITEM
EN US DOLARES

CODIGO	ITEM	PRESUPUESTO
00	TESORO NACIONAL	8,753,082,911.36
11.01.01	A LA RENTA GLOBAL	1,038,037,000.00
11.02.05	DE VEHICULOS MOTORIZADOS DE TRANSPORTE TERRESTRE	69,018,950.00
11.03.01	AL CONSUMO DE CIGARRILLOS	73,513,227.03
11.03.02	AL CONSUMO DE CERVEZA	70,865,000.00
11.03.03	AL CONSUMO DE BEBIDAS GASEOSAS	11,546,775.00
11.03.04	AL CONSUMO DE ALCOHOL Y PRODUCTOS ALCOHÓLICOS	24,936,702.27
11.03.05	AL CONSUMO DE BIENES Suntuarios	57,303,750.00
11.04.01	DÉBITOS DEL PERÍODO	2,426,400,000.00
11.05.01	ARANCELARIOS A LA IMPORTACIÓN	662,943,487.15
11.06.02	A LA RENTA DE EMPRESAS PETROLERAS DE PRESTACIÓN DE SERVICIOS	6,572,292.74
11.06.03	A LA RENTA DE EMPRESAS PETROLERAS DE CONTRATOS DE SERVICIOS ESPECÍFICOS	1,340,410.65
11.06.05	ADICIONAL POR BARRIL DE CRUDO EXPORTADO	16,775.99
11.07.03	A LAS OPERACIONES DE CRÉDITO	2,745,325.00
11.07.06	SOBRE CONTRATOS DE CONSTRUCCIÓN O ESTUDIOS CELEBRADOS CON EL SECTOR PÚBLICO	4,200,000.00
13.01.06	ESPECIES FISCALES	12,300,000.00
14.01.06	EXPORTACIONES DE DERIVADOS DEL PETRÓLEO	277,585,740.66
14.01.07	VENTAS INTERNAS DE DERIVADOS DEL PETRÓLEO	168,407,967.05
14.01.08	TARIFA DE TRANSPORTE DE PETRÓLEO POR EL SOTE	27,398,017.45
14.01.10	FONDO DE INVERSIÓN PETROLERA	110,204,888.36
17.03.01	TRIBUTARIA	11,350,000.00
17.04.01	TRIBUTARIAS	28,565,000.00
17.04.07	INFRACCIONES A LA LEY ORGÁNICA DE DEFENSA DEL CONSUMIDOR	6,000.00
18.01.02	DE ENTIDADES DESCENTRALIZADAS Y AUTÓNOMAS	36,384,543.69
18.04.08	DE CUENTAS Y FONDOS ESPECIALES	93,245,683.03
19.01.01	EJECUCIÓN DE GARANTÍAS	355,200.00
19.04.99	OTROS NO ESPECIFICADOS	5,415,383.14
24.05.01	EXPORTACIONES DE CRUDO DE PETROECUADOR EX-CONSORCIO	57,385,673.50
24.05.03	COMERCIALIZACION DE CRUDO DE COMPAÑIAS CONTRATISTAS DE PRESTACION DE SERVICIOS	110,777,390.86
24.05.04	EXPORTACIONES DE CRUDO DE REGALIAS	388,867,911.10
24.05.06	EXPORTACIONES DE CRUDO DE PARTICIPACION DEL ESTADO	13,769,546.90
24.05.07	EXPORTACIONES DE CRUDO DE CAMPOS MARGINALES	13,700,272.38
24.05.08	EXPORTACIONES DE CRUDO DE ALIANZAS OPERATIVAS	21,933,181.65
24.05.09	EXPORTACIONES DE CRUDO POR DIFERENCIAL DE CALIDAD	1,373,359.36
24.05.11	COMERCIALIZACION DE CRUDO DE COMPAÑIAS CONTRATISTAS DE SERVICIOS ESPECIFICOS	266,377,535.91
28.04.08	DE CUENTAS Y FONDOS ESPECIALES	601,315,314.63
36.01.01	CERTIFICADOS DEL TESORO NACIONAL	150,000,000.00
36.01.02	BONOS DEL ESTADO	870,618,265.55
36.02.02	DEL SECTOR PÚBLICO NO FINANCIERO	37,458,340.31
36.03.01	DE ORGANISMOS MULTILATERALES	970,733,000.00
36.03.02	DE GOBIERNOS Y ORGANISMOS GUBERNAMENTALES	16,000,000.00
36.03.03	DEL SECTOR PRIVADO FINANCIERO	14,027,000.00
01	LEGISLATIVO	56,839,758.15
15.01.01	DEL GOBIERNO CENTRAL	49,363,636.15
19.04.99	OTROS NO ESPECIFICADOS	11,000.00

CODIGO	ITEM	PRESUPUESTO
25.01.01	DEL GOBIERNO CENTRAL	3,965,122.00
28.01.01	DEL GOBIERNO CENTRAL	3,500,000.00
02	JURISDICCIONAL	148,077,513.99
15.01.01	DEL GOBIERNO CENTRAL	137,857,013.99
19.04.99	OTROS NO ESPECIFICADOS	6,000,000.00
25.01.01	DEL GOBIERNO CENTRAL	4,220,500.00
03	ADMINISTRATIVO	105,142,096.42
13.01.06	ESPECIES FISCALES	255,250.00
13.01.07	VENTA DE BASES	9,000.00
13.01.08	PRESTACIÓN DE SERVICIOS	288,200.00
13.01.11	INSCRIPCIONES, REGISTROS Y MATRÍCULAS	144,000.00
13.04.99	OTRAS CONTRIBUCIONES	120,000.00
14.01.13	FONDO DE ESTABILIZACIÓN PETROLERA	1,410,698.80
15.01.01	DEL GOBIERNO CENTRAL	30,296,892.55
17.01.99	INTERESES POR OTRAS OPERACIONES	144,000.00
17.02.02	EDIFICIOS, LOCALES Y RESIDENCIAS	6,222.00
19.04.99	OTROS NO ESPECIFICADOS	35,313.81
25.01.01	DEL GOBIERNO CENTRAL	20,835,811.36
28.01.01	DEL GOBIERNO CENTRAL	37,604,491.35
28.01.03	DE EMPRESAS PÚBLICAS	2,051,000.00
28.03.01	DE ORGANISMOS MULTILATERALES	1,183,550.00
28.03.04	DEL SECTOR PRIVADO NO FINANCIERO	10,827,718.75
28.04.99	OTRAS PARTICIPACIONES Y APORTES	110,148.00
37.01.02	DE FONDOS DE AUTOGESTIÓN	20,000.00
04	AMBIENTE	96,754,664.65
11.07.99	OTROS IMPUESTOS	11,000,000.00
13.01.06	ESPECIES FISCALES	850,000.00
13.01.08	PRESTACIÓN DE SERVICIOS	28,000.00
13.01.11	INSCRIPCIONES, REGISTROS Y MATRÍCULAS	18,000.00
13.01.12	PERMISOS, LICENCIAS Y PATENTES	4,319,508.83
13.01.99	OTRAS TASAS	86,000.00
14.01.99	OTROS NO ESPECIFICADOS	9,160,949.71
14.02.04	DE OFICINA, DIDÁCTICOS Y PUBLICACIONES	30,000.00
14.03.07	TRANSPORTE NACIONAL DE PASAJEROS Y CARGA	106,000.00
14.03.99	OTROS SERVICIOS TÉCNICOS Y ESPECIALIZADOS	372.00
15.01.01	DEL GOBIERNO CENTRAL	5,365,530.27
17.01.01	INTERESES POR DEPÓSITOS A PLAZO	25,000.00
17.01.99	INTERESES POR OTRAS OPERACIONES	20,000.00
17.02.04	MAQUINARIAS Y EQUIPOS	10,000.00
17.04.99	OTRAS MULTAS	65,000.00
18.01.01	DEL GOBIERNO CENTRAL	6,012,205.67
18.01.02	DE ENTIDADES DESCENTRALIZADAS Y AUTÓNOMAS	1,100,000.00
18.01.04	DE ENTIDADES DEL GOBIERNO SECCIONAL	130,391.52
18.02.04	DEL SECTOR PRIVADO NO FINANCIERO	10,000.00
19.03.01	BIENES Y ESPECIES INSTITUCIONALES Y DECOMISADAS	30,000.00
19.04.99	OTROS NO ESPECIFICADOS	95,330.19
24.02.01	TÉRRENOS	40,000.00
25.01.01	DEL GOBIERNO CENTRAL	1,063,716.25
28.01.01	DEL GOBIERNO CENTRAL	2,000,000.00

CODIGO	ITEM	PRESUPUESTO
28.01.04	DE ENTIDADES DEL GOBIERNO SECCIONAL	161,439.84
28.01.08	DE CUENTAS O FONDOS ESPECIALES	43,424,371.48
28.03.01	DE ORGANISMOS MULTILATERALES	300,000.00
28.03.02	DE GOBIERNOS Y ORGANISMOS GUBERNAMENTALES	10,022,478.39
37.01.99	OTROS SALDOS	1,282,370.50
05	ASUNTOS INTERNOS	758,130,071.74
11.01.01	A LA RENTA GLOBAL	19,754,919.50
13.01.06	ESPECIES FISCALES	60,393,533.89
13.01.07	VENTA DE BASES	197,473.94
13.01.08	PRESTACIÓN DE SERVICIOS	6,628,652.60
13.01.11	INSCRIPCIONES, REGISTROS Y MATRÍCULAS	46,134,534.50
13.01.12	PERMISOS, LICENCIAS Y PATENTES	863,530.38
13.01.99	OTRAS TASAS	7,929,916.72
13.02.01	RECEPCIÓN Y DESPACHO DE NAVES	130,000.00
14.02.05	DE INSUMOS MÉDICOS	959,038.00
14.02.99	OTRAS VENTAS DE PRODUCTOS Y MATERIALES	1,759,120.67
14.03.99	OTROS SERVICIOS TÉCNICOS Y ESPECIALIZADOS	14,232,611.00
15.01.01	DEL GOBIERNO CENTRAL	471,102,452.87
17.01.02	INTERESES Y COMISIONES DE TÍTULOS Y VALORES	989,500.00
17.01.99	INTERESES POR OTRAS OPERACIONES	12,615.84
17.02.02	EDIFICIOS, LOCALES Y RESIDENCIAS	260,200.18
17.02.05	VEHÍCULOS	126.00
17.03.99	OTROS INTERESES POR MORA	1,338,736.72
17.04.04	INCUMPLIMIENTOS DE CONTRATOS	20,338.16
17.04.05	INFRACCIONES A LA SEGURIDAD SOCIAL	6,831,036.33
17.04.06	CHEQUES PROTESTADOS	18,623,169.60
17.04.99	OTRAS MULTAS	998,980.00
18.01.01	DEL GOBIERNO CENTRAL	11,414,141.55
18.01.05	DE LA SEGURIDAD SOCIAL	15,428,132.23
18.02.04	DEL SECTOR PRIVADO NO FINANCIERO	359.57
19.02.01	INDEMNIZACIONES POR SINIESTROS	123,100.00
19.03.01	BIENES Y ESPECIES INSTITUCIONALES Y DECOMISADAS	1,110,000.00
19.04.99	OTROS NO ESPECIFICADOS	7,292,477.00
25.01.01	DEL GOBIERNO CENTRAL	19,423,295.00
27.01.01	CERTIFICADOS DEL TESORO NACIONAL	22,000,000.00
28.01.01	DEL GOBIERNO CENTRAL	11,862,487.75
37.01.02	DE FONDOS DE AUTOGESTIÓN	3,388,867.17
37.01.99	OTROS SALDOS	6,926,624.56
06	DEFENSA NACIONAL	954,784,567.51
11.05.01	ARANCELARIOS A LA IMPORTACIÓN	6,432,912.85
13.01.02	ACCESO A LUGARES PÚBLICOS	35,900.00
13.01.06	ESPECIES FISCALES	51,700.00
13.01.07	VENTA DE BASES	77,055.57
13.01.08	PRESTACIÓN DE SERVICIOS	499,354.56
13.01.11	INSCRIPCIONES, REGISTROS Y MATRÍCULAS	756,737.00
13.01.99	OTRAS TASAS	13,860,553.00
13.02.01	RECEPCIÓN Y DESPACHO DE NAVES	17,497,694.41
13.02.02	USO DE FONDEADERO	1,420,607.34
13.02.03	USO DE INFRAESTRUCTURA PORTUARIA	42,318,336.91
13.02.04	SERVICIOS DE CABOTAJE	581,450.00

CODIGO	ITEM	PRESUPUESTO
13.02.05	SERVICIOS Y SUMINISTROS VARIOS	188,867.00
13.02.99	OTRAS TASAS PORTUARIAS	13,375,511.90
14.02.01	AGROPECUARIOS Y FORESTALES	994,180.80
14.02.02	INDUSTRIALES	8,259,067.74
14.02.04	DE OFICINA, DIDÁCTICOS Y PUBLICACIONES	48,322.50
14.02.05	DE INSUMOS MÉDICOS	224,868.85
14.02.99	OTRAS VENTAS DE PRODUCTOS Y MATERIALES	525,748.87
14.03.01	AGUA POTABLE	6,740.00
14.03.04	ENERGÍA ELÉCTRICA	25,324.47
14.03.05	TELECOMUNICACIONES	161,435.86
14.03.06	DE CORREOS	2,800.00
14.03.07	TRANSPORTE NACIONAL DE PASAJEROS Y CARGA	2,702,636.01
14.03.10	DE ESPECTÁCULOS PÚBLICOS	71,000.00
14.03.99	OTROS SERVICIOS TÉCNICOS Y ESPECIALIZADOS	23,955,115.86
15.01.01	DEL GOBIERNO CENTRAL	653,592,311.54
17.01.01	INTERESES POR DEPÓSITOS A PLAZO	182,200.00
17.01.02	INTERESES Y COMISIONES DE TÍTULOS Y VALORES	1,210,443.00
17.01.07	DIVIDENDOS DE SOCIEDADES Y EMPRESAS PRIVADAS	15,000.00
17.01.08	UTILIDADES DE EMPRESAS Y ENTIDADES FINANCIERAS PÚBLICAS	11,710,000.00
17.01.99	INTERESES POR OTRAS OPERACIONES	213,882.88
17.02.01	TERRENOS	480,988.45
17.02.02	EDIFICIOS, LOCALES Y RESIDENCIAS	7,732,527.27
17.02.04	MAQUINARIAS Y EQUIPOS	84,263.11
17.02.05	VEHÍCULOS	993,506.83
17.02.07	EQUIPOS, SISTEMAS Y PAQUETES INFORMÁTICOS	180,192.04
17.02.99	OTROS ARRENDAMIENTOS	1,658,000.00
17.03.99	OTROS INTERESES POR MORA	513,597.34
17.04.04	INCUMPLIMIENTOS DE CONTRATOS	143,255.46
17.04.99	OTRAS MULTAS	22,256.00
18.01.01	DEL GOBIERNO CENTRAL	6,962,601.90
18.01.02	DE ENTIDADES DESCENTRALIZADAS Y AUTÓNOMAS	2,391,394.70
18.01.08	DE CUENTAS O FONDOS ESPECIALES	15,000.00
18.02.04	DEL SECTOR PRIVADO NO FINANCIERO	525,000.00
18.03.01	DE ORGANISMOS MULTILATERALES	800,000.00
19.01.01	EJECUCIÓN DE GARANTÍAS	323,950.00
19.02.01	INDEMNIZACIONES POR SINIESTROS	20,100.00
19.02.99	OTRAS INDEMNIZACIONES Y VALORES NO RECLAMADOS	27,510.87
19.04.01	COMISIONES	30,500.00
19.04.99	OTROS NO ESPECIFICADOS	265,389.60
24.01.03	MOBILIARIOS	54,200.00
24.01.05	VEHÍCULOS	818,800.00
24.01.06	HERRAMIENTAS	1,600.00
24.02.99	OTROS BIENES INMUEBLES	370,000.00
24.05.04	EXPORTACIONES DE CRUDO DE REGALÍAS	37,898,350.97
25.01.01	DEL GOBIERNO CENTRAL	1,937,955.00
27.01.02	BONOS DEL ESTADO	6,124,305.90
27.01.99	OTRAS INVERSIONES	19,000,000.00
28.03.01	DE ORGANISMOS MULTILATERALES	10,000.00
36.02.01	DEL SECTOR PÚBLICO FINANCIERO	372,452.15
36.05.01	DE CUENTAS POR COBRAR	2,696,173.67
37.01.02	DE FONDOS DE AUTOGESTIÓN	56,246,712.13
37.01.99	OTROS SALDOS	5,075,345.40

CODIGO	ITEM	PRESUPUESTO
07	ASUNTOS DEL EXTERIOR	84,374,702.00
13.01.06	ESPECIES FISCALES	20,503,595.00
13.03.09	DERECHOS CONSULARES	18,574,602.00
15.01.01	DEL GOBIERNO CENTRAL	43,296,505.00
25.01.01	DEL GOBIERNO CENTRAL	2,000,000.00
08	FINANZAS	149,335,116.67
11.01.01	A LA RENTA GLOBAL	21,777,000.00
11.02.05	DE VEHÍCULOS MOTORIZADOS DE TRANSPORTE TERRESTRE	1,051,050.00
11.03.01	AL CONSUMO DE CIGARRILLOS	981,390.31
11.03.02	AL CONSUMO DE CERVEZA	1,245,000.00
11.03.03	AL CONSUMO DE BEBIDAS GASEOSAS	202,575.00
11.03.04	AL CONSUMO DE ALCOHOL Y PRODUCTOS ALCOHÓLICOS	363,027.07
11.03.05	AL CONSUMO DE BIENES Suntuarios	971,250.00
11.03.11	A LAS TELECOMUNICACIONES	2,850,000.00
11.04.01	DÉBITOS DEL PERÍODO	33,700,000.00
11.05.01	ARANCELARIOS A LA IMPORTACIÓN	21,372,255.00
11.05.03	TARIFA DE SALVAGUARDIA	866.21
11.07.09	SOBRE REAJUSTE DE PRECIOS EN LA CONTRATACIÓN PÚBLICA	227,900.00
13.01.04	TASAS ADUANERAS	406,416.04
13.01.08	PRESTACIÓN DE SERVICIOS	95,400.00
13.01.99	OTRAS TASAS	45,869.99
14.02.04	DE OFICINA, DIDÁCTICOS Y PUBLICACIONES	81,090.00
14.03.99	OTROS SERVICIOS TÉCNICOS Y ESPECIALIZADOS	1,301,162.00
15.01.01	DEL GOBIERNO CENTRAL	27,276,413.00
17.01.01	INTERESES POR DEPÓSITOS A PLAZO	200,500.00
17.01.02	INTERESES Y COMISIONES DE TÍTULOS Y VALORES	155,105.76
17.01.99	INTERESES POR OTRAS OPERACIONES	20,716.96
17.02.02	EDIFICIOS, LOCALES Y RESIDENCIAS	9,936.00
17.03.01	TRIBUTARIA	195,301.00
17.04.01	TRIBUTARIAS	435,000.00
17.04.04	INCUMPLIMIENTOS DE CONTRATOS	7,684,611.13
19.04.99	OTROS NO ESPECIFICADOS	538,900.00
25.01.01	DEL GOBIERNO CENTRAL	2,117,179.00
27.01.02	BONOS DEL ESTADO	279,000.00
28.01.01	DEL GOBIERNO CENTRAL	4,000,000.00
28.03.02	DE GOBIERNOS Y ORGANISMOS GUBERNAMENTALES	562,000.00
37.01.02	DE FONDOS DE AUTOGESTIÓN	19,088,202.20
09	EDUCACION	1,960,225,538.22
11.01.01	A LA RENTA GLOBAL	143,887,897.98
11.02.07	A LOS ACTIVOS TOTALES	5,500,000.00
11.04.01	DÉBITOS DEL PERÍODO	213,658,000.00
11.07.09	SOBRE REAJUSTE DE PRECIOS EN LA CONTRATACIÓN PÚBLICA	1,500,000.00
13.01.01	PEAJE	392,291.82
13.01.02	ACCESO A LUGARES PÚBLICOS	26,680.90
13.01.06	ESPECIES FISCALES	17,599,690.76
13.01.07	VENTA DE BASES	92,001.00
13.01.08	PRESTACIÓN DE SERVICIOS	3,532,003.77
13.01.11	INSCRIPCIONES, REGISTROS Y MATRÍCULAS	5,385,080.40
13.01.15	FISCALIZACIÓN DE OBRAS	640.00

CODIGO	ITEM	PRESUPUESTO
13.01.27	MATRÍCULAS, PENSIONES Y OTROS DERECHOS EN EDUCACIÓN	8,705,000.00
13.01.99	OTRAS TASAS	79,087,450.25
13.02.02	USO DE FONDEADERO	800.00
13.03.06	REGALÍAS HIDROCARBURÍFERAS	6,000.00
13.04.01	SOBRE NÓMINAS DE EMPRESAS PRIVADAS Y PÚBLICAS	70,000.00
13.04.99	OTRAS CONTRIBUCIONES	73,477.50
14.01.06	EXPORTACIONES DE DERIVADOS DEL PETRÓLEO	263,791.94
14.01.10	FONDO DE INVERSIÓN PETROLERA	4,350,000.00
14.01.99	OTROS NO ESPECIFICADOS	12,800.00
14.02.01	AGROPECUARIOS Y FORESTALES	402,951.81
14.02.02	INDUSTRIALES	10,526.55
14.02.04	DE OFICINA, DIDÁCTICOS Y PUBLICACIONES	1,398,844.88
14.02.05	DE INSUMOS MÉDICOS	902,861.10
14.02.99	OTRAS VENTAS DE PRODUCTOS Y MATERIALES	8,120,113.10
14.03.07	TRANSPORTE NACIONAL DE PASAJEROS Y CARGA	2,500.00
14.03.10	DE ESPECTÁCULOS PÚBLICOS	182,150.00
14.03.99	OTROS SERVICIOS TÉCNICOS Y ESPECIALIZADOS	2,112,810.50
14.04.01	AGROPECUARIOS Y FORESTALES	3,030.00
15.01.01	DEL GOBIERNO CENTRAL	1,176,062,319.95
17.01.01	INTERESES POR DEPÓSITOS A PLAZO	1,274,073.70
17.01.02	INTERESES Y COMISIONES DE TÍTULOS Y VALORES	468,186.40
17.01.99	INTERESES POR OTRAS OPERACIONES	1,147,445.59
17.02.01	TERRENOS	303,416.13
17.02.02	EDIFICIOS, LOCALES Y RESIDENCIAS	2,210,260.31
17.02.03	MOBILIARIOS	200.00
17.02.04	MAQUINARIAS Y EQUIPOS	65,190.00
17.02.05	VEHÍCULOS	22,590.00
17.02.07	EQUIPOS, SISTEMAS Y PAQUETES INFORMÁTICOS	25,440.00
17.02.99	OTROS ARRENDAMIENTOS	54,143.90
17.03.01	TRIBUTARIA	78,310.27
17.03.99	OTROS INTERESES POR MORA	25,000.00
17.04.04	INCUMPLIMIENTOS DE CONTRATOS	6,830.00
17.04.06	CHEQUES PROTESTADOS	9,726.00
17.04.07	INFRACCIONES A LA LEY ORGANICA DE DEFENSA DEL CONSUMIDOR	50.00
17.04.99	OTRAS MULTAS	343,600.98
18.01.01	DEL GOBIERNO CENTRAL	32,516,244.12
18.01.02	DE ENTIDADES DESCENTRALIZADAS Y AUTÓNOMAS	1,312,209.85
18.01.03	DE EMPRESAS PÚBLICAS	57,000.00
18.01.04	DE ENTIDADES DEL GOBIERNO SECCIONAL	142,382.00
18.01.06	DE ENTIDADES FINANCIERAS PÚBLICAS	1,012,000.00
18.02.03	DEL SECTOR PRIVADO FINANCIERO	3,000.00
18.02.04	DEL SECTOR PRIVADO NO FINANCIERO	3,873,503.05
18.03.01	DE ORGANISMOS MULTILATERALES	246,665.00
18.03.02	DE GOBIERNOS Y ORGANISMOS GUBERNAMENTALES	10,000.00
18.04.08	DE CUENTAS Y FONDOS ESPECIALES	3,999,263.67
19.01.01	EJECUCIÓN DE GARANTÍAS	56,925.49
19.02.01	INDEMNIZACIONES POR SINIESTROS	18,000.00
19.02.02	PREMIOS NO RECLAMADOS DE SORTEOS	200.00
19.02.99	OTRAS INDEMNIZACIONES Y VALORES NO RECLAMADOS	50.00
19.04.01	COMISIONES	200.00
19.04.99	OTROS NO ESPECIFICADOS	19,678,500.43
24.01.03	MOBILIARIOS	300.00

CODIGO	ITEM	PRESUPUESTO
24.01.04	MAQUINARIAS Y EQUIPOS	500.00
24.01.05	VEHÍCULOS	50,625.00
24.01.07	EQUIPOS, SISTEMAS Y PADUETES INFORMÁTICOS	500.00
24.01.09	LIBROS Y COLECCIONES	350.00
24.02.12	SEMOVIENTES	8,300.00
24.05.01	EXPORTACIONES DE CRUDO DE PETROECUADOR EX-CONSORCIO	15,581,520.49
25.01.01	DEL GOBIERNO CENTRAL	42,000.00
28.01.01	DEL GOBIERNO CENTRAL	17,000,000.00
28.01.02	DE ENTIDADES DESCENTRALIZADAS Y AUTÓNOMAS	130,273,114.44
28.01.04	DE ENTIDADES DEL GOBIERNO SECCIONAL	840,715.00
28.02.03	DEL SECTOR PRIVADO FINANCIERO	248,437.50
28.02.04	DEL SECTOR PRIVADO NO FINANCIERO	9,120,001.61
28.03.01	DE ORGANISMOS MULTILATERALES	951,562.50
28.03.02	DE GOBIERNOS Y ORGANISMOS GUBERNAMENTALES	15,000.00
28.03.04	DEL SECTOR PRIVADO NO FINANCIERO	112,500.00
28.04.08	DE CUENTAS Y FONDOS ESPECIALES	150,000.00
28.04.99	OTRAS PARTICIPACIONES Y APORTES	200,000.00
36.02.01	DEL SECTOR PÚBLICO FINANCIERO	350,000.00
36.02.02	DEL SECTOR PÚBLICO NO FINANCIERO	70,000.00
36.05.01	DE CUENTAS POR COBRAR	2,813,393.50
37.01.01	DE FONDOS GOBIERNO CENTRAL	2,052,920.30
37.01.02	DE FONDOS DE AUTOGESTIÓN	9,814,476.98
37.01.99	OTROS SALDOS	28,420,000.00
10	BIENESTAR SOCIAL	3,214,805,749.74
12.01.01	APORTES PERSONALES Y PATRONALES	619,135,285.31
12.01.02	FONDO DE RESERVA	283,984,101.86
12.01.03	APORTES PARA CESANTÍA	183,054,523.00
12.01.04	APORTES RIESGOS DEL TRABAJO	27,871,155.22
12.01.05	APORTES COOPERATIVA MORTUORIA	2,317,880.77
12.01.06	SUBSIDIO POR ENFERMEDAD	34,785,092.44
12.01.07	APORTES AL SEGURO SOCIAL CAMPESINO	35,188,574.00
12.01.08	APORTES ATRASADOS	31,997,818.37
12.01.09	Aportes al Seguro de Salud Individual y Familiar	272,631,240.00
12.01.10	Aportes al Fondo de Contingencias	33,250,819.65
13.01.06	ESPECIES FISCALES	424,782.00
13.01.07	VENTA DE BASES	1,170,624.00
13.01.12	PERMISOS, LICENCIAS Y PATENTES	104,748.00
13.01.99	OTRAS TASAS	5,015.00
14.02.04	DE OFICINA, DIDÁCTICOS Y PUBLICACIONES	1,000.00
14.02.05	DE INSUMOS MÉDICOS	8,828,372.00
14.03.99	OTROS SERVICIOS TÉCNICOS Y ESPECIALIZADOS	5,255,620.00
14.04.02	INDUSTRIALES	424,030.00
15.01.01	DEL GOBIERNO CENTRAL	423,857,537.08
17.01.01	INTERESES POR DEPÓSITOS A PLAZO	148,657.40
17.01.02	INTERESES Y COMISIONES DE TÍTULOS Y VALORES	61,986,937.25
17.01.07	DIVIDENDOS DE SOCIEDADES Y EMPRESAS PRIVADAS	2,046,157.00
17.01.08	UTILIDADES DE EMPRESAS Y ENTIDADES FINANCIERAS PÚBLICAS	1,403,322.00
17.01.09	COMISIONES POR SERVICIOS FINANCIEROS	860,967.53
17.01.11	PRIMAS POR SEGUROS DE DESGRAVAMEN Y DE SALDOS	1,806,553.58
17.01.99	INTERESES POR OTRAS OPERACIONES	23,653,104.23
17.02.01	TERRENOS	3,288.00

CODIGO	ITEM	PRESUPUESTO
17.02.02	EDIFICIOS, LOCALES Y RESIDENCIAS	814,966.00
17.03.05	OBLIGACIONES A LA SEGURIDAD SOCIAL	14,244,419.96
17.03.99	OTROS INTERESES POR MORA	8,439.00
17.04.05	INFRACCIONES A LA SEGURIDAD SOCIAL	4,053,614.00
17.04.99	OTRAS MULTAS	700.00
18.01.01	DEL GOBIERNO CENTRAL	524,531,783.15
18.01.02	DE ENTIDADES DESCENTRALIZADAS Y AUTÓNOMAS	50,647.66
18.01.05	DE LA SEGURIDAD SOCIAL	5,000.00
18.04.01	DE LA ACTIVIDAD HIDROCARBURIFERA, EXCEPTO PARA UNIVERSIDADES Y ESCUELAS POLITÉCNICAS	361,953.76
18.04.03	DE EMPRESAS PÚBLICAS	6,300,000.00
18.04.99	OTRAS PARTICIPACIONES Y APORTES	5,000.00
19.01.01	EJECUCIÓN DE GARANTÍAS	200.00
19.01.02	EJECUCIÓN DE FIANZAS	200.00
19.03.01	BIENES Y ESPECIES INSTITUCIONALES Y DECOMISADAS	400.00
19.04.01	COMISIONES	1,260,166.00
19.04.99	OTROS NO ESPECIFICADOS	556,967.25
24.01.03	MOBILIARIOS	30,000.00
24.02.01	TERRENOS	10,000,000.00
25.01.01	DEL GOBIERNO CENTRAL	75,387,605.00
27.01.02	BONOS DEL ESTADO	68,227,853.23
27.01.03	DEPÓSITOS A PLAZO	9,501,476.42
27.01.04	VENTA DE ACCIONES Y PARTICIPACIONES DE CAPITAL	551,400.00
27.01.07	Recuperación de Participaciones Fiduciarias	3,270,623.13
27.01.99	OTRAS INVERSIONES	42,745,000.00
27.02.01	GOBIERNO CENTRAL	54,918,597.71
27.02.05	SEGURIDAD SOCIAL	6,871,126.84
27.02.07	SECTOR PRIVADO	56,174,053.00
28.01.01	DEL GOBIERNO CENTRAL	1,800,000.00
28.03.01	DE ORGANISMOS MULTILATERALES	531,200.00
28.03.02	DE GOBIERNOS Y ORGANISMOS GUBERNAMENTALES	1,262,000.00
37.01.02	DE FONDOS DE AUTOGESTIÓN	275,043,151.94
11	TRABAJO	52,575,492.37
13.01.06	ESPECIES FISCALES	3,882,757.15
13.01.99	OTRAS TASAS	236,601.15
13.04.01	SOBRE NÓMINAS DE EMPRESAS PRIVADAS Y PÚBLICAS	18,253,030.39
13.04.99	OTRAS CONTRIBUCIONES	10,000.00
15.01.01	DEL GOBIERNO CENTRAL	5,101,237.64
17.01.01	INTERESES POR DEPÓSITOS A PLAZO	1,000,000.00
17.01.99	INTERESES POR OTRAS OPERACIONES	1,200.00
17.02.01	TERRENOS	66,000.00
17.04.99	OTRAS MULTAS	570,725.34
19.04.99	OTROS NO ESPECIFICADOS	705,482.30
25.01.01	DEL GOBIERNO CENTRAL	2,944,458.40
27.01.01	CERTIFICADOS DEL TESORO NACIONAL	20,000,000.00
37.01.99	OTROS SALDOS	4,000.00
12	SALUD	615,083,117.92
11.03.01	AL CONSUMO DE CIGARRILLOS	8,728,398.35
11.03.02	AL CONSUMO DE CERVEZA	9,780,412.66
11.03.03	AL CONSUMO DE BEBIDAS GASEOSAS	2,170,030.28

CODIGO	ITEM	PRESUPUESTO
11.03.04	AL CONSUMO DE ALCOHOL Y PRODUCTOS ALCOHÓLICOS	3,896,216.36
11.03.05	AL CONSUMO DE BIENES Suntuarios	6,662,626.94
13.01.01	PEAJE	4,626.62
13.01.06	ESPECIES FISCALES	1,439,797.35
13.01.07	VENTA DE BASES	132,447.84
13.01.08	PRESTACIÓN DE SERVICIOS	16,890,154.19
13.01.09	RODAJE DE VEHÍCULOS MOTORIZADOS	11,950.00
13.01.11	INSCRIPCIONES, REGISTROS Y MATRÍCULAS	386,164.72
13.01.12	PERMISOS, LICENCIAS Y PATENTES	2,661,764.29
13.01.13	REGISTRO SANITARIO Y TOXICOLOGÍA	14,525,744.58
13.01.20	CONEXION Y RECONEXION DEL SERVICIO DE ALCANTARILLADO Y CANALIZACION	950.00
13.01.99	OTRAS TASAS	120,935.85
13.04.99	OTRAS CONTRIBUCIONES	326,097.00
14.01.08	TARIFA DE TRANSPORTE DE PETRÓLEO POR EL SOTE	34,500.00
14.01.99	OTROS NO ESPECIFICADOS	75,342.96
14.02.05	DE INSUMOS MÉDICOS	2,614,510.90
14.02.99	OTRAS VENTAS DE PRODUCTOS Y MATERIALES	1,221.79
15.01.01	DEL GOBIERNO CENTRAL	389,164,440.31
17.02.01	TERRENOS	7,522.27
17.02.02	EDIFICIOS, LOCALES Y RESIDENCIAS	90,817.23
17.04.04	INCUMPLIMIENTOS DE CONTRATOS	26,961.92
17.04.99	OTRAS MULTAS	98,344.82
18.01.05	DE LA SEGURIDAD SOCIAL	85.40
19.01.01	EJECUCIÓN DE GARANTÍAS	3,450.00
19.03.01	BIENES Y ESPECIES INSTITUCIONALES Y DECOMISADAS	21,500.00
19.04.99	OTROS NO ESPECIFICADOS	558,269.39
24.01.03	MOBILIARIOS	1,650.00
24.01.04	MAQUINARIAS Y EQUIPOS	7,990.90
24.02.99	OTROS BIENES INMUEBLES	5,830.00
25.01.01	DEL GOBIERNO CENTRAL	1,371,897.80
28.01.01	DEL GOBIERNO CENTRAL	20,425,140.51
28.01.02	DE ENTIDADES DESCENTRALIZADAS Y AUTÓNOMAS	124,710,520.13
28.01.04	DE ENTIDADES DEL GOBIERNO SECCIONAL	122,400.00
28.03.04	DEL SECTOR PRIVADO NO FINANCIERO	7,637,952.00
37.01.01	DE FONDOS GOBIERNO CENTRAL	30,000.00
37.01.02	DE FONDOS DE AUTOGESTIÓN	142,845.42
37.01.99	OTROS SALDOS	151,607.14
13	AGROPECUARIO	194,189,106.97
11.01.01	A LA RENTA GLOBAL	1,219,179.13
11.03.11	A LAS TELECOMUNICACIONES	1,290,852.75
11.05.01	ARANCELARIOS A LA IMPORTACIÓN	21,372,255.00
11.07.03	A LAS OPERACIONES DE CRÉDITO	14,017,175.00
13.01.06	ESPECIES FISCALES	105,000.00
13.01.07	VENTA DE BASES	52,000.00
13.01.08	PRESTACIÓN DE SERVICIOS	2,121,589.46
13.01.11	INSCRIPCIONES, REGISTROS Y MATRÍCULAS	4,651,485.61
13.01.12	PERMISOS, LICENCIAS Y PATENTES	1,572,717.69
13.01.13	REGISTRO SANITARIO Y TOXICOLOGÍA	1,131,648.26
13.01.15	FISCALIZACIÓN DE OBRAS	549,407.54
13.01.99	OTRAS TASAS	200,080.30

CODIGO	ITEM	PRESUPUESTO
14.02.01	AGROPECUARIOS Y FORESTALES	3.359.641.13
14.03.01	AGUA POTABLE	16,024,409.92
14.03.02	AGUA DE RIEGO	1,931,310.39
15.01.01	DEL GOBIERNO CENTRAL	32,911,977.59
17.01.01	INTERESES POR DEPÓSITOS A PLAZO	191,325.15
17.01.02	INTERESES Y COMISIONES DE TÍTULOS Y VALORES	52,700.00
17.02.02	EDIFICIOS, LOCALES Y RESIDENCIAS	297,727.15
17.02.04	MAQUINARIAS Y EQUIPOS	146,132.50
17.02.99	OTROS ARRENDAMIENTOS	30,000.00
17.03.99	OTROS INTERESES POR MORA	18,135.00
17.04.04	INCUMPLIMIENTOS DE CONTRATOS	6,250.00
17.04.99	OTRAS MULTAS	88,819.07
18.01.01	DEL GOBIERNO CENTRAL	5,724,579.29
18.01.02	DE ENTIDADES DESCENTRALIZADAS Y AUTÓNOMAS	550,000.00
19.01.01	EJECUCIÓN DE GARANTÍAS	51,000.00
19.03.01	BIENES Y ESPECIES INSTITUCIONALES Y DECOMISADAS	130,000.00
19.04.01	COMISIONES	1,000.00
19.04.99	OTROS NO ESPECIFICADOS	1,465,694.83
24.01.05	VEHICULOS	2,000.00
24.02.01	TERRENOS	480,540.50
25.01.01	DEL GOBIERNO CENTRAL	53,419,656.71
27.01.04	VENTA DE ACCIONES Y PARTICIPACIONES DE CAPITAL	62,000.00
28.01.01	DEL GOBIERNO CENTRAL	20,184,000.00
28.01.03	DE EMPRESAS PÚBLICAS	6,363,667.00
28.01.04	DE ENTIDADES DEL GOBIERNO SECCIONAL	500,000.00
28.02.04	DEL SECTOR PRIVADO NO FINANCIERO	480,000.00
28.03.01	DE ORGANISMOS MULTILATERALES	300,000.00
36.02.01	DEL SECTOR PÚBLICO FINANCIERO	930,000.00
37.01.02	DE FONDOS DE AUTOGESTIÓN	3,150.00
37.01.99	OTROS SALDOS	200,000.00
14	RECURSOS NATURALES	81,005,197.57
13.01.08	PRESTACIÓN DE SERVICIOS	234,260.07
13.01.12	PERMISOS, LICENCIAS Y PATENTES	3,040,000.00
13.03.07	SUPERFICARIOS MINEROS	900,000.00
14.02.04	DE OFICINA, DIDÁCTICOS Y PUBLICACIONES	18,000.00
14.04.01	AGROPECUARIOS Y FORESTALES	835,153.50
15.01.01	DEL GOBIERNO CENTRAL	2,970,103.76
17.02.02	EDIFICIOS, LOCALES Y RESIDENCIAS	18,384.00
18.01.03	DE EMPRESAS PÚBLICAS	9,500,000.00
18.04.03	DE EMPRESAS PÚBLICAS	6,703,383.40
19.04.99	OTROS NO ESPECIFICADOS	10,293,565.40
25.01.01	DEL GOBIERNO CENTRAL	22,142,347.44
28.01.01	DEL GOBIERNO CENTRAL	4,350,000.00
15	COMERCIO EXTERIOR INDUSTRIALIZACION, PESCA Y COMPETITIVIDAD	23,869,087.42
13.01.04	TASAS ADUANERAS	147,841.51
13.01.06	ESPECIES FISCALES	133,120.00
13.01.08	PRESTACIÓN DE SERVICIOS	1,092,000.00
13.01.12	PERMISOS, LICENCIAS Y PATENTES	300,000.00
13.01.99	OTRAS TASAS	4,996,630.58
14.02.03	DEL MAR	6,000.00
14.02.04	DE OFICINA, DIDÁCTICOS Y PUBLICACIONES	189,208.00
14.02.99	OTRAS VENTAS DE PRODUCTOS Y MATERIALES	36,000.00

CODIGO	ITEM	PRESUPUESTO
14.03.99	OTROS SERVICIOS TÉCNICOS Y ESPECIALIZADOS	1,797,085.00
15.01.01	DEL GOBIERNO CENTRAL	7,883,070.87
17.01.01	INTERESES POR DEPÓSITOS A PLAZO	105,000.00
17.02.02	EDIFICIOS, LOCALES Y RESIDENCIAS	9,600.00
17.02.99	OTROS ARRENDAMIENTOS	4,200.00
17.04.99	OTRAS MULTAS	10,220.00
19.04.99	OTROS NO ESPECIFICADOS	40,000.00
24.01.05	VEHÍCULOS	50,000.00
25.01.01	DEL GOBIERNO CENTRAL	3,260,935.00
27.01.99	OTRAS INVERSIONES	250,000.00
27.02.07	SECTOR PRIVADO	20,000.00
28.01.01	DEL GOBIERNO CENTRAL	500,000.00
28.03.02	DE GOBIERNOS Y ORGANISMOS GUBERNAMENTALES	600,000.00
37.01.02	DE FONDOS DE AUTOGESTIÓN	2,538,176.46
16	TURISMO	12,136,392.30
13.01.08	PRESTACIÓN DE SERVICIOS	154,550.00
13.01.12	PERMISOS, LICENCIAS Y PATENTES	28,000.00
15.01.01	DEL GOBIERNO CENTRAL	2,383,678.35
17.02.02	EDIFICIOS, LOCALES Y RESIDENCIAS	18,682.50
19.04.99	OTROS NO ESPECIFICADOS	19,604.80
24.02.02	EDIFICIOS, LOCALES Y RESIDENCIAS	3,513,876.55
25.01.01	DEL GOBIERNO CENTRAL	5,605,000.00
28.03.01	DE ORGANISMOS MULTILATERALES	300,000.00
37.01.02	DE FONDOS DE AUTOGESTIÓN	113,000.00
17	COMUNICACIONES	706,623,037.94
13.01.06	ESPECIES FISCALES	120,000.00
13.01.07	VENTA DE BASES	485,753.12
13.01.08	PRESTACIÓN DE SERVICIOS	350,000.00
13.01.11	INSCRIPCIONES, REGISTROS Y MATRÍCULAS	988,000.00
13.01.12	PERMISOS, LICENCIAS Y PATENTES	1,068,408.00
13.02.01	RECEPCIÓN Y DESPACHO DE NAVES	19,180,000.00
13.02.03	USO DE INFRAESTRUCTURA PORTUARIA	8,340,000.00
13.02.05	SERVICIOS Y SUMINISTROS VARIOS	725,300.00
13.03.14	CONCESIONES VIALES	852,000.00
14.01.07	VENTAS INTERNAS DE DERIVADOS DEL PETRÓLEO	12,600,000.00
14.02.01	AGROPECUARIOS Y FORESTALES	7,743,245.18
14.03.05	TELECOMUNICACIONES	14,924,299.35
15.01.01	DEL GOBIERNO CENTRAL	25,033,058.12
17.01.01	INTERESES POR DEPÓSITOS A PLAZO	170,000.00
17.01.08	UTILIDADES DE EMPRESAS Y ENTIDADES FINANCIERAS PÚBLICAS	170,390.00
17.01.99	INTERESES POR OTRAS OPERACIONES	106,500.00
17.02.02	EDIFICIOS, LOCALES Y RESIDENCIAS	1,845,000.00
17.03.01	TRIBUTARIA	450,000.00
17.03.99	OTROS INTERESES POR MORA	50,000.00
17.04.04	INCUMPLIMIENTOS DE CONTRATOS	4,300.00
18.01.01	DEL GOBIERNO CENTRAL	1,488,936.25
19.01.01	EJECUCIÓN DE GARANTÍAS	400,000.00
19.02.01	INDEMNIZACIONES POR SINIESTROS	120,000.00
19.02.99	OTRAS INDEMNIZACIONES Y VALORES NO RECLAMADOS	650,000.00
19.03.01	BIENES Y ESPECIES INSTITUCIONALES Y DECOMISADAS	220,000.00

CODIGO	ITEM	PRESUPUESTO
19.04.99	OTROS NO ESPECIFICADOS	4,447,228.04
24.04.01	INTANGIBLES	5,742,284.27
24.05.04	EXPORTACIONES DE CRUDO DE REGALIAS	220,906.17
25.01.01	DEL GOBIERNO CENTRAL	182,166,334.78
27.01.02	BONOS DEL ESTADO	10,000.00
27.01.03	DEPÓSITOS A PLAZO	3,418,000.00
28.01.01	DEL GOBIERNO CENTRAL	309,659,013.50
28.01.02	DE ENTIDADES DESCENTRALIZADAS Y AUTÓNOMAS	66,281,577.18
28.03.01	DE ORGANISMOS MULTILATERALES	15,000,000.00
36.05.01	DE CUENTAS POR COBRAR	14,840,000.00
37.01.02	DE FONDOS DE AUTOGESTIÓN	1,740,000.00
37.01.99	OTROS SALDOS	25,211,904.00
18	DESARROLLO URBANO Y VIVIENDA	233,057,643.06
11.02.99	OTROS IMPUESTOS SOBRE LA PROPIEDAD	500,000.00
13.01.99	OTRAS TASAS	845,000.00
15.01.01	DEL GOBIERNO CENTRAL	9,570,944.01
19.04.99	OTROS NO ESPECIFICADOS	322,500.00
24.01.03	MOBILIARIOS	184,500.00
24.05.04	EXPORTACIONES DE CRUDO DE REGALIAS	55,594.10
25.01.01	DEL GOBIERNO CENTRAL	120,683,284.53
28.01.01	DEL GOBIERNO CENTRAL	79,252,226.12
28.01.02	DE ENTIDADES DESCENTRALIZADAS Y AUTÓNOMAS	21,262,594.30
28.03.01	DE ORGANISMOS MULTILATERALES	381,000.00
19	OTROS ORGANISMOS DEL ESTADO	1,321,894,354.74
11.07.06	SOBRE CONTRATOS DE CONSTRUCCIÓN O ESTUDIOS CELEBRADOS CON EL SECTOR PÚBLICO	3,789,530.07
11.07.09	SOBRE REAJUSTE DE PRECIOS EN LA CONTRATACIÓN PÚBLICA	15,836.00
13.01.06	ESPECIES FISCALES	7,227,343.27
13.01.07	VENTA DE BASES	18,547.00
13.01.08	PRESTACIÓN DE SERVICIOS	250,000.00
13.01.99	OTRAS TASAS	12,720,100.00
13.04.03	CONTRIBUCIONES DE LAS COMPAÑÍAS Y LAS ENTIDADES FINANCIERAS	36,200,000.00
13.04.99	OTRAS CONTRIBUCIONES	22,350,005.00
14.02.04	DE OFICINA, DIDÁCTICOS Y PUBLICACIONES	1,088,483.18
14.02.99	OTRAS VENTAS DE PRODUCTOS Y MATERIALES	696,970.84
14.03.05	TELECOMUNICACIONES	900,000.00
15.01.01	DEL GOBIERNO CENTRAL	34,471,268.73
17.01.01	INTERESES POR DEPÓSITOS A PLAZO	2,100,200.00
17.01.02	INTERESES Y COMISIONES DE TÍTULOS Y VALORES	8,524,150.91
17.01.06	DIVIDENDOS DE SOCIEDADES Y EMPRESAS PÚBLICAS	86,606,122.69
17.01.99	INTERESES POR OTRAS OPERACIONES	542,000.00
17.02.02	EDIFICIOS, LOCALES Y RESIDENCIAS	261,442.40
17.02.99	OTROS ARRENDAMIENTOS	13,500.00
17.03.01	TRIBUTARIA	250,000.00
17.03.99	OTROS INTERESES POR MORA	22,000.00
17.04.99	OTRAS MULTAS	585,576.00
18.01.01	DEL GOBIERNO CENTRAL	77,187,817.01
18.01.02	DE ENTIDADES DESCENTRALIZADAS Y AUTÓNOMAS	10,429,827.03
18.01.03	DE EMPRESAS PÚBLICAS	14,586,508.00

CODIGO	ITEM	PRESUPUESTO
18.01.04	DE ENTIDADES DEL GOBIERNO SECCIONAL	5,789,790.00
18.01.05	DE LA SEGURIDAD SOCIAL	2,015,639.64
18.01.06	DE ENTIDADES FINANCIERAS PÚBLICAS	284,175.00
18.04.14	APORTES SOBRE DEPÓSITOS EN INSTITUCIONES FINANCIERAS	53,718,823.60
18.04.15	DEPÓSITOS INMOVILIZADOS EN INSTITUCIONES FINANCIERAS	100,000.00
18.04.99	OTRAS PARTICIPACIONES Y APORTES	13,955,112.48
19.03.01	BIENES Y ESPECIES INSTITUCIONALES Y DECOMISADAS	61,404.00
19.04.01	COMISIONES	693,840.51
19.04.99	OTROS NO ESPECIFICADOS	11,951,006.97
24.01.03	MOBILIARIOS	1,000.00
24.01.05	VEHÍCULOS	41,500.00
24.02.02	EDIFICIOS, LOCALES Y RESIDENCIAS	2,202,511.49
24.05.12	EXPORTACIONES DE PETRÓLEO DE HASTA 23 GRADOS API	868,487,429.55
25.01.01	DEL GOBIERNO CENTRAL	10,000.00
27.01.02	BONOS DEL ESTADO	281,176.40
27.02.07	SECTOR PRIVADO	942,538.66
28.01.01	DEL GOBIERNO CENTRAL	1,543,502.64
28.03.01	DE ORGANISMOS MULTILATERALES	285,000.00
28.04.08	DE CUENTAS Y FONDOS ESPECIALES	193,437.40
36.05.01	DE CUENTAS POR COBRAR	4,100,000.00
37.01.02	DE FONDOS DE AUTOGESTION	34,399,438.27
Total:		19,502,076,120.74



LEXIS S.A.

**PRESUPUESTO
GENERAL DEL ESTADO
AGREGADO**

**CUADRO 2.6.
SECTOR - ITEM GASTOS**

LEXIS S.A.

**MINISTERIO DE ECONOMIA Y FINANZAS
SUBSECRETARIA DE PRESUPUESTOS**

AGREGADO POR SECTOR - ITEM
EN US DOLARES

CODIGO	ITEM	PRESUPUESTO
00	TESORO NACIONAL	8,753,092,911.36
51.99.01	ASIGNACIÓN A DISTRIBUIR EN GASTOS EN PERSONAL	30,000,000.00
55.01.01	AL GOBIERNO CENTRAL	3,527,680,791.78
56.01.01	INTERESES EN CERTIFICADOS DEL TESORO	27,050,216.06
56.01.02	INTERESES POR BONOS DEL ESTADO	186,807,760.93
56.01.06	DESCUENTOS, COMISIONES Y OTROS CARGOS EN TÍTULOS Y VALORES	4,768,192.44
56.02.01	SECTOR PÚBLICO FINANCIERO	147.60
56.02.02	SECTOR PÚBLICO NO FINANCIERO	14,913,486.06
56.02.06	COMISIONES Y OTROS CARGOS	6,000,000.00
56.03.01	A ORGANISMOS MULTILATERALES	251,012,336.70
56.03.02	A GOBIERNOS Y ORGANISMOS GUBERNAMENTALES	82,941,116.55
56.03.03	AL SECTOR PRIVADO FINANCIERO	348,885,962.50
56.03.04	AL SECTOR PRIVADO NO FINANCIERO	978,946.69
57.02.03	COMISIONES BANCARIAS	1,400,000.00
57.02.06	COSTAS JUDICIALES	800,000.00
57.02.99	OTROS GASTOS FINANCIEROS	1,950,000.00
58.01.02	A ENTIDADES DESCENTRALIZADAS Y AUTÓNOMAS	118,923,560.65
58.01.03	A EMPRESAS PÚBLICAS	32,800,000.00
58.01.04	A ENTIDADES DEL GOBIERNO SECCIONAL	23,098,782.54
58.01.05	A LA SEGURIDAD SOCIAL	524,501,783.15
58.01.06	A ENTIDADES FINANCIERAS PÚBLICAS	1,900,000.00
58.02.04	AL SECTOR PRIVADO NO FINANCIERO	877,390.19
71.07.02	SUPRESIÓN DE PUESTO	15,000,000.00
77.99.01	ASIGNACIÓN SUJETA A DISTRIBUCIÓN PARA INVERSIÓN	21,762,861.24
85.01.01	AL GOBIERNO CENTRAL	502,397,098.25
87.01.04	COMPRA DE ACCIONES Y PARTICIPACIONES DE CAPITAL	3,224,037.00
88.01.01	AL GOBIERNO CENTRAL	477,989,730.97
88.01.02	A ENTIDADES DESCENTRALIZADAS Y AUTÓNOMAS	1,543,502.64
88.01.03	A EMPRESAS PÚBLICAS	91,715,114.24
88.01.04	A ENTIDADES DEL GOBIERNO SECCIONAL	12,083,878.69
88.01.06	A ENTIDADES FINANCIERAS PÚBLICAS	5,489,728.72
88.01.08	A FONDOS Y CUENTAS ESPECIALES	908,707,058.13
88.02.04	AL SECTOR PRIVADO NO FINANCIERO	1,160,001.75
96.01.01	CERTIFICADOS DEL TESORO NACIONAL	292,608,164.31
96.01.02	BONOS DEL ESTADO	433,163,571.56
96.02.01	AL SECTOR PÚBLICO FINANCIERO	2,759.54
96.02.02	AL SECTOR PÚBLICO NO FINANCIERO	49,144,300.27
96.02.05	A LA SEGURIDAD SOCIAL	54,918,597.70
96.03.01	A ORGANISMOS MULTILATERALES	526,824,653.89
96.03.02	A GOBIERNOS Y ORGANISMOS GUBERNAMENTALES	150,990,886.80
96.03.03	AL SECTOR PRIVADO FINANCIERO	34,535,621.86
96.03.04	AL SECTOR PRIVADO NO FINANCIERO	2,350,769.96
01	LEGISLATIVO	56,839,758.15
51.01.01	SUELDOS	1,218,172.00
51.01.05	REMUNERACIONES UNIFICADAS	265,200.00
51.02.01	BONIFICACIÓN POR AÑOS DE SERVICIO	1,034,530.00
51.02.02	BONIFICACIÓN POR RESPONSABILIDAD	795,824.00

CODIGO	ITEM	PRESUPUESTO
51.02.03	DECIMOTERCER SUELDO	731,667.00
51.02.04	DECIMOCUARTO SUELDO	54,560.00
51.02.05	DECIMOQUINTO SUELDO	654.00
51.02.06	DECIMOSEXTO SUELDO	14,544.00
51.02.08	BONIFICACIÓN POR TÍTULOS ACADÉMICOS, ESPECIALIZACIONES Y CAPACITACIÓN ADICIONAL	247,992.00
51.02.09	GASTOS DE REPRESENTACIÓN	188,124.00
51.02.10	SOBRESUELDOS Y BONIFICACIONES ADICIONALES	837,648.00
51.02.11	ESTÍMULO PECUNIARIO	1,308.00
51.02.12	BONIFICACIÓN DE ANIVERSARIO	464,380.00
51.02.13	AGUINALDO NAVIDEÑO	424,141.00
51.02.33	BONIFICACIÓN PARA PROFESIONALES AMPARADOS O NO POR LEYES DE ESCALAFÓN	9,980.00
51.03.01	GASTOS DE RESIDENCIA	188,124.00
51.03.03	COMPENSACIÓN POR COSTO DE VIDA	31,876.40
51.03.07	COMISARIATO	775,200.00
51.04.01	POR CARGAS FAMILIARES	178,320.00
51.04.02	DE EDUCACIÓN	414,780.00
51.04.05	POR GUARDERÍA	209,664.00
51.04.06	POR VACACIONES	342,306.00
51.04.07	ESTÍMULO ECONÓMICO POR AÑOS DE SERVICIO	1,740.00
51.04.99	OTROS SUBSIDIOS	1,148,128.00
51.05.06	LICENCIA REMUNERADA	397,538.00
51.05.08	DIETAS	6,798,880.00
51.05.09	HORAS EXTRAORDINARIAS Y SUPLEMENTARIAS	20,000.00
51.05.10	SERVICIOS PERSONALES POR CONTRATO	22,655,846.60
51.06.01	APORTE PATRONAL	125,765.36
51.06.02	FONDO DE RESERVA	95,562.70
51.06.03	FONDO DE JUBILACIÓN PATRONAL	25,500.00
51.06.04	CESANTÍA PRIVADA	65,325.09
53.01.01	AGUA POTABLE	120,300.00
53.01.04	ENERGÍA ELÉCTRICA	74,500.00
53.01.05	TELECOMUNICACIONES	359,500.00
53.01.06	SERVICIO DE CORREO	22,510.00
53.02.01	TRANSPORTE DE PERSONAL	92,400.00
53.02.02	FLETES Y MANIOBRAS	2,500.00
53.02.04	EDICIÓN, IMPRESIÓN, REPRODUCCIÓN Y PUBLICACIONES	178,000.00
53.02.06	EVENTOS PÚBLICOS Y OFICIALES	123,983.00
53.02.07	DIFUSIÓN, INFORMACIÓN Y PUBLICIDAD	155,500.00
53.02.09	SERVICIO DE ASEO	102,250.00
53.02.99	OTROS SERVICIOS GENERALES	397,920.00
53.03.01	PASAJES AL INTERIOR	365,250.00
53.03.02	PASAJES AL EXTERIOR	101,500.00
53.03.03	VIÁTICOS Y SUBSISTENCIAS EN EL INTERIOR	277,250.00
53.03.04	VIÁTICOS Y SUBSISTENCIAS EN EL EXTERIOR	556,200.00
53.04.02	EDIFICIOS, LOCALES Y RESIDENCIAS	2,000.00
53.04.03	MOBILIARIOS	1,000.00
53.04.04	MAQUINARIAS Y EQUIPOS	33,000.00
53.04.05	VEHÍCULOS	52,000.00
53.04.09	LIBROS Y COLECCIONES	1,000.00
53.04.99	OTRAS INSTALACIONES, MANTENIMIENTOS Y REPARACIONES	3,750.00
53.05.02	EDIFICIOS, LOCALES Y RESIDENCIAS	235,450.00
53.06.01	CONSULTORÍA, ASESORÍA E INVESTIGACIÓN ESPECIALIZADA	90,000.00

CODIGO	ITEM	PRESUPUESTO
53.06.03	SERVICIO DE CAPACITACIÓN	4,500.00
53.07.01	DESARROLLO DE SISTEMAS INFORMÁTICOS	1,975.00
53.07.04	MANTENIMIENTO Y REPARACIÓN DE EQUIPOS Y SISTEMAS INFORMÁTICOS	3,350.00
53.08.01	ALIMENTOS Y BEBIDAS	32,400.00
53.08.02	VESTUARIO, LENCERÍA Y PRENDAS DE PROTECCIÓN	165,500.00
53.08.03	COMBUSTIBLES Y LUBRICANTES	23,000.00
53.08.04	MATERIALES DE OFICINA	264,500.00
53.08.05	MATERIALES DE ASEO	12,300.00
53.08.07	MATERIALES DE IMPRESIÓN, FOTOGRAFÍA, REPRODUCCIÓN Y PUBLICACIONES	64,500.00
53.08.09	MEDICINAS Y PRODUCTOS FARMACÉUTICOS	20,000.00
53.08.11	MATERIALES DE CONSTRUCCIÓN, ELÉCTRICOS, PLUMERÍA Y CARPINTERÍA	21,400.00
53.08.13	REPUESTOS Y ACCESORIOS	20,500.00
53.08.99	OTROS DE USO Y CONSUMO CORRIENTE	287,494.92
53.99.01	ASIGNACIÓN A DISTRIBUIR PARA BIENES Y SERVICIOS DE CONSUMO	94,904.08
57.02.01	SEGUROS	38,000.00
57.02.03	COMISIONES BANCARIAS	500.00
58.02.04	AL SECTOR PRIVADO NO FINANCIERO	16,086.00
58.03.01	A ORGANISMOS MULTILATERALES	92,903.00
58.01.01	ASIGNACIONES A DISTRIBUIR	5,100,000.00
75.01.07	CONSTRUCCIONES Y EDIFICACIONES	3,500,000.00
77.99.01	ASIGNACIÓN SUJETA A DISTRIBUCIÓN PARA INVERSIÓN	3,500,000.00
84.01.03	MOBILIARIOS	90,000.00
84.01.04	MAQUINARIAS Y EQUIPOS	186,000.00
84.01.07	EQUIPOS, SISTEMAS Y PAQUETES INFORMÁTICOS	185,000.00
84.01.09	LIBROS Y COLECCIONES	4,122.00
02	JURISDICCIONAL	148,077,513.99
51.01.01	SUELDOS	19,310,700.00
51.02.01	BONIFICACIÓN POR AÑOS DE SERVICIO	12,912,906.16
51.02.02	BONIFICACIÓN POR RESPONSABILIDAD	9,413,955.80
51.02.03	DECIMOTERCER SUELDO	9,425,231.55
51.02.04	DECIMOCUARTO SUELDO	679,840.00
51.02.05	DECIMOQUINTO SUELDO	8,092.00
51.02.06	DECIMOSEXTO SUELDO	204,708.00
51.02.08	BONIFICACIÓN POR TÍTULOS ACADÉMICOS, ESPECIALIZACIONES Y CAPACITACIÓN ADICIONAL	2,924,000.00
51.02.09	GASTOS DE REPRESENTACIÓN	6,548,376.00
51.02.10	SOBRESUELDOS Y BONIFICACIONES ADICIONALES	989,644.53
51.02.11	ESTÍMULO PECUNIARIO	16,184.00
51.02.12	BONIFICACIÓN DE ANIVERSARIO	42,500,000.00
51.02.18	BONIFICACIÓN MENSUAL GALÁPAGOS	136,800.00
51.02.19	ADICIONAL RÉGIMEN ESPECIAL GALÁPAGOS	38,000.00
51.02.33	BONIFICACIÓN PARA PROFESIONALES AMPARADOS O NO POR LEYES DE ESCALAFÓN	6,720.00
51.03.01	GASTOS DE RESIDENCIA	6,554,484.00
51.03.02	SUBSIDIO POR CIRCUNSTANCIAS GEOGRÁFICAS	679,400.00
51.03.03	COMPENSACIÓN POR COSTO DE VIDA	419,626.60
51.03.07	COMISARIATO	4,044,160.00
51.04.01	POR CARGAS FAMILIARES	537,500.00
51.04.02	DE EDUCACIÓN	502,304.00
51.04.06	POR VACACIONES	2,042,600.00
51.05.04	ENCARGOS Y SUBROGACIONES	520,800.00

CODIGO	ITEM	PRESUPUESTO
51.05.06	LICENCIA REMUNERADA	40,000.00
51.05.07	HONORARIOS	2,791,800.00
51.05.08	DIETAS	4,000.00
51.05.09	HORAS EXTRAORDINARIAS Y SUPLEMENTARIAS	57,100.00
51.05.10	SERVICIOS PERSONALES POR CONTRATO	2,938,200.00
51.06.01	APORTE PATRONAL	1,836,728.58
51.06.02	FONDO DE RESERVA	1,680,947.00
51.06.04	CESANTÍA PRIVADA	5,119,092.00
51.07.99	OTRAS INDEMNIZACIONES LABORALES	1,542,585.42
53.01.01	AGUA POTABLE	134,750.00
53.01.04	ENERGÍA ELÉCTRICA	593,248.00
53.01.05	TELECOMUNICACIONES	302,250.38
53.01.06	SERVICIO DE CORREO	114,200.00
53.02.01	TRANSPORTE DE PERSONAL	150,000.00
53.02.04	EDICIÓN, IMPRESIÓN, REPRODUCCIÓN Y PUBLICACIONES	120,570.33
53.02.99	OTROS SERVICIOS GENERALES	2,209.00
53.03.01	PASAJES AL INTERIOR	1,605.00
53.03.03	VIÁTICOS Y SUBSISTENCIAS EN EL INTERIOR	6,059.00
53.04.02	EDIFICIOS, LOCALES Y RESIDENCIAS	196.00
53.04.03	MOBILIARIOS	107.00
53.04.04	MAQUINARIAS Y EQUIPOS	576.00
53.06.03	SERVICIO DE CAPACITACION	115.00
53.08.04	MATERIALES DE OFICINA	2,846.82
53.08.05	MATERIALES DE ASEO	818.00
53.08.11	MATERIALES DE CONSTRUCCIÓN, ELÉCTRICOS, PLOMERÍA Y CARPINTERÍA	106.00
53.08.12	MATERIALES DIDÁCTICOS	395.00
53.08.99	OTROS DE USO Y CONSUMO CORRIENTE	9.00
57.02.01	SEGUROS	467.82
73.02.99	OTROS SERVICIOS	170,500.00
75.01.07	CONSTRUCCIONES Y EDIFICACIONES	5,200,000.00
84.01.03	MOBILIARIOS	4,022,000.00
84.01.04	MAQUINARIAS Y EQUIPOS	5,000.00
84.01.07	EQUIPOS, SISTEMAS Y PAQUETES INFORMÁTICOS	23,000.00
84.02.02	EDIFICIOS, LOCALES Y RESIDENCIAS	800,000.00
03	ADMINISTRATIVO	105,142,096.42
51.01.05	REMUNERACIONES UNIFICADAS	8,975,810.76
51.02.03	DECIMOTERCER SUELDO	582,052.36
51.02.04	DECIMOCUARTO SUELDO	99,040.00
51.02.10	SOBRESUELDOS Y BONIFICACIONES ADICIONALES	118,865.00
51.05.04	ENCARGOS Y SUBROGACIONES	28,720.00
51.05.06	LICENCIA REMUNERADA	21,000.00
51.05.07	HONORARIOS	46,337.10
51.05.08	DIETAS	47,046.84
51.05.09	HORAS EXTRAORDINARIAS Y SUPLEMENTARIAS	167,031.65
51.05.10	SERVICIOS PERSONALES POR CONTRATO	869,885.00
51.06.01	APORTE PATRONAL	354,292.49
51.06.02	FONDO DE RESERVA	247,543.01
51.99.01	ASIGNACIÓN A DISTRIBUIR EN GASTOS EN PERSONAL	21,423.19
53.01.01	AGUA POTABLE	62,375.13
53.01.04	ENERGÍA ELÉCTRICA	122,111.42
53.01.05	TELECOMUNICACIONES	646,398.05

CODIGO	ITEM	PRESUPUESTO
53.01.06	SERVICIO DE CORREO	34,470.25
53.02.01	TRANSPORTE DE PERSONAL	1,261,067.00
53.02.02	FLETES Y MANIOBRAS	3,435.00
53.02.04	EDICIÓN, IMPRESIÓN, REPRODUCCIÓN Y PUBLICACIONES	332,628.99
53.02.06	EVENTOS PÚBLICOS Y OFICIALES	279,888.12
53.02.07	DIFUSIÓN, INFORMACIÓN Y PUBLICIDAD	657,068.72
53.02.08	SERVICIO DE VIGILANCIA	20,101.26
53.02.09	SERVICIO DE ASEO	76,230.21
53.02.99	OTROS SERVICIOS GENERALES	75,206.40
53.03.01	PASAJES AL INTERIOR	464,336.08
53.03.02	PASAJES AL EXTERIOR	368,056.41
53.03.03	VIÁTICOS Y SUBSISTENCIAS EN EL INTERIOR	764,313.12
53.03.04	VIÁTICOS Y SUBSISTENCIAS EN EL EXTERIOR	690,880.07
53.03.05	MUDANZAS E INSTALACIONES	12,000.00
53.04.02	EDIFICIOS, LOCALES Y RESIDENCIAS	209,178.30
53.04.03	MOBILIARIOS	34,029.53
53.04.04	MAQUINARIAS Y EQUIPOS	50,486.50
53.04.05	VEHÍCULOS	274,478.32
53.04.99	OTRAS INSTALACIONES, MANTENIMIENTOS Y REPARACIONES	16,748.00
53.05.02	EDIFICIOS, LOCALES Y RESIDENCIAS	363,995.64
53.05.03	MOBILIARIOS	6,176.68
53.05.04	MAQUINARIAS Y EQUIPOS	54,820.61
53.05.05	VEHÍCULOS	120,951.73
53.06.01	CONSULTORÍA, ASESORÍA E INVESTIGACIÓN ESPECIALIZADA	1,003,312.00
53.06.02	SERVICIO DE AUDITORÍA	40,024.13
53.06.03	SERVICIO DE CAPACITACIÓN	288,079.01
53.06.05	ESTUDIO Y DISEÑO DE PROYECTOS	228,450.00
53.07.01	DESARROLLO DE SISTEMAS INFORMÁTICOS	35,000.00
53.07.02	ARRENDAMIENTO Y LICENCIAS DE USO DE PAQUETES INFORMÁTICOS	37,124.70
53.07.04	MANTENIMIENTO Y REPARACIÓN DE EQUIPOS Y SISTEMAS INFORMÁTICOS	35,256.62
53.08.01	ALIMENTOS Y BEBIDAS	152,099.13
53.08.02	VESTUARIO, LENCERÍA Y PRENDAS DE PROTECCIÓN	322,579.69
53.08.03	COMBUSTIBLES Y LUBRICANTES	413,731.36
53.08.04	MATERIALES DE OFICINA	225,137.51
53.08.05	MATERIALES DE ASEO	34,655.69
53.08.06	HERRAMIENTAS	3,812.25
53.08.07	MATERIALES DE IMPRESIÓN, FOTOGRAFÍA, REPRODUCCIÓN Y PUBLICACIONES	104,848.05
53.08.09	MEDICINAS Y PRODUCTOS FARMACÉUTICOS	58,510.00
53.08.10	MATERIALES PARA LABORATORIO Y USO MÉDICO	50,000.00
53.08.11	MATERIALES DE CONSTRUCCIÓN, ELÉCTRICOS, PLOMERÍA Y CARPINTERÍA	21,970.52
53.08.12	MATERIALES DIDÁCTICOS	1,200.00
53.08.13	REPUESTOS Y ACCESORIOS	133,346.57
53.08.14	SUMINISTROS PARA ACTIVIDADES AGROPECUARIAS, PESCA Y CAZA	159,600.00
53.08.99	OTROS DE USO Y CONSUMO CORRIENTE	329,111.59
53.10.02	SUMINISTROS PARA LA DEFENSA Y SEGURIDAD PÚBLICA	6,000.00
53.99.01	ASIGNACIÓN A DISTRIBUIR PARA BIENES Y SERVICIOS DE CONSUMO	7,000,000.00
56.01.06	DESCUENTOS, COMISIONES Y OTROS CARGOS EN TÍTULOS Y VALORES	600.00
57.01.02	TASAS GENERALES	15,000.00
57.01.04	CONTRIBUCIONES ESPECIALES Y DE MEJORA	15,000.00
57.01.99	OTROS IMPUESTOS, TASAS Y CONTRIBUCIONES	414.00