



EL  
GOBIERNO  
DE TODOS



# PROFORMA

## Presupuesto General del Estado

### 2020

Octubre 2019

# MARCO LEGAL

## Constitución de la República

**Artículo 294:** “...la Función Ejecutiva elaborará cada año la proforma presupuestaria anual y la programación cuatrianual...”

**Artículo 295:** “... la Función Ejecutiva presentará a la Asamblea Nacional la proforma presupuestaria anual y la programación cuatrianual 60 días antes del inicio del año fiscal respectivo...”

## Código Orgánico de Planificación y Finanzas Públicas

**Artículo 106:** “La aprobación del Presupuesto General del Estado se realizará en la forma y términos establecidos en la Constitución de la República...”



MINISTERIO DE ECONOMÍA Y FINANZAS



# INDICADORES MACROECONÓMICOS

2019 y 2020

*cifras en millones de dólares y porcentajes*

Indicador	2019*	PROFORMA
		2020
PIB nominal	108.717,53	110.434,44
Crecimiento Real PIB (t/t-4)	0,16%	0,57%
Tasa variación del Deflactor PIB	1,87%	1,00%
Inflación Anual	0,07%	0,84%



Indicador	PROFORMA	
	2019	2020
Producción fiscalizada de petróleo (millones barriles)	206,21	194,78
Precio promedio exportaciones de crudo proforma (USD/ BLS)	50,05	51,30
Precio promedio exportaciones de derivados (USD / BLS)	63,34	49,87



**Nota:** \* Los valores corresponden a cifras provisionales sujetas a revisión a septiembre 2019

**Fuente:** Ministerio de Economía y Finanzas, Banco Central del Ecuador, Ministerio de Energía y Recursos no Renovables.

**Elaborado por:** Subsecretaría de Presupuesto



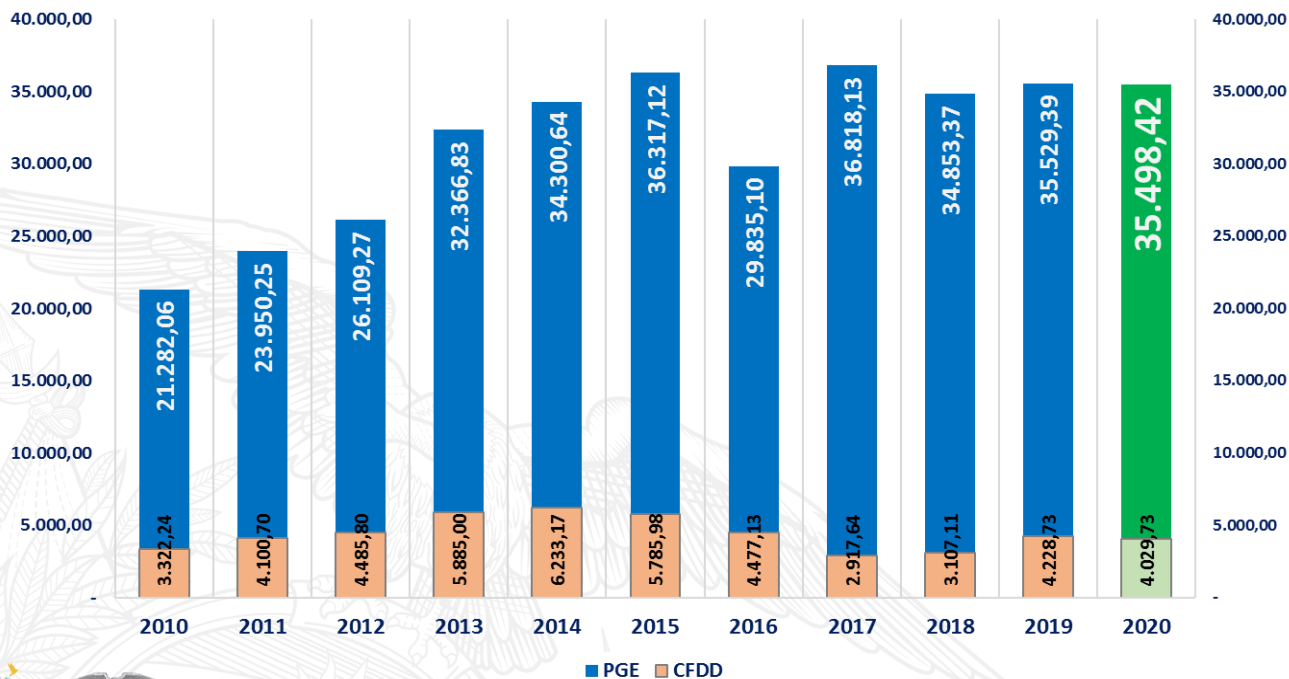
EL  
GOBIERNO  
DE TODOS

MINISTERIO DE ECONOMÍA Y FINANZAS



# EVOLUCIÓN DEL PRESUPUESTO INICIAL DEL PGE 2010 y 2020

*cifras en millones de dólares*



EL GOBIERNO  
DE TODOS

Fuente: Ministerio de Economía y Finanzas  
Elaborado por: Subsecretaría de Presupuesto

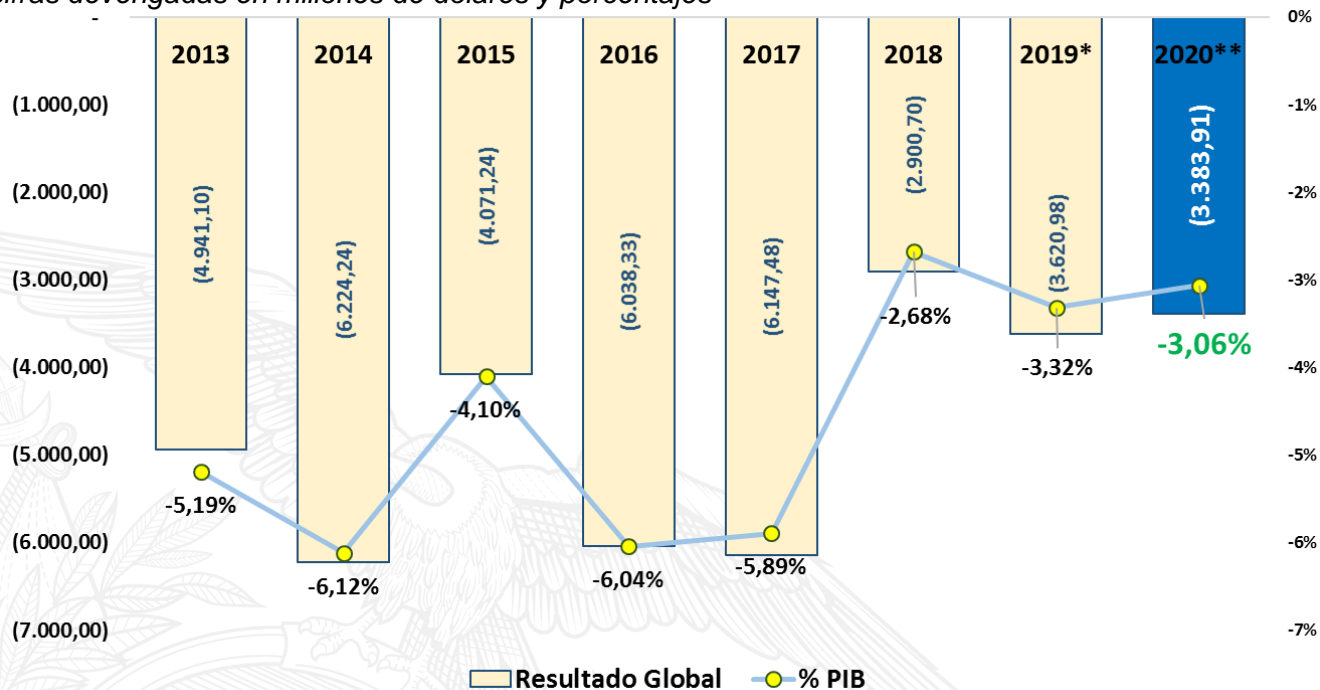
MINISTERIO DE ECONOMÍA Y FINANZAS



# RESULTADO GLOBAL DEL PGE

2013 y 2020

*cifras devengadas en millones de dólares y porcentajes*



**Nota:** \* Estimación con valores codificados al cierre de septiembre 2019

\*\* Estimación con valores de Proforma Presupuestaria 2020

**Fuente:** Ministerio de Economía y Finanzas

**Elaborado por:** Subsecretaría de Presupuesto

MINISTERIO DE ECONOMÍA Y FINANZAS



FinanzasEcuador



@FinanzasEc



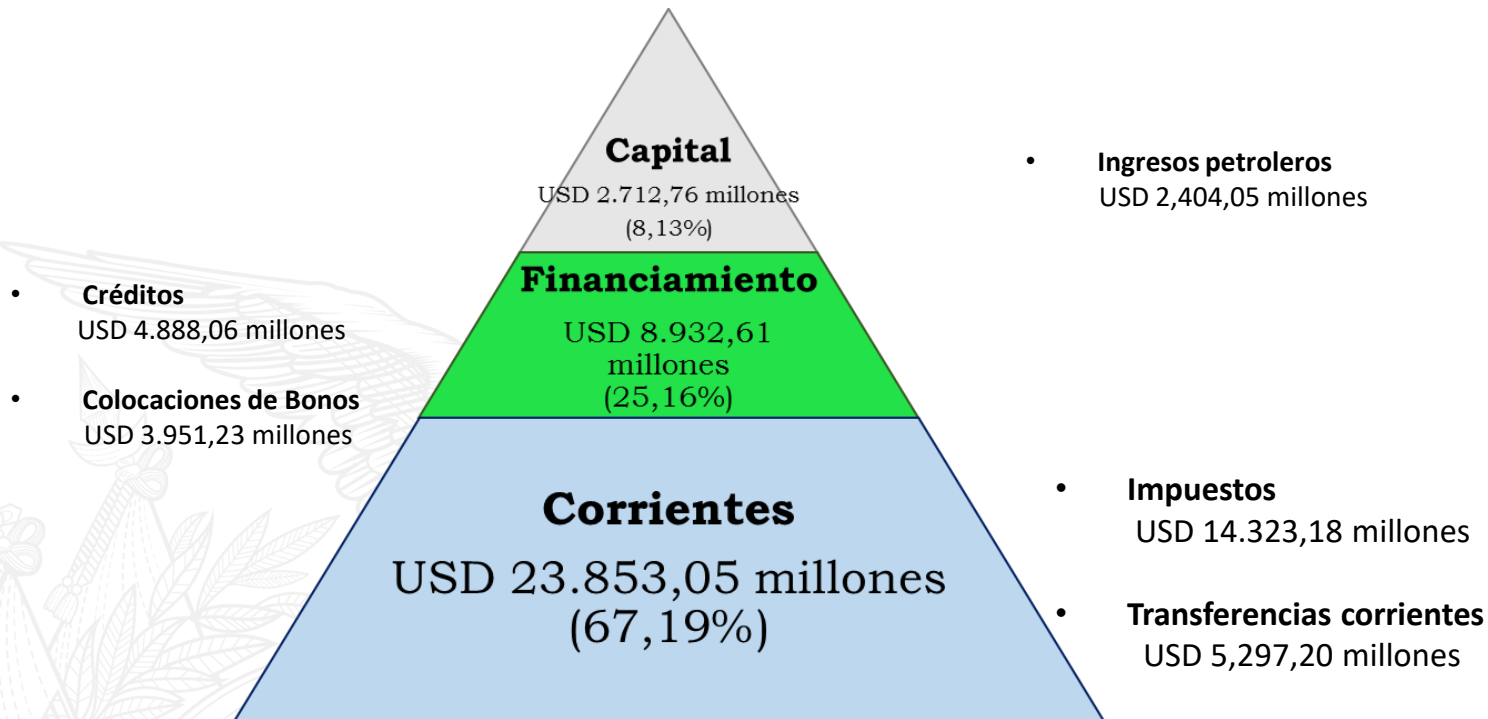
FinanzasEcuador



FinanzasEcuador

# INGRESOS (incluye CFDD) 2020

*cifras en millones de dólares y porcentajes*



EL GOBIERNO  
DE TODOS

Fuente: Ministerio de Economía y Finanzas / SINAFIP  
Elaborado por: Subsecretaría de Presupuesto

MINISTERIO DE ECONOMÍA Y FINANZAS



# INGRESOS

2019 y 2020

*cifras en millones de dólares y porcentajes*

GRUPO		Codificado 2019 Sept	Proforma 2020	Variación 2020/2019
11	Impuestos	15.223,87	14.323,18	-5,92%
13	Tasas y contribuciones	2.986,46	3.781,24	26,61%
14	Ventas de bienes y servicios de entidades e ingresos operativos empresas públicas	96,31	39,31	-59,18%
17	Rentas de inversiones y multas	789,77	312,07	-60,49%
18	Transferencias o donaciones corrientes	4.895,11	5.297,20	8,21%
19	Otros ingresos	52,19	100,05	91,70%
24	Venta de activos no financieros	44,60	105,70	136,99%
27	Recuperación de inversiones y de recursos públicos	19,90	19,83	-0,36%
28	Transferencias o donaciones de capital e inversión	2.644,01	2.587,23	-2,15%
36	Financiamiento público	8.894,33	6.664,93	-25,07%
37	Saldos disponibles	514,84	2.267,68	340,46%
38	Cuentas pendientes por cobrar	256,78	-	-100,00%
39	Ventas anticipadas de petróleo derivados y por convenios con entidades sector público no financiero	445,00	-	-100,00%
<b>TOTAL</b>		<b>36.863,18</b>	<b>35.498,42</b>	<b>-3,70%</b>

Fuente: Ministerio de Economía y Finanzas / SINAFIP

Elaborado por: Subsecretaría de Presupuesto



EL GOBIERNO  
DE TODOS

MINISTERIO DE ECONOMÍA Y FINANZAS



# EGRESOS

2020

*cifras en millones de dólares y porcentajes*

## Corrientes

USD 22.473,41 millones  
(63,31%)

- Egresos personal (39,6%)
- CFDD (17,9%)
- Transferencias: Seguridad Social, Bonos sociales (17,3%)
- Pago de intereses (15,08%)

## Aplicación Financiamiento

USD 5.533,93 millones  
(15,59%)

- Amortización deuda pública (77,9%)

## Capital

USD 4.508,37 millones  
(8,40%)

- Asignaciones a GADS (70,4%)

## Inversión

USD 2.982,71 millones  
(8,40%)

- Plan Anual Inversiones (100%)

Fuente: Ministerio de Economía y Finanzas / SINAFIP  
Elaborado por: Subsecretaría de Presupuesto



EL GOBIERNO DE TODOS

MINISTERIO DE ECONOMÍA Y FINANZAS





# EGRESOS

2019 y 2020

cifras en millones de dólares y porcentajes

	GRUPO	Codificado 2019 Sept	Proforma 2020	Variación 2020/2019
51	Egresos en personal	9.352,51	8.897,02	-4,87%
53	Bienes y servicios de consumo	6.570,13	6.135,53	-6,61%
56	Egresos financieros	3.339,96	3.390,00	1,50%
57	Otros egresos corrientes	189,16	164,34	-13,12%
58	Transferencias o donaciones corrientes	3.540,91	3.886,33	9,76%
63	Bienes y servicios para la producción	0,35	0,19	-45,42%
	<b>CORRIENTES</b>	<b>22.993,03</b>	<b>22.473,41</b>	<b>-2,26%</b>
71	Egresos en personal para inversión	618,54	595,64	-3,70%
73	Bienes y servicios para inversión	541,60	1.185,54	118,89%
75	Obras públicas	844,79	614,33	-27,28%
77	Otros egresos de inversión	3,41	3,91	14,77%
78	Transferencias o donaciones para inversión	687,41	583,30	-15,15%
	<b>INVERSIÓN</b>	<b>2.695,76</b>	<b>2.982,71</b>	<b>10,64%</b>
84	Bienes de larga duración (propiedad planta y equipo)	484,33	758,17	56,54%
87	Inversiones financieras	34,56	34,60	0,11%
88	Transferencias o donaciones de capital	4.180,19	3.715,60	-11,11%
	<b>CAPITAL</b>	<b>4.699,08</b>	<b>4.508,37</b>	<b>-4,06%</b>
96	Amortización de la deuda pública	4.985,31	4.310,73	-13,53%
97	Pasivo circulante	0,29	517,09	175750,05%
98	Obligaciones por ventas anticipadas de petróleo derivados y por convenios con entidades del sector público no financiero	941,96	206,08	-78,12%
99	Otros pasivos	547,75	500,03	-8,71%
	<b>APLICACIÓN DE FINANCIAMIENTO</b>	<b>6.475,31</b>	<b>5.533,93</b>	<b>-14,54%</b>
	<b>TOTAL PROFORMA PRESUPUESTARIA 2020</b>	<b>36.863,18</b>	<b>35.498,42</b>	<b>-3,70%</b>

Fuente: Ministerio de Economía y Finanzas / SINAFIP  
Elaborado por: Subsecretaría de Presupuesto



EL GOBIERNO  
DE TODOS

MINISTERIO DE ECONOMÍA Y FINANZAS



# EGRESOS EN PERSONAL POR SECTOR ECONÓMICO

2020

cifras en millones de dólares y porcentajes

## Educación



USD 3.479,19 MM  
37,98%

## Salud



USD 1.529,40 MM  
17,19%

## Asuntos Internos



USD 1.358,89 MM  
15,27%

# USD 8.897,01 millones

## Defensa Nacional



USD 1.182,67 MM  
13,29%

## Justicia



USD 493,30 MM  
5,34%

## B. Social



USD 116,97 MM  
1,31%

## Otros

USD 836,36 MM  
9,40%



EL GOBIERNO  
DE TODOS

Fuente: Ministerio de Economía y Finanzas / SINAFIP  
Elaborado por: Subsecretaría de Presupuesto

MINISTERIO DE ECONOMÍA Y FINANZAS



# EGRESOS EN PERSONAL POR SECTOR ECONÓMICO

2019 y 2020

cifras en millones de dólares y porcentajes

Sectores Económicos	Codificado 2019 Sept	Proforma 2020	Variación 2020/2019
Educación	3.517,55	3.379,42	-3,93%
Salud	1.612,42	1.529,40	-5,15%
Asuntos Internos	1.438,00	1.358,89	-5,50%
Defensa Nacional	1.250,62	1.182,67	-5,43%
Justicia (Jurisdiccional)	502,41	493,30	-1,81%
Transparencia y Control Social	172,65	167,32	-3,09%
Finanzas	128,40	121,98	-5,00%
Administrativo	130,47	112,46	-13,80%
Bienestar Social	123,29	116,97	-5,13%
Comunicaciones	70,09	65,87	-6,02%
Asuntos del Exterior	68,18	62,82	-7,86%
Recursos Naturales	56,09	52,72	-5,99%
Ambiente	48,09	45,35	-5,70%
Agropecuaria	48,16	45,76	-5,00%
Legislativo	46,01	46,20	0,41%
Trabajo	35,93	34,14	-4,98%
Comercio Exterior Industrialización			
Pesca y Competitividad	38,95	35,16	-9,73%
Electoral	40,17	24,15	-39,88%
Desarrollo Urbano y Vivienda	15,13	13,02	-13,91%
Turismo	9,91	9,41	-5,00%
<b>TOTAL</b>	<b>9.352,51</b>	<b>8.897,02</b>	<b>-4,87%</b>

Fuente: Ministerio de Economía y Finanzas / SINAFIP

Elaborado por: Subsecretaría de Presupuesto



EL GOBIERNO  
DE TODOS

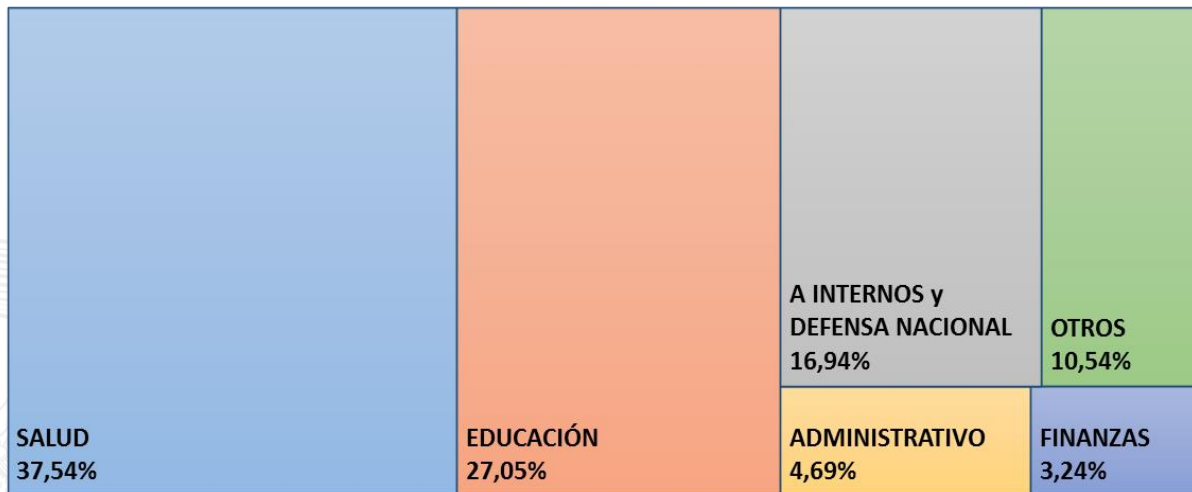
MINISTERIO DE ECONOMÍA Y FINANZAS



# BIENES Y SERVICIOS DE CONSUMO

2020

*cifras en millones de dólares y porcentajes*



SALUD	EDUCACIÓN	A INTERNOS y DEFENSA N.	ADMINISTRATIVO	FINANZAS	OTROS
802,63	578,28	362,25	100,27	69,24	225,38
<b>USD 2.138,04 millones</b>					
<b>CFDD USD 3.997,49 millones</b>					
<b>TOTAL BIENES y SERVICIOS CONSUMO USD 6.135,53 millones</b>					

Fuente: Ministerio de Economía y Finanzas / SINAFIP  
Elaborado por: Subsecretaría de Presupuesto



EL GOBIERNO DE TODOS

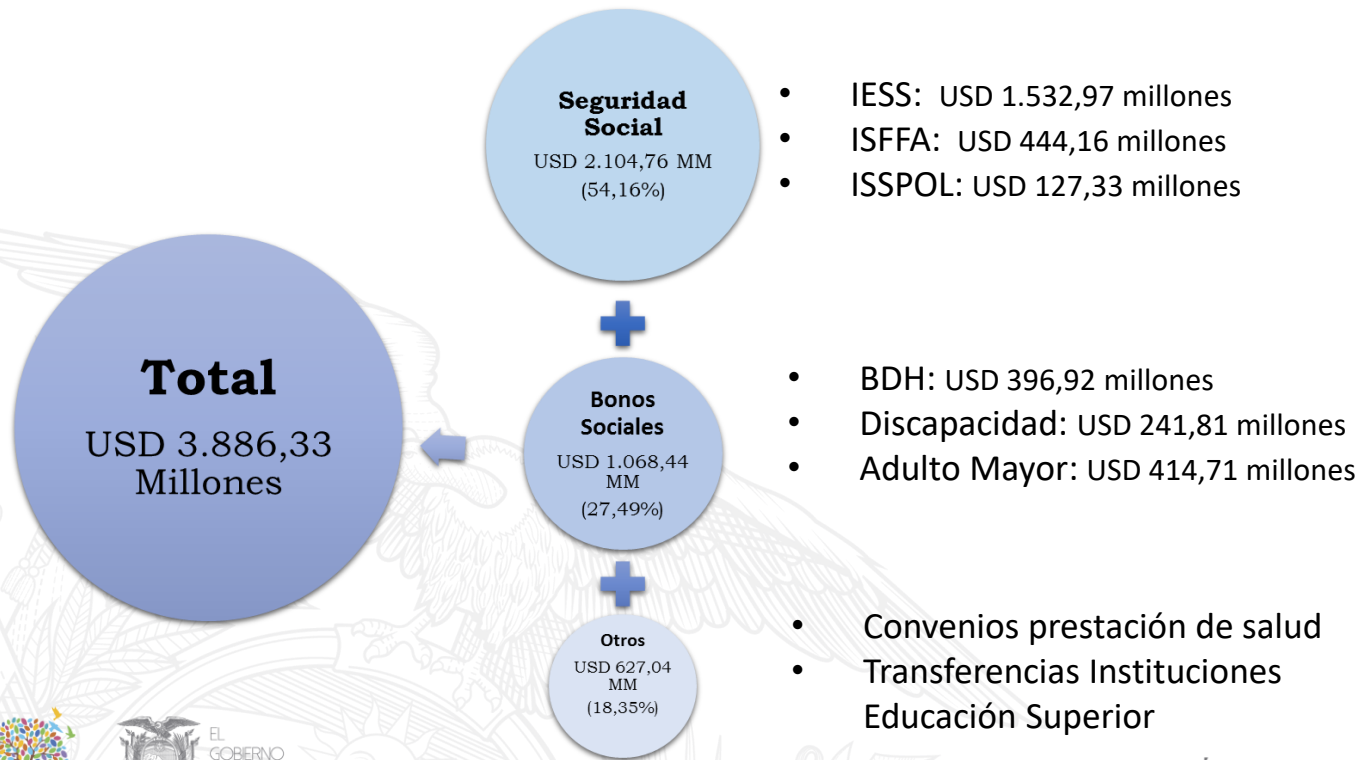
MINISTERIO DE ECONOMÍA Y FINANZAS



# TRANSFERENCIA Y DONACIONES CORRIENTES

2020

*cifras en millones de dólares y porcentajes*



Fuente: Ministerio de Economía y Finanzas / SINAFIP  
Elaborado por: Subsecretaría de Presupuesto

MINISTERIO DE ECONOMÍA Y FINANZAS




# TRANSFERENCIA Y DONACIONES CORRIENTES POR SECTOR ECONÓMICO 2019 y 2020

*cifras en millones de dólares y porcentajes*

Sectores Económicos	Codificado 2019 Sept	Proforma 2020	Variación 2020/2019
Tesoro Nacional	2.419,41	2.416,32	-0,13%
Bienestar Social	797,12	1.179,48	47,97%
Educación	119,52	123,11	3,01%
Salud	149,48	116,15	-22,29%
Comunicaciones	8,78	8,71	-0,77%
Asuntos Internos	9,47	8,34	-11,86%
Ambiente	4,32	8,00	85,33%
Defensa Nacional	10,08	4,75	-52,87%
Transparencia y Control Social	3,44	4,18	21,44%
Recursos Naturales	3,32	3,20	-3,60%
Asuntos del Exterior	3,37	3,00	-10,89%
Comercio Exterior, Industrialización, Pesca y Competitividad	2,81	2,84	1,14%
Administrativo	3,86	2,52	-34,72%
Electoral	2,29	2,30	0,21%
Agropecuario	2,34	2,03	-13,21%
Finanzas	0,70	0,80	14,15%
Legislativo	0,32	0,31	-3,12%
Desarrollo Urbano y Vivienda	0,13	0,13	3,48%
Turismo	0,07	0,07	-4,74%
Trabajo	0,06	0,06	7,35%
Jurisdiccional	0,03	0,01	-63,87%
<b>Total general</b>	<b>3.540,91</b>	<b>3.886,33</b>	<b>9,76%</b>

Fuente: Ministerio de Economía y Finanzas / SINAFIP  
Elaborado por: Subsecretaría de Presupuesto

MINISTERIO DE ECONOMÍA Y FINANZAS



EL GOBIERNO  
DE TODOS

# PLAN ANUAL DE INVERSIONES (PAI) POR SECTOR ECONÓMICO 2020

*cifras en millones de dólares y porcentajes*

## USD 3.624,73 millones

### Educación



USD 1.384,52 MM  
38,20%

### Salud



USD 609,28 MM  
16,81%

### Desarrollo y Vivienda



USD 366,48 MM  
10,11%

### Comunicaciones



USD 337,51 MM  
9,31%

### Otros



USD 926,93 MM  
25,57%



EL GOBIERNO  
DE TODOS

Fuente: Ministerio de Economía y Finanzas / SINAFIP  
Elaborado por: Subsecretaría de Presupuesto

MINISTERIO DE ECONOMÍA Y FINANZAS



# PLAN ANUAL DE INVERSIONES (PAI) POR SECTOR ECONÓMICO 2019 y 2020

*cifras en millones de dólares y porcentajes*

Sectores Económicos	Codificado 2019 Sept	Proforma 2020	Variación 2020/2019
Educación	940,20	1.384,52	47,26%
Salud	260,69	609,28	133,72%
Desarrollo Urbano y Vivienda	591,18	366,48	-38,01%
Comunicaciones	425,60	337,51	-20,70%
Recursos Naturales	142,36	177,71	24,83%
Defensa Nacional	133,23	149,55	12,25%
Administrativo	124,10	126,58	2,00%
Bienestar Social	122,28	112,08	-8,34%
Agropecuario	104,45	100,07	-4,19%
Asuntos Internos	71,22	88,58	24,38%
Finanzas	31,06	48,27	55,40%
Ambiente	57,37	43,21	-24,68%
Tesoro Nacional	182,07	30,12	-83,45%
Jurisdiccional	21,45	15,85	-26,12%
Turismo	4,34	9,17	111,52%
Trabajo	24,74	8,72	-64,77%
Comercio Exterior Industrialización Pesca y Competitividad	8,35	8,67	3,90%
Transparencia y Control Social	11,30	7,82	-30,85%
Asuntos Del Exterior	0,97	0,53	-45,51%
Legislativo	0,30	-	-100,00%
Electoral	0,04	-	-100,00%
<b>TOTAL</b>	<b>3.257,30</b>	<b>3.624,73</b>	<b>11,28%</b>

Fuente: Ministerio de Economía y Finanzas / SINFAIP  
Elaborado por: Subsecretaría de Presupuesto



EL GOBIERNO  
DE TODOS

MINISTERIO DE ECONOMÍA Y FINANZAS





# ASIGNACIONES A GADs Y PREASIGNACIONES

2020

*cifras en millones de dólares y porcentajes*

A LOS GOBIERNO AUTONOMOS DESCENTRALIZADOS	3.632,42
Ley del COOTAD	3.044,11
Ley Planificación de la Circunscripción Territorial Amazónica	382,71
GADs Municipales para la competencia de transporte y tránsito	121,19
GADs Provinciales por la competencia de Riego y Drenaje	69,96
GADs Metropolitanos y Municipales para preservar el patrimonio arquitectónico y cultural	8,13
5% facturación por la venta de energía eléctrica (Ley No. 47)	6,32



**Total Universidades  
USD 1.326,60 millones**



A LAS UNIVERSIDADES	475,44
10% del Impuesto al Valor Agregado (Ley FOPEDEUPO)	479,91
11% del Impuesto a la Renta (Ley Reformatoria para la Equidad Tributaria)	451,45
0,5% del IVA Universidad Agraria (Ley 158)	24,00

Fuente: Ministerio de Economía y Finanzas / SINFIPI  
Elaborado por: Subsecretaría de Presupuesto



MINISTERIO DE ECONOMÍA Y FINANZAS



# SERVICIO DE LA DEUDA

2019 y 2020

cifras en millones de dólares y porcentajes

DEUDA EXTERNA	Codificado 2019 Sept	Proforma 2020	Variación 2020/2019
<b>INTERESES</b>	<b>2.511,96</b>	<b>2.476,59</b>	<b>-1,41%</b>
Intereses por bonos del Estado colocados en el mercado internacional	1.494,36	1.370,80	-8,27%
A organismos multilaterales	328,60	398,68	21,33%
Al sector privado financiero	215,35	351,38	63,16%
A gobiernos y organismos gubernamentales	364,29	338,05	-7,20%
Comisiones descuentos y otros cargos títulos valores	109,35	17,69	-83,82%
<b>AMORTIZACIÓN</b>	<b>3.028,62</b>	<b>2.547,46</b>	<b>-15,89%</b>
A gobiernos y organismos gubernamentales	1.088,76	1.076,38	-1,14%
A organismos multilaterales	517,41	746,11	44,20%
Al sector privado financiero	196,71	399,75	103,22%
Bonos del Estado colocados mercado internacional	1.225,74	325,21	-73,47%
<b>DEUDA EXTERNA</b>	<b>5.540,58</b>	<b>5.024,05</b>	<b>-9,32%</b>



DEUDA INTERNA	Codificado 2019 Sept	Proforma 2020	Variación 2020/2019
<b>INTERESES</b>	<b>752,26</b>	<b>834,25</b>	<b>10,90%</b>
Intereses por bonos del Estado colocados mercado nacional	705,79	797,30	12,97%
Sector público no financiero	2,01	1,38	-31,20%
Seguridad social	44,46	35,57	-20,00%
<b>AMORTIZACIÓN</b>	<b>1.950,04</b>	<b>1.755,67</b>	<b>-9,97%</b>
Bonos del Estado colocados en el mercado nacional	1.939,50	1.608,19	-17,08%
Al sector público no financiero	10,54	20,45	94,09%
A la Seguridad Social	-	127,02	0,00%
<b>DEUDA INTERNA</b>	<b>2.702,30</b>	<b>2.589,92</b>	<b>-4,16%</b>

Fuente: Ministerio de Economía y Finanzas / SINAFIP  
Elaborado por: Subsecretaría de Presupuesto



FinanzasEcuador



@FinanzasEc



FinanzasEcuador



FinanzasEcuador

# REGLA FISCAL y DISPOSICIONES CONSTITUCIONALES

2020

*cifras en millones de dólares*

CONCEPTO	PROFORMA
INGRESOS PERMANENTES	23.853,05
GASTOS PERMANENTES	22.473,41
<b>DEFICIT / SUPERAVIT PERMANENTES</b>	<b>1.379,64</b>
INGRESOS NO PERMANENTES	2.692,93
GASTOS NO PERMANENTES	7.456,48
<b>DEFICIT / SUPERAVIT NO PERMANENTES</b>	<b>(4.763,55)</b>
<b>DEFICIT / SUPERAVIT GLOBAL</b>	<b>(3.383,91)</b>



**Déficit/PIB**  
**3,06%**



CONCEPTO	PROFORMA 2020
<b>SISTEMA NACIONAL DE SALUD</b>	<b>3.888,71</b>
0,5% del PIB incremento constitucional (Disposición Transitoria Vigésimo Segunda)	553,60
<b>EDUCACIÓN INICIAL, BÁSICA Y BACHILLERATO</b>	<b>4.273,31</b>
0,5% del PIB incremento constitucional (Disposición Transitoria Décima Octava)	557,06

Fuente: Ministerio de Economía y Finanzas / SINAFIP

Elaborado por: Subsecretaría de Presupuesto



EL GOBIERNO  
DE TODOS

MINISTERIO DE ECONOMÍA Y FINANZAS





EL  
GOBIERNO  
DE TODOS



# GRACIAS

Octubre 2019



FinanzasEcuador



@FinanzasEc



FinanzasEcuador



FinanzasEcuador