

29 de febrero 2020



# BOLETÍN DE DEUDA PÚBLICA INTERNA Y EXTERNA

MINISTERIO DE ECONOMÍA Y FINANZAS



EL GOBIERNO  
DE TODOS

# ÍNDICE DE CONTENIDOS

1. PRESENTACIÓN
2. INDICADOR DEUDA / PIB
3. DEUDA EXTERNA
4. DEUDA INTERNA
5. OBLIGACIONES NO PAGADAS Y REGISTRADAS EN PRESUPUESTOS CLAUSURADOS
6. VENTAS ANTICIPADAS PETROLERAS
7. OTRAS OBLIGACIONES DEL ESTADO FUERA DEL ENDEUDAMIENTO PÚBLICO
8. PASIVOS CONTINGENTES PARA EL GOBIERNO CENTRAL

# PRESENTACIÓN

El Ministerio de Economía y Finanzas de la República del Ecuador presenta el Boletín Estadístico de Deuda Pública basado en la Resolución No. MEF-2018-0134 de 19 de noviembre de 2018 en la que se considera una nueva metodología para el Indicador Deuda / PIB.

La **Disposición Transitoria Tercera** de la resolución antes mencionada, establece la publicación del Boletín de Deuda Pública con la nueva metodología de cálculo para el periodo de enero a abril de 2019.

Por otra parte la **Disposición Transitoria Cuarta** señala que en el plazo de 360 días, se deberá publicar la serie estadística histórica con aplicación a esta nueva metodología.

Esta Cartera de Estado en cumplimiento del Art. 133 del Reglamento a la COPLAFIP publica el presente Boletín de Deuda Pública de forma agregada y consolidada en las distintas coberturas institucionales.

# EXPLICACIÓN COMPARATIVA DE LA CLASIFICACIÓN DE DEUDA EXTERNA E INTERNA

## METODOLOGÍA ANTERIOR

### DEUDA EXTERNA

- Organismos Internacionales
- Préstamos con Gobiernos
- Bonos Internacionales
- Créditos con Proveedores

### DEUDA INTERNA

- Bonos del Estado emitidos en el mercado nacional
- Convenios del Gobierno Central con entidades públicas

## METODOLOGÍA NUEVA

### DEUDA EXTERNA

- **Préstamos Externos con:**
  - Organismos Internacionales
  - Bancos
  - Gobiernos
  - Proveedores
- **Títulos de Deuda:**
  - Bonos emitidos en mercados internacionales
- **Otras Cuentas por Pagar:**
  - Pasivos por derechos contractuales intangibles
  - Ventas anticipadas petroleras
- **Derechos Especiales de Giro (DEG)**

### DEUDA INTERNA

- **Préstamos Internos con:**
  - Banco de Desarrollo del Ecuador (BDE)
  - Resto Sector Residente
- **Títulos de Deuda**
  - Bonos emitidos en mercado nacional con:
    - Tenedores privados
    - Tenedores públicos
- **Otras Cuentas por Pagar**
  - Obligaciones no pagadas y registradas en presupuestos clausurados
  - Con la Seguridad Social

# COMPARACIÓN DE LA METODOLOGÍA PARA EL CÁLCULO DEL INDICADOR DEUDA / PIB 2020

DEUDA PÚBLICA TOTAL AGREGADA  
Cifras en millones de USD y porcentajes

## METODOLOGÍA ANTERIOR

MES	TOTAL SALDO DEUDA PÚBLICA	RELACIÓN DEUDA/PIB
Enero	54.533,30	<b>49,73%</b>
Febrero	54.672,08	<b>49,85%</b>

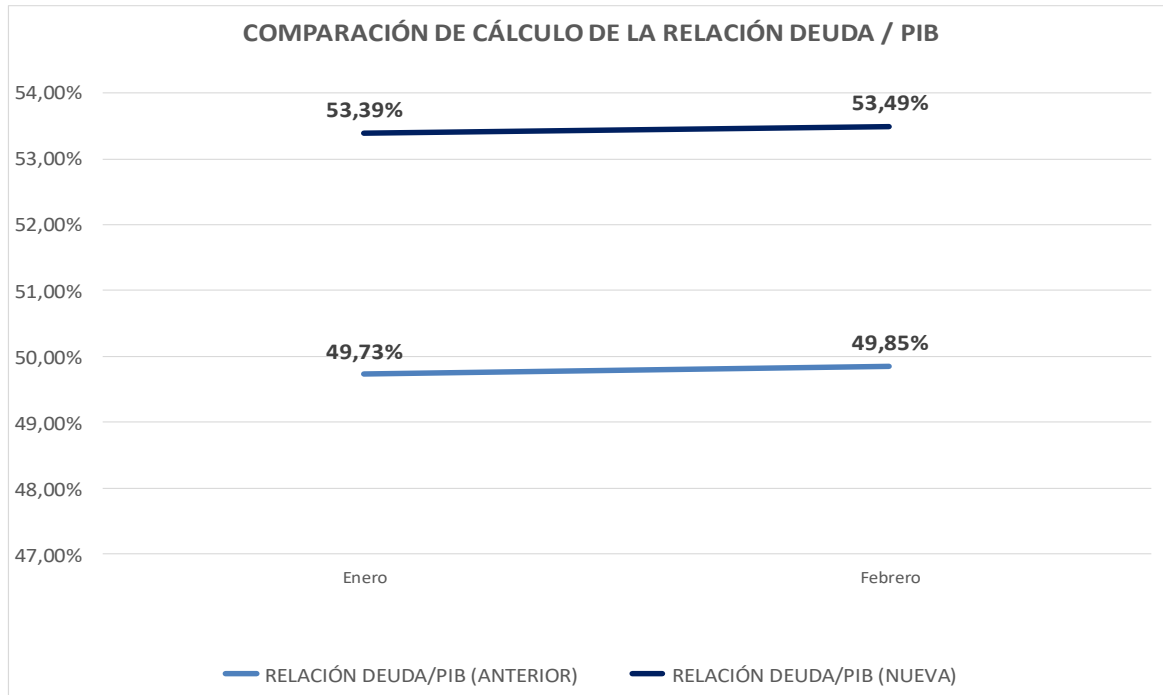
## METODOLOGÍA NUEVA

MES	TOTAL SALDO DEUDA PÚBLICA	RELACIÓN DEUDA/PIB
Enero	58.553,69	<b>53,39%</b>
Febrero	58.661,97	<b>53,49%</b>


**Nota 1:** Cálculo de la relación Deuda Pública Total/PIB (se considera la previsión del PIB nominal para el año 2020 actualizado por el BCE)

# COMPARACIÓN DE LA METODOLOGÍA PARA EL CÁLCULO DEL INDICADOR DEUDA / PIB 2020

DEUDA PÚBLICA TOTAL AGREGADA  
Cifras en millones de USD y porcentajes



**Nota 1:** Cálculo de la relación Deuda Pública Total/PIB (se considera la previsión del PIB nominal para el año 2020 actualizado por el BCE)



**NUEVA  
METODOLOGÍA  
INDICADOR  
DEUDA / PIB**

## INDICADOR DEUDA / PIB

Para establecer el monto y verificar el límite de endeudamiento público establecido en la normativa legal vigente, se deberá utilizar el indicador deuda / PIB del Sector público total agregado .

Para el periodo 2018 – 2021 y hasta alcanzar el límite de endeudamiento establecido en las reglas macro-fiscales definidas en esta ley, no regirá el límite de endeudamiento público del 40% del PIB, según lo determinado en la Disposición Transitoria Décima Séptima de la Ley para el Fomento Productivo, Atracción de Inversiones, Generación de Empleo y Estabilidad y Equilibrio Fiscal.



# INDICADOR RELACIÓN DE LA DEUDA PÚBLICA TOTAL CON EL PIB 2020

CON CORTE FEBRERO 2020

En millones y porcentajes

## AGREGADA

MES	PIB	TOTAL SALDO DEUDA EXTERNA	TOTAL SALDO DEUDA INTERNA	TOTAL SALDO DEUDA PÚBLICA	RELACIÓN DEUDA/PIB
Enero	109.667,5	41.763,37	16.790,32	58.553,69	<b>53,39%</b>
Febrero	109.667,5	41.571,62	17.090,35	58.661,97	<b>53,49%</b>

**Nota 1:** Deuda pública consolidada a nivel del Sector Público Total.

**Nota 2:** La relación 2020 se establece con un PIB de USD 109.667,5 millones, según última previsión de cifras del BCE.

**Nota 3:** El indicador Deuda /PIB estimado por el FMI bajo su metodología y definiciones para el año 2018 asciende a 45,8%.

# INDICADOR RELACIÓN DE LA DEUDA PÚBLICA TOTAL CON EL PIB 2020

CON CORTE FEBRERO 2020  
En millones y porcentajes

## CONSOLIDADA

MES	PIB	TOTAL SALDO DEUDA EXTERNA	TOTAL SALDO DEUDA INTERNA	TOTAL SALDO DEUDA PÚBLICA	RELACIÓN DEUDA/PIB
Enero	109.667,5	41.763,37	1.053,81	42.817,17	<b>39,04%</b>
Febrero	109.667,5	41.571,62	1.116,17	42.687,79	<b>38,92%</b>

**Nota 1:** Deuda pública consolidada a nivel del Sector Público Total.

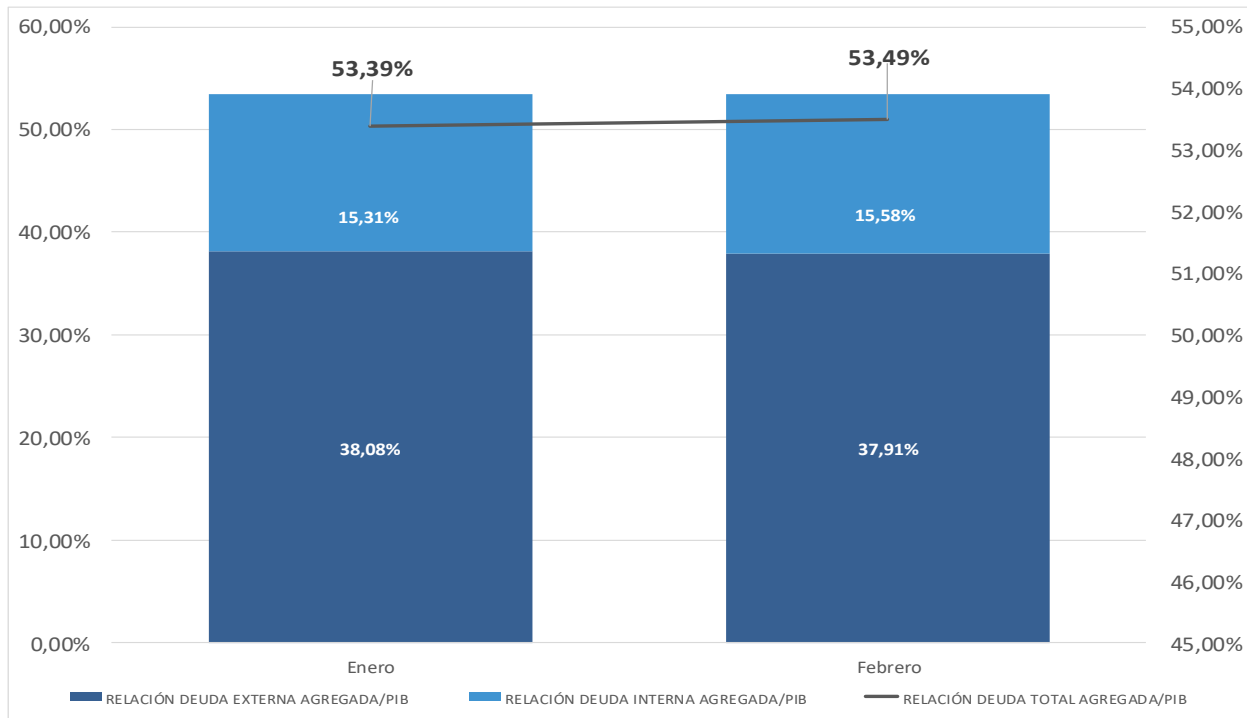
**Nota 2:** La relación 2020 se establece con un PIB de USD 109.667,5 millones, según última previsión de cifras del BCE.

**Nota 3:** El indicador Deuda /PIB estimado por el FMI bajo su metodología y definiciones para el año 2018 asciende a 45,8%.

# GRÁFICO COMPARATIVO DEL INDICADOR RELACIÓN DE LA DEUDA PÚBLICA TOTAL / PIB AGREGADA Y CONSOLIDADA

CON CORTE FEBRERO 2020  
Porcentajes

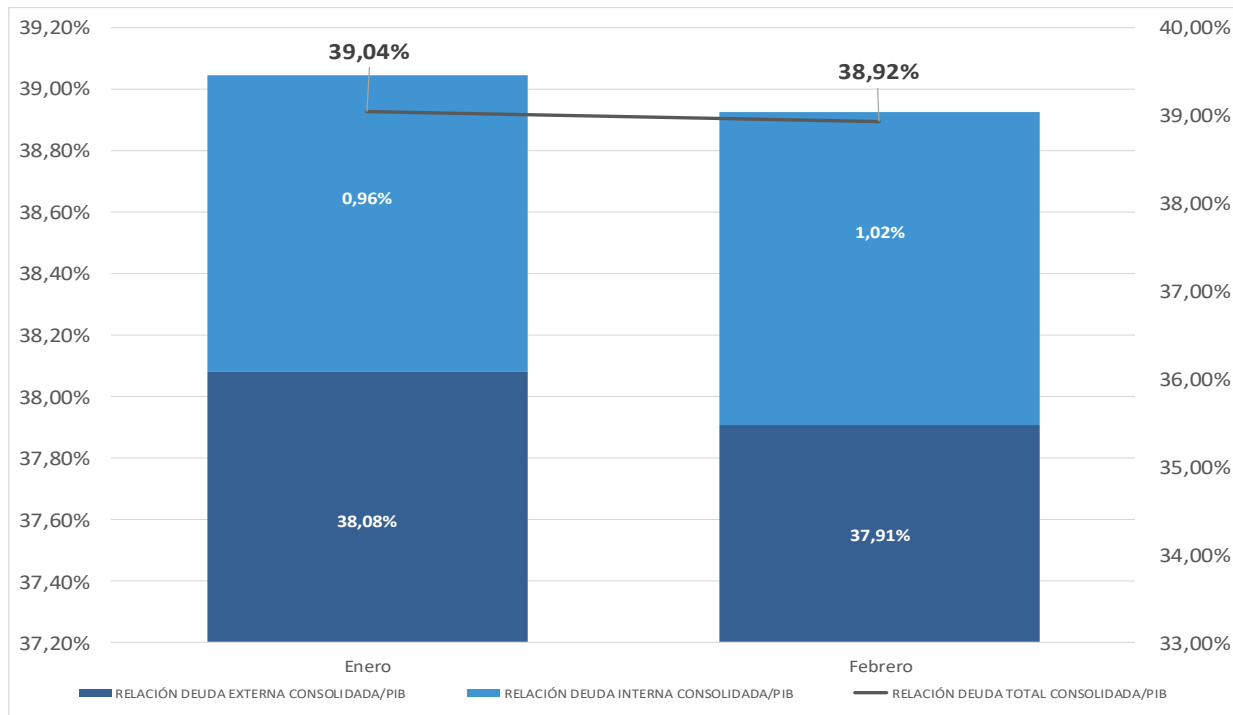
## AGREGADA



# GRÁFICO COMPARATIVO DEL INDICADOR RELACIÓN DE LA DEUDA PÚBLICA TOTAL / PIB AGREGADA Y CONSOLIDADA

CON CORTE FEBRERO 2020  
Porcentajes

## CONSOLIDADA



## DEUDA PÚBLICA TOTAL AGREGADA SECTOR PÚBLICO TOTAL

PERIODO CON CORTE FEBRERO 2020  
En miles de USD

ACREEDOR	SALDO	RELACIÓN DEUDA / PIB
BANCOS	3.053.259,94	2,78%
GOBIERNOS	6.378.709,05	5,82%
ORGANISMOS INTERNACIONALES	11.944.240,76	10,89%
PROVEEDORES	0,00	0,00%
<b>SUBTOTAL PRÉSTAMOS EXTERNOS</b>	<b>21.376.209,76</b>	<b>19,49%</b>
BONOS EMITIDOS EN MERCADOS INTERNACIONALES	18.813.671,41	17,16%
<b>SUBTOTAL TÍTULOS DE DEUDA</b>	<b>18.813.671,41</b>	<b>17,16%</b>
PASIVOS POR DERECHOS CONTRACTUALES INTANGIBLES	627.825,99	0,57%
VENTAS ANTICIPADAS PETROLERAS	45.833,33	0,04%
<b>SUBTOTAL OTRAS CUENTAS POR PAGAR</b>	<b>673.659,32</b>	<b>0,61%</b>
DERECHOS ESPECIALES DE GIRO - DEG	708.078,43	0,65%
<b>SUBTOTAL DERECHOS ESPECIALES DE GIRO - DEG</b>	<b>708.078,43</b>	<b>0,65%</b>
<b>SUBTOTAL DEUDA PÚBLICA EXTERNA</b>	<b>41.571.618,91</b>	<b>37,91%</b>
BONOS EMITIDOS EN MERCADO NACIONAL CON TENEDORES PRIVADOS	794.102,64	0,72%
BONOS EMITIDOS EN MERCADO NACIONAL CON TENEDORES PÚBLICOS	13.036.832,10	11,89%
<b>SUBTOTAL TÍTULOS DE DEUDA</b>	<b>13.830.934,74</b>	<b>12,61%</b>
BANCO DE DESARROLLO DEL ECUADOR	1.499.564,15	1,37%
<b>SUBTOTAL PRÉSTAMOS INTERNOS</b>	<b>1.499.564,15</b>	<b>1,37%</b>
OBLIGACIONES NO PAGADAS Y REGISTRADAS EN PRESUPUESTOS CLAUSURADOS	1.251.761,82	1,14%
SEGURIDAD SOCIAL	508.087,79	0,46%
<b>SUBTOTAL OTRAS CUENTAS POR PAGAR</b>	<b>1.759.849,61</b>	<b>1,60%</b>
<b>SUBTOTAL DEUDA PÚBLICA INTERNA</b>	<b>17.090.348,50</b>	<b>15,58%</b>
<b>TOTAL DEUDA PÚBLICA</b>	<b>58.661.967,41</b>	<b>53,49%</b>

**Nota 1:** La relación 2020 se establece con un PIB de USD 109.667,5 millones, según última previsión de cifras del BCE.

**Nota 2:** Las cifras presentadas son de carácter preliminar sujetas a actualización.

# DEUDA PÚBLICA TOTAL AGREGADA SECTOR PÚBLICO NO FINANCIERO

PERIODO CON CORTE FEBRERO 2020  
En miles de USD

ACREEDOR	SALDO	RELACIÓN DEUDA / PIB
BANCOS	3.053.259,94	2,78%
GOBIERNOS	6.378.649,39	5,82%
ORGANISMOS INTERNACIONALES	11.893.295,45	10,84%
PROVEEDORES	0,00	0,00%
<b>SUBTOTAL PRÉSTAMOS EXTERNOS</b>	<b>21.325.204,78</b>	<b>19,45%</b>
BONOS EMITIDOS EN MERCADOS INTERNACIONALES	18.813.650,00	17,16%
<b>SUBTOTAL TÍTULOS DE DEUDA</b>	<b>18.813.650,00</b>	<b>17,16%</b>
PASIVOS POR DERECHOS CONTRACTUALES INTANGIBLES	627.825,99	0,57%
VENTAS ANTICIPADAS PETROLERAS	45.833,33	0,04%
<b>SUBTOTAL OTRAS CUENTAS POR PAGAR</b>	<b>673.659,32</b>	<b>0,61%</b>
<b>SUBTOTAL DEUDA PÚBLICA EXTERNA</b>	<b>40.812.514,10</b>	<b>37,21%</b>
BONOS EMITIDOS EN MERCADO NACIONAL CON TENEDORES PRIVADOS	794.102,64	0,72%
BONOS EMITIDOS EN MERCADO NACIONAL CON TENEDORES PÚBLICOS	13.036.832,10	11,89%
<b>SUBTOTAL TÍTULOS DE DEUDA</b>	<b>13.830.934,74</b>	<b>12,61%</b>
BANCO DE DESARROLLO DEL ECUADOR	1.499.564,15	1,37%
<b>SUBTOTAL PRÉSTAMOS INTERNOS</b>	<b>1.499.564,15</b>	<b>1,37%</b>
OBLIGACIONES NO PAGADAS Y REGISTRADAS EN PRESUPUESTOS CLAUSURADOS	1.251.761,82	1,14%
SEGURIDAD SOCIAL	508.087,79	0,46%
<b>SUBTOTAL OTRAS CUENTAS POR PAGAR</b>	<b>1.759.849,61</b>	<b>1,60%</b>
<b>SUBTOTAL DEUDA PÚBLICA INTERNA</b>	<b>17.090.348,50</b>	<b>15,58%</b>
<b>TOTAL DEUDA PÚBLICA</b>	<b>57.902.862,60</b>	<b>52,80%</b>

**Nota 1:** La relación 2020 se establece con un PIB de USD 109.667,5 millones, según última previsión de cifras del BCE.

**Nota 2:** Ámbito de aplicación Sector Público no Financiero (no se incluye entidades de la banca pública excepto BDE).

**Nota 3:** Las cifras presentadas son de carácter preliminar sujetas a actualización.

# DEUDA PÚBLICA TOTAL AGREGADA

## PRESUPUESTO GENERAL DEL ESTADO

PERIODO CON CORTE FEBRERO 2020  
En miles de USD

ACREEDOR	SALDO	RELACIÓN DEUDA / PIB
BANCOS	2.701.303,85	2,46%
GOBIERNOS	5.923.713,18	5,40%
ORGANISMOS INTERNACIONALES	10.667.082,58	9,73%
<b>SUBTOTAL PRÉSTAMOS EXTERNOS</b>	<b>19.292.099,61</b>	<b>17,59%</b>
BONOS EMITIDOS EN MERCADOS INTERNACIONALES	18.471.191,00	16,84%
<b>SUBTOTAL TÍTULOS DE DEUDA</b>	<b>18.471.191,00</b>	<b>16,84%</b>
<b>SUBTOTAL DEUDA PÚBLICA EXTERNA</b>	<b>37.763.290,61</b>	<b>34,43%</b>
BONOS EMITIDOS EN MERCADO NACIONAL CON TENEDORES PRIVADOS	794.102,64	0,72%
BONOS EMITIDOS EN MERCADO NACIONAL CON TENEDORES PÚBLICOS	13.036.832,10	11,89%
<b>SUBTOTAL TÍTULOS DE DEUDA</b>	<b>13.830.934,74</b>	<b>12,61%</b>
BANCO DE DESARROLLO DEL ECUADOR	294.430,27	0,27%
<b>SUBTOTAL PRÉSTAMOS INTERNOS</b>	<b>294.430,27</b>	<b>0,27%</b>
OBLIGACIONES NO PAGADAS Y REGISTRADAS EN PRESUPUESTOS CLAUSURADOS	1.251.761,82	1,14%
SEGURIDAD SOCIAL	508.087,79	0,46%
<b>SUBTOTAL OTRAS CUENTAS POR PAGAR</b>	<b>1.759.849,61</b>	<b>1,60%</b>
<b>SUBTOTAL OTRAS CUENTAS POR PAGAR</b>	<b>15.885.214,62</b>	<b>14,48%</b>
<b>TOTAL DEUDA PÚBLICA</b>	<b>53.648.505,23</b>	<b>48,92%</b>

**Nota 1:** La relación 2020 se establece con un PIB de USD 109.667,5 millones, según última previsión de cifras del BCE.

**Nota 2:** Ámbito de aplicación entidades que conforman el Presupuesto General del Estado (incluye Universidades).

**Nota 3:** Las cifras presentadas son de carácter preliminar sujetas a actualización.

# DEUDA PÚBLICA TOTAL CONSOLIDADA

## SECTOR PÚBLICO TOTAL

PERIODO CON CORTE FEBRERO 2020  
En miles de USD

ACREEDOR	SALDO	RELACIÓN DEUDA / PIB
BANCOS	3.053.259,94	2,78%
GOBIERNOS	6.378.709,05	5,82%
ORGANISMOS INTERNACIONALES	11.944.240,76	10,89%
PROVEEDORES	0,00	0,00%
<b>SUBTOTAL PRÉSTAMOS EXTERNOS</b>	<b>21.376.209,76</b>	<b>19,49%</b>
BONOS EMITIDOS EN MERCADOS INTERNACIONALES	18.813.671,41	17,16%
<b>SUBTOTAL TÍTULOS DE DEUDA</b>	<b>18.813.671,41</b>	<b>17,16%</b>
PASIVOS POR DERECHOS CONTRACTUALES INTANGIBLES	627.825,99	0,57%
VENTAS ANTICIPADAS PETROLERAS	45.833,33	0,04%
<b>SUBTOTAL OTRAS CUENTAS POR PAGAR</b>	<b>673.659,32</b>	<b>0,61%</b>
DERECHOS ESPECIALES DE GIRO - DEG	708.078,43	0,65%
<b>SUBTOTAL DERECHOS ESPECIALES DE GIRO - DEG</b>	<b>708.078,43</b>	<b>0,65%</b>
<b>SUBTOTAL DEUDA PÚBLICA EXTERNA</b>	<b>41.571.618,91</b>	<b>37,91%</b>
BONOS EMITIDOS EN MERCADO NACIONAL CON TENEDORES PRIVADOS	794.102,64	0,72%
<b>SUBTOTAL TÍTULOS DE DEUDA</b>	<b>794.102,64</b>	<b>0,72%</b>
OBLIGACIONES NO PAGADAS Y REGISTRADAS EN PRESUPUESTOS CLAUSURADOS	322.068,30	0,29%
<b>SUBTOTAL OTRAS CUENTAS POR PAGAR</b>	<b>322.068,30</b>	<b>0,29%</b>
<b>SUBTOTAL DEUDA PÚBLICA INTERNA</b>	<b>1.116.170,93</b>	<b>1,02%</b>
<b>TOTAL DEUDA PÚBLICA</b>	<b>42.687.789,85</b>	<b>38,92%</b>

**Nota 1:** La relación 2020 se establece con un PIB de USD 109.667,5 millones, según última previsión de cifras del BCE.

**Nota 2:** Se consolidan saldos de deuda interna de operaciones entre entidades del Sector Público.

**Nota 3:** Las cifras presentadas son de carácter preliminar sujetas a actualización.



# DEUDA PÚBLICA TOTAL CONSOLIDADA

## SECTOR PÚBLICO NO FINANCIERO

PERIODO CON CORTE FEBRERO 2020  
En miles de USD

ACREEDOR	SALDO	RELACIÓN DEUDA / PIB
BANCOS	3.053.259,94	2,78%
GOBIERNOS	6.378.649,39	5,82%
ORGANISMOS INTERNACIONALES	11.893.295,45	10,84%
PROVEEDORES	0,00	0,00%
<b>SUBTOTAL PRÉSTAMOS EXTERNOS</b>	<b>21.325.204,78</b>	<b>19,45%</b>
BONOS EMITIDOS EN MERCADOS INTERNACIONALES	18.813.650,00	17,16%
<b>SUBTOTAL TÍTULOS DE DEUDA</b>	<b>18.813.650,00</b>	<b>17,16%</b>
PASIVOS POR DERECHOS CONTRACTUALES INTANGIBLES	627.825,99	0,57%
VENTAS ANTICIPADAS PETROLERAS	45.833,33	0,04%
<b>SUBTOTAL OTRAS CUENTAS POR PAGAR</b>	<b>673.659,32</b>	<b>0,61%</b>
<b>SUBTOTAL DEUDA PÚBLICA EXTERNA</b>	<b>40.812.514,10</b>	<b>37,21%</b>
BONOS EMITIDOS EN MERCADO NACIONAL CON TENEDORES PRIVADOS	794.102,64	0,72%
BONOS EMITIDOS EN MERCADO NACIONAL CON TENEDORES PÚBLICOS	4.417.980,99	4,03%
<b>SUBTOTAL TÍTULOS DE DEUDA</b>	<b>5.212.083,63</b>	<b>4,75%</b>
OBLIGACIONES NO PAGADAS Y REGISTRADAS EN PRESUPUESTOS CLAUSURADOS	485.504,55	0,44%
<b>SUBTOTAL OTRAS CUENTAS POR PAGAR</b>	<b>485.504,55</b>	<b>0,44%</b>
<b>SUBTOTAL DEUDA PÚBLICA INTERNA</b>	<b>5.697.588,19</b>	<b>5,20%</b>
<b>TOTAL DEUDA PÚBLICA</b>	<b>46.510.102,28</b>	<b>42,41%</b>

**Nota 1:** La relación 2020 se establece con un PIB de USD 109.667,5 millones, según última previsión de cifras del BCE.

**Nota 2:** Se consolidan saldos de deuda interna de operaciones entre entidades del Sector Público No Financiero.

**Nota 3:** Dentro de los tenedores públicos se considera la Banca Pública y COSEDE.

**Nota 4:** Las cifras presentadas son de carácter preliminar sujetas a actualización.

# DEUDA PÚBLICA TOTAL CONSOLIDADA

## PRESUPUESTO GENERAL DEL ESTADO

PERIODO CON CORTE FEBRERO 2020  
En miles de USD

ACREEDOR	SALDO	RELACIÓN DEUDA / PIB
BANCOS	2.701.303,85	2,46%
GOBIERNOS	5.923.713,18	5,40%
ORGANISMOS INTERNACIONALES	10.667.082,58	9,73%
<b>SUBTOTAL PRÉSTAMOS EXTERNOS</b>	<b>19.292.099,61</b>	<b>17,59%</b>
BONOS EMITIDOS EN MERCADOS INTERNACIONALES	18.471.191,00	16,84%
<b>SUBTOTAL TÍTULOS DE DEUDA</b>	<b>18.471.191,00</b>	<b>16,84%</b>
<b>SUBTOTAL DEUDA PÚBLICA EXTERNA</b>	<b>37.763.290,61</b>	<b>34,43%</b>
BONOS EMITIDOS EN MERCADO NACIONAL CON TENEDORES PRIVADOS	794.102,64	0,72%
BONOS EMITIDOS EN MERCADO NACIONAL CON TENEDORES PÚBLICOS	13.026.325,63	11,88%
<b>SUBTOTAL TÍTULOS DE DEUDA</b>	<b>13.820.428,26</b>	<b>12,60%</b>
BANCO DE DESARROLLO DEL ECUADOR	1.348.314,05	1,23%
<b>SUBTOTAL PRÉSTAMOS INTERNOS</b>	<b>1.348.314,05</b>	<b>1,23%</b>
OBLIGACIONES NO PAGADAS Y REGISTRADAS EN PRESUPUESTOS CLAUSURADOS	1.085.318,01	0,99%
SEGURIDAD SOCIAL	508.087,79	0,46%
<b>SUBTOTAL OTRAS CUENTAS POR PAGAR</b>	<b>1.593.405,80</b>	<b>1,45%</b>
<b>SUBTOTAL DEUDA PÚBLICA INTERNA</b>	<b>16.762.148,11</b>	<b>15,28%</b>
<b>TOTAL DEUDA PÚBLICA</b>	<b>54.525.438,72</b>	<b>49,72%</b>

**Nota 1:** La relación 2020 se establece con un PIB de USD 109.667,5 millones, según última previsión de cifras del BCE.

**Nota 2:** Se consolidan saldos de deuda interna de operaciones entre entidades del Presupuesto General del Estado.

**Nota 3:** Dentro de los tenedores públicos se considera la Banca Pública, COSEDE, Seguridad Social y BDE.

**Nota 4:** Las cifras presentadas son de carácter preliminar sujetas a actualización.



# DEUDA EXTERNA

## DEUDA PÚBLICA EXTERNA SECTOR PÚBLICO TOTAL

PERIODO FEBRERO 2020

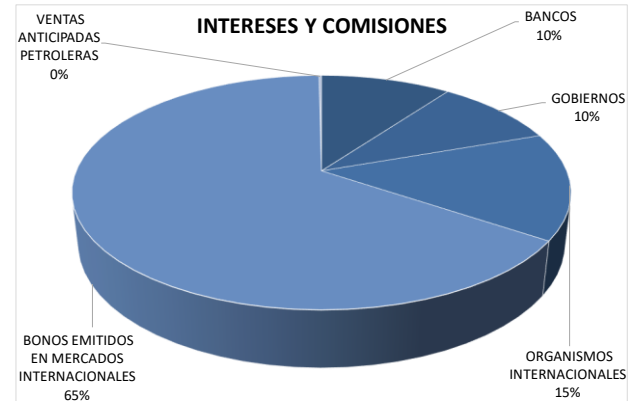
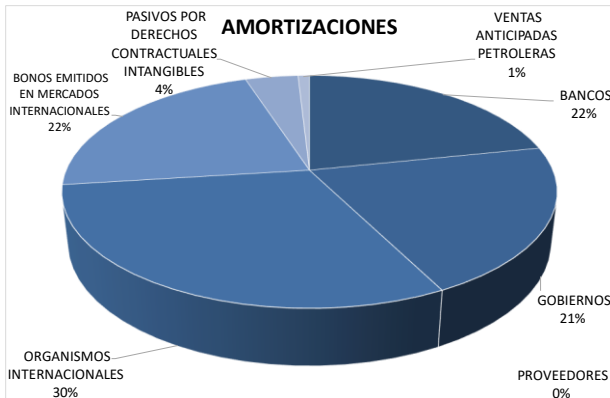
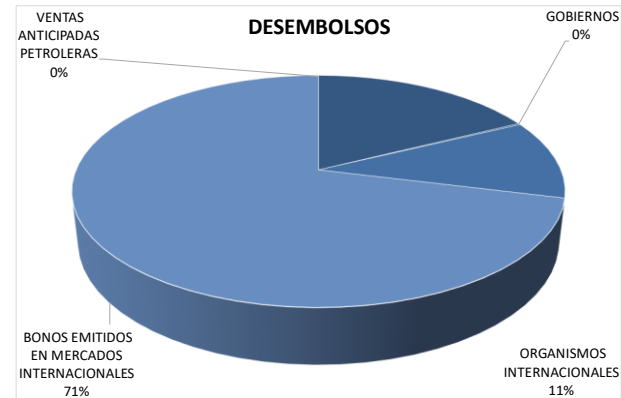
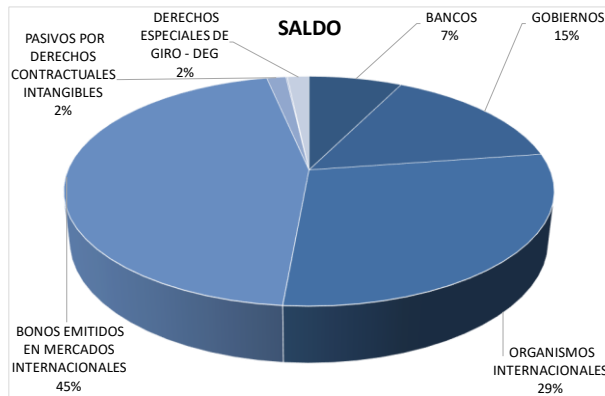
En miles de USD

ACREEDOR	SALDO	DESEMBOLSOS	AMORTIZACIONES	INTERESES Y COMISIONES	CONDONACIONES
BANCOS	3.053.259,94	99.000,00	101.336,49	36.188,26	-
GOBIERNOS	6.378.709,05	1.079,17	96.736,82	34.358,64	-
ORGANISMOS INTERNACIONALES	11.944.240,76	62.345,64	142.206,23	52.970,95	1.148,33
PROVEEDORES	0,00	-	-	-	-
<b>SUBTOTAL PRÉSTAMOS EXTERNOS</b>	<b>21.376.209,76</b>	<b>162.424,81</b>	<b>340.279,54</b>	<b>123.517,85</b>	<b>1.148,33</b>
BONOS EMITIDOS EN MERCADOS INTERNACIONALES	18.813.671,41	400.000,00	102.556,66	234.903,07	-
<b>SUBTOTAL TÍTULOS DE DEUDA</b>	<b>18.813.671,41</b>	<b>400.000,00</b>	<b>102.556,66</b>	<b>234.903,07</b>	<b>-</b>
PASIVOS POR DERECHOS CONTRACTUALES INTANGIBLES	627.825,99	-	19.163,22	-	-
VENTAS ANTICIPADAS PETROLERAS	45.833,33	-	4.166,67	693,02	-
<b>SUBTOTAL OTRAS CUENTAS POR PAGAR</b>	<b>673.659,32</b>	<b>-</b>	<b>23.329,88</b>	<b>693,02</b>	<b>-</b>
DERECHOS ESPECIALES DE GIRO - DEG	708.078,43	-	-	-	-
<b>SUBTOTAL DERECHOS ESPECIALES DE GIRO - DEG</b>	<b>708.078,43</b>	<b>-</b>	<b>-</b>	<b>-</b>	<b>-</b>
<b>TOTAL DEUDA PÚBLICA EXTERNA</b>	<b>41.571.618,91</b>	<b>562.424,81</b>	<b>466.166,08</b>	<b>359.113,94</b>	<b>1.148,33</b>

**Nota 1:** Las cifras presentadas son de carácter preliminar sujetas a actualización.

# GRÁFICOS DEUDA PÚBLICA EXTERNA SECTOR PÚBLICO TOTAL

PERIODO FEBRERO 2020  
En miles de USD



## DEUDA PÚBLICA EXTERNA SECTOR PÚBLICO NO FINANCIERO

PERIODO FEBRERO 2020

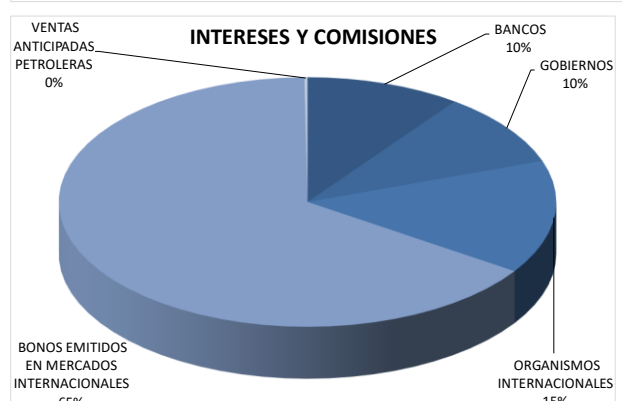
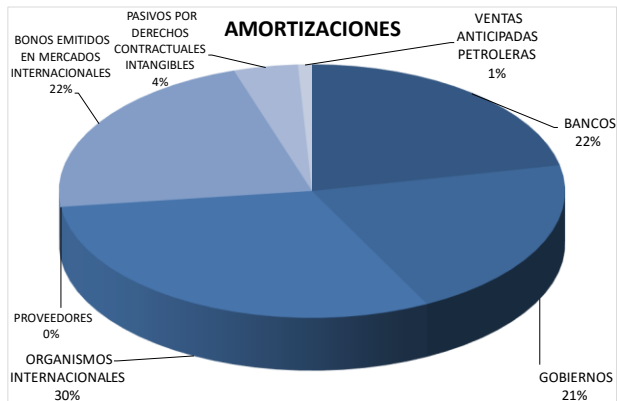
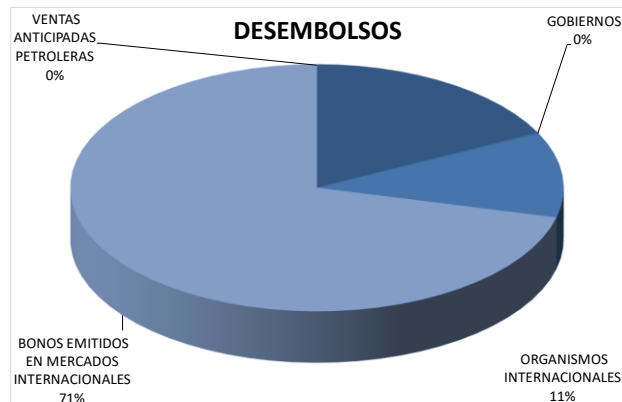
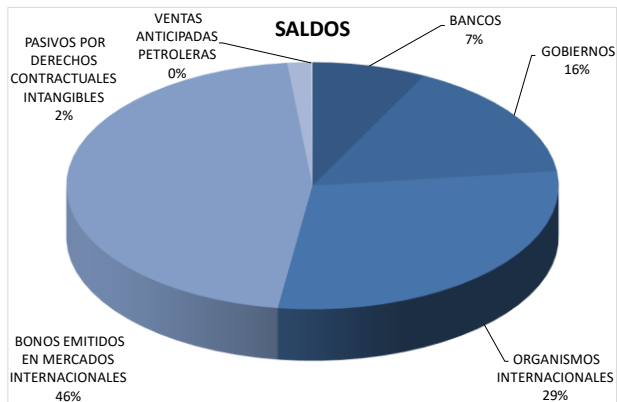
En miles de USD

ACREEDOR	SALDO	DESEMBOLSOS	AMORTIZACIONES	INTERESES Y COMISIONES	CONDONACIONES
BANCOS	3.053.259,94	99.000,00	101.336,49	36.188,26	-
GOBIERNOS	6.378.649,39	1.079,17	96.736,82	34.358,64	-
ORGANISMOS INTERNACIONALES	11.893.295,45	62.345,64	142.206,23	52.793,29	1.148,33
PROVEEDORES	0,00	-	-	-	-
<b>SUBTOTAL PRÉSTAMOS EXTERNOS</b>	<b>21.325.204,78</b>	<b>162.424,81</b>	<b>340.279,54</b>	<b>123.340,19</b>	<b>1.148,33</b>
BONOS EMITIDOS EN MERCADOS INTERNACIONALES	18.813.650,00	400.000,00	102.556,66	234.903,07	-
<b>SUBTOTAL TÍTULOS DE DEUDA</b>	<b>18.813.650,00</b>	<b>400.000,00</b>	<b>102.556,66</b>	<b>234.903,07</b>	<b>-</b>
PASIVOS POR DERECHOS CONTRACTUALES INTANGIBLES	627.825,99	-	19.163,22	-	-
VENTAS ANTICIPADAS PETROLERAS	45.833,33	-	4.166,67	693,02	-
<b>SUBTOTAL OTRAS CUENTAS POR PAGAR</b>	<b>673.659,32</b>	<b>-</b>	<b>23.329,88</b>	<b>693,02</b>	<b>-</b>
<b>TOTAL DEUDA PÚBLICA EXTERNA</b>	<b>40.812.514,10</b>	<b>562.424,81</b>	<b>466.166,08</b>	<b>358.936,27</b>	<b>1.148,33</b>

**Nota 1:** Las cifras presentadas son de carácter preliminar sujetas a actualización.

# GRÁFICOS DEUDA PÚBLICA EXTERNA SECTOR PÚBLICO NO FINANCIERO

PERIODO FEBRERO 2020  
En miles de USD



# DEUDA PÚBLICA EXTERNA

## PRESUPUESTO GENERAL DEL ESTADO

PERIODO FEBRERO 2020

En miles de USD

ACREEDOR	SALDO	DESEMBOLSOS	AMORTIZACIONES	INTERESES Y COMISIONES	CONDONACIONES
BANCOS	2.701.303,85	99.000,00	47.886,01	30.286,59	-
GOBIERNOS	5.923.713,18	1.079,17	96.692,39	34.162,53	-
ORGANISMOS INTERNACIONALES	10.667.082,58	56.617,12	127.534,24	45.025,55	651,51
<b>SUBTOTAL PRÉSTAMOS EXTERNOS</b>	<b>19.292.099,61</b>	<b>156.696,29</b>	<b>272.112,64</b>	<b>109.474,67</b>	<b>651,51</b>
BONOS EMITIDOS EN MERCADOS INTERNACIONALES	18.471.191,00	400.000,00	-	232.575,78	-
<b>SUBTOTAL TÍTULOS DE DEUDA</b>	<b>18.471.191,00</b>	<b>400.000,00</b>	<b>-</b>	<b>232.575,78</b>	<b>-</b>
<b>TOTAL DEUDA PÚBLICA EXTERNA</b>	<b>37.763.290,61</b>	<b>556.696,29</b>	<b>272.112,64</b>	<b>342.050,45</b>	<b>651,51</b>

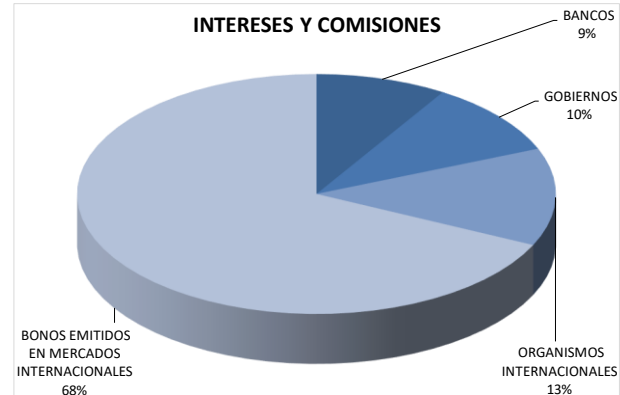
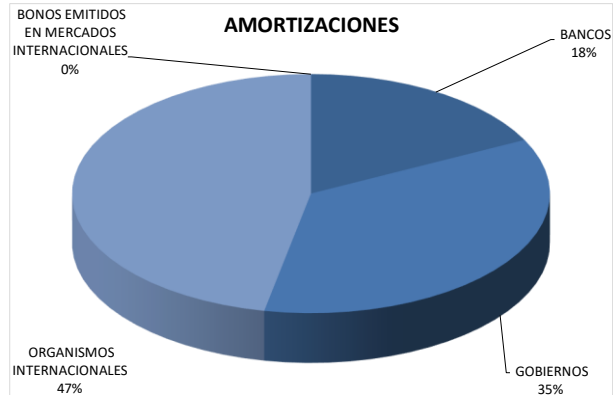
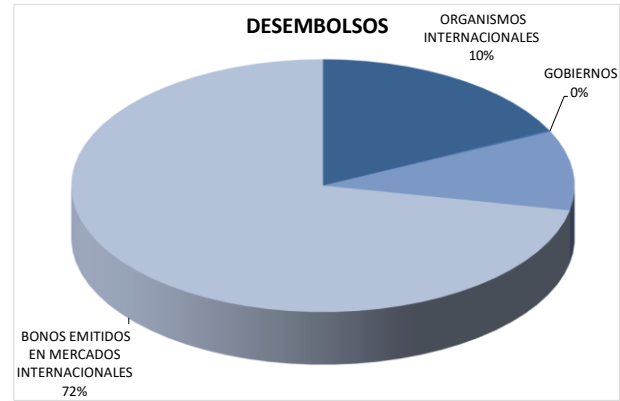
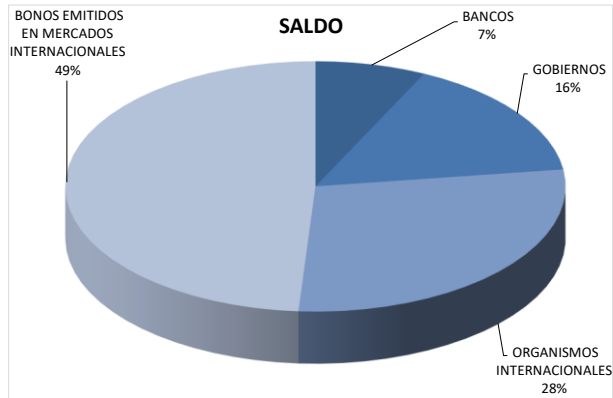
**Nota 1:** Las cifras presentadas son de carácter preliminar sujetas a actualización.



# GRÁFICOS DEUDA PÚBLICA EXTERNA PRESUPUESTO GENERAL DEL ESTADO

PERIODO FEBRERO 2020

En miles de USD





# DEUDA INTERNA

## DEUDA PÚBLICA INTERNA AGREGADA SECTOR PÚBLICO TOTAL

PERIODO FEBRERO 2020

En miles de USD

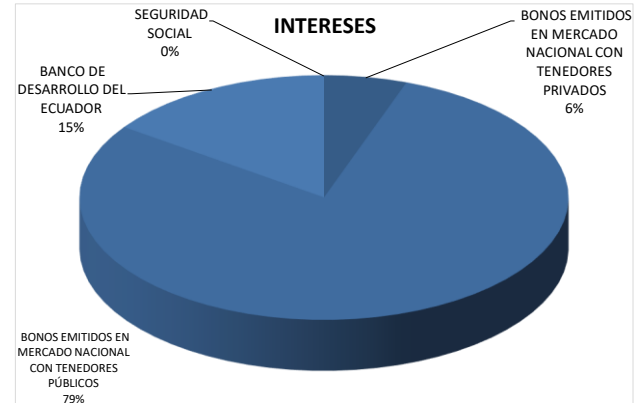
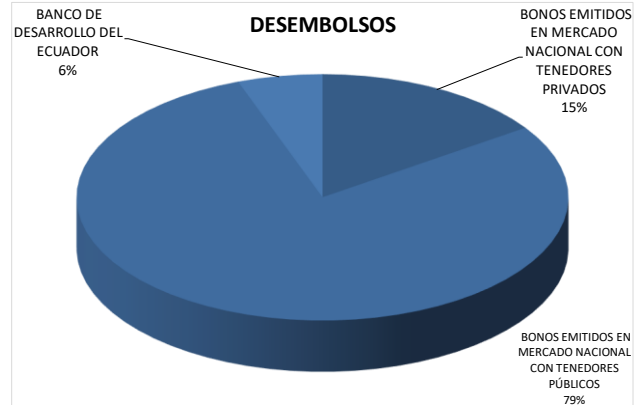
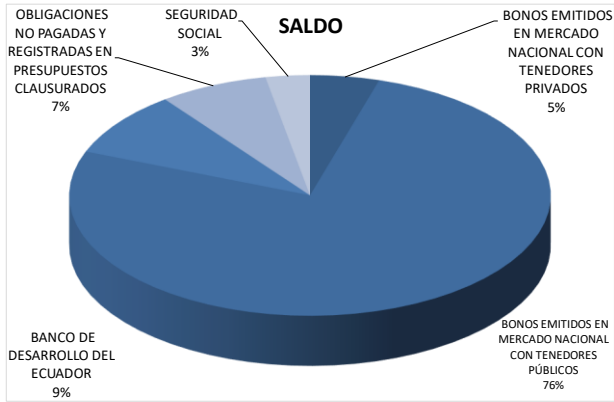
ACREEDOR	SALDO	DESEMBOLSOS	AMORTIZACIONES	INTERESES
BONOS EMITIDOS EN MERCADO NACIONAL CON TENEDORES PRIVADOS	794.102,64	117.653,31	25.544,27	6.587,47
BONOS EMITIDOS EN MERCADO NACIONAL CON TENEDORES PÚBLICOS	13.036.832,10	601.519,23	9.263,60	95.216,13
<b>SUBTOTAL TÍTULOS DE DEUDA</b>	<b>13.830.934,74</b>	<b>719.172,54</b>	<b>34.807,87</b>	<b>101.803,60</b>
BANCO DE DESARROLLO DEL ECUADOR	1.499.564,15	42.532,02	40.360,09	18.313,86
<b>SUBTOTAL PRÉSTAMOS INTERNOS</b>	<b>1.499.564,15</b>	<b>42.532,02</b>	<b>40.360,09</b>	<b>18.313,86</b>
OBLIGACIONES NO PAGADAS Y REGISTRADAS EN PRESUPUESTOS CLAUSURADOS	1.251.761,82	-	-	-
SEGURIDAD SOCIAL	508.087,79	-	-	-
<b>SUBTOTAL OTRAS CUENTAS POR PAGAR</b>	<b>1.759.849,61</b>	<b>-</b>	<b>-</b>	<b>-</b>
<b>TOTAL DEUDA PÚBLICA INTERNA</b>	<b>17.090.348,50</b>	<b>761.704,56</b>	<b>75.167,95</b>	<b>120.117,46</b>

**Nota 1:** Las cifras presentadas son de carácter preliminar sujetas a actualización.

# GRÁFICOS DEUDA PÚBLICA INTERNA AGREGADA SECTOR PÚBLICO TOTAL

PERIODO FEBRERO 2020

En miles de USD



## DEUDA PÚBLICA INTERNA AGREGADA SECTOR PÚBLICO NO FINANCIERO

PERIODO FEBRERO 2020

En miles de USD

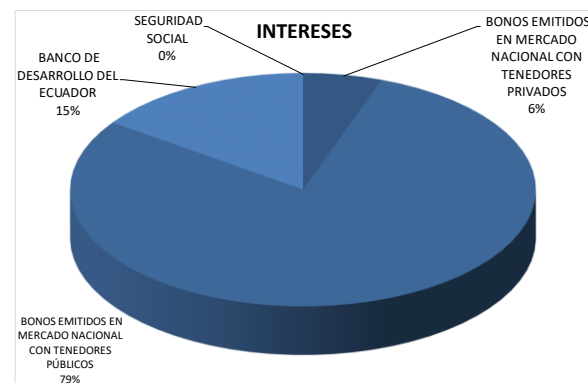
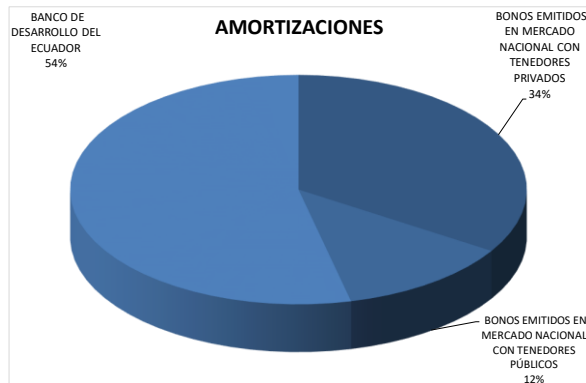
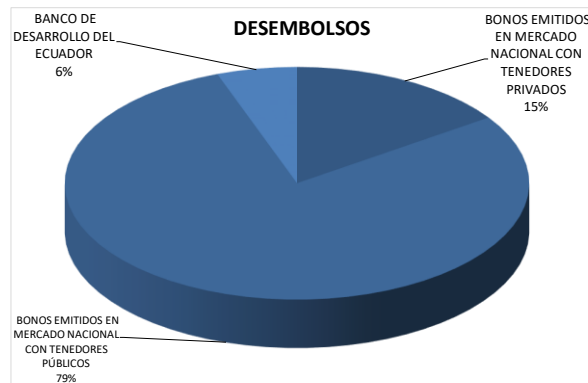
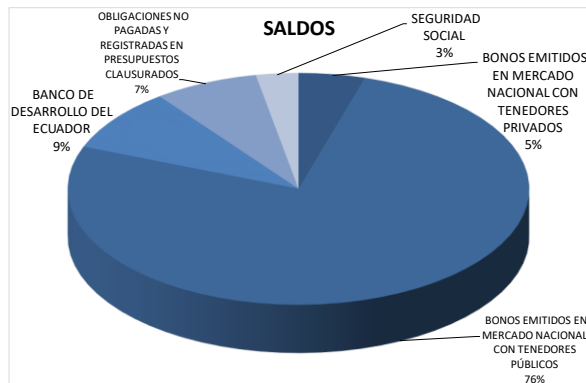
ACREEDOR	SALDO	DESEMBOLSOS	AMORTIZACIONES	INTERESES
BONOS EMITIDOS EN MERCADO NACIONAL CON TENEDORES PRIVADOS	794.102,64	117.653,31	25.544,27	6.587,47
BONOS EMITIDOS EN MERCADO NACIONAL CON TENEDORES PÚBLICOS	13.036.832,10	601.519,23	9.263,60	95.216,13
<b>SUBTOTAL TÍTULOS DE DEUDA</b>	<b>13.830.934,74</b>	<b>719.172,54</b>	<b>34.807,87</b>	<b>101.803,60</b>
BANCO DE DESARROLLO DEL ECUADOR	1.499.564,15	42.532,02	40.360,09	18.313,86
<b>SUBTOTAL PRÉSTAMOS INTERNOS</b>	<b>1.499.564,15</b>	<b>42.532,02</b>	<b>40.360,09</b>	<b>18.313,86</b>
OBLIGACIONES NO PAGADAS Y REGISTRADAS EN PRESUPUESTOS CLAUSURADOS	1.251.761,82	-	-	-
SEGURIDAD SOCIAL	508.087,79	-	-	-
<b>SUBTOTAL OTRAS CUENTAS POR PAGAR</b>	<b>1.759.849,61</b>	<b>-</b>	<b>-</b>	<b>-</b>
<b>TOTAL DEUDA PÚBLICA INTERNA</b>	<b>17.090.348,50</b>	<b>761.704,56</b>	<b>75.167,95</b>	<b>120.117,46</b>

**Nota 1:** Las cifras presentadas son de carácter preliminar sujetas a actualización.

# GRÁFICOS DEUDA PÚBLICA INTERNA AGREGADA SECTOR PÚBLICO NO FINANCIERO

PERIODO FEBRERO 2020

En miles de USD



# DEUDA PÚBLICA INTERNA AGREGADA

## PRESUPUESTO GENERAL DEL ESTADO

PERIODO FEBRERO 2020

En miles de USD

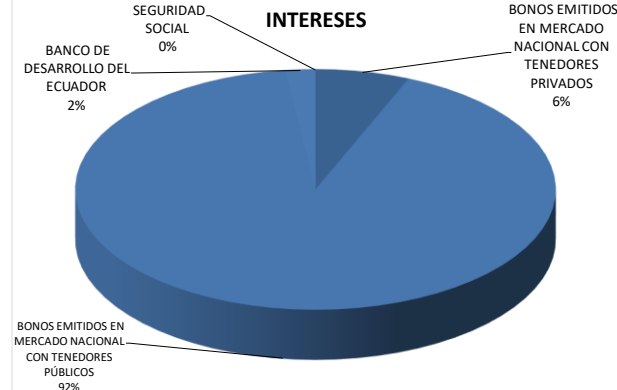
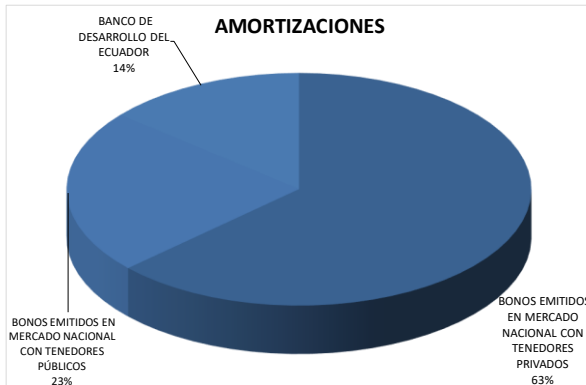
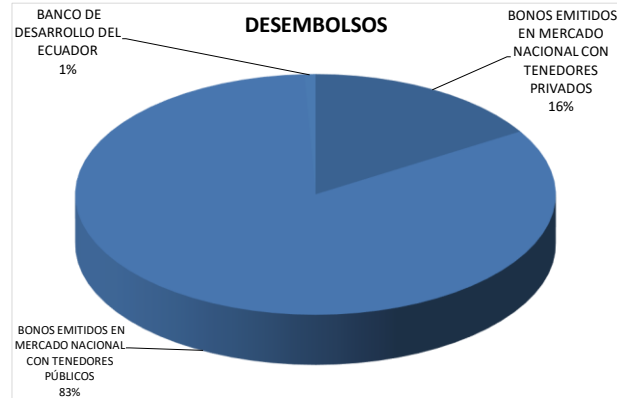
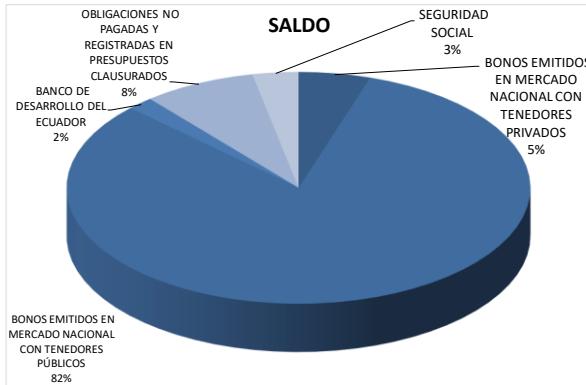
ACREEDOR	SALDO	DESEMBOLSOS	AMORTIZACIONES	INTERESES
BONOS EMITIDOS EN MERCADO NACIONAL CON TENEDORES PRIVADOS	794.102,64	117.653,31	25.544,27	6.587,47
BONOS EMITIDOS EN MERCADO NACIONAL CON TENEDORES PÚBLICOS	13.036.832,10	601.519,23	9.263,60	95.216,13
<b>SUBTOTAL TÍTULOS DE DEUDA</b>	<b>13.830.934,74</b>	<b>719.172,54</b>	<b>34.807,87</b>	<b>101.803,60</b>
BANCO DE DESARROLLO DEL ECUADOR	294.430,27	5.346,24	5.654,21	2.104,29
<b>SUBTOTAL PRÉSTAMOS INTERNOS</b>	<b>294.430,27</b>	<b>5.346,24</b>	<b>5.654,21</b>	<b>2.104,29</b>
OBLIGACIONES NO PAGADAS Y REGISTRADAS EN PRESUPUESTOS CLAUSUR	1.251.761,82	-	-	-
SEGURIDAD SOCIAL	508.087,79	-	-	-
<b>SUBTOTAL OTRAS CUENTAS POR PAGAR</b>	<b>1.759.849,61</b>	<b>-</b>	<b>-</b>	<b>-</b>
<b>TOTAL DEUDA PÚBLICA INTERNA</b>	<b>15.885.214,62</b>	<b>724.518,78</b>	<b>40.462,07</b>	<b>103.907,89</b>

**Nota 1:** Las cifras presentadas son de carácter preliminar sujetas a actualización.

# GRÁFICOS DEUDA PÚBLICA INTERNA AGREGADA PRESUPUESTO GENERAL DEL ESTADO

PERIODO FEBRERO 2020

En miles de USD





## DEUDA PÚBLICA INTERNA CONSOLIDADA SECTOR PÚBLICO TOTAL

PERIODO FEBRERO 2020

En miles de USD

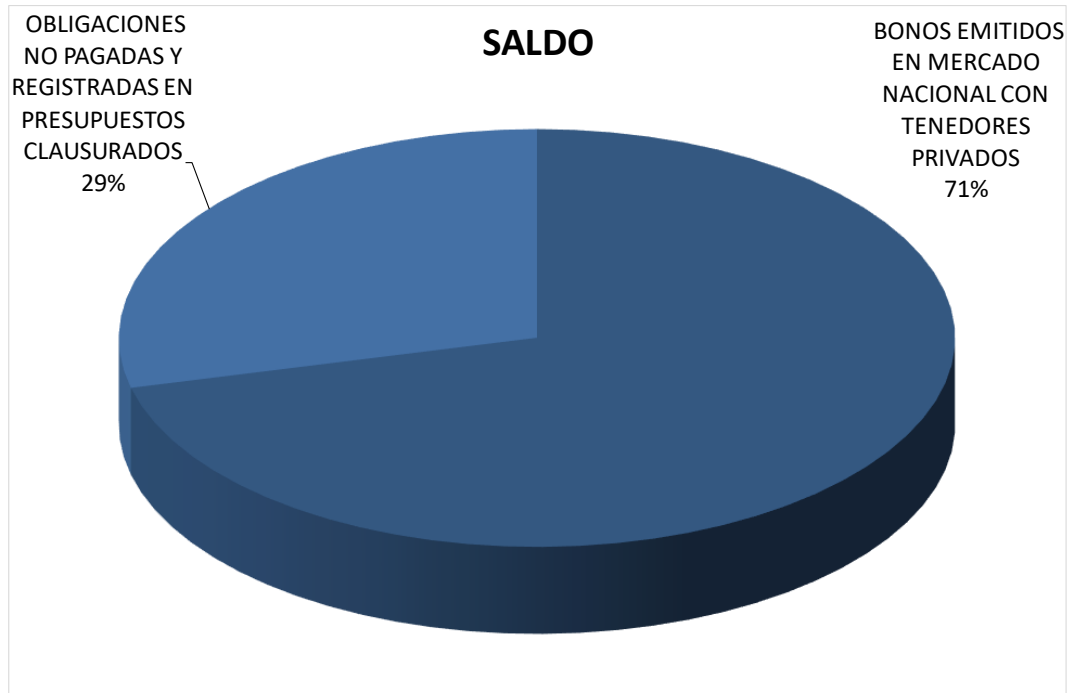
ACREEDOR	SALDO	DESEMBOLSOS	AMORTIZACIONES	INTERESES
BONOS EMITIDOS EN MERCADO NACIONAL CON TENEDORES PRIVADOS	794.102,64	117.653,31	25.544,27	6.587,47
<b>SUBTOTAL TÍTULOS DE DEUDA</b>	<b>794.102,64</b>	<b>117.653,31</b>	<b>25.544,27</b>	<b>6.587,47</b>
OBLIGACIONES NO PAGADAS Y REGISTRADAS EN PRESUPUESTOS CLAUSURADOS	322.068,30	-	-	-
<b>SUBTOTAL OTRAS CUENTAS POR PAGAR</b>	<b>322.068,30</b>	<b>-</b>	<b>-</b>	<b>-</b>
<b>TOTAL DEUDA PÚBLICA INTERNA</b>	<b>1.116.170,93</b>	<b>117.653,31</b>	<b>25.544,27</b>	<b>6.587,47</b>

**Nota 1:** Se consolidan saldos de deuda interna de operaciones entre entidades del Sector Público.

**Nota 2:** Las cifras presentadas son de carácter preliminar sujetas a actualización.

# GRÁFICOS DEUDA PÚBLICA INTERNA CONSOLIDADA SECTOR PÚBLICO TOTAL

PERIODO FEBRERO 2020  
En miles de USD



## DEUDA PÚBLICA INTERNA CONSOLIDADA SECTOR PÚBLICO NO FINANCIERO

PERIODO FEBRERO 2020

En miles de USD

ACREEDOR	SALDO	DESEMBOLSOS	AMORTIZACIONES	INTERESES
BONOS EMITIDOS EN MERCADO NACIONAL CON TENEDORES PRIVADOS	794.102,64	117.653,31	25.544,27	6.587,47
BONOS EMITIDOS EN MERCADO NACIONAL CON TENEDORES PÚBLICOS	4.417.980,99	-	-	32.943,32
<b>SUBTOTAL TÍTULOS DE DEUDA</b>	<b>5.212.083,63</b>	<b>117.653,31</b>	<b>25.544,27</b>	<b>39.530,80</b>
OBLIGACIONES NO PAGADAS Y REGISTRADAS EN PRESUPUESTOS CLAUSURADOS	485.504,55	-	-	-
<b>SUBTOTAL OTRAS CUENTAS POR PAGAR</b>	<b>485.504,55</b>	<b>-</b>	<b>-</b>	<b>-</b>
<b>TOTAL DEUDA PÚBLICA INTERNA</b>	<b>5.697.588,19</b>	<b>117.653,31</b>	<b>25.544,27</b>	<b>39.530,80</b>

**Nota 1:** Se consolidan saldos de deuda interna de operaciones entre entidades del Sector Público No Financiero.

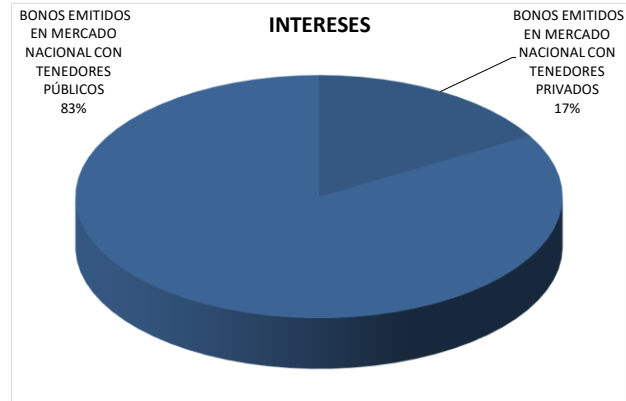
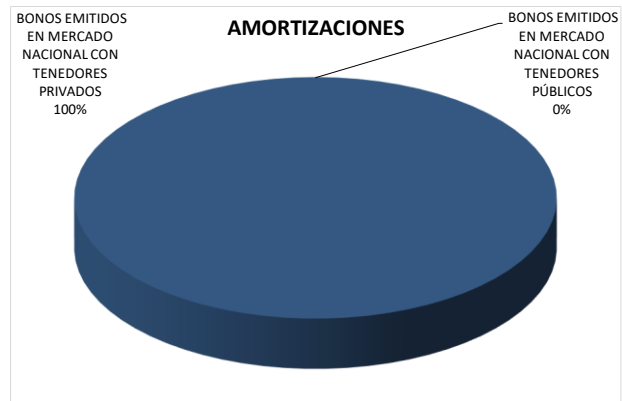
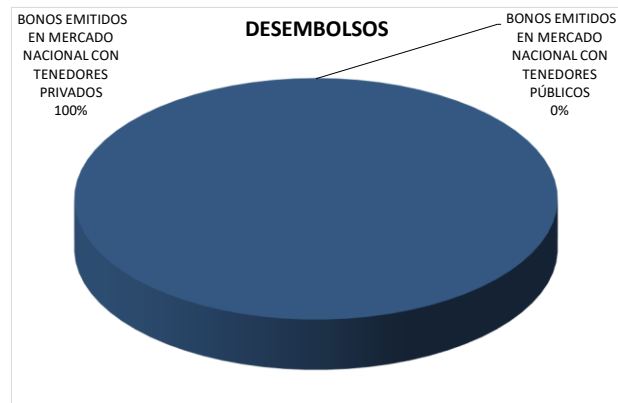
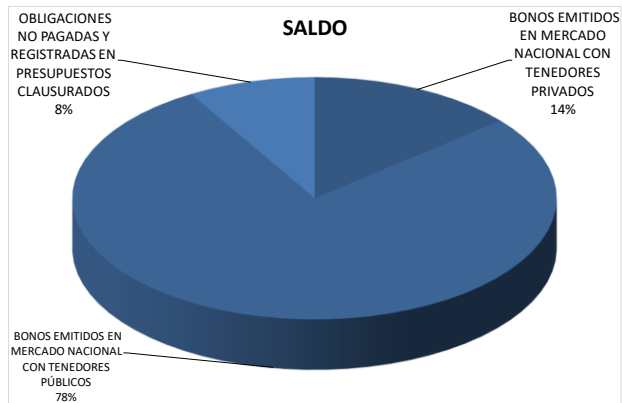
**Nota 2:** Dentro de los tenedores públicos se considera la Banca Pública y COSEDE.

**Nota 3:** Las cifras presentadas son de carácter preliminar sujetas a actualización.

# GRÁFICOS DEUDA PÚBLICA INTERNA CONSOLIDADA SECTOR PÚBLICO NO FINANCIERO

PERIODO FEBRERO 2020

En miles de USD



# DEUDA PÚBLICA INTERNA CONSOLIDADA

## PRESUPUESTO GENERAL DEL ESTADO

PERIODO FEBRERO 2020

En miles de USD

ACREEDOR	SALDO	DESEMBOLSOS	AMORTIZACIONES	INTERESES
BONOS EMITIDOS EN MERCADO NACIONAL CON TENEDORES PRIVADOS	794.102,64	117.653,31	25.544,27	6.587,47
BONOS EMITIDOS EN MERCADO NACIONAL CON TENEDORES PÚBLICOS	13.026.325,63	601.519,23	9.263,60	94.908,46
<b>SUBTOTAL TÍTULOS DE DEUDA</b>	<b>13.820.428,26</b>	<b>719.172,54</b>	<b>34.807,87</b>	<b>101.495,93</b>
BANCO DE DESARROLLO DEL ECUADOR	1.348.314,05	37.185,78	34.705,88	16.209,57
<b>SUBTOTAL PRÉSTAMOS INTERNOS</b>	<b>1.348.314,05</b>	<b>37.185,78</b>	<b>34.705,88</b>	<b>16.209,57</b>
OBLIGACIONES NO PAGADAS Y REGISTRADAS EN PRESUPUESTOS CLAUSURADOS	1.085.318,01	-	-	-
SEGURIDAD SOCIAL	508.087,79	-	-	-
<b>SUBTOTAL OTRAS CUENTAS POR PAGAR</b>	<b>1.593.405,80</b>	<b>-</b>	<b>-</b>	<b>-</b>
<b>TOTAL DEUDA PÚBLICA INTERNA</b>	<b>16.762.148,11</b>	<b>756.358,32</b>	<b>69.513,75</b>	<b>117.705,50</b>

**Nota 1:** Se consolidan saldos de deuda interna de operaciones entre entidades del Presupuesto General del Estado.

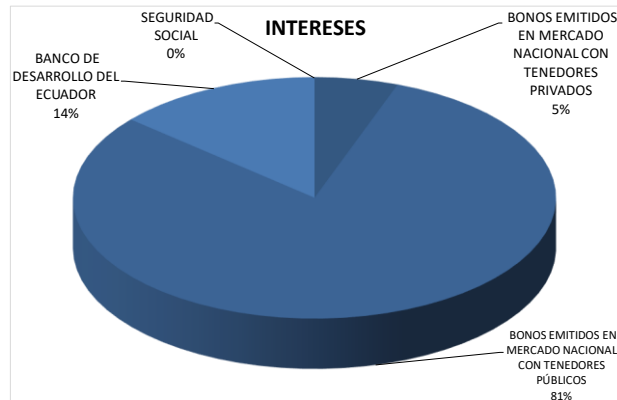
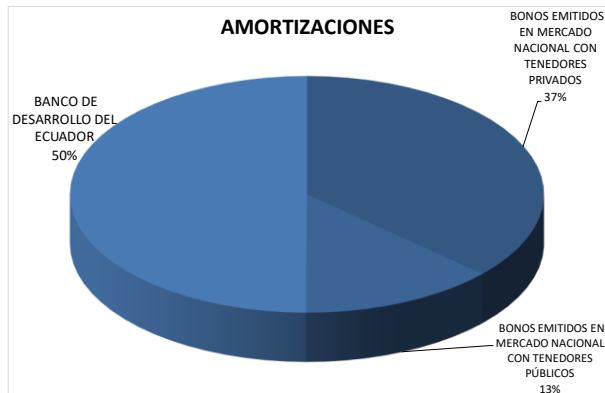
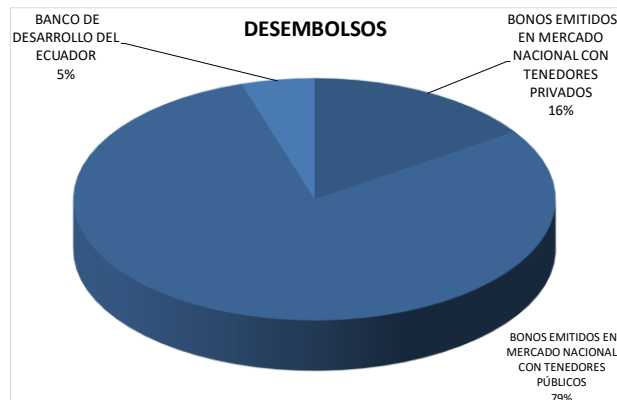
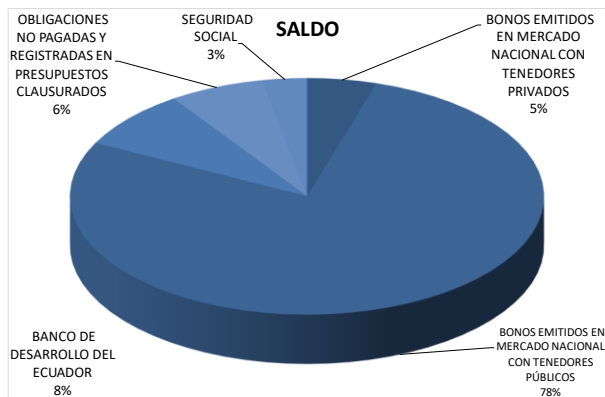
**Nota 2:** Dentro de los tenedores públicos se considera la Banca Pública, COSEDE, Seguridad Social y BDE.


**Nota 3:** Las cifras presentadas son de carácter preliminar sujetas a actualización.

# GRÁFICOS DEUDA PÚBLICA INTERNA CONSOLIDADA PRESUPUESTO GENERAL DEL ESTADO

PERIODO FEBRERO 2020

En miles de USD





**OBLIGACIONES NO  
PAGADAS Y  
REGISTRADAS EN  
PRESUPUESTOS  
CLAUSURADOS**

# OBLIGACIONES NO PAGADAS Y REGISTRADAS EN PRESUPUESTOS CLAUSURADOS

PERIODO FEBRERO 2020

En miles de USD

ÁMBITO PGE/ ACREEDOR	VALOR AGREGADO	CONSOLIDACIÓN SECTOR PÚBLICO TOTAL	CONSOLIDACIÓN SECTOR PÚBLICO NO FINANCIERO	CONSOLIDACIÓN PGE
BANCA PÚBLICA	163.436,26	-	163.436,26	163.436,26
EMPRESAS PÚBLICAS	137.885,89	-	-	137.885,89
GADs	164.929,02	-	-	164.929,02
IESS	295.813,41	-	-	295.813,41
PGE	166.443,81	-	-	-
PRIVADO	322.068,30	322.068,30	322.068,30	322.068,30
SOCIEDADES ANÓNIMAS CON PARTICIPACIÓN PÚBLICA	1.185,14	-	-	1.185,14
<b>TOTAL</b>	<b>1.251.761,82</b>	<b>322.068,30</b>	<b>485.504,55</b>	<b>1.085.318,01</b>

## NOTAS:

Nota 1: Para consolidar a nivel de Sector Público Total se consideran operaciones entre entidades del Sector Público.

Nota 2: Para consolidar a nivel de Sector Público No Financiero se consideran operaciones entre entidades del Sector Público No Financiero

Nota 3: Para consolidar a nivel de entidades bajo el ámbito de Presupuesto General del Estado se consideran operaciones entre entidades del Presupuesto General del Estado

Nota 4: Corresponde a obligaciones del Presupuesto General del Estado frente a otras entidades del sector público y privado

Nota 5: Las cifras presentadas son de carácter preliminar sujetas a actualización.





# **VENTAS ANTICIPADAS PETROLERAS**

## VENTAS ANTICIPADAS PETROLERAS

PERIODO FEBRERO 2020

En miles de USD


CONTRATO	PRODUCTO	MONTO CONTRATADO PARA EL ANTICIPO	SALDO AL 01 DE ENERO 2020	DESEMBOLSOS	AMORTIZACIONES	INTERESES	SALDO AL 29 DE FEBRERO 2020
PETROTAILANDIA I	CRUDO	2.500.000,00	-	-	-	-	-
PETROTAILANDIA II	CRUDO	600.000,00	50.000,00	-	4.166,67	693,02	45.833,33
OMAN	DERIVADOS	300.000,00	-	-	-	-	-
<b>TOTAL</b>		<b>3.400.000,00</b>	<b>50.000,00</b>	<b>-</b>	<b>4.166,67</b>	<b>693,02</b>	<b>45.833,33</b>

### NOTAS:

Nota 1: Información proporcionada por la Empresa Pública de Hidrocarburos del Ecuador, Empresa Pública PETROECUADOR.

Nota 2: Las cifras presentadas son de carácter preliminar sujetas a actualización.

Nota 3: Saldo al 29 febrero de 2020 y movimientos corresponden al periodo febrero 2020



**OTRAS  
OBLIGACIONES  
DEL ESTADO  
FUERA DEL  
ENDEUDAMIENTO  
PÚBLICO**

# OTRAS OBLIGACIONES DEL ESTADO FUERA DEL ENDEUDAMIENTO PÚBLICO

SALDO FEBRERO 2020  
En miles de USD

CONCEPTO	MONTO
CERTIFICADOS DE TESORERÍA	2.501.490,56
SALDO DE LAS CARTAS DE CRÉDITO POR IMPORTACIÓN DE DERIVADOS	1.007.296,29
ACUMULACIÓN DE CONTRATOS DE PRESTACIÓN DE SERVICIOS PETROLEROS SHE	859.004,16
PASIVOS CORRIENTES PETROAMAZONAS EP	1.911.709,69
<b>TOTAL</b>	<b>6.279.500,69</b>

#### NOTAS:

Nota 1: Saldos de las cartas de crédito por importación de derivados correspondientes a las transacciones comerciales reportadas por la Empresa Pública PETROECUADOR, las cuales se actualizan con los volúmenes y precios finales luego de la recepción y liquidación de las importaciones.

Nota 2: Acumulación de contratos de prestación de servicios petroleros SHE, tiene un saldo correspondiente al mes de noviembre de 2019, acorde al Oficio Nro. MERNNR-VH-2020-0179-OF del 28 de febrero del 2019, remitida por el Ministerio de Energía y Recursos Naturales no renovables

Nota 3: Pasivos Corrientes PETROAMAZONAS EP, última información disponible al mes de febrero 2020.

Nota 4: Las cifras presentadas son de carácter preliminar sujetas a actualización.



**PASIVOS  
CONTINGENTES  
PARA EL GOBIERNO  
CENTRAL**

# PASIVOS CONTINGENTES PARA EL GOBIERNO CENTRAL

SALDO FEBRERO 2020  
En miles de USD

CONCEPTO	MONTO
CONTINGENTES POR LAUDOS	490.200,00
PASIVOS CONTINGENTES POR OPERACIONES COMERCIALES	697.543,66
CERTIFICADOS DE GARANTÍA YASUNÍ	7.400,00
BONOS PROGRAMA DE FINANCIAMIENTO VIVIENDA SOCIAL	185.000,00
PASIVO CONTINGENTE OPERACIÓN REPO	3.016.497,00
PASIVOS CONTINGENTES POR GARANTÍA SOBERANA	2.296.486,57
<b>TOTAL</b>	<b>6.693.127,23</b>

**NOTAS:**

Nota 1: Desde el punto de vista economico las cifras constituyen contingencias, de ninguna forma en lo legal constituyen aceptación alguna del monto.



**+** *Prosperidad*