

ESTADOS FINANCIEROS

SECTOR PÚBLICO



SUBSECRETARÍA DE CONTABILIDAD GUBERNAMENTAL

2019

www.finanzas.gob.ec

ESTADOS FINANCIEROS

SECTOR PÚBLICO

AUTORIDADES

Richard Martínez Alvarado
MINISTRO DE ECONOMÍA Y FINANZAS

Fabián Carrillo Jaramillo
VICEMINISTRO DE FINANZAS

Magdalena Vicuña
SUBSECRETARIA DE CONTABILIDAD GUBERNAMENTAL

Walter Medina
DIRECTOR NACIONAL DE ESTADOS FINANCIEROS

Elaboración, análisis y edición
SUBSECRETARÍA DE CONTABILIDAD GUBERNAMENTAL

2019

www.finanzas.gob.ec

ÍNDICE

Resumen Ejecutivo	6
Base Legal y Normativa	10
Cobertura de Consolidación	21

SECTOR PÚBLICO NO FINANCIERO

Estados Financieros Consolidados Sector Público no Financiero	94
Análisis Financiero	194
Gobierno General	236
Presupuesto General del Estado	289
Administración Central	338
Entidades de Educación Superior	354
Gobiernos Autónomos Descentralizados	366
Empresas Públicas	411

INFORMATIVO

Estados Financieros Banca Pública	455
Estado de Situación Financiera Sector Público	466
Estados Financieros Seguridad Social	467
Estados Financieros Unidades Médicas IESS	476
Estados Financieros Otras Entidades de Gobiernos Autónomos Descentralizados	485

PRESENTACIÓN

ESTADOS FINANCIEROS DEL SECTOR PÚBLICO DEL EJERCICIO FISCAL 2019

El Código Orgánico de Planificación y Finanzas Públicas (COPLAFIP) establece en su artículo 74, los deberes y atribuciones del ente rector del Sistema Nacional de Finanzas Públicas (SINFIP). Uno de ellos y que consta en el numeral 33 es: “Elaborar los Estados Financieros Consolidados de las entidades y organismos que forman parte del Sector Público”.

Esta responsabilidad recae en la Subsecretaría de Contabilidad Gubernamental que tiene como misión: “Consolidar, realizar y analizar los estados financieros del sector público, así como la emisión de directrices contables, políticas y manuales de procedimientos relativos a activos, pasivos y patrimonio público, actualización de los catálogos de cuentas contables y de los bienes de larga duración y existencias para el sector público” (A. M. 254, R. O. 219 de 14 de diciembre de 2011).

En esta oportunidad se presentan los Estados Financieros del Sector Público correspondientes al ejercicio fiscal 2019, que contienen la información financiera y presupuestaria del Gobierno Central (entidades que conforman el Presupuesto General del Estado), Gobierno General (Gobierno Central más Gobiernos Autónomos Descentralizados) y Sector Público no Financiero (Gobierno General más Empresas Públicas). Además, se presentan los estados financieros de la Seguridad Social, Unidades Médicas del IESS y de las Entidades Financieras Públicas.

La información es tomada del módulo de Agregación y Consolidación A&C del nuevo Sistema de Gestión de las Finanzas Públicas, la misma que es generada por cada una de las entidades del SPNF responsables de su gestión financiera; y, de la remitida por las entidades financieras públicas, la que corresponde a las entidades del Sector Público Financiero (SPF).

Esta publicación es de gran utilidad para consultores, organismos crediticios, analistas, instituciones financieras y no financieras del sector público y privado, así como para la ciudadanía en general.

RESUMEN EJECUTIVO



ESTADOS FINANCIEROS DEL SECTOR PÚBLICO

AL 31 DE DICIEMBRE DE 2019

RESUMEN EJECUTIVO

La finalidad del componente de Contabilidad Gubernamental es establecer, poner en funcionamiento y mantener en cada entidad del Sector Público no Financiero un sistema único de contabilidad que integre las operaciones patrimoniales, presupuestarias y de costos, para asegurar la producción de información financiera completa, confiable y oportuna, que permita la rendición de cuentas, la toma de decisiones, el control, la adopción de medidas correctivas y la elaboración de estadísticas (Art. 148 del Código Orgánico de Planificación y Finanzas Públicas COPLAFIP).

Según lo dispuesto en el Art. 149 del mismo Código, el componente de contabilidad deberá incluir el registro de todos los recursos financieros y materiales administrados por los entes públicos, aun cuando pertenezcan a terceros, de forma que ningún recurso quede excluido del proceso de registro e informes financieros.

Las instituciones del Sector Público y sus entidades operativas desconcentradas (EODs) son las responsables de la gestión financiera, de la administración de sus presupuestos y de velar por el debido funcionamiento del componente de contabilidad gubernamental. A su vez, a los servidores de las unidades financieras les corresponde observar la normativa contable.

El Ministerio de Economía y Finanzas, como ente rector de las Finanzas Públicas, a través de la Subsecretaría de Contabilidad Gubernamental, debe consolidar la información del Sector Público, en forma independiente la del Sector Público No Financiero (SPNF) y la del Sector Público Financiero (SPF) (Art. 158 del Reglamento al COPLAFIP).

La información del SPNF se la obtuvo del módulo de Agregación y Consolidación A&C, al que se trasladó tanto la data del eSIGEF, herramienta en la que transaccionan las entidades que conforman el Presupuesto General del Estado, como del módulo de Consolidación, en el que cargan la información, obtenida de sus propios sistemas, los gobiernos autónomos descentralizados y empresas públicas.

La información del SPF fue obtenida de los reportes enviados por las entidades financieras públicas y del Portal de la Superintendencia de Bancos del Ecuador.

La Subsecretaría de Contabilidad Gubernamental establece cada año las políticas para el proceso de consolidación, las que para el 2019 fueron las siguientes:

1. Margen de error: 7%

2. Fecha límite de carga: en consideración a las circunstancias que vive el país y por ende las entidades del sector público por la Emergencia del COVID 19, se estableció que la fecha límite de carga sería el 31 de marzo de 2020, pero que, si la cobertura a esa fecha no llegaba al porcentaje requerido, se postergaría hasta el 5 de abril de 2020. Por lo que se tomó en cuenta la información cargada por las entidades hasta el 5 de abril de 2020.

3. Cobertura: Los estados financieros consolidados serán elaborados con un mínimo del 94% del total de entidades del Sector Público no Financiero.

Se consideran para la consolidación las entidades que conforman el Presupuesto General del Estado, los gobiernos autónomos descentralizados provinciales, municipales y parroquiales rurales, y las empresas públicas tanto del ejecutivo, como de las universidades y escuelas politécnicas y de los gobiernos autónomos descentralizados.

No se consideran las otras entidades de gobiernos autónomos descentralizados, tales como: concejos de la niñez y adolescencia, patronatos municipales y provinciales, registros de la propiedad, cuerpos de bomberos, mancomunidades y asociaciones, en razón de que muchas de ellas han sido desactivadas del catálogo de instituciones del Sector Público a pedido institucional. Sin embargo, se presenta un anexo con los estados financieros agregados de este grupo de entidades que cargaron información en la herramienta informática.

La información financiera que no cumple con el porcentaje de calidad establecido en las políticas de la Subsecretaría, es analizada, verificada y reportada a los responsables del área financiera institucional, con la finalidad de que sean justificados con documentación suficiente, competente y pertinente, para que puedan ser considerados en el proceso de agregación y consolidación.

De acuerdo a lo dispuesto en el Art. 164 del Reglamento General del Código Orgánico de Planificación y Finanzas Públicas, la normativa contable aplicable para el Sector Público no Financiero, considerará las Normas Internacionales de Contabilidad para el Sector Público (NICSP), por lo que el Ministerio de Finanzas se encuentra ejecutando el Proyecto de Convergencia hacia dichas Normas.

Desde el año 2001 la base de registro de la información financiera ha sido la aplicación del principio del devengado y el concepto de asociación presupuestado – contabilidad, que constituyen uno de los fundamentos doctrinarios de las NICSP.

A partir del 2016 se actualizó la Normativa de Contabilidad Gubernamental, a través de la expedición del Acuerdo Ministerial No. 0067 publicado en el Suplemento del Registro Oficial No. 755 de 16 de mayo de 2016, con la finalidad de adaptar ciertas normas a las NICSP, en especial el tratamiento de propiedad, planta y equipo.

Con el propósito de mejorar la información financiera del Sector Público la Subsecretaría de Contabilidad Gubernamental realiza durante todo el año un monitoreo de las principales cuentas contables del activo, pasivo y patrimonio, determinando aquellas que requieren de ajustes e instruye a las entidades del Sector Público no Financiero, a través de procesos de capacitación o emisión de instructivos que se encuentran publicados en el portal del Ministerio de Finanzas www.finanzas.gob.ec.

Se llevó a cabo además la actualización de los procedimientos de ajustes y regulación de cuentas contables previo a los procesos de desconcentración administrativa y financiera de las entidades de Gobierno Central.

Con el fin de obtener información relevante y consolidable todas las compras de bienes se realizan a través del módulo de Bienes y Existencias eSByE. Para el efecto se han publicado todas las ayudas documentales necesarias.

Durante el ejercicio 2019 se realizó la conciliación bancaria de la Cuenta Única del Tesoro Nacional y sus subcuentas de manera mensual en el ámbito del Presupuesto General del Estado, cuyo resultado se reflejó en un informe en el cual se detallan las diferencias encontradas entre los movimientos del estado de cuenta del Banco Central del Ecuador (BCE) y los registros contables del eSIGEF. Las diferencias entre los movimientos del estado de cuenta del BCE con los registros contables del eSIGEF representan alrededor del 1% del valor de los movimientos en el BCE.

Se realizó el seguimiento a las instituciones que mantienen valores de ingresos no registrados, indicándoles que procedan con el registro respectivo en el eSIGEF. En cuanto a las diferencias encontradas en egresos, se trabajó con las Subsecretarías del Tesoro Nacional y Financiamiento Público y en ciertos casos con otras entidades para identificar los movimientos y proceder con su registro.

Se sigue realizando la conciliación bancaria de todas las cuentas que conforman la Cuenta Única del Tesoro Nacional (FT, DN, CX, CU, etc.) desde el año 2008 con el objeto de reflejar en los saldos contables el valor real que mantenían en el Banco Central del Ecuador, muchas de las cuales reportaban un saldo igual a cero y sin movimientos en los últimos años. Se emitió comunicaciones a las entidades responsables de dichas cuentas, sugiriendo los ajustes a realizar.

Durante el 2019 existieron 254 subcuentas de la Cuenta Corriente Única que reflejan movimientos. El movimiento total registrado en el eSIGEF de estas cuentas fue:

DÉBITOS (USD)	CRÉDITOS (USD)
112.626.396.386,80	111.469.240.248,70

El total de activos del SPNF ascendió a USD 112.807.695.735,34 con un incremento del 10.92% respecto al 2018 que fue USD 101.706.241.448,28

El total de pasivos del SPNF alcanzó a USD 84.790.864.815,19 con un aumento del 13.34% en relación al 2018 (USD 74.809.207.786,57).

El patrimonio del SPNF fue de USD 28.016.830.920,15 que presenta un incremento del 4.16% comparado con el 2018 (USD 26.897.033.661,71).

BASE LEGAL NORMATIVA

BASE LEGAL

- Constitución de la República del Ecuador, aprobada en Montecristi el 25 de julio de 2008 y publicada en el R. O. No. 449 de 20 de octubre de 2008.
- Código Orgánico de Planificación y Finanzas Públicas, publicado en el Segundo Suplemento del R.O. No. 306, de 22 de octubre de 2010 CAPÍTULO V – DEL COMPONENTE DE CONTABILIDAD GUBERNAMENTAL y sus reformas.
- Reglamento General del Código Orgánico de Planificación y Finanzas Públicas, expedido con Decreto Ejecutivo No. 489 de 13 de noviembre de 2014, publicado en el Suplemento del Registro Oficial No. 383 de 26 de noviembre de 2014 y sus reformas.
- Ley Orgánica de la Contraloría General del Estado, (Ley 2002-73), Suplemento del R.O. No. 595 de 12 de junio 2002 y sus reformas.
- Acuerdo Ministerial No. 444, publicado en el R. O. No. 259 de 24 de enero de 2008 en el que se dispone el uso de la herramienta informática eSIGEF, con el carácter de obligatorio y en forma gratuita en las entidades, organismos, fondos y proyectos.
- Acuerdo Ministerial No. 447, Suplemento del R.O. No. 259, de 24 de enero de 2008; convalidado con Acuerdo Ministerial No. 347 de 28 de noviembre de 2014; se actualizan los Principios y Normas Técnicas del Sistema de Administración Financiera y sus reformas, incluidas las del Acuerdo Ministerial No. 0067 de 6 de abril 2016, publicado en el Suplemento del Registro Oficial No. 755 de 16 de mayo de 2016, con el que se expidieron los Principios y Normas Técnicas de Contabilidad Gubernamental actualizados.
- Acuerdo Ministerial No. 0142 de 26 de noviembre de 2018 con el que se expidieron las Directrices de cierre del ejercicio fiscal 2018 y apertura del ejercicio fiscal 2019.
- Acuerdo Ministerial No. 135 de 29 de noviembre de 2019 con el que se expidieron las Directrices de cierre del ejercicio fiscal 2019 y apertura del ejercicio fiscal 2020; y que fue reformado con Acuerdo Ministerial No. 138 de 10 de diciembre de 2019.
- Acuerdo Ministerial No. 001-A de 2 de enero de 2013, que faculta a la Subsecretaría de Contabilidad Gubernamental a realizar los ajustes a los estados financieros de las entidades que conforman el Presupuesto General del Estado.

MARCO CONCEPTUAL DE LA CONTABILIDAD GUBERNAMENTAL

El Marco Conceptual para la presentación de la información financiera con propósito general de las Entidades del Sector Público es el siguiente:

Entes Contables

En concordancia con lo dispuesto en el principio general 1.1.1 de la Normativa del Sistema de Administración Financiera, los entes contables son los organismos, entidades, fondos o proyectos creados por ley, decreto u ordenanza, con existencia propia e independiente, que administran recursos y obligaciones del Estado y son responsables de velar por el debido funcionamiento del componente de contabilidad gubernamental.

Los organismos, entidades, fondos o proyectos que conforman el Gobierno Central se constituyen en un solo ente contable.

Objetivo de la Información Financiera

Proporcionar información sobre el activo, pasivo y patrimonio, evolución económica y financiera de la entidad que sea útil a efectos de rendición de cuentas, construcción de estadísticas y toma de decisiones.

Usuarios de la Información Financiera

Son usuarios de la información financiera la sociedad civil, las entidades públicas y privadas, la Contraloría General del Estado, la Asamblea Nacional, el Banco Central del Ecuador, los organismos nacionales e internacionales y analistas de opinión nacionales y extranjeros.

PRINCIPIOS CONTABLES

Devengado

La información financiera se deberá registrar sobre la base del devengado conforme lo establecido en el Artículo 157 del Reglamento General del Código Orgánico de Planificación y Finanzas Públicas.

Por base devengado se entiende que los flujos se registran cuando se crea, transforma, intercambia, transfiere o extingue un valor económico. Es decir, los efectos de los eventos económicos se registran el momento en que ocurren, independientemente de que se haya efectuado o esté pendiente el cobro o el

pago de efectivo. En general, el momento que se les atribuye es el momento en el cual cambia la propiedad de los bienes, se suministran los servicios, se crea la obligación de pagar impuestos, surge un derecho al pago de una prestación social o se establece otro derecho incondicional.

Asociación Contable Presupuestaria

El Catálogo General de Cuentas está asociado al Clasificador Presupuestario de Ingresos y Gastos.

Los flujos de débitos y créditos de las cuentas, solamente tendrán asociación a un concepto del clasificador presupuestario; dichos flujos serán comparados con las estimaciones presupuestarias, a efectos de determinar las desviaciones en la ejecución; sólo por excepción, la asociación presupuestaria se producirá a más de un concepto contable.

(Principio de Contabilidad Gubernamental), Acuerdo Ministerial No. 0067 de 6 de abril 2016, publicado en el Suplemento R.O. No. 755 de 16 de mayo de 2016.

Medición Económica

En la Contabilidad Gubernamental serán registrados los recursos materiales e inmateriales, las obligaciones, los derechos, el patrimonio y sus variaciones; deben considerarse mediciones apropiadas a las características y circunstancias que dan origen a las diferentes transacciones y operaciones del ente público, siempre que posean valor económico para ser expresados en términos monetarios. Los hechos económicos serán registrados en la moneda de curso legal en el Ecuador.

Hecho Económico

En la Contabilidad Gubernamental es cualquier actividad u operación que realice la Entidad: una compra, una venta, un crédito, un abono, una regulación, ajuste, etc.

Igualdad Contable

En la Contabilidad Gubernamental serán registrados los hechos económicos sobre la base de la igualdad, entre los recursos disponibles (activos) y su financiamiento (pasivos y patrimonio), aplicando el método de la Partida Doble.

Realización

En la Contabilidad Gubernamental las variaciones en el patrimonio serán reconocidas cuando los hechos económicos que las originen cumplan con los requisitos legales.

En las operaciones que presenten opciones alternativas para su valuación, se optará por aquellas en que exista menor probabilidad de sobrevalorar o subvalorar las variaciones en el patrimonio.

NORMAS TÉCNICAS DE CONTABILIDAD GUBERNAMENTAL

Las Normas Técnicas de Contabilidad comprenden criterios que precisan y delimitan el proceso contable que está orientado a la creación, transformación, intercambio, transferencia, extinción y en general, cualquier cambio producido en los hechos económicos y financieros en una entidad pública.

a) Inventarios

El costo de los inventarios comprende todos los valores derivados de la adquisición y transformación de los mismos, así como otros rubros en los que se ha incurrido para que el inventario esté en condiciones de consumo, transformación, venta y distribución (NTCG 3.1.3.1).

b) Inversiones Financieras

Establece los criterios para la utilización de los recursos estimados en las proyecciones presupuestarias para inversiones en títulos, valores y préstamos (NTCG 3.1.4.1).

c) Propiedad, Planta y Equipo

Establece los criterios para el reconocimiento de la Propiedad, Planta y Equipo, revaluación, compra, venta, fabricación, remate, erogaciones capitalizables, baja, enajenación, traspasos internos, permuta, así como, para el mantenimiento, entrega-recepción, constataciones físicas y control de los mismos, excepto la pérdida de los mismos (NTCG 3.1.5.1).

d) Depreciación

Establece los criterios para determinar la pérdida periódica de valor debido al uso, desgaste físico u obsolescencia de bienes considerados Propiedad, Planta y Equipo (NTCG 3.1.5.9).

e) Deterioro de Bienes

Esta Norma se aplicará para la contabilización del deterioro del valor de bienes de Propiedad, Planta y Equipo; incluidos los activos biológicos relacionados con la actividad agrícola que se midan por el costo; y propiedades de inversión (NTCG 3.1.9.1)

f) Inversiones en Proyectos y Programas

Establece los criterios para la identificación, valoración, contabilización, acumulación y liquidación de proyectos de inversión en obras en proceso y en programas en ejecución (NTCG 3.1.10).

g) Cuentas de Dudosa Recuperación

Establece el criterio contable para la determinación, provisiones y aplicación de provisiones en carteras de dudosa recuperación (NTCG 3.1.11.1).

h) Contratación de Créditos

Establece los criterios técnicos para el reconocimiento de los desembolsos de créditos y las obligaciones por amortización del capital (NTCG 3.1.13.1).

i) Pérdida de Recursos Públicos

Establece los criterios contables para la disminución patrimonial, motivada por la sustracción o pérdida de fondos y bienes (NTCG 3.1.16).

j) Compensación de Saldos

Establece los criterios técnicos para compensar saldos pendientes de las carteras de deudores y acreedores (NTCG 3.1.20.1).

k) Cierre de Cuentas

Establece el criterio que deberá observarse para el cierre de cuentas al término del ejercicio contable (NTCG 3.1.21.1).

MODELO DE GESTIÓN DEL GOBIERNO CENTRAL

El modelo de Gestión Financiera se basa en la centralización contable y de la Caja Fiscal y desconcentración de la ejecución presupuestaria (Normativa del Sistema de Administración Financiera, Principio General 1.1.2, R.O. No. 259 de 24 de enero 2008).

ESTRUCTURA FINANCIERA DEL GOBIERNO CENTRAL

- Unidad de Administración Financiera UDAF, es la máxima instancia institucional en materia financiera y presupuestaria; cumple y vela por la aplicación de leyes, normas y procedimientos que rigen la actividad financiera y presupuestaria de observancia general en la Institución (Normativa del Sistema de Administración Financiera, Principio General 1.1.2.1).
- Entidad Operativa Desconcentrada - EOD, (anteriormente denominada Unidad Ejecutora – UE), es la unidad desconcentrada con atribuciones y competencias para realizar funciones administrativas y financieras; y que, estructuralmente, forma parte de una Institución. Los presupuestos se asignan al nivel de EOD, son instancias responsables en lo operativo de las distintas fases del ciclo presupuestario, para tal efecto se regirán a las disposiciones y normas del ente rector, canalizadas a través de la UDAF (Normativa del Sistema de Administración Financiera, Principio General 1.1.2.3).

MECANISMOS DE RECEPCIÓN DE INFORMACIÓN

El sistema eSIGEF, es una herramienta informática del Ministerio de Economía y Finanzas, cuya particularidad es transaccionar en tiempo real, al que acceden las Unidades Administrativas Financieras (UDAF) y las Entidades Operativas Desconcentradas (EOD) que integran el Presupuesto General del Estado a través de internet, conformadas por:

- Gobierno Central o Estado Central que son todas las instituciones que conforman el Presupuesto General del Estado, representado por 1.114 Entidades Operativas Desconcentradas (EOD), correspondientes a las Funciones Ejecutiva, Legislativa, Judicial, Sistema Electoral, Transparencia y Control Ciudadano y Sector de Educación Superior (33);
- Preasignados; y,
- Financiamiento de Derivados Deficitarios CFDD

Las entidades que conforman los sectores de Gobiernos Autónomos Descentralizados (GAD's) y Empresas Públicas, disponen de herramientas informáticas propias y la información financiera es enviada al Ministerio de Economía y Finanzas a través del módulo de Agregación y Consolidación del SINAFIP, en concordancia con los formatos establecidos por el Ente Rector de las Finanzas Públicas.

La información generada en el e-SIGEF y la receptada en el módulo de Agregación y Consolidación del SINAFIP fue trasladada por medio de un mecanismo informático al Módulo de Agregación y Consolidación, para la elaboración de los Estados Financieros Consolidados del Sector Público no Financiero.

La información financiera de las entidades de la Seguridad Social se encuentra regulada por las disposiciones de la Superintendencia de Bancos, como Órgano Rector de estas instituciones; por lo que el mecanismo de envío de reportes al Ministerio de Economía y Finanzas es a través de impresos y archivos digitales. Como tienen un esquema contable diferente a los ámbitos señalados en párrafos anteriores, se procesa por fuera del sistema automático.

Con respecto a las entidades financieras públicas, en cumplimiento de lo dispuesto en el Código Orgánico de Planificación y Finanzas Públicas y su Reglamento están obligadas a remitir mensualmente los estados financieros en formato digital e impreso.

ÁMBITO DE CONSOLIDACIÓN

El Ministerio de Economía y Finanzas, ente rector de las finanzas públicas, es el órgano responsable de consolidar la información contable del Sector Público no Financiero definido en el Art. 225 de la Constitución de la República.

La información agregada y consolidada de los diferentes ámbitos institucionales se agrupa de acuerdo a la siguiente estructura:

Sector Público no Financiero

a. Gobierno General

- i. Gobierno Central (entidades del Presupuesto General del Estado)
- ii. Entidades que integran los Gobiernos Autónomos Descentralizados

b. Empresas Públicas

- i. Empresas Públicas Nacionales
- ii. Empresas Públicas de Gobiernos Autónomos Descentralizados

c. Seguridad Social

- i. Instituto Ecuatoriano de Seguridad Social (IESS)
- ii. Instituto de Seguridad social de las Fuerzas Armadas (ISSFA)
- iii. Instituto de Seguridad social de la Policía (ISSPOL)

VALIDACIÓN

Consiste en la comparación de las operaciones financieras internas de las entidades que reportan información financiera, sujeta a los requerimientos que formule el Ente Rector de las Finanzas Públicas, con fines de agregación y consolidación, basada en el principio del devengado.

AGREGACIÓN FINANCIERA

La agregación de cifras comprende la acumulación de valores por cada grupo, subgrupo y cuentas contables de cada estado financiero, de acuerdo a la naturaleza de los datos consignados en los informes financieros debidamente cuadrados y manteniendo la relación y consistencia de cifras.

CONSOLIDACIÓN DE LA INFORMACIÓN FINANCIERA

El artículo 157 del Código Orgánico de Planificación y Finanzas Públicas dispone que: “El ente rector de las finanzas públicas recibirá, validará, analizará, clasificará y procesará los datos contenidos en la información financiera elaborada por cada ente financiero del Sector Público no Financiero, con la finalidad de obtener estados financieros agregados y consolidados, relativos a agrupaciones predefinidas y según requerimiento de la administración del estado.”

El proceso de consolidación consiste en la eliminación de movimientos financieros interinstitucionales, aplicado al ámbito del Sector Público no Financiero, con el propósito de obtener saldos contables netos: estos movimientos están registrados en las cuentas de gestión, transferencias entregadas y transferencias recibidas.

METODOLOGÍA DE ELIMINACIÓN

Las eliminaciones se aplican a los Estados de Resultados y Flujo del Efectivo, considerando los flujos recibidos y entregados por transferencias.

Para la elaboración de la eliminación de las cuentas contables de transferencias se consideró las transferencias en los siguientes sectores:

- Transferencias del sector 111 al 112
 - Transferencias del sector 111 al 121
 - Transferencias del sector 111 al 122
 - Transferencias del sector 111 al 123
 - Transferencias del sector 112 al 112
 - Transferencias del sector 121 al 121
 - Transferencias del sector 122 al 122
 - Transferencias del sector 111 al 211
1. La eliminación en la instancia de devengado para las cuentas por cobrar y las cuentas por pagar de transferencias corrientes se realizó comparando los valores del detalle de transferencias entre las cuentas definidas de acuerdo al siguiente detalle:
- 113.18 al Débito – Instancia del Devengado de Ingresos de la entidad receptora
 - 213.58 al Crédito – Instancia del Devengado de Gastos de la entidad otorgante.
 - 113.18 al Crédito – Instancia del Percibido de la entidad receptora
 - 213.58 al Débito – Instancia del Pagado de la entidad otorgante.

El mismo procedimiento se realizó con los grupos de transferencias de capital y de inversión.

Para realizar este proceso, se tomaron en orden todas las entidades que pertenecen a un mismo sector, se procesaron las entidades tanto receptoras como otorgantes y se fueron aplicando para cada una de ellas las reglas citadas anteriormente.

2. Se consideraron como base para el proceso de eliminación, los valores de las sumas acumuladas de los balances de comprobación agregados de las cuentas por cobrar (113), cuentas por pagar (213), ingresos de gestión (62) y gastos de gestión (63) de acuerdo al siguiente detalle:

Ingresos de Gestión:

- Sumatoria acumulada de la cuenta 626.01
- Sumatoria acumulada de la cuenta 626.04
- Sumatoria acumulada de la cuenta 626.09
- Sumatoria acumulada de la cuenta 626.21
- Sumatoria acumulada de la cuenta 626.24
- Sumatoria acumulada de la cuenta 626.30

Gastos de Gestión:

- Sumatoria acumulada de la cuenta 636.01
- Sumatoria acumulada de la cuenta 636.04
- Sumatoria acumulada de la cuenta 636.09
- Sumatoria acumulada de la cuenta 636.14
- Sumatoria acumulada de la cuenta 636.21
- Sumatoria acumulada de la cuenta 636.30

Para la eliminación de las cuentas contables de ingresos de transferencias correspondientes a los Ingresos de Gestión - Grupo (62) con las cuentas contables 113.18 y 113.28, se consideró el menor valor de la cuenta de ingresos para eliminar con la cuenta por cobrar de ingresos percibidos.

Para la eliminación de las cuentas contables de gastos de transferencias correspondientes a los Gastos de Gestión - Grupo (63) con las cuentas contables 213.58 y 213.78 y 213.88, se consideró el menor valor de la cuenta de gastos para eliminar con la cuenta por pagar de gastos pagados.

EXPOSICIÓN DE ESTADOS FINANCIEROS

Los Estados Financieros se presentan en dólares, moneda de curso legal del Ecuador y se generan por cada ámbito de consolidación, de la siguiente manera:

Estado de Situación Financiera. - Refleja los saldos de los derechos, obligaciones y patrimonio expresados en el Activo, Pasivo y Patrimonio, a una fecha determinada.

Los derechos están expresados en las cuentas de activo, las obligaciones en el pasivo; la diferencia entre activos y pasivos determina el patrimonio.

Estado de Resultados. - Permite conocer los resultados de gestión financiera de un período determinado, presenta los ingresos y gastos de gestión

registrados en valores devengados y agrupados según la naturaleza. La relación entre ingresos y gastos determina el déficit o un superávit.

Estado de Flujo del Efectivo. - Es la demostración del movimiento de recursos, con la estructura de un Estado de Fuentes y Usos.

Estado de Ejecución Presupuestaria. - Establece la relación, por naturaleza de ingreso y gasto, entre la asignación codificada y la ejecución del presupuesto durante un período determinado. Permite analizar el grado de ejecución alcanzado, así como el déficit o superávit presupuestario obtenido.

Notas Explicativas. - Las notas a los estados financieros representan la difusión de cierta información que está directamente reflejada en dichos estados.

Anexos. - Información al detalle de los Estados Financieros.

DIFUSIÓN DE LA INFORMACIÓN

- La consolidación de los Estados Financieros por los diferentes ámbitos, se publica en el portal web del Ministerio de Economía y Finanzas del Ecuador, en cumplimiento a la transparencia fiscal y control ciudadano. (www.finanzas.gob.ec)

COBERTURA DE CONSOLIDACIÓN

COBERTURA

Para efectos de consolidación, el Ministerio de Economía y Finanzas recibió la información financiera a través de los siguientes mecanismos:

- **Módulo de Consolidación:** Aplicativo que permite el envío de la información mensual de las instituciones de los Gobiernos Autónomos Descentralizados y Empresas Públicas.
- **Traslado de Información eSIGEF:** Para fines de consolidación se dispuso de la información transaccional a diciembre 2019 de las entidades que conforman el Presupuesto General del Estado.
- **Módulo de Agregación y Consolidación:** Se procedió con la migración de la información financiera cargada en el módulo de Consolidación del eSIGEF al módulo de Agregación y Consolidación del SINAFIP, para la elaboración de los Estados Financieros Agregados y Consolidados.

Adicionalmente, se recibe la información de las instituciones de Seguridad Social, que tienen un esquema contable diferente a los ámbitos señalados anteriormente, razón por la cual se procesa por fuera del sistema automático y consta como informativo.

Para el año 2019 el Sector Público no Financiero estaba conformado por 2.476 instituciones, de los cuales 1.149 corresponden al Presupuesto General del Estado, 1.060 a los Gobiernos Autónomos Descentralizados y 267 a Empresas Públicas.

Del universo descrito, 2.444 entidades entraron en el proceso de agregación y consolidación, lo que constituye el 98.71% del total, cumpliendo con la política establecida de mínimo el 94% de cobertura.

Para la consolidación de los estados financieros del año 2019 no se consideraron las otras entidades de gobiernos autónomos descentralizados, tales como: concejos de la niñez y adolescencia, patronatos municipales y provinciales, registros de la propiedad, cuerpos de bomberos, mancomunidades y asociaciones; sin embargo, se presenta un anexo con la información remitida por 224 de las 549 entidades registradas en el catálogo de Instituciones del Sector Público.

La información financiera es sometida a un proceso de validación de cifras, utilizando parámetros de carácter técnico, contable, presupuestario y financiero que aseguran la consistencia de los datos y proporcionan el mayor grado de confiabilidad, la integración contable-presupuestaria y la correcta aplicación del devengado. Luego de validar la calidad y consistencia de los datos, el resultado en el Sector Público no Financiero fue el siguiente:

ENTIDADES	No.	PORCENTAJE
Consolidadas	2.444	98.71%
No procesadas	3	0.12%
No remitieron información	29	1.17%
TOTAL	2.476	100%

- **Entidades no procesadas**

Del proceso de validación se determinó que existen 3 entidades que no fueron procesadas y son:

Sector 211

Entidad código: 3270000000 Empresa Pública TAME Línea Aérea del Ecuador TAME- EP

4600000000 Empresa Pública de Hidrocarburos del Ecuador EP PETROECUADOR

3440000000 Empresa Pública De Producción y Desarrollo Estratégico De La Universidad Estatal De Milagro (Epunemi)

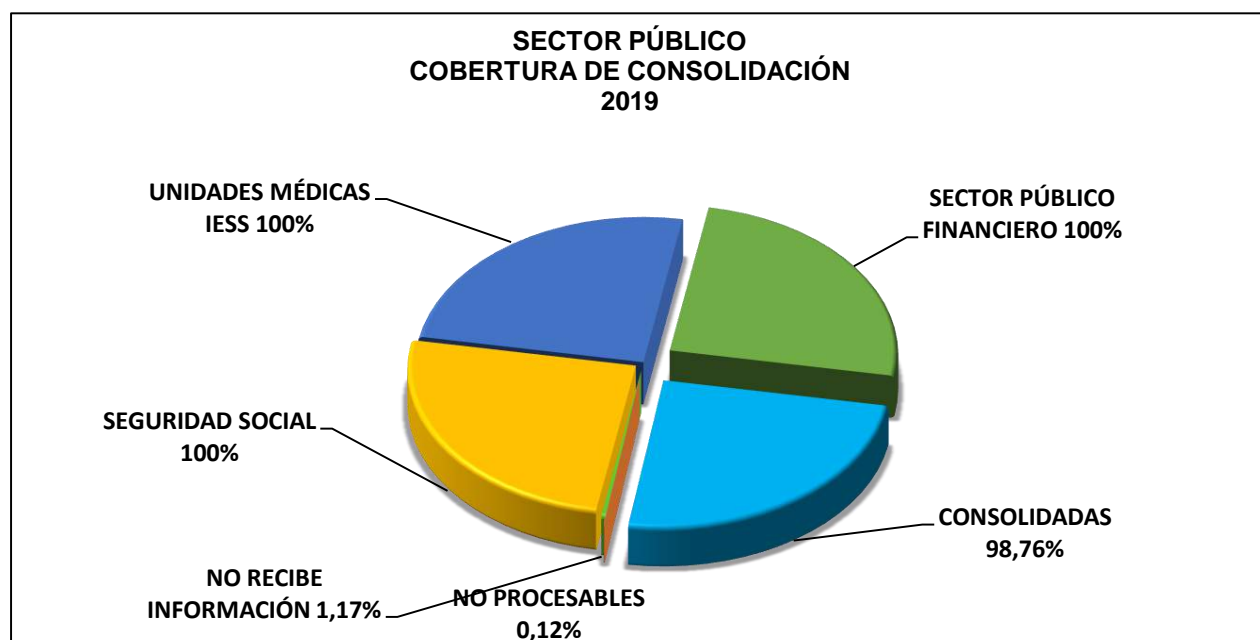
No se consideró la información de la Empresa Pública TAME por cuanto el Flujo del Efectivo registra una diferencia de USD 9.771.350,96.

Respecto a la información de PETROECUADOR se determinó que debido a que factura el 100% de las exportaciones de petróleo, pero sólo recibe el reembolso de costos y gastos, se genera una diferencia que es aplicada al patrimonio de la empresa. Esta aplicación distorsiona el activo, al homologar las cuentas contables de la empresa con el Plan de Cuentas de Contabilidad Gubernamental.

La Empresa Pública De Producción y Desarrollo Estratégico De La Universidad Estatal De Milagro (Epunemi), no se consideró por inconsistencias en la información reportada.

**SUBSECRETARÍA DE CONTABILIDAD GUBERNAMENTAL
SECTOR PÚBLICO
COBERTURA DE CONSOLIDACIÓN
Al 31 de Diciembre de 2019**

CONCEPTO	CONSOLIDADAS		NO PROCESADAS		NO ENVIADAS		TOTAL
	No.	%	No.	%	No.	%	
GOBIERNO GENERAL							
Presupuesto General del Estado	1.149	100%	0	0%	0	0%	1.149
Administración Central	1.114	100%	0	0%	0	0%	1.114
Entidades de Educación Superior	33	100%	0	0%	0	0%	33
Recursos Preasignados	1	100%	0	0%	0	0%	1
Financiamiento de Derivados Deficitarios-CFDD	1	100%	0	0%	0	0%	1
Gobiernos Autónomos Descentralizados - GADs	1.060	100%	0	0%	0	0%	1.060
Gobiernos Provinciales	23	100%	0	0%	0	0%	23
Gobiernos Municipales	221	100%	0	0%	0	0%	221
Gobiernos Parroquiales	816	100%	0	0%	0	0%	816
TOTAL GOBIERNO GENERAL	2.209	100%	0	0%	0	0%	2.209
EMPRESAS PÚBLICAS	235	88%	3	1%	29	11%	267
Empresas Públicas de la Función Ejecutiva	20	83%	2	8%	2	8%	24
Empresas Públicas de las Entidades de Educación Superior	21	88%	1	4%	2	8%	24
Empresas Públicas de los Gobiernos Autónomos Descentralizados	194	89%	0	0%	25	11%	219
SECTOR PÚBLICO NO FINANCIERO	2.444	98,71%	3	0,12%	29	1,17%	2.476
SEGURIDAD SOCIAL	3	100%	0	0%	0	0%	3
UNIDADES MÉDICAS IESS	103	100%	0	0%	0	0%	103
SECTOR PÚBLICO FINANCIERO	7	100%	0	0%	0	0%	7
SECTOR PÚBLICO	2.557	98,76%	3	0,12%	29	1,12%	2.589

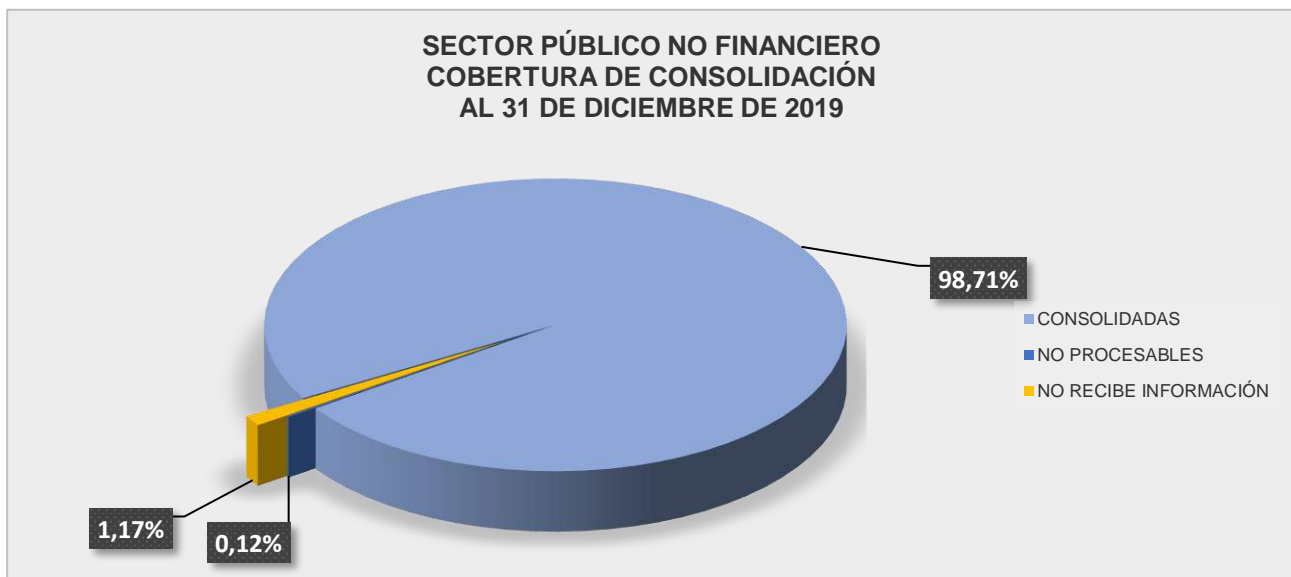


FUENTE: Módulo de Agregación y Consolidación de 2019

ELABORADO: Dirección Nacional de Estados Financieros - Subsecretaría de Contabilidad Gubernamental

**SUBSECRETARÍA DE CONTABILIDAD GUBERNAMENTAL
SECTOR PÚBLICO NO FINANCIERO
COBERTURA DE CONSOLIDACIÓN
Al 31 de Diciembre de 2019**

CONCEPTO	CONSOLIDADAS		NO PROCESADAS		NO ENVIADAS		TOTAL
	No.	%	No.	%	No.	%	
GOBIERNO GENERAL							
Presupuesto General del Estado	1.149	100%	0	0%	0	0%	1.149
Administración Central	1.114	100%	0	0%	0	0%	1.114
Entidades de Educación Superior	33	100%	0	0%	0	0%	33
Recursos Preasignados	1	100%	0	0%	0	0%	1
Financiamiento de Derivados Deficitarios-CFDD	1	100%	0	0%	0	0%	1
Gobiernos Autónomos Descentralizados - GADs	1.060	100%	0	0%	0	0%	1.060
Gobiernos Provinciales	23	100%	0	0%	0	0%	23
Gobiernos Municipales	221	100%	0	0%	0	0%	221
Gobiernos Parroquiales	816	100%	0	0%	0	0%	816
Otros							
TOTAL GOBIERNO GENERAL	2.209	100%	0	0%	0	0%	2.209
EMPRESAS PÚBLICAS	235	88%	3	1%	29	11%	267
Empresas Públicas de la Función Ejecutiva	20	83%	2	8%	2	8%	24
Empresas Públicas de las Entidades de Educación Superior	21	88%	1	4%	2	8%	24
Empresas Públicas de los Gobiernos Autónomos Descentralizados	194	89%	0	0%	25	11%	219
SECTOR PÚBLICO NO FINANCIERO	2.444	98,71%	3	0,12%	29	1,17%	2.476



FUENTE: Módulo de Agregación y Consolidación 2019

ELABORADO: Dirección Nacional de Estados Financieros - Subsecretaría de Contabilidad Gubernamental



**COBERTURA DEL SECTOR PÚBLICO
INSTITUCIONES CONSOLIDADAS
Al 31 diciembre de 2019
(Corte de carga de información al 05 de abril de 2020)**

1 . GOBIERNO GENERAL

Presupuesto General del Estado

Entidades Administración Central

1114

00100000000	Asamblea Nacional
00300000000	Parlamento Andino (Oficina Nacional)
01000010000	Dirección Provincial Del Consejo De La Judicatura - Azuay
01000020000	Dirección Provincial Del Consejo De La Judicatura Bolívar
01000030000	Dirección Provincial Del Consejo De La Judicatura Cañar
01000040000	Dirección Provincial Del Consejo De La Judicatura - Carchi
01000050000	Dirección Provincial Del Consejo De La Judicatura Cotopaxi
01000060000	Dirección Provincial Del Consejo De La Judicatura - Chimborazo
01000070000	Dirección Provincial Del Consejo De La Judicatura El Oro
01000080000	Dirección Provincial Del Consejo De La Judicatura - Esmeraldas
01000090000	Dirección Provincial Del Consejo De La Judicatura - Guayas
01000100000	Dirección Provincial Del Consejo De La Judicatura - Imbabura
01000110000	Dirección Provincial Del Consejo De La Judicatura Loja
01000120000	Dirección Provincial Del Consejo De La Judicatura Los Ríos
01000130000	Dirección Provincial Del Consejo De La Judicatura De Manabí
01000140000	Dirección Provincial Del Consejo De La Judicatura - Morona Santiago
01000150000	Dirección Provincial Del Consejo De La Judicatura Napo
01000160000	Dirección Provincial Del Consejo De La Judicatura Pastaza
01000170000	Dirección Provincial Del Consejo De La Judicatura Pichincha
01000180000	Dirección Provincial Del Consejo De La Judicatura Tungurahua
01000190000	Dirección Provincial Del Consejo De La Judicatura Zamora
01000200000	Dirección Provincial Del Consejo De La Judicatura - Galápagos
01000210000	Dirección Provincial Del Consejo De La Judicatura Sucumbíos
01000220000	Dirección Provincial Del Consejo De La Judicatura De Orellana
01000230000	Dirección Provincial Del Consejo De La Judicatura De Santo Domingo De Los Tsáchila
01000240000	Dirección Provincial Del Consejo De La Judicatura Distrito Santa Elena
01099990000	Consejo De La Judicatura - Planta Central
01599990000	Defensoría Publica Planta Central
02099990000	Presidencia De La Republica - Planta Central
02100000000	Vicepresidencia De La Republica
03410000000	Coordinación Zonal 1 Del Servicio Nacional De Gestión De Riesgos Y Emergencias
03420000000	Coordinación Zonal 2 Del Servicio Nacional De Gestión De Riesgos Y Emergencias
03430000000	Coordinación Zonal 3 Del Servicio Nacional De Gestión De Riesgos Y Emergencias
03440000000	Coordinación Zonal 4 Del Servicio Nacional De Gestión De Riesgos Y Emergencias
03450000000	Coordinación Zonal 5 Del Servicio Nacional De Gestión De Riesgos Y Emergencias
03460000000	Coordinación Zonal 6 Del Servicio Nacional De Gestión De Riesgos Y Emergencias
03470000000	Coordinación Zonal 7 Del Servicio Nacional De Gestión De Riesgos Y Emergencias
03490000000	Coordinación Zonal 9 Del Servicio Nacional De Gestión De Riesgos Y Emergencias
03499990000	Servicio Nacional De Gestión De Riesgos Y Emergencias- Planta Central



**COBERTURA DEL SECTOR PÚBLICO
INSTITUCIONES CONSOLIDADAS**

Al 31 diciembre de 2019

(Corte de carga de información al 05 de abril de 2020)

03700010000	Organismo De Gestión De Recursos Hídricos Por Demarcación Hidrográfica De Manabí
03700020000	Subsecretaría De La Demarcación Hidrográfica De Guayas
03700030000	Demarcación Hidrográfica De Esmeraldas
03700040000	Demarcación Hidrográfica De Mira
03700050000	Demarcación Hidrográfica De Napo
03700060000	Demarcación Hidrográfica De Pastaza
03700070000	Demarcación Hidrográfica De Jubones
03700080000	Demarcación Hidrográfica De Puyango
03700090000	Demarcación Hidrográfica De Santiago
03799990000	Secretaría Nacional Del Agua - Planta Central
03800000000	Secretaría Técnica Del Plan Toda Una Vida
03900000000	Servicio Nacional De Contratación Pública - Sercop
04000010000	Dirección Provincial Del Ambiente Esmeraldas
04000020000	Dirección Provincial Del Ambiente Manabí
04000030000	Dirección Provincial Del Ambiente Guayas
04000040000	Dirección Provincial Del Ambiente Imbabura
04000050000	Dirección Provincial Del Ambiente Pichincha
04000060000	Dirección Provincial Del Ambiente Tungurahua
04000070000	Dirección Provincial Del Ambiente Azuay
04000080000	Dirección Provincial Del Ambiente Loja
04000090000	Dirección Provincial Del Ambiente Sucumbíos
04000100000	Dirección Provincial Del Ambiente Napo
04000130000	Programa De Reparación Ambiental Y Social Pras
04000150000	Dirección Provincial Del Ambiente Carchi
04000160000	Dirección Provincial Del Ambiente Orellana
04000170000	Dirección Provincial Del Ambiente Pastaza
04000180000	Dirección Provincial Del Ambiente De Cotopaxi
04000190000	Dirección Provincial Del Ambiente Chimborazo
04000200000	Dirección Provincial Del Ambiente Santo Domingo De Los Tsáchila
04000210000	Dirección Provincial Del Ambiente Santa Elena
04000220000	Dirección Provincial Del Ambiente Bolívar
04000230000	Dirección Provincial Del Ambiente Los Ríos
04000240000	Dirección Provincial Del Ambiente Cañar
04000250000	Dirección Provincial Del Ambiente Morona Santiago
04000260000	Dirección Provincial Del Ambiente El Oro
04000270000	Dirección Provincial Del Ambiente Zamora Chinchipe
04000280000	Subsecretaría De Gestión Marina Y Costera
04099990000	Ministerio Del Ambiente - Planta Central
04500000000	Consejo De Gobierno Del Régimen Especial De Galápagos
04600000000	Consejo Nacional De Competencias
04700000000	Agencia De Regulación Y Control De La Bioseguridad Y Cuarentena Para Galápagos
04900000000	Secretaría Técnica Del Comité De Prevención De Asentamientos Humanos Irregulares
05000010000	Gobernación Del Azuay
05000020000	Gobernación Del Bolívar
05000030000	Gobernación Del Cañar

**COBERTURA DEL SECTOR PÚBLICO
INSTITUCIONES CONSOLIDADAS**

Al 31 diciembre de 2019

(Corte de carga de información al 05 de abril de 2020)

05000040000	Gobernación Del Carchi
05000050000	Gobernación Del Cotopaxi
05000060000	Gobernación Del Chimborazo
05000070000	Gobernación De El Oro
05000080000	Gobernación De Esmeraldas
05000090000	Gobernación De Guayas
05000100000	Gobernación De Imbabura
05000110000	Gobernación De Loja
05000120000	Gobernación De Los Ríos
05000130000	Gobernación De Manabí
05000140000	Gobernación De Morona Santiago
05000150000	Gobernación De Napo
05000160000	Gobernación De Pastaza
05000180000	Gobernación De Tungurahua
05000190000	Gobernación De Zamora Chinchipe
05000210000	Gobernación De Sucumbios
05000220000	Gobernación De Orellana
05000230000	Gobernación De Santo Domingo De Los Tsáchila
05000240000	Gobernación De Santa Elena
05010000000	Coordinación Zonal 1 - Mdi
05040000000	Coordinación Zonal 4 - Mdi
05080000000	Coordinación Zonal 8 - Mdi
05099990000	Ministerio De Gobierno - Planta Central
05100010000	Coordinación Zonal 6 Digercic
05100110000	Coordinación Zonal 7 Del Registro Civil Identificación Y Cedulación
05100130000	Coordinación Zonal 4 Del Registro Civil Identificación Y Cedulación
05110000000	Coordinación Zonal 1 Del Registro Civil Identificación Y Cedulación
05120000000	Coordinación Zonal 2 Del Registro Civil Identificación Y Cedulación
05130000000	Coordinación Zonal 3 Del Registro Civil Identificación Y Cedulación
05140000000	Coordinación Zonal 4 Del Registro Civil Identificación Y Cedulación
05150000000	Coordinación Zonal 5 Del Registro Civil Identificación Y Cedulación
05160000000	Coordinación Zonal 6 Del Registro Civil Identificación Y Cedulación
05170000000	Coordinación Zonal 7 Del Registro Civil Identificación Y Cedulación
05180000000	Coordinación Zonal 8 Del Registro Civil Identificación Y Cedulación
05190000000	Coordinación Zonal 9 Del Registro Civil Identificación Y Cedulación
05199990000	Dirección General De Registro Civil Identificación Y Cedulación - Planta Central
05200010000	Distrito Metropolitano De Quito
05200020000	Dirección Nacional De Bienestar Social
05200030000	Dirección Nacional Antinarcóticos
05200040000	Dirección Nacional De Policía Especializada Para Niños Niñas Y Adolescentes Dinapen
05200050000	Dirección Nacional De Comunicaciones
05200060000	Dirección Nacional De Educación
05200080000	Dirección General De Inteligencia
05200090000	Unidad De Lucha Contra El Crimen Organizado
05200100000	Cp-1 Comando Provincial Pichincha No. 1



**COBERTURA DEL SECTOR PÚBLICO
INSTITUCIONES CONSOLIDADAS**

Al 31 diciembre de 2019

(Corte de carga de información al 05 de abril de 2020)

05200110000	Comando Provincial Santo Domingo De Los Tsachilas
05200120000	Cp-1 Unidad Vigilancia Centro Occidente
05200130000	Cp-1 Unidad Vigilancia Norte
05200140000	Cp-1 Unidad Vigilancia Quitumbe
05200150000	Cp- 1 Unidad Vigilancia Sur
05200160000	Cp 10 Comando Provincial Carchi
05200170000	Cp 12 Comando Provincial Imbabura
05200180000	Comando Provincial De Policía Esmeraldas No 14
05200200000	Cp 20 Comando Provincial Napo
05200210000	Cp 21 Comando Provincial Sucumbíos
05200220000	Cp 22 Comando Provincial Orellana
05200250000	Escuela San Pablo Del Lago
05200260000	Escuela José Emilio Castillo S
05200270000	Instituto Superior Tecnológico Policía Nacional
05200310000	Cp 5 Comando Provincial Chimborazo
05200320000	Cp 11 Comando Provincial Bolívar
05200330000	Cp 13 Comando Provincial Cotopaxi
05200340000	Cp 16 Comando Provincial Pastaza
05200350000	Cp 9 Comando Provincial Tungurahua
05200360000	Escuela De Formación De Policías Cabo Segundo Víctor Hugo Usca Pachacama
05200370000	Escuela San Miguel De Bolívar
05200380000	Efp. Cbos. Edison Javier Almache Quevedo
05200390000	Efp. Sbos. Rodrigo Amable Alquina Concha
05200410000	Cp 6 Comando Provincial Azuay
05200420000	Cp 15 Comando Provincial Cañar
05200430000	Cp 17 Comando Provincial Morona Santiago
05200440000	Cp 18 Comando Provincial Zamora Chinchipe
05200450000	Unidad Equitación Y Remonta Cuenca Cp-6
05200460000	Cp 7 Comando Provincial Loja
05200480000	Cp 2 Comando Provincial Guayas
05200490000	Cp 19 Comando Provincial Galápagos
05200500000	Cp 3 Comando Provincial El Oro
05200510000	Cp 4 Comando Provincial Manabí
05200520000	Comando Cantonal De Policía Manta
05200530000	Cp 8 Comando Provincial Los Ríos
05200540000	Servicio Rural Los Ríos
05200550000	Escuela Fabian Armijos Jimenez
05200560000	Escuela De Policía Cabo Segundo De Policía Socrates Manrique Arboleda Sanabria
05200570000	Efp. Sgos. Hector Francisco Montufar Huilca
05200580000	Escuela Gustavo Noboa
05200590000	Escuela Lizandro Herrera
05200600000	Escuela J Rosero León
05200610000	Escuela Estado Mayor
05200620000	Escuela Perfeccionamiento Oficiales
05200630000	Escuela Superior Policía



**COBERTURA DEL SECTOR PÚBLICO
INSTITUCIONES CONSOLIDADAS
Al 31 diciembre de 2019
(Corte de carga de información al 05 de abril de 2020)**

05200650000	Unidad Nacional De Servicios Especializados Unase
05200660000	Servicio Aeropolicial Quito
05200670000	Servicio Aeropolicial Guayas
05200680000	Instituto De Estudios Históricos De La Policía Nacional
05200690000	Unidad Equitación Remonta Quito
05200700000	Unidad Protección Medio Ambiente Upma
05200710000	Unidad Equitación Remonta Guayas
05200720000	Grupo De Intervención Y Rescate Gir Quito
05200730000	Grupo De Intervención Y Rescate Gir Guayas
05200740000	Grupo De Intervención Y Rescate Gir Manta
05200750000	Grupo De Operaciones Especiales Goe Quito
05200760000	Grupo De Operaciones Especiales Goe Guayas
05200790000	Servicio Aeropolicial Santo Domingo
05200800000	Comando Provincial Santa Elena No. 24
05200820000	Unidad De Investigaciones De Delitos Energéticos E Hidrocarburíferos
05200840000	Subdirección De Inteligencia Antidelincuencial
05200850000	Distrito Metropolitano De Guayaquil
05200860000	Dirección Nacional De Delitos Contra La Vida Muertes Violentas Desapariciones Extorsión Y Secuestro
05299990000	Comandancia General - Planta Central
05600000000	Dirección Nacional De Migración
05700000000	Dirección Nacional De La Policía Judicial
05800010000	Hospital Quito No 1
05800020000	Hospital De La Policía Nacional Guayaquil N. 2
05899990000	Dirección Nacional De Salud De La Policía Nacional - Planta Central
06100040000	Coordinación Zonal De La Secretaria De Derechos Humanos 4
06100060000	Coordinación Zonal De La Secretaria De Derechos Humanos 6
06100070000	Coordinación Zonal De La Secretaria De Derechos Humanos 7
06100080000	Coordinación Zonal De La Secretaria De Derechos Humanos 8
06100090000	Coordinación Zonal De La Secretaria De Derechos Humanos 3
06100100000	Coordinación Zonal De La Secretaria De Derechos Humanos 1
06199990000	Secretaría De Derechos Humanos - Planta Central
06300000000	Ministerio De Coordinación De Los Sectores Estratégicos
06400030000	Coordinación Zonal 3 - Inec
06400050000	Coordinación Zonal 8 - Inec
06400060000	Coordinación Zonal 6 - Inec
06499990000	Instituto Nacional De Estadísticas Y Censos - Planta Central
06700080000	Coordinación Zonal 8 - Inmobiliar
06740000000	Coordinación Zonal 4 - Inmobiliar
06799990000	Servicio De Gestión Inmobiliaria Del Sector Publico Inmobiliar - Planta Central
06899990000	Comisión De Transito Del Ecuador - Planta Central
06999990000	Agencia Nacional De Regulación Y Control Del Transporte Terrestre Transito Y Seguridad Vial - Planta Central
07010010000	Primera División De Ejercito Shirys
07010020000	Brigada De Fuerzas Especiales No. 9 Patria
07010040000	Grupo De Fuerzas Especiales No. 26 - Cenepa



**COBERTURA DEL SECTOR PÚBLICO
INSTITUCIONES CONSOLIDADAS**

Al 31 diciembre de 2019

(Corte de carga de información al 05 de abril de 2020)

07010050000 Brigada De Caballería Blindada No. 11 Galápagos
 07010060000 Brigada De Infantería No. 13 Pichincha
 07010070000 Iv D.E Amazonas
 07010080000 Brigada De Infantería No.31 Andes
 07010090000 Comando Logístico No. 74 Huancavilca
 07010110000 Grupo De Artillería Antiaérea No.5 Mayor Valencia
 07010120000 Grupo De Caballería Blindado No 12 Tnte. Ortiz
 07010140000 Tercera División De Ejercito Tarqui
 07010160000 Comando De Apoyo Logístico No. 1 El Oro
 07010170000 Unidad Educativa De Fuerzas Armadas Colegio Militar No. 3 Héroes Del 41
 07010220000 Brigada De Artillería No. 27 Portete
 07010230000 Grupo De Caballería Mecanizada De La Iii D.E Gral. Davalos
 07010240000 Brigada De Infantería No. 7 Loja
 07010250000 Unidad Educativa De Fuerzas Armadas Colegio Militar No. 4 Abdón Calderón
 07010260000 Grupo De Artillería De 105 Mm. No. 7 Cabo Minacho Loja
 07010270000 Fuerte Militar Miguel Iturralde
 07010290000 Batallón De Selva No. 17 Zumba
 07010300000 Batallón De Infantería No. 19 Carchi
 07010310000 Batallón De Infantería No. 20 Capt. Diaz
 07010320000 Batallón De Infantería No. 21 Macara
 07010330000 Grupo De Fuerzas Especiales No. 53 Rayo
 07010340000 Brigada De Selva No. 17 Pastaza
 07010380000 Brigada De Selva N19 Napo
 07010400000 Batallón De Selva No. 56 Tungurahua
 07010420000 Batallón De Operac. Espec. De Selva No. 54 Capt.Calles
 07010430000 Brigada De Selva No. 21 Cóndor
 07010450000 Batallón De Selva No. 62 Zamora
 07010460000 Batallón De Selva No. 63 Gualaquiza
 07010490000 Batallón De Ingenieros No. 67 Montufar
 07010500000 Brigada De Aviación Del Ejercito No. 15 Paquisha
 07010540000 Agrupamiento De Comunicaciones Y Guerra Electrónica De La Fuerza Terrestre
 07010550000 Brigada De Apoyo Logístico No. 25 Reino De Quito
 07010560000 Hospital Básico 11 Bcb Galápagos
 07010570000 Hospital General Ii De
 07010580000 Hospital De División Iii De Tarqui
 07010590000 Hospital De Brigada N. 1 El Oro
 07010600000 Hospital Básico 7 Bi Loja
 07010610000 Hospital De Brigada No. 17 Pastaza
 07010620000 Comando De Educación Y Doctrina Militar Terrestre
 07010630000 Unidad Educativa De Fuerzas Armadas Colegio Militar No. 1 Eloy Alfaro
 07010640000 Escuela Superior Militar Eloy Alfaro
 07010650000 Escuela De Formación De Soldados De La F. T.
 07010660000 Escuela De Aviación Del Ejercito
 07010780000 Hospital Básico Iv De
 07010790000 Batallón De Infantería Motorizado No.14

**COBERTURA DEL SECTOR PÚBLICO
INSTITUCIONES CONSOLIDADAS**

Al 31 diciembre de 2019

(Corte de carga de información al 05 de abril de 2020)

07010810000	Batallón De Infantería Motorizado No.13 Esmeraldas
07019990000	Fuerza Terrestre Del Ejercito Ecuatoriano
07020010000	Ala De Combate No. 31
07020020000	Ala De Combate No.22
07020030000	Base Aérea Mariscal Sucre Bamas
07020040000	Base Aérea Cotopaxi
07020050000	Ala De Combate No.23
07020060000	Comando De Educación Y Doctrina Militar Aeroespacial
07020080000	Escuela Técnica De La Fuerza Aérea
07020090000	Comando De Operaciones Aéreas Y Defensa
07020100000	Escuela De Infantería Aérea Eia
07020110000	Escuela Superior Militar De Aviación Esma
07020120000	Escuela De Perfeccionamiento Aerotécnicos - Fae
07020130000	Fae - Centro De Operaciones Sectorial 1 Cos.1
07020140000	Fae - Centro De Operaciones Sectorial 2 Cos.2
07020160000	Ala 21 De Combate Taura
07020170000	Dirección De La Administrativa Central
07020180000	Base Aérea De Galápagos
07020190000	Escuela De Artillería Antiaérea Conjunta Coronel Octavio Ycaza
07020210000	Centro De Investigación Y Desarrollo De La Fuerza Aérea Ecuatoriana Cid
07020270000	Grupo De Transporte Aéreo Especial De La Fuerza Aérea Ecuatoriana - Gtae
07020280000	Unidad Educativa De Fuerzas Armadas Fae No. 3 Taura
07029990000	Fuerza Aérea Ecuatoriana
07030020000	Estación Aeronaval Guayaquil
07030030000	Base Naval De Salinas
07030040000	Base Naval De Jaramijo
07030080000	Batallón Im No. 11 San Lorenzo
07030090000	Centro Tecnológico Naval
07030110000	Comando De Guardacostas
07030120000	Capitanía Del Puerto De Esmeraldas
07030130000	Capitanía Del Puerto De Guayaquil
07030140000	Capitanía Del Puerto De Manta
07030150000	Capitanía Del Puerto De Orellana
07030160000	Capitanía Del Puerto De Pto. Bolívar
07030170000	Base Naval San Eduardo
07030180000	Dirección General De Intereses Marítimos
07030210000	Dirección General De Talento Humano
07030220000	Dirección General Del Material
07030230000	Unidad Educativa De Fuerzas Armadas Liceo Naval Guayaquil Comandante Rafael Andrade Lalama
07030240000	Base Naval Norte
07030250000	Dirección De Sanidad De La Armada
07030260000	Dirección De Vivienda De La Armada
07030270000	Estación Naval De Jambeli
07030280000	Estación Naval De Quito

**COBERTURA DEL SECTOR PÚBLICO
INSTITUCIONES CONSOLIDADAS
Al 31 diciembre de 2019
(Corte de carga de información al 05 de abril de 2020)**

07030290000	Unidad Educativa De Fuerzas Armadas Liceo Naval Quito Comandante Cesar Endara Penaherrera
07030300000	Hospital Naval
07030390000	Estación Naval Centro
07030400000	Base Naval San Cristóbal
07030410000	Servicio De Dragas
07030450000	Base Naval De Esmeraldas
07030470000	Hospital Naval De Esmeraldas 62
07030480000	Estación Aeronaval De Manta (Esanma)
07030520000	Escuela De La Marina Mercante Nacional
07030590000	Dirección Nacional De Espacios Acuáticos - Dirnea
07039990000	Fuerza Naval - Planta Central
07040010000	Dirección De Movilización Del Comando Conjunto De Las Fuerzas Armadas
07040040000	Comando De Inteligencia Militar Conjunto De Las Fuerzas Armadas
07049990000	Comando Conjunto - Planta Central
07099990000	Ministerio De Defensa Nacional - Planta Central
07200000000	Instituto Geográfico Militar
07400000000	Hospital De Especialidades Fuerzas Armadas No. 1
07500000000	Sección Nacional Del Ecuador Del Instituto Panamericano De Geografía E Historia
07700000000	Instituto Antártico Ecuatoriano
08000000000	Instituto Espacial Ecuatoriano
08599990000	Casa Militar Presidencial - Planta Central
09000000000	Agencia De Regulación Y Control De Las Telecomunicaciones Arcotel
09599990000	Operador Nacional De Electricidad - Cenace - Planta Central
09900000000	Autoridad Portuaria De Puerto Bolívar
10000000000	Autoridad Portuaria De Esmeraldas
10100000000	Autoridad Portuaria De Guayaquil
10200000000	Autoridad Portuaria De Manta
11599990000	Agencia De Regulación Y Control Del Agua - Planta Central
11600000000	Consejo Nacional Para La Igualdad De Genero
12000010000	Coordinación Zonal 6 Del Ministerio De Relaciones Exteriores Y Movilidad Humana
12000020000	Coordinación Zonal 8 Del Ministerio De Relaciones Exteriores Y Movilidad Humana
12010000000	Coordinación Zonal 1 Del Ministerio De Relaciones Exteriores Y Movilidad Humana
12020000000	Coordinación Zonal 2 - Relaciones Exteriores Y Movilidad Humana
12030000000	Coordinación Zonal 3 Del Ministerio De Relaciones Exteriores Y Movilidad Humana
12040000000	Coordinación Zonal 4 Del Ministerio De Relaciones Exteriores Y Movilidad Humana
12070000000	Coordinación Zonal 7 Del Ministerio De Relaciones Exteriores Y Movilidad Humana
12099990000	Ministerio De Relaciones Exteriores Y Movilidad Humana - Planta Central
12700000000	Secretaria Técnica Del Comité Nacional De Limites Internos
12800000000	Agencia De Aseguramiento De La Calidad De Servicios De Salud Y Medicina Prepagada ACESS
13099990000	Ministerio De Economía Y Finanzas - Planta Central
13500000000	Servicio De Rentas Internas -Sri
13600010000	Servicio Nacional De Aduana Del Ecuador - Subdirección De Apoyo Regional
13600020000	Servicio Nacional De Aduana Del Ecuador - Distrito Quito
13600030000	Servicio Nacional De Aduana Del Ecuador - Distrito Guayaquil



**COBERTURA DEL SECTOR PÚBLICO
INSTITUCIONES CONSOLIDADAS
Al 31 diciembre de 2019
(Corte de carga de información al 05 de abril de 2020)**

13699990000	Servicio Nacional De Aduana Del Ecuador Senae
13799990000	Agencia De Regulación Y Control Postal - Planta Central
14000010000	Coordinación Zonal De Educación Zona 8 Cantones Guayaquil Duran Y Samborondon
14000090000	Coordinación De Educación Zonal 6
14000160000	Coordinación Zonal De Educación Zona 2
14000210000	Coordinación Zonal De Educación Zona 1
14000230000	Coordinación Zonal De Educación Zona 3
14000240000	Coordinación Zonal 4
14000250000	Coordinación Zonal De Educación Zona 5
14000270000	Coordinación Zonal De Educación Zona 7
14000290000	Subsecretaria De Educación Del Distrito Metropolitano De Quito
14062500000	Dirección Distrital 01D08 Sigsig - Educación
14066230000	Dirección Distrital 04D01 San Pedro De Huaca - Educación
14066240000	Dirección Distrital 04D02 Montufar Bolívar - Educación
14066250000	Dirección Distrital 04D03 Espejo Mira - Educación
14066260000	Dirección Distrital 08D01 Esmeraldas - Educación
14066270000	Dirección Distrital 08D02 Eloy Alfaro - Educación
14066280000	Dirección Distrital 08D03 Muisne Atacames - Educación
14066290000	Dirección Distrital 08D04 Quininde - Educación
14066300000	Dirección Distrital 08D05 San Lorenzo - Educación
14066310000	Dirección Distrital 08D06 Rio Verde - Educación
14066320000	Dirección Distrital 10D01 Ibarra Pimampiro San Miguel De Urcuqui - Educación
14066330000	Dirección Distrital 10D02 Antonio Ante Otavalo - Educación
14066340000	Dirección Distrital 10D03 Cotacachi - Educación
14066350000	Dirección Distrital 21D01 Cascales Gonzalo Pizarro Sucumbíos - Educación
14066360000	Dirección Distrital 21D02 Lago Agrio - Educación
14066370000	Dirección Distrital 21D03 Cuyabeno Putumayo - Educación
14066380000	Dirección Distrital 21D04 Shushufindi - Educación
14066390000	Dirección Distrital 17D10 Cayambe Pedro Moncayo - Educación
14066400000	Dirección Distrital 17D11 Mejía Rumiñahui - Educación
14066410000	Dirección Distrital 17D12 Pedro Vicente Maldonado Puerto Quito San Miguel De Los Bancos - Educación
14066420000	Dirección Distrital 15D01 Archidona Carlos Julio Arosemena Tola Tena - Educación
14066430000	Dirección Distrital 15D02 El Chaco Quijos - Educación
14066440000	Dirección Distrital 22D01 Joya De Los Sachas - Educación
14066450000	Dirección Distrital 22D02 Orellana Loreto - Educación
14066460000	Dirección Distrital 22D03 Aguarico - Educación
14066470000	Dirección Distrital 16D01 Pastaza Mera Santa Clara - Educación
14066480000	Dirección Distrital 16D02 Arajuno - Educación
14066490000	Dirección Distrital 05D01 Latacunga - Educación
14066500000	Dirección Distrital 05D02 La Mana - Educación
14066510000	Dirección Distrital 05D03 Pangua - Educación
14066520000	Dirección Distrital 05D04 Pujili Saquisilí - Educación
14066530000	Dirección Distrital 05D05 Sigchos - Educación
14066540000	Dirección Distrital 05D06 Salcedo - Educación



**COBERTURA DEL SECTOR PÚBLICO
INSTITUCIONES CONSOLIDADAS**

Al 31 diciembre de 2019

(Corte de carga de información al 05 de abril de 2020)

14066550000	Dirección Distrital 18D01 Parroquias Urbanas La Península A San Francisco Y Parroquias Rurales Augusto N.Martinez A Atahualpa - Educación
14066560000	Dirección Distrital 18D02 Parroquias Urbanas Celiano Monje A Pishilata Y Parroquias Rurales Huachi Grande A Totoras - Educación
14066570000	Dirección Distrital 18D03 Baños De Agua Santa - Educación
14066580000	Dirección Distrital 18D04 Patate San Pedro De Pelileo - Educación
14066590000	Dirección Distrital 18D05 Santiago De Pillaro - Educación
14066600000	Dirección Distrital 18D06 Cevallos A Tisaleo - Educación
14066610000	Dirección Distrital 06D01 Riobamba Chambo - Educación
14066620000	Dirección Distrital 06D02 Alausi Chunchi - Educación
14066630000	Dirección Distrital 06D03 Cumanda Pallatanga - Educación
14066640000	Dirección Distrital 06D04 Colta Guamote - Educación
14066650000	Dirección Distrital 06D05 Guano Penipe - Educación
14066660000	Dirección Distrital 13D01 Portoviejo - Educación
14066670000	Dirección Distrital 13D02 Jaramijo Manta Montecristi - Educación
14066680000	Dirección Distrital 13D03 Jipijapa Puerto López - Educación
14066690000	Dirección Distrital 13D04 24 De Mayo Santa Ana Olmedo - Educación
14066700000	Dirección Distrital 13D05 El Carmen - Educación
14066710000	Dirección Distrital 13D06 Junín Bolívar - Educación
14066720000	Dirección Distrital 13D07 Chone Flavio Alfaro - Educación
14066730000	Dirección Distrital 13D08 Pichincha - Educación
14066740000	Dirección Distrital 13D09 Pajan - Educación
14066750000	Dirección Distrital 13D10 Jama Pedernales - Educación
14066760000	Dirección Distrital 13D11 San Vicente Sucre - Educación
14066770000	Dirección Distrital 13D12 Rocafuerte Tosagua - Educación
14066780000	Dirección Distrital 23D01 Parroquias Urbanas Rio Verde A Chiguilpe Y Parroquias Rurales Alluriquin A Periferia - Educación
14066790000	Dirección Distrital 23D02 Parroquias Urbanas Abraham Calazacon Bomboli Y Parroquias Rurales San Jacinto Del Bua A Periferia 2 - Educación
14066800000	Dirección Distrital 23D03 La Concordia - Educación
14066810000	Dirección Distrital 09D11 Alfredo Baquerizo Moreno Simón Bolívar- Educación
14066820000	Dirección Distrital 09D12 Naranjal Balao - Educación
14066830000	Dirección Distrital 09D13 Balzar Colimes Palestina - Educación
14066840000	Dirección Distrital 09D14 Isidro Ayora Lomas De Sargentillo Pedro Carbo - Educación
14066850000	Dirección Distrital 09D15 Empalme - Educación
14066860000	Dirección Distrital 09D16 El Triunfo Gral Antonio Elizalde - Educación
14066870000	Dirección Distrital 09D17 Milagro - Educación
14066880000	Dirección Distrital 09D18 Crnel Marcelino Mariduena Naranjito - Educación
14066890000	Dirección Distrital 09D19 Daule Nobol Santa Lucia - Educación
14066900000	Dirección Distrital 09D20 Salitre - Educación
14066910000	Dirección Distrital 09D21 San Jacinto De Yaguachi - Educación
14066920000	Dirección Distrital 09D22 Playas - Educación
14066930000	Dirección Distrital 12D01 Babahoyo Baba Montalvo - Educación
14066940000	Dirección Distrital 12D02 Pueblo Viejo Urdaneta - Educación
14066950000	Dirección Distrital 12D03 Mocache Quevedo - Educación
14066960000	Dirección Distrital 12D04 Quisaloma Ventanas - Educación
14066970000	Dirección Distrital 12D05 Palenque Vinces - Educación



**COBERTURA DEL SECTOR PÚBLICO
INSTITUCIONES CONSOLIDADAS**

Al 31 diciembre de 2019

(Corte de carga de información al 05 de abril de 2020)

14066980000	Dirección Distrital 12D06 Buena Fe Valencia - Educación
14066990000	Dirección Distrital 24D01 Santa Elena - Educación
14067000000	Dirección Distrital 24D02 La Libertad Salinas - Educación
14067010000	Dirección Distrital 02D01 Guaranda - Educación
14067020000	Dirección Distrital 02D02 Chillanes - Educación
14067030000	Dirección Distrital 02D03 Chimbo San Miguel - Educación
14067040000	Dirección Distrital 02D04 Caluma Echeandía Las Naves - Educación
14067050000	Dirección Distrital 20D01 San Cristóbal Santa Cruz Isabela - Educación
14067060000	Dirección Distrital 01D01 Parroquia Urbana Machangara A Bellavista Y Parroquias Rurales Nulti Sayausi - Educación
14067070000	Dirección Distrital 01D02 Parroquia Urbana San Sebastian A Monay Y Parroquias Rurales Banos A Santa Ana - Educación
14067080000	Dirección Distrital 01D03 Giron A Santa Isabel - Educación
14067090000	Dirección Distrital 01D04 Chordeleg Gualaceo - Educación
14067100000	Dirección Distrital 01D05 Nabon Ona - Educación
14067110000	Dirección Distrital 01D06 El Pan A Sevilla De Oro - Educación
14067120000	Dirección Distrital 01D07 Camilo Ponce Enríquez - Educación
14067130000	Dirección Distrital 03D01 Azogues Biblian Deleg - Educación
14067140000	Dirección Distrital 03D02 Cañar El Tambo Suscal - Educación
14067150000	Dirección Distrital 03D03 La Troncal - Educación
14067160000	Dirección Distrital 14D01 Morona - Educación
14067170000	Dirección Distrital 14D02 Huamboya Pablo Sexto Palora - Educación
14067180000	Dirección Distrital 14D03 Logroño Sucua - Educación
14067190000	Dirección Distrital 14D04 Gualaquiza San Juan Bosco - Educación
14067200000	Dirección Distrital 14D05 Taisha - Educación
14067210000	Dirección Distrital 14D06 Limón Indanza Santiago Tiwintza - Educación
14070010000	Dirección Distrital 07D02 Machala - Educación
14070020000	Dirección Distrital 07D01 Chilla -El Guabo-Pasaje - Educación
14070030000	Dirección Distrital 07D03 Atahualpa Portovelo Zaruma - Educación
14070040000	Dirección Distrital 07D04 Balsas Marcabeli Pinas - Educación
14070050000	Dirección Distrital 07D05 Arenillas Huaquillas Las Lajas - Educación
14070060000	Dirección Distrital 07D06 Santa Rosa - Educación
14070070000	Dirección Distrital 11D01 Loja - Educación
14070080000	Dirección Distrital 11D02 Catamayo Chaguarpamba Olmedo - Educación
14070090000	Dirección Distrital 11D03 Paltas - Educación
14070100000	Dirección Distrital 11D04 Celica Pindal Puyango - Educación
14070110000	Dirección Distrital 11D05 Espindola - Educación
14070120000	Dirección Distrital 11D06 Calvas Gonzanama Quilanga - Educación
14070130000	Dirección Distrital 11D07 Macara Sozoranga - Educación
14070140000	Dirección Distrital 11D08 Saraguro - Educación
14070150000	Dirección Distrital 11D09 Zapotillo - Educación
14070160000	Dirección Distrital 19D01 Yacuambi Zamora - Educación
14070170000	Dirección Distrital 19D02 Centinela Del Cóndor Nangaritza Paquisha- Educación
14070180000	Dirección Distrital 19D03 Chinchipe Palanda - Educación
14070190000	Dirección Distrital 19D04 El Pangui Yantzaza - Educación
14081100000	Dirección Distrital 09D01 Ximena 1 Parroquias Rurales Puna Estuario Del Rio - Educación



**COBERTURA DEL SECTOR PÚBLICO
INSTITUCIONES CONSOLIDADAS**

Al 31 diciembre de 2019

(Corte de carga de información al 05 de abril de 2020)

14081200000	Dirección Distrital 09D02 Ximena 2 - Educación
14081300000	Dirección Distrital 09D03 Parroquias Urbanas Moreno Aroca - Educación
14081400000	Dirección Distrital 09D04 Febres Cordero - Educación
14081500000	Dirección Distrital 09D05 Tarqui 1 Tenguel - Educación
14081600000	Dirección Distrital 09D06 Tarqui 2 - Educación
14082100000	Dirección Distrital 09D07 Pascuales 1 - Educación
14082300000	Dirección Distrital 09D08 Pascuales 2 - Educación
14082400000	Dirección Distrital 09D09 Tarqui 3 - Educación
14082500000	Dirección Distrital 09D10 Parroquias Rurales (Progreso A Area De Expansion Guayaquil) - Educación
14082600000	Dirección Distrital 09D23 Samborondon - Educación
14082700000	Dirección Distrital 09D24 Duran - Educación
14090010000	Dirección Distrital 17D02 Parroquias Rurales Calderón Llano Chico Guayllabamba - Educación
14090020000	Dirección Distrital 17D04 Parroquias Urbanas Puengasi Echeandia - Educación
14090030000	Dirección Distrital 17D06 Parroquias Urbanas Chilibulo A La Ferroviaria Y Parroquias Rurales Lloa - Educación
14090040000	Dirección Distrital 17D08 Parroquias Rurales Conocoto A La Merced - Educación
14090050000	Dirección Distrital 17D09 Parroquias Rurales Tumbaco A Tababela - Educación
14091100000	Dirección Distrital 17D01 Parroquias Rurales Nanegal A Nanegalito - Educación
14091400000	Dirección Distrital 17D03 Parroquias Urbanas-EI Condado A Carcelen Y Parroquias Rurales Puellaro A Calacali - Educación
14091800000	Dirección Distrital 17D05 Parroquias Urbanas La Concepcion A Jipijapa Y Parroquias Rurales Nayon Zambiza - Educación
14092300000	Dirección Distrital 17D07 Parroquias Urbanas Chillogallo A La Ecuatoriana - Educación
14099990000	Ministerio De Educación - Planta Central
14100000000	Instituto Nacional De Patrimonio Cultural
14800010000	Coordinación Zonal 1 - Deporte
14800020000	Coordinación Zonal 2 - Deporte
14800030000	Coordinación Zonal 3 - Deporte
14800040000	Coordinación Zonal 4 - Deporte
14800050000	Coordinación Zonal 8 - Deporte
14800060000	Coordinación Zonal 6 - Deporte
14800070000	Coordinación Zonal 7 - Deporte
14899990000	Secretaría Del Deporte - Planta Central
14999990000	Agencia De Regulación Y Control De Electricidad Arconel - Planta Central
15000340000	Archivo Histórico Nacional
15000350000	Corporación Ciudad Alfaro
15000360000	Teatro Benjamín Carrión Mora De Loja
15000370000	Complejo Fabrica Imbabura
15000380000	Museo Nacional Del Ecuador Muna
15000390000	Museo Antropológico Y De Arte Contemporáneo Maac
15000400000	Museo Y Parque Arqueológico Pumapungo
15000410000	Museo Y Centro Cultural De Manta
15000420000	Biblioteca Nacional Eugenio Espejo
15099990000	Ministerio De Cultura Y Patrimonio - Planta Central
15500000000	Casa De Montalvo
15810000000	Coordinación Zonal 1 - Ifth



**COBERTURA DEL SECTOR PÚBLICO
INSTITUCIONES CONSOLIDADAS**

Al 31 diciembre de 2019

(Corte de carga de información al 05 de abril de 2020)

15820000000	Coordinación Zonal 2 - Ifth
15830000000	Coordinación Zonal 3 - Ifth
15840000000	Coordinación Zonal 4 - Ifth
15850000000	Coordinación Zonal 5 - Ifth
15860000000	Coordinación Zonal 6 - Ifth
15870000000	Coordinación Zonal 7 - Ifth
15899990000	Instituto De Fomento Al Talento Humano - Planta Central
15901320000	Proyecto De Reconversión De La Educación Técnica Y Tecnológica Superior Publica Del Ecuador
15910000000	Coordinación Zonal 1 - Senescyt
15940000000	Coordinación Zonal 4 - Senescyt
15950000000	Coordinación Zonal 5 - Senescyt
15960000000	Coordinación Zonal 6 - Senescyt
15980000000	Coordinación Zonal 8 - Senescyt
15999990000	Secretaria De Educación Superior Ciencia Tecnología E Innovación - Planta Central
21400000000	Instituto Nacional De Evaluación Educativa
21700010000	Coordinación Zonal 1 - Arcsa
21700020000	Coordinación Zonal 2 - Arcsa
21700030000	Coordinación Zonal 3 - Arcsa
21700040000	Coordinación Zonal 4 - Arcsa
21700050000	Coordinación Zonal 5 - Arcsa
21700060000	Coordinación Zonal 6 - Arcsa
21700070000	Coordinación Zonal 7 - Arcsa
21700080000	Coordinación Zonal 8 - Arcsa
21700090000	Coordinación Zonal 9 - Arcsa
21799990000	Agencia Nacional De Regulación Control Y Vigilancia Sanitaria Arcsa-Planta Central
21899990000	Ministerio De Producción Comercio Exterior Inversiones Y Pesca Planta Central
22000000000	Consejo De Regulación Desarrollo Y Promoción De La Información Y Comunicación
22299990000	Servicio Publico Para Pago De Accidentes De Transito - Planta Central
22400000000	Secretaria Técnica Del Comité De Coordinación De La Función De Transparencia Y Control Social
22600000000	Consejo Nacional Para La Igualdad De Pueblos Y Nacionalidades
22700000000	Consejo Nacional Para La Igualdad De Movilidad Humana
22999990000	Servicio Nacional De Medicina Legal Y Ciencias Forenses - Planta Central
23600000000	Instituto De Cine Y Creación Audiovisual
23700000000	Consejo De Aseguramiento De La Calidad De La Educación Superior
25000010000	Casa De La Cultura Ecuatoriana Núcleo Del Azuay
25000020000	Casa De La Cultura Ecuatoriana Núcleo De Bolívar
25000030000	Casa De La Cultura Ecuatoriana Núcleo De Cañar
25000040000	Casa De La Cultura Ecuatoriana Núcleo De Carchi
25000050000	Casa De La Cultura Ecuatoriana Núcleo De Cotopaxi
25000060000	Casa De La Cultura Ecuatoriana Núcleo De Chimborazo
25000070000	Casa De La Cultura Ecuatoriana Núcleo De El Oro
25000080000	Casa De La Cultura Ecuatoriana Núcleo De Esmeraldas
25000090000	Casa De La Cultura Ecuatoriana Núcleo De Guayas
25000100000	Casa De La Cultura Ecuatoriana Núcleo De Imbabura
25000110000	Casa De La Cultura Ecuatoriana Núcleo De Loja

**COBERTURA DEL SECTOR PÚBLICO
INSTITUCIONES CONSOLIDADAS**

Al 31 diciembre de 2019

(Corte de carga de información al 05 de abril de 2020)

25000120000	Casa De La Cultura Ecuatoriana Núcleo De Los Ríos
25000130000	Casa De La Cultura Ecuatoriana Núcleo De Manabí
25000140000	Casa De La Cultura Ecuatoriana Núcleo De Morona Santiago
25000150000	Casa De La Cultura Ecuatoriana Núcleo De Napo
25000160000	Casa De La Cultura Ecuatoriana Núcleo De Pastaza
25000170000	Casa De La Cultura Ecuatoriana Núcleo Provincial De Pichincha
25000180000	Casa De La Cultura Ecuatoriana Núcleo De Tungurahua
25000190000	Casa De La Cultura Ecuatoriana Núcleo De Zamora
25000200000	Casa De La Cultura Ecuatoriana Núcleo De Galápagos
25000210000	Casa De La Cultura Ecuatoriana Núcleo De Sucumbíos
25000220000	Casa De La Cultura Ecuatoriana Núcleo De Orellana
25000230000	Casa De La Cultura Ecuatoriana Núcleo Provincial De Santo Domingo De Los Tsachilas
25000240000	Casa De La Cultura Ecuatoriana Núcleo Provincial De Santa Elena
25099990000	Casa De La Cultura Ecuatoriana Benjamín Carrión - Planta Central
25400000000	Secretaria Técnica De La Circunscripción Territorial Especial Amazónica
25500000000	Secretaria Del Sistema De Educación Intercultural Bilingüe
26000000000	Centro De Inteligencia Estratégica
26600010000	Coordinación Zonal - 1 Servicio Integrado De Seguridad Ecu 911
26600030000	Coordinación Zonal - 3 Servicio Integrado De Seguridad Ecu 911
26600040000	Coordinación Zonal - 4 Servicio Integrado De Seguridad Ecu 911
26600050000	Coordinación Zonal - 5 Y 8 Servicio Integrado De Seguridad Ecu 911
26600060000	Coordinación Zonal - 6 Servicio Integrado De Seguridad Ecu 911
26600070000	Coordinación Zonal - 7 Servicio Integrado De Seguridad Ecu 911
26699990000	Servicio Integrado De Seguridad Ecu 911 - Planta Central
26760000000	Coordinación Zonal 6 - Inspi
26790000000	Coordinación Zonal 9 - Inspi
26799990000	Instituto Nacional De Investigación En Salud Publica Inspi Dr Leopoldo Izquieta Pérez- Planta Central
27100000000	Instituto Oceanográfico
27499990000	Instituto Nacional De Economía Popular Y Solidaria - Ieps Planta Central
28000310000	Mies - Dirección De Transferencia
28010000000	Coordinación Zonal 1 - Mies
28011100000	Dirección Distrital O4D01-San Pedro De Huaca-Tulcán-Mies
28012100000	Dirección Distrital 08D01-Esmeraldas-Mies
28013300000	Dirección Distrital 08D05-San Lorenzo-Mies
28014100000	Dirección Distrital-10D01-Ibarra-Pimampiro-San Miguel De Urququi-Mies
28015200000	Dirección Distrital-21D02-Lago Agrio-Mies
28020000000	Coordinación Zonal 2 - Mies
28021100000	Dirección Distrital-15D01-Archidona-Carlos Julio Arosemena Tola-Tena-Mies
28022300000	Dirección Distrital-17D11-Mejía-Ruminahui-Mies
28023200000	Dirección Distrital--22D02-Loreto-Orellana-Mies
28030000000	Coordinación Zonal 3 - Mies
28031100000	Dirección Distrital-05D01-Latacunga-Mies
28033100000	Dirección Distrital-06D01-Chambo-Riobamba-Mies
28034100000	Dirección Distrital-16D01-Pastaza-Mera-Santa Clara-Mies

**COBERTURA DEL SECTOR PÚBLICO
INSTITUCIONES CONSOLIDADAS**

Al 31 diciembre de 2019

(Corte de carga de información al 05 de abril de 2020)

28035100000	Dirección Distrital-18D01-Parroquias Urbanas (Lapeninsula A San Francisco) Y Parroquias Rurales (Augusto N. Martínez A Atahualpa)-Mies
28040000000	Coordinación Zonal 4 - Mies
28041100000	Dirección Distrital-13D01-Portoviejo-Mies
28041300000	Dirección Distrital 13D02-Jaramijo-Manta-Montecristi-Mies
28042500000	Dirección Distrital-13D07-Chone-Flavio Alfaro-Mies
28043300000	Dirección Distrital-13D10-Jama-Pedernales-Mies
28044100000	Dirección Distrital-23D01-Parroquias Urbanas(Rio Verde A Chiguilpe) Y Parroquias Rurales (Alluriquin A Periferia)-Mies
28050000000	Coordinación Zonal 5 - Mies
28051100000	Dirección Distrital-02D01-Guaranda-Mies
28052700000	Dirección Distrital-09D15-Empalme-Mies
28053100000	Dirección Distrital-09D17-Milagro-Mies
28053600000	Dirección Distrital-09D20-Salitre-Mies
28054100000	Dirección Distrital-12D01-Baba-Babahoyo-Montalvo-Mies
28054500000	Dirección Distrital-12D03-Mocache-Quevedo-Mies
28056100000	Dirección Distrital-20D01-San Cristóbal-Santa Cruz-Isabela-Mies
28057300000	Dirección Distrital-24D02-La Libertad-Salinas-Mies
28060000000	Coordinación Zonal 6 - Mies
28061100000	Dirección Distrital-01D01-Parroquias Urbanas(Machangara A Bellavista) Y Parroquias Rurales (Nulti A Sayausi)-Mies
28062100000	Dirección Distrital-01D04-Chordeleg-Gualaceo-Mies
28063100000	Dirección Distrital-03D01-Azogues-Bilian-Deleg-Mies
28064100000	Dirección Distrital-14D01-Morona-Mies
28070000000	Coordinación Zonal 7 - Mies
28071300000	Dirección Distrital-07D02-Machala-Mies
28072100000	Dirección Distrital-07D04-Balsas-Marcabelli-Pinas-Mies
28073100000	Dirección Distrital-11D01-Loja-Mies
28074200000	Dirección Distrital-11D06-Calvas-Gonzanama-Quilanga-Mies
28075100000	Dirección Distrital-19D01-Yacuambi--Zamora-Mies
28080000000	Coordinación Zonal 8 - Mies
28081300000	Dirección Distrital-09D03-Garcia Moreno A Roca-Mies
28082400000	Dirección Distrital-09D09-Tarqui-Mies
28082700000	Dirección Distrital-09D24-Duran-Mies
28090000000	Coordinación Zonal 9 - Mies
28091200000	Dirección Distrital-17D02-Parroquias Rurales (Calderón A Guayllabamba)-Mies
28091800000	Dirección Distrital-17D05-Parroquias Urbanas(La Concepcion A Jipijapa) Y Parroquial Rurales (Nayon A Zambiza)-Mies
28092400000	Dirección Distrital-17D08-Parroquias Rurales (Conocoto A La Merced)-Mies
28099990000	Ministerio De Inclusión Económica Y Social - Planta Central
28300000000	Consejo Nacional Para La Igualdad De Discapacidades
28900000000	Consejo Nacional Para La Igualdad Intergeneracional
30200000000	Instituto Nacional De Biodiversidad
30300010000	Orquesta Sinfónica De Cuenca
30300020000	Orquesta Sinfónica De Guayaquil
30300030000	Orquesta Sinfónica De Loja



**COBERTURA DEL SECTOR PÚBLICO
INSTITUCIONES CONSOLIDADAS
Al 31 diciembre de 2019
(Corte de carga de información al 05 de abril de 2020)**

30300040000	Orquesta Sinfónica Nacional
30300050000	Compañía Nacional De Danza
30399990000	Instituto De Fomento De Las Artes Innovación Y Creatividades - Planta Central
31100110000	Instituto Superior Tecnológico Secap - Ambato
31199990000	Servicio Ecuatoriano De Capacitación Profesional -Secap-Planta Central
31200000000	Consejo De Educación Superior
31500020000	Ministerio Del Trabajo Regional 2 Litoral Y Galápagos
31500030000	Ministerio Del Trabajo Regional 3 Centro De La Sierra Y Amazonia
31500040000	Ministerio Del Trabajo Dirección Regional De Trabajo Y Servicio Publico De Cuenca Regional 6
31500100000	Dirección Regional De Trabajo 1 De Ibarra
31500110000	Dirección Regional Del Ministerio Del Trabajo No 7 Loja El Oro Y Zamora
31500130000	Dirección Regional De Trabajo Y Servicio Publico - Dirección Regional Manta
31599990000	Ministerio Del Trabajo - Planta Central
31900000000	Junta Nacional De Defensa Del Artesano
32000510000	Coordinación Zonal 1 - Salud
32000520000	Coordinación Zonal 2 - Salud
32000530000	Coordinación Zonal 3 - Salud
32000540000	Coordinación Zonal 4 - Salud
32000550000	Coordinación Zonal 5 - Salud
32000560000	Coordinación Zonal 6 - Salud
32000570000	Coordinación Zonal 7 - Salud
32000580000	Coordinación Zonal 8 - Salud
32000590000	Coordinación Zonal 9 - Salud
32001280000	Centro Medico Asdrubal De La Torre
32010000000	Hospital Provincial General Docente Vicente Corral Moscoso
32010030000	Dirección Distrital 01D01 - Parroquias Urbanas (Machangara A Bellavista) Y Parroquias Rurales (Nulti A Sayausi) - Salud
32010050000	Dirección Distrital 01D02 - Parroquias Urbanas (San Sebastian A Monay) Y Parroquias Rurales (Banos A Santa Ana) - Salud
32010090000	Dirección Distrital 01D04 - Chordeleg-Gualaceo - Salud
32010100000	Dirección Distrital 01D06 - El Pan A Sevilla De Oro - Salud
32010110000	Dirección Distrital 01D03 - Giron A Santa Isabel - Salud
32010120000	Dirección Distrital 01D08 - Sigsig - Salud
32010140000	Dirección Distrital 01D05 - Nabon-Ona - Salud
32010150000	Dirección Distrital 01D07 - Camilo Ponce Enríquez - Salud
32010200000	Hospital Cantonal De Giron Aida León De Rodríguez Lara
32010300000	Hospital Provincial Docente Alfredo Noboa Montenegro
32010310000	Dirección Distrital 02D01 - Guaranda-Salud
32010320000	Dirección Distrital 02D03 - Chimbo-San Miguel - Salud
32010330000	Dirección Distrital 02D02 - Chillanes - Salud
32010340000	Dirección Distrital 02D04 - Caluma-Echeandia-Las Naves- Salud
32010500000	Hospital Provincial General Homero Castanier
32010510000	Dirección Distrital 03D01 - Azoguez-Biblian-Deleg - Salud
32010540000	Hospital Luis F. Martínez
32010550000	Dirección Distrital 03D03 - La Troncal- Salud
32010700000	Hospital Provincial General Luis G. Dávila



**COBERTURA DEL SECTOR PÚBLICO
INSTITUCIONES CONSOLIDADAS**

Al 31 diciembre de 2019

(Corte de carga de información al 05 de abril de 2020)

32010710000	Dirección Distrital 04D01 - San Pedro De Huaca Tulcán - Salud
32010720000	Dirección Distrital 04D02 - Montufar-Bolívar - Salud
32010730000	Dirección Distrital 04D03 - Espejo-Mira - Salud
32010900000	Hospital Provincial General De Latacunga
32010910000	Dirección Distrital 05D01 - Latacunga - Salud
32010920000	Dirección Distrital 05D04 - Pujili-Saquisilí - Salud
32010930000	Dirección Distrital 05D06 - Salcedo - Salud
32010950000	Dirección Distrital 05D02 - La Mana - Salud
32010960000	Dirección Distrital 05D03 - Pangua - Salud
32010980000	Dirección Distrital 05D05 - Sigchos - Salud
32011100000	Hospital Provincial General Docente De Riobamba
32011110000	Hospital Pediátrico Alfonso Villagomez
32011120000	Hospital Geriátrico Doctor Bolívar Arguello P
32011130000	Dirección Distrital 06D01 - Chambo-Riobamba - Salud
32011150000	Dirección Distrital 06D04 - Colta-Guamote - Salud
32011160000	Hospital De Alausi
32011180000	Dirección Distrital 06D05 - Guano-Penipe - Salud
32011300000	Hospital Provincial General Teófilo Dávila
32011310000	Hospital Obstétrico Angela Loayza De Ollage
32011320000	Dirección Distrital 07D02 - Machala - Salud
32011340000	Hospital María Lorena Serrano
32011350000	Hospital San Vicente Paul
32011360000	Dirección Distrital 07D06 - Santa Rosa - Salud
32011380000	Dirección Distrital 07D05 - Arenillas-Huaquillas-Las Lajas - Salud
32011390000	Dirección Distrital 07D04 - Balsas-Marcabelli-Pinas - Salud
32011400000	Dirección Distrital 07D03 - Atahualpa-Portovelo-Zaruma - Salud
32011600000	Hospital Provincial General Delfina Torres De Concha
32011620000	Dirección Distrital 08D01 - Esmeraldas - Salud
32011640000	Dirección Distrital 08D06 - Río Verde - Salud
32011650000	Dirección Distrital 08D03 - Muisne Atacames - Salud
32011660000	Dirección Distrital 08D04 - Quininde - Salud
32011670000	Dirección Distrital 08D05 - San Lorenzo - Salud
32011680000	Dirección Distrital 08D02 - Eloy Alfaro - Salud
32011900000	Hospital Pediátrico Francisco Icaza Bustamante
32011910000	Hospital Neumológico Alfredo J. Valenzuela
32011920000	Hospital De Especialidades General Abel Gilbert Ponton
32011930000	Hospital De Infectología José D Rodríguez Mariduena
32011940000	Hospital Matilde Hidalgo De Procel
32011950000	Hospital General Guasmo Sur
32011970000	Dirección Distrital 09D02 - Ximena 2 - Salud
32011980000	Dirección Distrital 09D01 - Ximena 1-Parroquia Rural Puna-Estuario Del Río Guayas - Salud
32012020000	Hospital Mariana De Jesús
32012040000	Dirección Distrital 09D04 - Febres Cordero - Salud
32012060000	Dirección Distrital 09D03 - García Moreno A Roca - Salud
32012080000	Dirección Distrital 09D05 - Tarqui 1-Tenguel - Salud



**COBERTURA DEL SECTOR PÚBLICO
INSTITUCIONES CONSOLIDADAS**

Al 31 diciembre de 2019

(Corte de carga de información al 05 de abril de 2020)

32012100000	Dirección Distrital 09D06 - Tarqui 2 - Salud
32012130000	Dirección Distrital 09D07 - Pascuales 1 - Salud
32012170000	Dirección Distrital 24D02 - La Libertad-Salinas - Salud
32012180000	Dirección Distrital 09D22 - Playas - Salud
32012190000	Dirección Distrital 09D15 - El Empalme - Salud
32012200000	Dirección Distrital 09D13 - Balzar-Colimes-Palestina - Salud
32012220000	Dirección Distrital 09D19 - Daule-Nobol-Santa Lucia - Salud
32012230000	Dirección Distrital 09D14 - Isidro Ayora-Lomas De Sargentillo-Pedro Carbo - Salud
32012240000	Dirección Distrital 09D20 - Salitre - Salud
32012250000	Dirección Distrital 09D21 - San Jacinto De Yaguachi - Salud
32012260000	Hospital León Becerra De Milagro
32012270000	Dirección Distrital 09D18 - Crnel Marcelino Mariduena-Naranjito - Salud
32012280000	Dirección Distrital 09D12 - Balao-Naranjal - Salud
32012300000	Dirección Distrital 09D16 - El Triunfo-Gnral Antonio Elizalde - Salud
32012310000	Dirección Distrital 09D23 - Samborondon - Salud
32012320000	Dirección Distrital 09D24 - Duran - Salud
32012340000	Dirección Distrital 09D11-Alfredo Baquerizo Moreno-Simón Bolívar - Salud
32012350000	Dirección Distrital 24D01 - Santa Elena - Salud
32012360000	Hospital General Dr. Liborio Panchana Sotomayor
32012500000	Hospital Provincial General San Vicente De Paul
32012530000	Dirección Distrital 10D01 - Ibarra-Pimampiro-San Miguel De Urcuqui - Salud
32012550000	Dirección Distrital 10D03 - Cotacachi - Salud
32012560000	Hospital San Luis De Otavalo
32012570000	Dirección Distrital 10D02 - Antonio Ante-Otavalo - Salud
32012700000	Hospital Provincial General Isidro Ayora
32012710000	Dirección Distrital 11D01 - Loja - Salud
32012740000	Dirección Distrital 11D02 - Catamayo-Chaguarpamba-Olmedo - Salud
32012750000	Dirección Distrital 11D06 - Calvas-Gonzanama-Quilanga - Salud
32012760000	Dirección Distrital 11D05 - Espindola - Salud
32012770000	Dirección Distrital 11D07 - Macara-Sozoranga - Salud
32012780000	Dirección Distrital 11D03 - Paltas - Salud
32012790000	Dirección Distrital 11D04 - Celica-Pindal-Puyango - Salud
32012800000	Dirección Distrital 11D08 - Saraguro - Salud
32012830000	Dirección Distrital 11D09 - Zapotillo - Salud
32013000000	Hospital Provincial General Martin Icaza
32013010000	Dirección Distrital 12D01 - Baba-Babahoyo-Montalvo - Salud
32013020000	Hospital Sagrado Corazón De Jesús
32013030000	Hospital Nicolas Cotto Infante
32013040000	Dirección Distrital 12D02 - Pueblo Viejo-Urdaneta - Salud
32013060000	Dirección Distrital 12D04 - Quinsaloma-Ventanas - Salud
32013300000	Hospital Provincial De Portoviejo
32013310000	Hospital General Rodríguez Zambrano De Manta
32013320000	Hospital General General Miguel Alcivar De Bahía
32013330000	Hospital General De Chone
32013340000	Hospital General De Jipijapa

**COBERTURA DEL SECTOR PÚBLICO
INSTITUCIONES CONSOLIDADAS**

Al 31 diciembre de 2019

(Corte de carga de información al 05 de abril de 2020)

32013350000	Dirección Distrital 13D01 - Portoviejo - Salud
32013360000	Dirección Distrital 13D02 - Jaramijo-Manta Montecristi - Salud
32013370000	Dirección Distrital 13D07 - Chone-Flavio Alfaro - Salud
32013380000	Dirección Distrital 13D03 - Jipijapa-Puerto López - Salud
32013390000	Dirección Distrital 13D11 - San Vicente-Sucre - Salud
32013400000	Dirección Distrital 13D06 - Junin-Bolivar - Salud
32013410000	Dirección Distrital 13D12 - Rocafuerte-Tosagua - Salud
32013420000	Dirección Distrital 13D05 - El Carmen - Salud
32013430000	Dirección Distrital 13D09 - Pajan - Salud
32013440000	Dirección Distrital 13D04 - 24 De Mayo-Santa Ana-Olmedo - Salud
32013450000	Dirección Distrital 13D08 - Pichincha - Salud
32013460000	Dirección Distrital 13D10 - Jama-Pedernales - Salud
32013470000	Hospital San Andres
32013480000	Hospital Básico Del Cantón Pichincha
32013600000	Hospital General De Macas
32013610000	Dirección Distrital 14D04 - Gualaquiza-San Juan Bosco - Salud
32013630000	Dirección Distrital 14D02 - Huamboya-Pablo Sexto-Palora - Salud
32013640000	Dirección Distrital 14D06 - Limón Indanza-Santiago Tiwinza - Salud
32013650000	Dirección Distrital 14D03 - Logroño-Sucua - Salud
32013660000	Dirección Distrital 14D05 - Taisha - Salud
32013670000	Dirección Distrital 14D01 - Morona - Salud
32013800000	Hospital Provincial José María Velasco Ibarra De Tena
32013810000	Dirección Distrital 15D01 - Archidona-Carlos Julio Arosemena Tola -Tena - Salud
32013820000	Dirección Distrital 15D02 - El Chaco-Quijos - Salud
32014000000	Hospital Provincial Puyo
32014010000	Dirección Distrital 16D01 - Pastaza-Mera Santa Clara - Salud
32014200000	Hospital De Especialidades Eugenio Espejo
32014210000	Hospital Pediátrico Baca Ortiz
32014220000	Hospital Gineco Obstétrico Isidro Ayora
32014230000	Hospital Psiquiátrico Julio Endara
32014240000	Hospital Psiquiátrico San Lazaro
32014260000	Hospital Provincial General Pablo Arturo Suarez
32014270000	Hospital Provincial General Enrique Garces
32014280000	Hospital Dr. Gustavo Domínguez Z.
32014290000	Hospital De Atención Integral Del Adulto Mayor
32014320000	Dirección Distrital 17D05 - La Concepcion A Zambiza - Salud
32014330000	Dirección Distrital 17D04 - Puengasi A Itchimbia - Salud
32014350000	Dirección Distrital 17D06 - Chilibulo A Lloa - Salud
32014380000	Dirección Distrital 17D03 - El Condado A Calacali - Salud
32014410000	Dirección Distrital 17D12 - Pedro Vicente Maldonado-Puerto Quito-San Miguel De Los Bancos - Salud
32014420000	Dirección Distrital 17D10 - Cayambe-Pedro Moncayo - Salud
32014440000	Dirección Distrital 17D09 - Tumbaco A Tababela - Salud
32014450000	Dirección Distrital 17D11 - Mejia-Ruminahui - Salud
32014470000	Dirección Distrital 23D01 - Parroquias Urbanas (Rio Verde A Chiguilpe) Y Parroquias Rurales (Alluriquin A Periferia) - Salud

**COBERTURA DEL SECTOR PÚBLICO
INSTITUCIONES CONSOLIDADAS**

Al 31 diciembre de 2019

(Corte de carga de información al 05 de abril de 2020)

32014480000	Dirección Distrital 17D01 - Nanegal A Gualea - Salud
32014490000	Dirección Distrital 17D07 - Parroquias Urbanas (Chillogallo A La Ecuatoriana) - Salud
32014520000	Dirección Distrital 17D02 - Parroquias Rurales (Calderón-Llano Chico-Guayllabamba) - Salud
32014530000	Dirección Distrital 23D02 - Parroquias Urbanas (Abrahan Calazacon-Bomboli) Y Parroquias Rurales (San Jacinto Del Bua A Periferia 2) - Salud
32014540000	Dirección Distrital 23D03 - La Concordia - Salud
32014550000	Dirección Distrital 17D08 - Conocoto A La Merced - Salud
32014600000	Hospital Provincial General Docente De Ambato
32014610000	Dirección Distrital 18D01 - Parroquias Urbanas (La Península A San Francisco) Y Parroquias Rurales (Augusto N Martínez A Atahualpa) - Salud
32014630000	Dirección Distrital 18D02 - Parroquias Urbanas (Celiano Monge A Pishilata) Y Parroquias Rurales (Huachi Grande A Totoras) - Salud
32014640000	Dirección Distrital 18D03 - Banos De Agua Santa - Salud
32014650000	Dirección Distrital 18D04 - Patate-San Pedro De Pelileo - Salud
32014660000	Dirección Distrital 18D05 - Santiago De Pillaro - Salud
32014670000	Dirección Distrital 18D06 - Cevallos A Tisaleo - Salud
32014900000	Hospital Provincial General Juluis Doepfner
32014910000	Dirección Distrital 19D04 - El Pangui-Yantzaza - Salud
32014920000	Dirección Distrital 19D03 - Chinchipe-Palanda - Salud
32015100000	Dirección Distrital 20D01 - San Cristóbal-Santa Cruz-Isabela - Salud
32015110000	Hospital Republica Del Ecuador
32015120000	Hospital Oskar Jandl
32015300000	Hospital Provincial Dr. Marco Vinicio Iza
32015310000	Dirección Distrital 21D04 - Shushufindi - Salud
32015320000	Dirección Distrital 21D02 - Lago Agrio - Salud
32015330000	Dirección Distrital 21D01 - Cascales-Gonzalo Pizarro-Sucumbíos - Salud
32015340000	Dirección Distrital 21D03 - Cuyabeno-Putumayo - Salud
32015400000	Hospital Francisco De Orellana
32015410000	Dirección Distrital 22D01 - La Joya De Los Sachas - Salud
32016010000	Hospital Móvil N 1
32016020000	Hospital Móvil N 2
32016050000	Hospital General Santo Domingo
32023200000	Dirección Distrital 22D02 - Orellana-Loreto (A) - Salud
32023400000	Dirección Distrital 22D03 - Aguarico - Salud
32033400000	Dirección Distrital 06D02 - Alausi-Chunchi - Salud
32033500000	Dirección Distrital 06D03 - Cumanda-Pallatanga - Salud
32034300000	Dirección Distrital 16D02 - Arajuno - Salud
32053200000	Dirección Distrital 09D17 - Milagro - Salud
32054500000	Dirección Distrital 12D03 - Quevedo-Mocache - Salud
32055200000	Dirección Distrital 12D05 - Palenque -Vinces - Salud
32055400000	Dirección Distrital 12D06 - Buena Fe-Valencia - Salud
32063300000	Dirección Distrital 03D02 - Cañar-El Tambo-Suscal - Salud
32071100000	Dirección Distrital 07D01 - Chilla-El Guabo-Pasaje - Salud
32075200000	Dirección Distrital 19D01 - Yacuambi-Zamora - Salud
32075300000	Dirección Distrital 19D02 - Centinela Del Cóndor-Nangaritza-Paquisha - Salud
32080010000	Hospital Universitario De Guayaquil



**COBERTURA DEL SECTOR PÚBLICO
INSTITUCIONES CONSOLIDADAS**

Al 31 diciembre de 2019

(Corte de carga de información al 05 de abril de 2020)

32082300000	Dirección Distrital 09D08 - Pascuales 2 - Salud
32082400000	Dirección Distrital 09D09 - Tarqui 3 - Salud
32082500000	Dirección Distrital 09D10 - Progreso-El Morro-Posorja - Salud
32090010000	Hospital General Docente De Calderón
32090020000	Hospital Gineco Obstétrico Pediátrico De Nueva Aurora Luz Elena Arismendi
32090030000	Hospital Básico De Yantzaza
32090040000	Hospital De Especialidades Portoviejo
32090050000	Centro Especializado En Genética Medica
32090060000	Hospital General Monte Sinai
32090070000	Centro Especializado En Rehabilitación Integral N 1 Conocoto
32090080000	Hospital General Duran
32099990000	Ministerio De Salud Publica - Planta Central
32300000000	Consejo Nacional De Salud Conasa
32699990000	Instituto Nacional De Donación Y Transplantes De Órganos Tejidos Y Células - Indot - Planta Central
33000010000	Dirección Técnica Operativa San Cristóbal
33000020000	Dirección Técnica Operativa Isabela
33099990000	Parque Nacional Galápagos- Planta Central
33499990000	Agencia De Regulación Y Control Fito Y Zoonosanitario - Planta Central
36000010000	Dirección Provincial Agropecuaria Del Azuay
36000020000	Dirección Provincial Agropecuaria De Bolívar
36000030000	Dirección Provincial Agropecuaria De Cañar
36000040000	Dirección Provincial Agropecuaria De Carchi
36000050000	Dirección Provincial Agropecuaria De Cotopaxi
36000060000	Dirección Provincial Agropecuaria De Chimborazo
36000070000	Dirección Provincial Agropecuaria De El Oro
36000080000	Dirección Provincial Agropecuaria De Esmeraldas
36000090000	Dirección Provincial Agropecuaria De Guayas
36000100000	Dirección Provincial Agropecuaria De Imbabura
36000110000	Dirección Provincial Agropecuaria De Loja
36000120000	Dirección Provincial Agropecuaria De Los Ríos
36000130000	Dirección Provincial Agropecuaria De Manabí
36000140000	Dirección Provincial Agropecuaria De Morona Santiago
36000150000	Dirección Provincial Agropecuaria De Napo
36000160000	Dirección Provincial Agropecuaria De Pastaza
36000170000	Dirección Provincial Agropecuaria De Pichincha
36000180000	Dirección Provincial Agropecuaria De Tungurahua
36000190000	Dirección Provincial Agropecuaria De Zamora Chinchipe
36000200000	Dirección Provincial Agropecuaria De Galápagos
36000210000	Dirección Provincial Agropecuaria De Sucumbíos
36000220000	Dirección Provincial Agropecuaria De Orellana
36000230000	Dirección Provincial Agropecuaria De Santo Domingo De Los Tsachilas
36000240000	Dirección Provincial Agropecuaria De Santa Elena
36000250000	Unidad De Gestión Del Proyecto Pit Ugp-Pit
36001110000	Unidad Ejecutora Magap - Prat (Programa De Regularización Y Administración De Tierras Rurales)

**COBERTURA DEL SECTOR PÚBLICO
INSTITUCIONES CONSOLIDADAS**

Al 31 diciembre de 2019

(Corte de carga de información al 05 de abril de 2020)

36001130000	Unidad De Gestión Del Programa Del Buen Vivir Rural - Ugp
36001180000	Viceministerio De Agricultura Y Ganadería
36099990000	Ministerio De Agricultura Y Ganadería - Planta Central
36199990000	Superintendencia De Ordenamiento Territorial Uso Y Gestión Del Suelo - Planta Central
36400000000	Conferencia Plurinacional E Intercultural De Soberanía Alimentaria
37800000000	Misión F.A.O. En El Ecuador
39000010000	Iniap Estación Experimental Portoviejo
39000020000	Iniap Estación Experimental Santa Catalina
39000030000	Iniap Estación Experimental Santo Domingo
39000040000	Iniap Estación Experimental Tropical Pichilingue
39000050000	Estación Experimental Del Austro
39000060000	Estación Experimental Del Litoral Sur Dr. Enrique Ampuero Pareja
39000070000	Iniap Estación Experimental Napo
39099990000	Instituto Nacional De Investigaciones Agropecuarias - I.N.I.A.P. - Planta Central
41600000000	Agencia De Regulación Y Control Hidrocarburífero Arch
41900000000	Ministerio De Energía Y Recursos Naturales No Renovables
42200000000	Instituto Nacional De Meteorología E Hidrología -Inamhi
42600000000	Agencia De Regulación Y Control Minero
42700000000	Instituto De Investigación Geológico Y Energético
47100000000	Secretaría Técnica Del Sistema Nacional De Cualificaciones Profesionales
47200000000	Servicio Ecuatoriano De Normalización
47300000000	Instituto Nacional De Pesca -Inp
47500000000	Servicio De Acreditación Ecuatoriano
47600000000	Centro Interamericano De Artesanías Y Artes Populares Cidap
51000230000	Coordinación Zonal 1 Del Ministerio De Turismo
51000240000	Coordinación Zonal 2 Del Ministerio De Turismo
51000250000	Coordinación Zonal 3 Del Ministerio De Turismo
51000260000	Coordinación Zonal 4 Del Ministerio De Turismo
51000270000	Coordinación Zonal 5 Del Ministerio De Turismo
51000280000	Coordinación Zonal 6 Del Ministerio De Turismo
51000290000	Coordinación Zonal 7 Del Ministerio De Turismo
51002070000	Gerencia Regional Galápagos
51099990000	Ministerio De Turismo - Planta Central
51100010000	Registro Mercantil Del Cantón Cuenca
51100060000	Registro Mercantil Del Cantón Riobamba
51100070000	Registro Mercantil De Cantón Machala
51100080000	Registro Mercantil Del Cantón Esmeraldas
51100090000	Registro Mercantil Del Cantón Guayaquil
51100100000	Registro Mercantil Del Cantón Ibarra
51100110000	Registro Mercantil Del Cantón Loja
51100120000	Registro Mercantil Del Cantón Babahoyo
51100130000	Registro Mercantil Del Cantón Portoviejo
51100170000	Registro Mercantil De Cantón Quito
51100180000	Registro Mercantil Del Cantón Ambato
51100210000	Registro Mercantil De Los Cantones De Samborondon Y Duran

**COBERTURA DEL SECTOR PÚBLICO
INSTITUCIONES CONSOLIDADAS
Al 31 diciembre de 2019
(Corte de carga de información al 05 de abril de 2020)**

51100230000	Registro Mercantil Del Cantón Santo Domingo De Los Tsachilas
51100250000	Registro Mercantil Del Cantón Manta
51199990000	Dirección Nacional De Registro De Datos Públicos - Planta Centra
52000010000	Dirección Distrital 01D01C01_Cuenca_Canaribamba_Azuay_Mtop
52000020000	Dirección Distrital 02D01_Guaranda_Bolivar_Mtop
52000030000	Dirección Distrital 03D01_Azogues_Biblian_Deleg_Canar_Mtop
52000040000	Dirección Distrital 04D01_San Pedro De Huaca_Tulcan_Carchi_Mtop
52000050000	Dirección Distrital 05D01_Latacunga_Cotopaxi_Mtop
52000060000	Dirección Distrital 06D01_Chambo_Riobamba_Chimborazo_Mtop
52000070000	Dirección Distrital 07D02_Machala_El Oro_Mtop
52000080000	Dirección Distrital 08D01_Esmeraldas_Esmeraldas_Mtop
52000090000	Dirección Distrital 09D05_Tarqui_1Tengel_Guayas_Mtop
52000100000	Dirección Distrital 10D01_Ibarra_Pimampiro_San Miguel De Urququi_Imbabura_Mtop
52000110000	Dirección Distrital 11D01_Loja_Loja_Mtop
52000120000	Dirección Distrital 12D01_Baba_Babahoyo_Montalvo_Los Rios_Mtop
52000130000	Dirección Distrital 13D01_Portoviejo_Manabi_Mtop
52000140000	Dirección Distrital 14D01C05_Macas_Morona Santiago_Mtop
52000150000	Dirección Distrital 15D01_Archidona_Carlos Julio Arosemena Tola_Tena_Napo_Mtop
52000160000	Dirección Distrital 16D01C01_Puyo_Pastaza_Mtop
52000170000	Dirección Distrital 17D02_Calderon_Llano Chico_Guayllabamba_Pichincha-Mtop
52000180000	Dirección Distrital 18D01C01_Ambato_Tungurahua_Mtop
52000190000	Dirección Distrital 19D01_Yacuambi_Zamora_Zamora Chinchipe_Mtop
52000210000	Dirección Distrital 21D02C01_Nueva Loja_Sucumbios_Mtop
52000220000	Dirección Distrital 22D02C04_Puerto Francisco De Orellana (Coca)_Orellana_Mtop
52000230000	Dirección Distrital 23D01_Parroquias Urbanas Rio Verde A Chiguilpe Y Parroquias Rurales Alluriquin A Periferia_Santo Domingo De Los Tsachilas_Mtop
52000240000	Dirección Distrital 24D01_Santa Elena_Santa Elena_Mtop
52000260000	Superintendencia Del Terminal Petrolero De El Salitral
52000270000	Superintendencia Del Terminal Petrolero De Balao De Esmeraldas
52000280000	Superintendencia Del Terminal Petrolero De La Libertad
52000290000	Subsecretaria De Puertos Transporte Marítimo Y Fluvial
52099990000	Ministerio De Transporte Y Obras Publicas - Planta Central
52200010000	Dirección General De Aviación Civil - Dirección Regional Ii
52200020000	Dirección De Empresas Dgac
52200050000	Escuela Técnica De Aviación Civil Etac
52200060000	Dirección General De Aviación Civil - Dirección Regional I
52200070000	Dirección General De Aviación Civil - Dirección Regional Iii
52299990000	Dirección General De Aviación Civil - Planta Central
54000000000	Ministerio De Telecomunicaciones Y De La Sociedad De La Información
55000010000	Oficina Técnica Miduvi Azuay
55000020000	Oficina Técnica Miduvi Bolívar
55000030000	Oficina Técnica Miduvi Cañar
55000040000	Oficina Técnica Miduvi Carchi
55000050000	Oficina Técnica Miduvi Cotopaxi
55000060000	Oficina Técnica Miduvi Chimborazo



**COBERTURA DEL SECTOR PÚBLICO
INSTITUCIONES CONSOLIDADAS**

Al 31 diciembre de 2019

(Corte de carga de información al 05 de abril de 2020)

55000070000	Oficina Técnica Miduvi El Oro
55000080000	Oficina Técnica Miduvi Esmeraldas
55000090000	Oficina Técnica Miduvi Guayas
55000100000	Oficina Técnica Miduvi Imbabura
55000110000	Oficina Técnica Miduvi Loja
55000120000	Oficina Técnica Miduvi Los Ríos
55000130000	Oficina Técnica Miduvi Manabí
55000140000	Oficina Técnica Miduvi Morona Santiago
55000150000	Oficina Técnica Miduvi Napo
55000160000	Oficina Técnica Miduvi Pastaza
55000170000	Oficina Técnica Miduvi Pichincha
55000180000	Oficina Técnica Miduvi Tungurahua
55000190000	Oficina Técnica Miduvi Zamora Chinchipe
55000210000	Oficina Técnica Miduvi Sucumbíos
55000220000	Oficina Técnica Miduvi Orellana
55000230000	Oficina Técnica Miduvi Santo Domingo De Los Tsachilas
55000240000	Oficina Técnica Miduvi Santa Elena
55099990000	Ministerio De Desarrollo Urbano Y Vivienda - Planta Central
56000010000	Coordinación Zonal 1 - Secob
56000020000	Coordinación Zonal 2 - Secob
56000030000	Coordinación Zonal 3 - Secob
56000040000	Coordinación Zonal 4 - Secob
56000050000	Coordinación Zonal 5 - Secob
56000060000	Coordinación Zonal 6 - Secob
56000070000	Coordinación Zonal 7 - Secob
56000080000	Coordinación Zonal 8 - Secob
56099990000	Servicio De Contratación De Obras - Secob Planta Central
57699990000	Secretaria Técnica De Juventudes - Planta Central
57700000000	Servicio Nacional De Derechos Intelectuales
57899990000	Servicio Nacional De Atención Integral A Personas Adultas Privadas De La Libertad Y A Adolescentes Infraactores - Planta Central
58000010000	Consejo Nacional Electoral Delegación Provincial De Azuay
58000020000	Consejo Nacional Electoral Delegación Provincial De Bolívar
58000030000	Consejo Nacional Electoral Delegación Provincial De Cañar
58000040000	Consejo Nacional Electoral Delegación Provincial De Carchi
58000050000	Consejo Nacional Electoral Delegación Provincial De Cotopaxi
58000060000	Consejo Nacional Electoral Delegación Provincial De Chimborazo
58000070000	Consejo Nacional Electoral Delegación Provincial De El Oro
58000080000	Consejo Nacional Electoral Delegación Provincial De Esmeraldas
58000090000	Consejo Nacional Electoral Delegación Provincial Del Guayas
58000100000	Consejo Nacional Electoral Delegación Provincial De Imbabura
58000110000	Consejo Nacional Electoral Delegación Provincial De Loja
58000120000	Consejo Nacional Electoral Delegación Provincial De Los Ríos
58000130000	Consejo Nacional Electoral Delegación Provincial De Manabí
58000140000	Consejo Nacional Electoral Delegación Provincial De Morona Santiago



**COBERTURA DEL SECTOR PÚBLICO
INSTITUCIONES CONSOLIDADAS
Al 31 diciembre de 2019
(Corte de carga de información al 05 de abril de 2020)**

58000150000	Consejo Nacional Electoral Delegación Provincial De Napo
58000160000	Consejo Nacional Electoral Delegación Provincial De Pastaza
58000170000	Consejo Nacional Electoral Delegación Provincial De Pichincha
58000180000	Consejo Nacional Electoral Delegación Provincial De Tungurahua
58000190000	Consejo Nacional Electoral Delegación Provincial De Zamora Chinchipe
58000200000	Consejo Nacional Electoral Delegación Provincial De Galápagos
58000210000	Consejo Nacional Electoral Delegación Provincial De Sucumbíos
58000220000	Consejo Nacional Electoral Delegación Provincial De Orellana
58000230000	Consejo Nacional Electoral Delegación Provincial De Santo Domingo De Los Tsachilas
58000240000	Consejo Nacional Electoral Delegación Provincial De Santa Elena
58000300000	Instituto De Investigación Capacitación Y Promoción Político Electoral
58099990000	Consejo Nacional Electoral - Planta Central
58100000000	Corte Constitucional
58200000000	Tribunal Contencioso Electoral
58300000000	Consejo De Participación Ciudadana Y Control Social
59000010000	Procuraduría General Del Estado - Dirección Regional 1
59099990000	Procuraduría General Del Estado - Planta Central
59100000000	Contraloría General Del Estado
59200000000	Superintendencia De Bancos
59300010000	Intendencia Regional De Quito
59399990000	Superintendencia De Compañías Valores Y Seguros - Planta Central
59800010000	Fiscalía Del Azuay
59800020000	Fiscalía De Bolívar
59800030000	Fiscalía De Cañar
59800040000	Fiscalía De Carchi
59800050000	Fiscalía De Cotopaxi
59800060000	Fiscalía De Chimborazo
59800070000	Fiscalía De El Oro
59800080000	Fiscalía De Esmeraldas
59800090000	Fiscalía Del Guayas
59800100000	Fiscalía De Imbabura
59800110000	Fiscalía De Loja
59800120000	Fiscalía De Los Ríos
59800130000	Fiscalía De Manabí
59800140000	Fiscalía De Morona Santiago
59800150000	Fiscalía De Napo
59800160000	Fiscalía De Pastaza
59800170000	Fiscalía De Pichincha
59800180000	Fiscalía De Tungurahua
59800190000	Fiscalía De Zamora Chinchipe
59800210000	Fiscalía De Sucumbíos
59800220000	Fiscalía De Orellana
59800230000	Fiscalía De Santo Domingo Tsachillas
59800240000	Fiscalía De Santa Elena
59899990000	Fiscalía General Del Estado - Planta Central



**COBERTURA DEL SECTOR PÚBLICO
INSTITUCIONES CONSOLIDADAS
Al 31 diciembre de 2019
(Corte de carga de información al 05 de abril de 2020)**

6070000000	Unidad Del Registro Social
60800010000	Subsecretaría Zonal De Planificación - 1
60800020000	Subsecretaría Zonal De Planificación - 2
60800030000	Subsecretaría Zonal De Planificación - 3
60800040000	Subsecretaría Zonal De Planificación - 4
60800050000	Subsecretaría Zonal De Planificación - 5
60800060000	Subsecretaría Zonal De Planificación - 6
60800070000	Subsecretaría Zonal De Planificación - 7
60800080000	Subsecretaría Zonal De Planificación - 8
60899990000	Secretaría Técnica De Planificación Planifica Ecuador - Planta Central
64300000000	Defensoría Del Pueblo
67900000000	Unidad De Análisis Financiero Y Económico Uafe
69000000000	Corporación Del Seguro De Depósitos Cosede
91600000000	Superintendencia De Economía Popular Y Solidaria
93500000000	Superintendencia De Control Del Poder De Mercado

Entidades de Educación Superior

33

1120860000	Universidad de las Artes
1120870000	Universidad Amazónica IKIAM
1120880000	Universidad Nacional de Educación UNAE
1121610000	Universidad Estatal de Cuenca
1121620000	Universidad Estatal de Bolívar
1121630000	Escuela Superior Politécnica del Chimborazo-ESPOCH
1121640000	Universidad Técnica de Machala
1121650000	Universidad Técnica Luis Vargas Torres de Esmeraldas
1121660000	Universidad de Guayaquil
1121670000	Escuela Superior Politécnica del Litoral-ESPOL
1121680000	Universidad Agraria del Ecuador
1121690000	Universidad Técnica del Norte
1121700000	Universidad Nacional de Loja
1121710000	Universidad Técnica de Babahoyo
1121720000	Universidad Técnica de Quevedo
1121730000	Universidad Técnica de Manabí
1121740000	Universidad Laica Eloy Alfaro de Manabí
1121750000	Universidad Central del Ecuador
1121760000	Universidad Técnica de Ambato
1121770000	Escuela Superior Politécnica Nacional-EPN
1121790000	Universidad Técnica de Cotopaxi
1121800000	Universidad Nacional de Chimborazo
1121810000	Universidad Estatal de Milagro
1121820000	Universidad Estatal del Sur de Manabí
1121830000	Universidad de Investigación de Tecnología Experimental YACHAY
1121850000	Universidad Estatal Amazónica
1121870000	Universidad Estatal Península de Santa Elena
1121880000	Escuela Superior Politécnica Agropecuaria de Manabí Manuel Félix López



**COBERTURA DEL SECTOR PÚBLICO
INSTITUCIONES CONSOLIDADAS**

Al 31 diciembre de 2019

(Corte de carga de información al 05 de abril de 2020)

1121890000	Escuela Politécnica del Ejercito-ESPE	
1122150000	Instituto Superior Tecnológico de Artes del Ecuador	
1122320000	Instituto de Altos Estudios Nacionales-IAEN	
1122330000	Universidad Politécnica Estatal del Carchi	
1125840000	Universidad Intercultural de las Nacionalidades y Pueblos Indígenas Amawtay Wasi	
9900000000	Recursos Preasignados	1
9910000000	Financiamiento Derivados Deficitarios-CFDD	1
TOTAL ENTIDADES CONSOLIDADAS DEL SECTOR PÚBLICO - PGE		1149

FUENTE: Sistema Integrado de Información Financiera - Módulo de Consolidación
ELABORADO: Dirección Nacional de Estados Financieros - Subsecretaría de Contabilidad Gubernamental

**COBERTURA DEL SECTOR PÚBLICO
INSTITUCIONES CONSOLIDADAS
Al 31 diciembre de 2019
(Corte de carga de información al 05 de abril de 2020)**

1 . GOBIERNO GENERAL		
Presupuesto General del Estado		1149
99900000000	Administración Central	1114
99000000000	Recursos Preasignados	1
99100000000	Financiamiento Derivados Deficitarios-CFDD	1
Entidades de Educación Superior		33
08600000000	Universidad de las Artes	
08700000000	Universidad Amazónica IKIAM	
08800000000	Universidad Nacional de Educación UNAE	
16100000000	Universidad Estatal de Cuenca	
16200000000	Universidad Estatal de Bolívar	
16300000000	Escuela Superior Politécnica del Chimborazo-ESPOCH	
16400000000	Universidad Técnica de Machala	
16500000000	Universidad Técnica Luis Vargas Torres de Esmeraldas	
16600000000	Universidad de Guayaquil	
16700000000	Escuela Superior Politécnica del Litoral-ESPOL	
16800000000	Universidad Agraria del Ecuador	
16900000000	Universidad Técnica del Norte	
17000000000	Universidad Nacional de Loja	
17100000000	Universidad Técnica de Babahoyo	
17200000000	Universidad Técnica de Quevedo	
17300000000	Universidad Técnica de Manabí	
17400000000	Universidad Laica Eloy Alfaro de Manabí	
17500000000	Universidad Central del Ecuador	
17600000000	Universidad Técnica de Ambato	
17700000000	Escuela Superior Politécnica Nacional-EPN	
17900000000	Universidad Técnica de Cotopaxi	
18000000000	Universidad Nacional de Chimborazo	
18100000000	Universidad Estatal de Milagro	
18200000000	Universidad Estatal del Sur de Manabí	
18300000000	Universidad de Investigación de Tecnología Experimental YACHAY	
18500000000	Universidad Estatal Amazónica	
18700000000	Universidad Estatal Península de Santa Elena	
18800000000	Escuela Superior Politécnica Agropecuaria de Manabí Manuel Félix López	
18900000000	Escuela Politécnica del Ejército-ESPE	
21500000000	Instituto Superior Tecnológico de Artes del Ecuador	
23200000000	Instituto de Altos Estudios Nacionales-IAEN	
23300000000	Universidad Politécnica Estatal del Carchi	
58400000000	Universidad Intercultural de las Nacionalidades y Pueblos Indígenas Amawtay Wasi	
GOBIERNOS AUTÓNOMOS DESCENTRALIZADOS		1060
Gobiernos Autónomos Provinciales		23
70100000000	Consejo Provincial Del Azuay	
71800000000	Gobierno Autónomo Descentralizado de la Provincia de Bolívar	
72800000000	Gobierno Autónomo Descentralizado de la Provincia del Cañar	
73800000000	Gobierno Autónomo Descentralizado de la Provincia del Carchi	
74700000000	Gobierno Autónomo Descentralizado de la Provincia del Cotopaxi	
75700000000	Gobierno Autónomo Descentralizado de la Provincia del Chimborazo	

**COBERTURA DEL SECTOR PÚBLICO
INSTITUCIONES CONSOLIDADAS
Al 31 diciembre de 2019
(Corte de carga de información al 05 de abril de 2020)**

7700000000	Consejo Provincial Autónomo de El Oro	
7870000000	Gobierno Autónomo Descentralizado de la Provincia de Esmeraldas	
7970000000	Gobierno Provincial del Guayas	
8280000000	Consejo Provincial de Imbabura	
8370000000	Consejo Provincial de Loja	
8560000000	Gobierno Autónomo Descentralizado de la Provincia de Los Ríos	
8710000000	Gobierno Provincial de Manabí	
8960000000	Consejo Provincial de Morona Santiago	
9100000000	Gobierno Autónomo Descentralizado Provincial De Napo	
9180000000	Gobierno Autónomo Descentralizado Provincial de Pastaza	
9250000000	Gobierno Autónomo Descentralizado de la Provincia de Pichincha	
9370000000	Gobierno Provincial de Tungurahua	
9490000000	Gobierno Autónomo Descentralizado Provincial de Zamora Chinchipe	
9660000000	Gobierno Autónomo Descentralizado de la Provincia de Sucumbíos	
9760000000	Gobierno Autónomo Descentralizado de la Provincia de Orellana	
9810000000	Gobierno Autónomo Descentralizado de la Provincia de Santo Domingo de Los Tsáchilas	
9820000000	Gobierno Autónomo Descentralizado de la Provincia de Santa Elena	
Gobiernos Autónomos Municipales		221
Provincia de Azuay		15
7020000000	Gobierno Autónomo Descentralizado Municipal del Cantón Cuenca	
7030000000	Gobierno Autónomo Descentralizado Municipal de Girón	
7040000000	Gobierno Autónomo Descentralizado Municipal del Cantón Gualaceo	
7050000000	Gobierno Autónomo Descentralizado Municipal Nabón	
7060000000	Gobierno Autónomo Descentralizado Municipal de Paute	
7070000000	Gobierno Autónomo Descentralizado Municipal del Cantón Pucará	
7080000000	Gobierno Autónomo Descentralizado Municipal de San Fernando	
7090000000	Gobierno Autónomo Descentralizado Municipal de Santa Isabel	
7100000000	Gobierno Autónomo Descentralizado Municipal de SigSig	
7110000000	Gobierno Autónomo Descentralizado Municipal del Cantón Oña	
7120000000	Gobierno Autónomo Descentralizado Municipal de Chordeleg	
7130000000	Gobierno Autónomo Descentralizado Municipal del Cantón El Pan	
7140000000	Gobierno Autónomo Descentralizado Municipal del Cantón Sevilla de Oro	
7150000000	Gobierno Autónomo Descentralizado Municipal del Cantón Guachapala	
7160000000	Gobierno Autónomo Descentralizado Municipal de Camilo Ponce Enríquez	
Provincia de Bolívar		7
7190000000	Gobierno Autonomo Descentralizado Del Canton Guaranda	
7200000000	Municipio de Chillanes	
7210000000	Gobierno Autónomo Descentralizado Municipal del Cantón Chimbo	
7220000000	Gobierno Autónomo Descentralizado Municipal del Cantón Echeandía	
7230000000	Municipio de San Miguel	
7240000000	Gobierno Autónomo Descentralizado Municipal de Caluma	
7250000000	Gobierno Autónomo Descentralizado Municipal del Cantón Las Naves	
Provincia de Cañar		7
7290000000	Municipio de Azogues	
7300000000	Municipio de Biblian	
7310000000	Gobierno Autónomo Descentralizado Intercultural del Cantón Cañar	
7320000000	Municipio de La Troncal	
7330000000	Gobierno Autónomo Descentralizado Intercultural Municipal El Tambo	

**COBERTURA DEL SECTOR PÚBLICO
INSTITUCIONES CONSOLIDADAS
Al 31 diciembre de 2019
(Corte de carga de información al 05 de abril de 2020)**

7340000000	Gobierno Autónomo Descentralizado Municipal del Cantón Deleg	
7350000000	Gobierno Autónomo Descentralizado Intercultural Participativo del Cantón Suscal	
	Provincia del Carchi	6
7390000000	Gobierno Autónomo Descentralizado Municipal de Tulcán	
7400000000	Gobierno Autónomo Descentralizado Municipal del Cantón Bolívar	
7410000000	Gobierno Autónomo Descentralizado Municipal de Espejo	
7420000000	Municipio de Mira	
7430000000	Gobierno Autónomo Descentralizado Municipal del Cantón Montúfar	
7440000000	Gobierno Autónomo Descentralizado Municipal San Pedro de Huaca	
	Provincia de Cotopaxi	7
7480000000	Gobierno Autónomo Descentralizado Municipal del Cantón Latacunga	
7490000000	Municipio de La Maná	
7500000000	Municipio De Pangua	
7510000000	GAD Municipal del Cantón Salcedo	
7520000000	Gobierno Autónomo Descentralizado Municipal del Cantón Pujilí	
7530000000	Gobierno Autónomo Descentralizado Municipal del Cantón Saquisilí	
7540000000	Gobierno Autónomo Descentralizado Municipal de Sigchos	
	Provincia de Chimborazo	10
7580000000	Municipio de Riobamba	
7590000000	Gobierno Autónomo Descentralizado Municipal del Cantón Alausí	
7600000000	Gobierno Autónomo Descentralizado Municipal del Cantón Colta	
7610000000	Gobierno Autónomo Descentralizado Municipal de Chambo	
7620000000	Gobierno Autónomo Descentralizado Municipal de Chunchi	
7630000000	Gobierno Autónomo Descentralizado Municipal del Cantón Guamote	
7640000000	Gobierno Autónomo Descentralizado Municipal del Cantón Guano	
7650000000	Municipio de Pallatanga	
7660000000	Gobierno Autónomo Descentralizado Municipal del Cantón Penipe	
7670000000	Gobierno Autónomo Descentralizado del Cantón Cumandá	
	Provincia de El Oro	14
7710000000	Municipio de Machala	
7720000000	Municipio de Arenillas	
7730000000	Gobierno Autónomo Descentralizado del Cantón Atahualpa	
7740000000	Gobierno Municipal de Balsas	
7750000000	Municipio de Chilla	
7760000000	Municipio de El Guabo	
7770000000	Municipio de Huaquillas	
7780000000	Gobierno Autónomo Descentralizado del Cantón Marcabelí	
7790000000	Municipio de Pasaje	
7800000000	Gobierno Autónomo Descentralizado Municipal de Piñas	
7810000000	Municipio de Portovelo	
7820000000	Municipio De Santa Rosa	
7830000000	Gobierno Autónomo Descentralizado Municipal de Zaruma	
7840000000	Gobierno Autónomo Descentralizado Municipal de Las Lajas	
	Provincia de Esmeraldas	7
7880000000	Gobierno Autónomo Descentralizado Municipal del Cantón Esmeraldas	
7890000000	Municipio de Eloy Alfaro	
7900000000	Municipio de Muisne	

**COBERTURA DEL SECTOR PÚBLICO
INSTITUCIONES CONSOLIDADAS
Al 31 diciembre de 2019
(Corte de carga de información al 05 de abril de 2020)**

7910000000	Municipio de Quinindé	
7920000000	Municipio de San Lorenzo	
7930000000	Municipio de Atacames	
7940000000	Municipio de Rioverde	
	Provincia de Guayas	25
7980000000	Municipio de Guayaquil	
7990000000	Municipio de Alfredo Baquerizo Moreno	
8000000000	Gobierno Autónomo Descentralizado Municipal de Balao	
8010000000	Gobierno Autónomo Descentralizado Municipal del Cantón Balzar	
8020000000	Gobierno Autonomo Descentralizado Municipal De Colimes	
8030000000	Gobierno Autónomo Descentralizado Ilustre Municipio de Daule	
8040000000	Municipio de Durán	
8050000000	Municipio de El Empalme	
8060000000	Gobierno Autónomo Descentralizado Municipal de el Cantón El Triunfo	
8070000000	Municipio de Milagro	
8080000000	Gobierno Autónomo Descentralizado Municipal del Cantón Naranjal	
8090000000	Municipio de Naranjito	
8100000000	Gobierno Autónomo Descentralizado Municipal de Palestina	
8110000000	Gobierno Autónomo Descentralizado Municipal del Cantón Pedro Carbo	
8130000000	Gobierno Autónomo Descentralizado Municipal del Cantón Samborondón	
8150000000	Gobierno Autónomo Descentralizado Municipal del Cantón Santa Lucía	
8160000000	Gobierno Autónomo Descentralizado Municipal de Salitre (Antes Urbina Jado)	
8170000000	Gobierno Autónomo Descentralizado Municipal de San Jacinto de Yaguachi	
8180000000	Gobierno Autónomo Descentralizado Municipal del Cantón Playas	
8190000000	Gobierno Autónomo Descentralizado Municipal del Cantón Simón Bolívar	
8200000000	Municipio de Marcelino Maridueña	
8210000000	Gobierno Autónomo Descentralizado Municipal del Cantón Lomas de Sargentillo	
8220000000	Municipio de Nobol	
8240000000	Municipio de General Antonio Elizalde	
8250000000	Gobierno Autónomo Descentralizado Municipal de Isidro Ayora	
	Provincia de Imbabura	6
8290000000	Municipio de Ibarra	
8300000000	Gobierno Autónomo Descentralizado Municipal de Santa Ana de Cotacachi	
8310000000	Gobierno Autónomo Descentralizado Municipal del Cantón Otavalo	
8320000000	Gobierno Autónomo Descentralizado Municipal de San Pedro de Pimampiro	
8330000000	Gobierno Autónomo Descentralizado Municipal de San Miguel de Urucuquí	
8340000000	Gobierno Autónomo Descentralizado Municipal de San Miguel de Urucuquí	
	Provincia de Loja	16
8380000000	Gobierno Autónomo Descentralizado Municipal de Loja	
8390000000	Gobierno Autónomo Descentralizado de Calvas	
8400000000	Municipio de Catamayo	
8410000000	Municipio de Célica	
8420000000	Gobierno Autónomo Descentralizado Municipal del Cantón Chaguarpamba	
8430000000	Municipio de Espíndola	
8440000000	Gobierno Autónomo Municipal del Cantón Gonzanamá	
8450000000	Gobierno Autónomo Descentralizado Municipal del Cantón Macará	
8460000000	Gobierno Autónomo Descentralizado del Cantón Paltas	
8470000000	Gobierno Autónomo Descentralizado Municipal de Puyango	
8480000000	Gobierno autónomo Descentralizado Municipal Intercultural de Saraguro	

**COBERTURA DEL SECTOR PÚBLICO
INSTITUCIONES CONSOLIDADAS
Al 31 diciembre de 2019
(Corte de carga de información al 05 de abril de 2020)**

8490000000	Municipio de Sozoranga	
8500000000	Gobierno Autónomo Descentralizado del Cantón Zapotillo	
8510000000	Municipio de Pindal	
8520000000	Gobierno Autónomo Descentralizado del Cantón Quilanga	
8530000000	Gobierno Autónomo Descentralizado Municipal del Cantón Olmedo	
Provincia de Los Ríos		13
8570000000	Gobierno Autónomo Descentralizado Municipal del Cantón Babahoyo	
8580000000	Municipio de Baba	
8590000000	Gobierno Autónomo Descentralizado Municipal del Cantón Montalvo	
8600000000	Gobierno Autónomo Descentralizado del Cantón San Francisco de Puelviejo	
8610000000	Gobierno Autónomo Descentralizado Municipal del Cantón Quevedo	
8620000000	Municipio de Urdaneta	
8630000000	Gobierno Municipal del Cantón Ventanas	
8640000000	Gobierno Autónomo Descentralizado Municipal del Cantón Vinces	
8650000000	Municipio de Palenque	
8660000000	Gobierno Autónomo Descentralizado Municipal de San Jacinto de Buena Fe	
8670000000	Gobierno Autónomo Descentralizado Del Cantón Valencia	
8680000000	Gobierno Autónomo Descentralizado Municipal del Cantón Mocache	
8690000000	Gobierno Autónomo Descentralizado Municipal del Cantón Quinsaloma	
Provincia de Manabí		22
8720000000	Gobierno Autónomo Descentralizado Municipal del Cantón Portoviejo	
8730000000	Gobierno Autónomo Descentralizado Municipal del Cantón Bolívar	
8740000000	Gobierno Autónomo Descentralizado Municipal del Cantón Chone	
8750000000	Municipio de El Carmen	
8760000000	Gobierno Autónomo Descentralizado Municipal del Cantón Flavio Alfaro	
8770000000	Municipio de Jipijapa	
8780000000	Gobierno Autónomo Descentralizado Municipal del Cantón Junín	
8790000000	Gobierno Autónomo Descentralizado Municipal del Cantón Manta	
8800000000	Gobierno Autónomo Descentralizado Municipal del Cantón Montecristi	
8810000000	Municipio de Paján	
8820000000	Municipio de Pichincha	
8830000000	Municipio de Rocafuerte	
8840000000	Gobierno Autónomo Descentralizado Municipal del Cantón Santa Ana de Vuelta Larga	
8850000000	Gobierno Autónomo Descentralizado Municipal Del Cantón Sucre	
8860000000	Gobierno Autónomo Descentralizado Municipal del Cantón Tosagua	
8870000000	Gobierno Autónomo Descentralizado Municipal de 24 de mayo	
8880000000	Municipio de Pedernales	
8890000000	Gobierno Autónomo Descentralizado Municipal del Cantón Olmedo - Manabí	
8900000000	Gobierno Autónomo Descentralizado Municipal del Cantón Puerto López	
8910000000	Municipio de Jama	
8920000000	Gobierno Autónomo Descentralizado del Cantón Jaramijó	
8930000000	Gobierno Autónomo Descentralizado Municipal del Cantón San Vicente	
Provincia de Morona Santiago		12
8970000000	Gobierno Municipal del Cantón Morona	
8980000000	Municipio de Gualaquiza	
8990000000	Municipio de Limón Indanza	
9000000000	Gobierno Autónomo Descentralizado Municipal de Palora	
9010000000	Gobierno Autónomo Descentralizado Municipal del Cantón Santiago	
9020000000	Gobierno Autónomo Descentralizado Municipal del Cantón Sucúa	

**COBERTURA DEL SECTOR PÚBLICO
INSTITUCIONES CONSOLIDADAS
Al 31 diciembre de 2019
(Corte de carga de información al 05 de abril de 2020)**

90300000000	Municipio de Huamboya	
90400000000	Gobierno Autónomo Descentralizado Municipal de san Juan Bosco	
90500000000	Gobierno Autónomo Descentralizado Municipal de Taisha	
90600000000	Municipio de Logroño	
90700000000	Gobierno Autónomo Descentralizado del Cantón Pablo Sexto	
90800000000	Gobierno Autónomo Descentralizado Municipal de Tiwintza	
	Provincia de Napo	5
91100000000	Gobierno Autónomo Descentralizado Municipal de Tena	
91200000000	Municipio de Archidona	
91300000000	Gobierno Autónomo Descentralizado de El Chaco	
91400000000	Gobierno Autónomo Descentralizado Municipal de Quijos	
91500000000	Municipio de Carlos Julio Arosemena	
	Provincia de Pastaza	4
91900000000	Municipio de Pastaza	
92000000000	Gobierno Autónomo Descentralizado Municipal del Cantón Mera	
92100000000	Gobierno Autónomo Descentralizado de Santa Clara	
92200000000	Municipio de Arajuno	
	Provincia de Pichincha	8
92600000000	Municipio del Distrito Metropolitano de Quito	
92700000000	Gobierno Autónomo Descentralizado Municipal del Cantón Cayambe	
92800000000	Gobierno Autónomo Descentralizado Municipal del Cantón Mejía	
92900000000	Municipio de Pedro Moncayo	
93000000000	Gobierno Autónomo Descentralizado del Cantón Rumiñahui GADMUR	
93200000000	Municipio de San Miguel de Los Bancos	
93300000000	Municipio de Pedro Vicente Maldonado	
93400000000	Gobierno Autónomo Descentralizado Municipal del Cantón Puerto Quito	
	Provincia de Tungurahua	9
93800000000	Gobierno Autónomo Descentralizado Municipal de Ambato	
93900000000	Gobierno Autónomo Descentralizado Municipal del Cantón Baños de Agua Santa	
94000000000	Gobierno Autónomo Descentralizado Municipal del Cantón Cevallos	
94100000000	Gobierno Autónomo Descentralizado Municipal de Mocha	
94200000000	Gobierno Autónomo Descentralizado Municipal de San Cristóbal de Patate	
94300000000	Gobierno Autónomo Descentralizado Municipal del Cantón Santiago de Quero	
94400000000	Gobierno Municipal del Cantón San Pedro de Pelileo	
94500000000	Gobierno Municipal del Cantón Santiago de Pillaro	
94600000000	Municipio de Tisaleo	
	Provincia de Zamora Chinchipe	9
95000000000	Gobierno Municipal de Zamora	
95100000000	Municipio de Chinchipe	
95200000000	Municipio de Nangaritza	
95300000000	Gobierno autónomo Descentralizado Municipal del Cantón Yacuambi	
95400000000	Municipio de Yantzaza	
95500000000	Municipio De El Panguí	
95600000000	Gobierno Autónomo Descentralizado del Cantón Centinela del Cóndor	
95700000000	Gobierno Autónomo Descentralizado del Cantón Palanda	
95800000000	Gobierno Autónomo Descentralizado del Cantón Paquisha	

**COBERTURA DEL SECTOR PÚBLICO
INSTITUCIONES CONSOLIDADAS
Al 31 diciembre de 2019
(Corte de carga de información al 05 de abril de 2020)**

	Provincia de Galápagos	3
9610000000	Gobierno Autónomo Descentralizado Municipal del Cantón San Cristóbal	
9620000000	Municipio De Isabela	
9630000000	Gobierno Autonomo Descentralizado Municipal De Santa Cruz	
	Provincia de Sucumbíos	7
9670000000	Gobierno Autónomo Descentralizado Municipal de Lago Agrio	
9680000000	Gobierno Autónomo Descentralizado Municipal del Cantón Gonzalo Pizarro	
9690000000	Gobierno Municipal del Cantón Putumayo	
9700000000	Gobierno Autónomo Descentralizado Municipal del Cantón Shushufindi	
9710000000	Gobierno Autónomo Descentralizado Municipal de Sucumbíos	
9720000000	Gobierno Autónomo Descentralizado Municipal de Cascales	
9730000000	Municipio De Cuyabeno	
	Provincia de Orellana	4
9770000000	Municipio de Francisco de Orellana	
9780000000	Gobierno Autónomo Descentralizado Municipal del Cantón Aguarico	
9790000000	Municipio de Joya de Los Sachas	
9800000000	Gobierno Autónomo Descentralizado Municipal del Cantón Loreto	
	Provincia de Santo Domingo de los Tsáchilas	2
7950000000	Gobierno Autónomo Descentralizado Municipal del Cantón la Concordia	
9310000000	Gobierno Autónomo Descentralizado Municipal de Santo Domingo	
	Provincia de Santa Elena	3
8120000000	Gobierno Autónomo Descentralizado Municipal de Salinas	
8230000000	Municipio de Santa Elena	
8140000000	Gobierno Autónomo Descentralizado Municipal del Cantón la Libertad	
	Gobiernos Parroquiales	816
	Provincia del Azuay	61
	Camilo Ponce Enriquez	1
99800510000	Gobierno Autonomo Descentralizado Parroquial Rural El Carmen De Pijili	
	Cuenca	21
99800010000	Junta Parroquial De Baños	
99800020000	Junta Parroquial de Cumbe	
99800030000	Junta Parroquial de Chaucha	
99800040000	Gobierno Autónomo Descentralizado de Checa	
99800050000	Gobierno Autónomo Descentralizado Rural de Chinquitad	
99800060000	Gobierno Autónomo Descentralizado Parroquial de Llaaco	
99800070000	Junta Parroquial de Molleturo	
99800080000	Gobierno Autónomo Descentralizado Parroquial Rural de Nulti	
99800090000	Gobierno Autónomo Descentralizado Parroquial Rural de Octavio Cordero Palacios	
99800100000	Gobierno Autónomo Descentralizado Parroquial Rural de Pacha	
99800110000	Gobierno Autónomo Descentralizado Parroquial de Guingueo	
99800120000	Gobierno Autónomo Descentralizado Parroquial Rural de Ricaurte	
99800130000	Gobierno Autónomo Descentralizado Parroquial Rural de San Joaquín	
99800140000	Gobierno Autónomo Descentralizado Parroquial Rural de Santa Ana	
99800150000	Gobierno Autónomo Descentralizado Parroquial Rural de Sayausi	

**COBERTURA DEL SECTOR PÚBLICO
INSTITUCIONES CONSOLIDADAS
Al 31 diciembre de 2019
(Corte de carga de información al 05 de abril de 2020)**

99800160000	Gobierno Autónomo Descentralizado Parroquial de Sidcay	
99800170000	Junta Parroquial de Sinincay	
99800180000	Gobierno Autónomo Descentralizado Parroquial de Tarqui	
99800190000	Junta Parroquial de Turi	
99800200000	Gobierno Autónomo Descentralizado Parroquial de El Valle	
99800210000	Gobierno Autónomo Descentralizado Parroquial de Victoria del Portete (Iruquis)	
	Girón	2
99800230000	Gobierno Autónomo Descentralizado Parroquial de Asunción	
99800240000	Gobierno Autónomo Descentralizado Parroquial de San Gerardo	
	Gualaceo	8
99800260000	Gobierno Autónomo Descentralizado Parroquial Rural de Daniel Cordova Toral (El Oriente)	
99800270000	Gobierno Autonomo Descentralizado Parroquial Rural Jadan	
99800280000	Gobierno Autónomo Descentralizado Parroquial Rural de Mariano Moreno	
99800290000	Gobierno Autónomo Descentralizado Parroquial Rural de Remigio Crespo Toral (Gulag)	
99800300000	Gobierno Autónomo Descentralizado Parroquial Rural de San Juan	
99800310000	Gobierno Autónomo Descentralizado Parroquial Rural de Zhidmad	
99800320000	Gobierno Autónomo Descentralizado Parroquial Rural Luis Cordero Vega	
99800330000	Junta Parroquial de Simón Bolívar de Gañanzol	
	Nabón	3
99800340000	Gobierno Autónomo Descentralizado Parroquial de Cochapata	
99800350000	Gobierno Autónomo Descentralizado Parroquial Rural de El Progreso (Cab. En Zhota)	
99800360000	Gobierno Autónomo Descentralizado Parroquial de Las Nieves (Chaya)	
	Paute	7
99800380000	Gobierno Autónomo Descentralizado Parroquial Rural de Bulan	
99800390000	Junta Parroquial de Chicán	
99800400000	Gobierno Autónomo Descentralizado Parroquial de El Cabo	
99800410000	Gobierno Autónomo Descentralizado Parroquial de Guarainac	
99800420000	Gobierno Autónomo Descentralizado Parroquial Rural de San Cristóbal (Carlos Ordoñez Lazo)	
99800430000	Gobierno Autónomo Descentralizado Parroquial de Tomebamba	
99800440000	Gobierno Autonomo Descentralizado De La Parroquia Dug-Dug	
	Pucará	1
99800460000	Gobierno Autónomo Descentralizado Parroquial de San Rafael de Sahrug	
	San Fernando	1
99800480000	Gobierno Autónomo Descentralizado Parroquial de Chumblin	
	Santa Isabel	3
99800500000	Gobierno Autónomo Descentralizado Parroquial Rural de Abdón Calderón	
99800520000	Gobierno Autónomo Descentralizado Parroquial Rural de Zhaglli	
99809640000	Gobierno Autónomo Descentralizado Parroquial Rural de San Salvador de Canaribamba	
	SigSig	6
99800540000	Gobierno Autónomo Descentralizado Parroquial Rural de Cutchil	
99800550000	Gobierno Autónomo Descentralizado Parroquial de Jima	
99800560000	Gobierno Autónomo Descentralizado Parroquial Rural de Guel	
99800570000	Gobierno Autónomo Descentralizado Parroquial de Ludo	
99800580000	Gobierno Autónomo Descentralizado Parroquial de San Bartolomé	

**COBERTURA DEL SECTOR PÚBLICO
INSTITUCIONES CONSOLIDADAS
Al 31 diciembre de 2019
(Corte de carga de información al 05 de abril de 2020)**

99800590000	Gobierno Autónomo Descentralizado Parroquial de San José de Raranga	
	Oña	1
99800610000	Junta Parroquial de Susudel	
	Chordeleg	4
99800630000	Gobierno Autónomo Descentralizado Parroquial de Principal	
99800640000	Junta Parroquial De La Union	
99800650000	Junta Parroquial de Luis Garza Orellana (Cab. Delegsol)	
99800660000	Junta Parroquial de San Martín de Puzhio	
	El Pan	1
99800680000	Junta Parroquial de San Vicente	
	Sevilla de Oro	2
99800700000	Gobierno Autónomo Descentralizado Parroquial Rural de Amaluza	
99800710000	Gobierno Autónomo Descentralizado de la Parroquia Palmas	
	Provincia de Bolívar	19
	Guaranda	8
99800730000	Gobierno Autónomo Descentralizado Parroquial Rural de Facundo Vela	
99800740000	Gobierno Autónomo Descentralizado Parroquial Rural de Julio E Moreno (Catahuan Grande)	
99800750000	Junta Parroquial de Salinas	
99800760000	Gobierno Autónomo Descentralizado Parroquial Rural de San Lorenzo	
99800770000	Gobierno Autonomo Descentralizado Intercultural Alternativo Participativo De La Parroquia San Simón	
99800780000	Gobierno Autónomo Descentralizado Parroquial Rural de Santafé (Santa Fe)	
99800790000	Gobierno Autonomo Descentralizado Parroquial Simiatug	
99800800000	Gobierno Autónomo Descentralizado Parroquial Rural de San Luis de Pambil	
	Chillanes	1
99800820000	Gobierno Autónomo Descentralizado Parroquial Rural de San José de Tambo (Tambotamba)	
	Chimbo	4
99800840000	Gobierno Autónomo Descentralizado Parroquial Rural de Asunción (Asancoto)	
99800850000	Gobierno Autónomo Descentralizado Parroquial Rural de Magdalena (Chapacoto)	
99800860000	Gobierno Autónomo Descentralizado Parroquial Rural de San Sebastián	
99800870000	Junta parroquial de Telimbela	
	San Miguel	6
99800890000	Junta Parroquial de Balzapamba	
99800900000	Gobierno Autónomo Descentralizado Parroquial Rural de Bilovan	
99800910000	Gobierno Autónomo Descentralizado Parroquial Rural de Regulo de Mora	
99800920000	Gobierno Autónomo Descentralizado Parroquial Rural de San Pablo (San Pablo de Atenas)	
99800930000	Gobierno Autónomo Descentralizado Parroquial Rural de Santiago	
99800940000	Gobierno Autónomo Descentralizado Parroquial Rural de San Vicente	
	Provincia del Cañar	26
	Azogues	8
99800960000	Gobierno Autónomo Descentralizado Parroquial de Cojitambo	
99800970000	Gobierno Autónomo Descentralizado Parroquial de Guapan	

**COBERTURA DEL SECTOR PÚBLICO
INSTITUCIONES CONSOLIDADAS
Al 31 diciembre de 2019
(Corte de carga de información al 05 de abril de 2020)**

99800980000	Gobierno Autónomo Descentralizado Parroquial de Javier Loyola (Chuquipata)	
99800990000	Gobierno Autónomo Descentralizado Parroquial de Luis Cordero	
99801000000	Gobierno Autónomo Descentralizado Parroquial de Pindilig	
99801010000	Junta Parroquial de Rivera	
99801020000	Gobierno Autónomo Descentralizado Parroquial Rural de San Miguel	
99801030000	Gobierno Autónomo Descentralizado Parroquial San Andrés de Taday	
	Biblian	4
99801050000	Gobierno Autónomo Descentralizado Parroquial Rural de Nazón (Cab. En Pampa de Domínguez)	
99801060000	Gobierno Autónomo Descentralizado Parroquial Rural de San Francisco de Sageo	
99801070000	Junta Parroquial de Turupamba	
99801080000	Gobierno Autónomo Descentralizado Parroquial Rural de Jerusalén	
	Cañar	11
99801100000	Gobierno Autónomo Descentralizado Parroquial de Chontamarca	
99801110000	Gobierno Autónomo Descentralizado Parroquial de Chorocopte	
99801120000	Gobierno Autónomo Descentralizado Parroquial General Morales	
99801130000	Junta Parroquial de Gualleturo	
99801140000	Gobierno Autónomo Descentralizado Parroquial de Honorato Vásquez (Tambo Viejo)	
99801150000	Gobierno Autónomo Descentralizado Parroquial de Ingapirca	
99801160000	Junta Parroquial De Juncal	
99801170000	Gobierno Autónomo Descentralizado Parroquial de San Antonio	
99801180000	Gobierno Autónomo Descentralizado Parroquial de Zhud	
99801190000	Junta Parroquial de Ventura	
99801200000	Gobierno Autónomo Descentralizado Parroquial de Ducur	
	La Troncal	2
99801220000	Gobierno Autónomo Descentralizado Parroquial Rural Manuel J. Calle	
99801230000	Gobierno Autónomo Descentralizado Parroquial Rural de Pancho Negro	
	Deleg	1
99801250000	Gobierno Autónomo Descentralizado Parroquial de Solano	
	Provincia del Carchi	26
	Tulcán	9
99801270000	Gobierno Autónomo Descentralizado Parroquial Rural de El Carmelo (El Pun)	
99801280000	Gobierno Autónomo Descentralizado Parroquial Rural de Julio Andrade (Orejuela)	
99801290000	Gobierno Autónomo Descentralizado Parroquial Rural de Maldonado	
99801300000	Gobierno Autónomo Descentralizado Parroquial Rural de Pioter	
99801310000	Gobierno Autónomo Descentralizado Parroquial Rural de Tobar Donoso (La Bocana de Camumbi)	
99801320000	Gobierno Autónomo Descentralizado Parroquial de Tufiño	
99801330000	Gobierno Autónomo Descentralizado Parroquial Rural de Urbina (Taya)	
99801340000	Gobierno Autónomo Descentralizado Rural de El Chical	
99801350000	Gobierno Autonomo Descentralizado Parroquia Rural De Santa Martha De Cuba	
	Bolívar	5
99801370000	Gobierno Autónomo Descentralizado Parroquial Rural de García Moreno	
99801380000	Gobierno Autónomo Descentralizado Parroquial Rural de Los Andes	
99801390000	Gobierno Autónomo Descentralizado Parroquial Rural de Monteolivo	
99801400000	Gobierno Autónomo Descentralizado Parroquial Rural de San Vicente de Pusir	
99801410000	Gobierno Autónomo Descentralizado Parroquial Rural de San Rafael	

**COBERTURA DEL SECTOR PÚBLICO
INSTITUCIONES CONSOLIDADAS
Al 31 diciembre de 2019
(Corte de carga de información al 05 de abril de 2020)**

	Espejo	3
99801430000	Gobierno Autónomo Descentralizado Parroquial Rural de El Goaltal	
99801450000	Gobierno Autónomo Descentralizado Parroquial Rural de La Libertad (Alizo)	
99801440000	Gobierno Autónomo Descentralizado Parroquial Rural de San Isidro	
	Mira	3
99801470000	Gobierno Autónomo Descentralizado Parroquial Rural de La Concepción	
99801480000	Gobierno Autónomo Descentralizado Parroquial Rural Jacinto Jijon Y Caamano	
99801490000	Gobierno Autónomo Descentralizado Parroquial Rural de Juan Montalvo (San Ignacio de Quil)	
	Montufar	5
99801510000	Gobierno Autónomo Descentralizado Parroquial Rural de Cristóbal Colón	
99801520000	Gobierno Autónomo Descentralizado Parroquial Rural de Chitan de Navarrete	
99801530000	Gobierno Autónomo Descentralizado Parroquial de Fernández Salvador	
99801540000	Gobierno Autónomo Descentralizado Parroquial Rural de La Paz	
99801550000	Gobierno Autónomo Descentralizado Parroquial Rural Piartal	
	San Pedro de Huaca	1
99801570000	Gobierno Autónomo Descentralizado Parroquial Rural de Mariscal Sucre	
	Provincia de Cotopaxi	33
	Latacunga	10
99801590000	Junta Parroquial de Alaqués (Alaquez)	
99801600000	Gobierno Autónomo Descentralizado Parroquial de Belisario Quevedo	
99801610000	Gobierno Autónomo Descentralizado Parroquial Rural de Guaytacama (Guaytacama)	
99801620000	Gobierno Autónomo Descentralizado Parroquial Rural Joseguango Bajo	
99801630000	Gobierno Autónomo Descentralizado Parroquial Rural de Mulaló	
99801640000	Gobierno Autónomo Descentralizado Parroquial Rural de 11 de Noviembre (Llinchisi)	
99801650000	Gobierno Autónomo Descentralizado Parroquial Rural de San José de Poaló	
99801660000	Junta Parroquial de San Juan de Pastocalle	
99801670000	Gobierno Autónomo Descentralizado Parroquial Rural de Tanicuchí	
99801680000	Gobierno Autónomo Descentralizado Parroquial Rural De Toacaso	
	La Maná	2
99801700000	Junta Parroquial De Guasaganda (Cab. En Guasaganda Centro)	
99801710000	Junta Parroquial de Pucayacu	
	Pangua	3
99801730000	Gobierno Autónomo Descentralizado Parroquial de Moraspungo	
99801740000	Gobierno Autónomo Descentralizado Parroquial Rural de Pinllopata	
99801750000	Gobierno Autónomo Descentralizado de Ramón Campana	
	Pujilí	6
99801770000	Junta Parroquial de Angamarca	
99801780000	Junta Parroquial de Guangaje	
99801790000	Gobierno Autónomo Descentralizado Parroquial de la Victoria	
99801800000	Junta Parroquial de Pilaló	
99801810000	Gobierno Autónomo Descentralizado Parroquial Rural de Tingo	
99801820000	Gobierno Autónomo Descentralizado Parroquial Rural de Zumbahua	

**COBERTURA DEL SECTOR PÚBLICO
INSTITUCIONES CONSOLIDADAS
Al 31 diciembre de 2019
(Corte de carga de información al 05 de abril de 2020)**

	Salcedo	5
99801840000	Gobierno Autónomo Descentralizado Parroquial Rural de Antonio José Holguín (Santa Lucía)	
99801850000	Gobierno Autónomo Descentralizado Parroquial Rural de Cusubamba	
99801860000	Gobierno Autónomo Descentralizado Parroquial Rural de Mulalillo	
99801870000	Junta Parroquial de Mulliquindil (Santa Ana)	
99801880000	Gobierno Autónomo Descentralizado Parroquial Rural de Panzaleo	
	Saquisilí	3
99801900000	Gobierno Autónomo Descentralizado de la Parroquia de Canchagua	
99801910000	Gobierno Autónomo Descentralizado Parroquial Rural de Chantilín	
99801920000	Junta Parroquial de Cochapamba	
	Sigchos	4
99801940000	Gobierno Autónomo Descentralizado Parroquial Rural de Chugchilan	
99801950000	Junta Parroquial de Isinlivi	
99801960000	Gobierno Autónomo Descentralizado Parroquial Rural de Las Pampas	
99801970000	Gobierno Autónomo Descentralizado Parroquial Rural de Palo Quemado	
	Provincia de Chimborazo	45
	Riobamba	11
99801990000	Gobierno Autónomo Descentralizado Parroquial Rural de Cacha (Cab. En Machangara)	
99802000000	Gobierno Autónomo Descentralizado Parroquial Rural de Calpi	
99802010000	Gobierno Autónomo Descentralizado Parroquial Rural de Cubijies	
99802020000	Junta Parroquial de Flores	
99802030000	Junta Parroquial de Licto	
99802040000	Gobierno Autónomo Descentralizado Parroquial Rural de Pungala	
99802050000	Junta Parroquial de Punín	
99802060000	Gobierno Autónomo Descentralizado Parroquial Rural de Quiniag	
99802070000	Gobierno Autónomo Descentralizado Parroquial Rural de San Juan	
99802080000	Gobierno Autónomo Descentralizado Parroquial Rural de San Luis	
99802090000	Gobierno Autónomo Descentralizado Parroquial Rural de Lican	
	Alausí	9
99802110000	Gobierno Autonomo Descentralizado Parroquial Rural De Achupallas	
99802120000	Gobierno Autónomo Descentralizado Parroquial Rural de Guasuntos	
99802130000	Gobierno Autónomo Descentralizado Parroquial Rural de Huigra	
99802140000	Gobierno Autónomo Descentralizado Parroquial Rural de Multitud	
99802150000	Gobierno Autónomo Descentralizado Parroquial Rural de Pitishi (Nariz del Diablo)	
99802160000	Gobierno Autónomo Descentralizado Parroquial Rural Pumallacta	
99802170000	Gobierno Autónomo Descentralizado Parroquial Rural de Sevilla	
99802180000	Gobierno Autonomo Descentralizado Parroquial Rural De Sibambe	
99802190000	Junta Parroquial de Tixán	
	Colta	4
99802210000	Gobierno Autónomo Descentralizado Parroquial Rural de Cañi	
99802220000	Gobierno Autónomo Descentralizado Parroquial Rural de Columbe	
99802230000	Gobierno Autonomo Descentralizado Parroquial Juan De Velasco	
99802240000	Junta Parroquial de Santiago de Quito (Cab. En Santiago de Quito)	
	Chunchi	4
99802260000	Gobierno Autonomo Descentralizado Parroquial Rural Capsol	

**COBERTURA DEL SECTOR PÚBLICO
INSTITUCIONES CONSOLIDADAS
Al 31 diciembre de 2019
(Corte de carga de información al 05 de abril de 2020)**

99802270000	Junta Parroquial De Compud	
99802280000	Gobierno Autónomo Descentralizado Parroquial Rural de Gonzol	
99802290000	Gobierno Autónomo Descentralizado Parroquial Rural de Llagos	
	Guamote	2
99802310000	Junta Parroquial de Cebadas	
99802320000	Junta Parroquial de Palmira	
	Guano	9
99802340000	Gobierno Autónomo Descentralizado Parroquial Rural de Guanando	
99802350000	Gobierno Autónomo Descentralizado Parroquial Rural de Ilapo	
99802360000	Gobierno Autónomo Descentralizado Parroquial Rural de La Providencia	
99802370000	Gobierno Autónomo Descentralizado Parroquial Rural de San Andrés	
99802380000	Gobierno Autónomo Descentralizado Parroquial Rural de San Gerardo de Pacaicagan	
99802390000	Gobierno Autónomo Descentralizado Parroquial Rural de San Isidro de Patulu	
99802400000	Gobierno Autónomo Descentralizado Parroquial Rural de San José de Chazo	
99802410000	Gobierno Autónomo Descentralizado Parroquial Rural de Sta. Fe de Galán	
99802420000	Gobierno Autónomo Descentralizado Parroquial Rural de Valparaíso	
	Penipe	6
99802440000	Gobierno Autónomo Descentralizado Parroquial Rural de El Altar	
99802450000	Gobierno Autónomo Descentralizado Parroquial Rural Matus	
99802460000	Gobierno Autónomo Descentralizado Parroquial Rural de Puela	
99802470000	Gobierno Autónomo Descentralizado Parroquial Rural San Antonio de Bayushig	
99802480000	Gobierno Autónomo Descentralizado Parroquial Rural de La Candelaria	
99802490000	Gobierno Autónomo Descentralizado Parroquial Rural de Bilbao (Cab. En Quilluyacu)	
	Provincia de El Oro	50
	Arenillas	4
99802530000	Gobierno Autónomo Descentralizado Parroquial Rural de Chacras	
99802540000	Gobierno Autónomo Descentralizado Parroquial Rural de Palmales	
99802550000	Gobierno Autónomo Descentralizado Parroquial Rural de Carcabón	
99809800000	Gobierno Autónomo Descentralizado Parroquial Rural de la Cuca	
	Atahualpa	5
99802570000	Gobierno Autónomo Descentralizado Parroquial Rural de Ayapamba	
99802580000	Gobierno Autónomo Descentralizado Parroquial Rural de Cordoncillo	
99802590000	Gobierno Autónomo Descentralizado Parroquial Rural de Milagro	
99802600000	Gobierno Autónomo Descentralizado Parroquial Rural De San Jose	
99802610000	Junta Parroquial De San Juan De Cerro Azul	
	Balsas	1
99802620000	Gobierno Autónomo Descentralizado Parroquial Rural de Bella María	
	Chilla	3
99802640000	Gobierno Autónomo Descentralizado Parroquial Rural de Barbones (Sucre)	
99802650000	Gobierno Autónomo Descentralizado Parroquial Rural de La Iberia	
99802660000	Gobierno Autónomo Descentralizado Parroquial Rural de Tendales (Cab. En Puerto Tendales)	
	El Guabo	1
99802670000	Gobierno Autónomo Descentralizado Parroquial Rural de Rio Bonito	

**COBERTURA DEL SECTOR PÚBLICO
INSTITUCIONES CONSOLIDADAS
Al 31 diciembre de 2019
(Corte de carga de información al 05 de abril de 2020)**

	Machala	1
99802510000	Junta Parroquial De El Retiro	
	Marcabeli	1
99802680000	Gobierno Autónomo Descentralizado Parroquial Rural de El Ingenio	
	Pasaje	6
99802700000	Gobierno Autónomo Descentralizado Parroquial Rural de Buenavista	
99802710000	Gobierno Autonomo Descentralizado Parroquial Rural De Casacay	
99802720000	Gobierno Autónomo Descentralizado Parroquial Rural de la Peaña	
99802730000	Gobierno Autónomo Descentralizado Parroquial Rural de El Progreso	
99802740000	Gobierno Autónomo Descentralizado Parroquial Rural de Uzcurremí	
99802750000	Gobierno Autónomo Descentralizado Parroquial Rural de Cañaquemada	
	Piñas	6
99802770000	Gobierno Autónomo Descentralizado Parroquial Rural de Capiro (Cab. En la Capilla de Capiro)	
99802780000	Gobierno Autónomo Descentralizado Parroquial Rural La Bocana	
99802790000	Gobierno Autónomo Descentralizado Parroquial Rural de Moromoro (Cab. En el Vado)	
99802800000	Gobierno Autónomo Descentralizado Parroquial Rural de Piedras	
99802810000	Gobierno Autónomo Descentralizado Parroquial Ruralde San Roque (Ambrosio Maldonado)	
99802820000	Gobierno Autonomo Descentralizado Parroquial Rural De Saracay	
	Portovelo	3
99802840000	Gobierno Autónomo Descentralizado Parroquial Rural de Curtincapac	
99802850000	Gobierno Autónomo Descentralizado Parroquial Rural de Morales	
99802860000	Gobierno Autónomo Descentralizado Parroquial Rural de Salati	
	Santa Rosa	7
99802880000	Gobierno Autónomo Descentralizado Parroquial Rural de Bellavista El Oro	
99802890000	Gobierno Autónomo Descentralizado Parroquial Rural de Jambelí	
99802900000	Gobierno Autónomo Descentralizado Parroquial Rural de La Avanzada	
99802910000	Gobierno Autónomo Descentralizado Parroquial Rural de San Antonio	
99802920000	Gobierno Autónomo Descentralizado Parroquial Rural de Torata	
99802930000	Gobierno Autónomo Descentralizado Parroquial Rural de la Victoria	
99802940000	Gobierno Autónomo Descentralizado Parroquial Rural de Bella María	
	Zaruma	9
99802960000	Gobierno Autónomo Descentralizado Parroquial Rural de Abañin	
99802970000	Gobierno Autónomo Descentralizado Parroquial Rural de Arcapamba	
99802980000	Gobierno Autónomo Descentralizado Parroquial Rural de Guanazan	
99802990000	Gobierno Autónomo Descentralizado Parroquial Rural de Guizhaguíña	
99803000000	Gobierno Autónomo Descentralizado Parroquial Rural de Huertas	
99803010000	Gobierno Autónomo Descentralizado Parroquial Rural de Malvas	
99803020000	Gobierno Autónomo Descentralizado Parroquial Rural de Muluncay Grande	
99803030000	Gobierno Autónomo Descentralizado Parroquial Rural de Sinsao	
99803040000	Gobierno Autónomo Descentralizado Parroquial Rural de Salvias	
	Las Lajas	3
99803060000	Gobierno Autonomo Descentralizado Parroquial Rural La Libertad	
99803070000	Gobierno Autónomo Descentralizado Parroquial Rural de El Paraíso	
99803080000	Gobierno Autónomo Descentralizado Parroquial Rural de San Isidro	

**COBERTURA DEL SECTOR PÚBLICO
INSTITUCIONES CONSOLIDADAS
Al 31 diciembre de 2019
(Corte de carga de información al 05 de abril de 2020)**

Provincia de Esmeraldas		60
Esmeraldas		8
99803100000	Gobierno Autónomo Descentralizado Parroquial Rural de Camarones (Cab. En San Vicente)	
99803110000	Junta Parroquial de Coronel Carlos Concha Torres (Cab. En Huele)	
99803120000	Junta Parroquial de Chinca	
99803130000	Junta Parroquial de Majua	
99803140000	Gobierno Autónomo Descentralizado Parroquial Rural de San Mateo	
99803150000	Junta Parroquial de Tabiazo	
99803160000	Gobierno Autónomo Descentralizado Parroquial Rural de Tachina	
99803170000	Gobierno Autónomo Descentralizado Parroquial Rural de Vuelta Larga	
La Concordia		3
99809770000	Gobierno Autónomo Descentralizado Parroquial Rural de La Villegas	
99809780000	Gobierno Autónomo Descentralizado Parroquial Rural Plan Piloto	
99809790000	Gobierno Autónomo Descentralizado Parroquial Rural de Monterrey	
Eloy Alfaro		15
99803190000	Gobierno Autónomo Descentralizado Parroquial Rural de Anchayacu	
99803200000	Junta Parroquial de Atahualpa (Cab. En Camarones)	
99803210000	Junta Parroquial de Borbón	
99803220000	Gobierno Autónomo Descentralizado Parroquial Rural de La Tola	
99803230000	Gobierno Autónomo Descentralizado Parroquial Rural de Luis Vargas Torres (Cab. En Playa de Oro)	
99803240000	Gobierno Autónomo Descentralizado Parroquial Rural de Maldonado	
99803250000	Junta Parroquial Rural de Pampanal de Bolívar	
99803260000	Gobierno Autónomo Descentralizado Parroquial Rural de San Francisco de Onzole	
99803270000	Gobierno Autónomo Descentralizado Parroquial Rural de Santo Domingo de Onzole	
99803280000	Gobierno Autónomo Descentralizado Parroquial Rural de Selva Alegre	
99803290000	Junta Parroquial de Telembi	
99803300000	Junta Parroquial de Colon Eloy de María	
99803310000	Junta Parroquial de San José de Cayapas	
99803320000	Gobierno Autónomo Descentralizado Parroquial de Timbire	
99809600000	Gobierno Autónomo Descentralizado Rural de la Parroquia de Santa Lucia de la Peñas	
Muisne		8
99803340000	Junta Parroquial de Bolívar	
99803350000	Junta Parroquial de Daule	
99803360000	Junta Parroquial de Galera	
99803370000	Junta Parroquial de Quingue - Olmedo Perdomo Franco	
99803380000	Gobierno Autónomo Descentralizado de la Parroquia de Salima	
99803390000	Junta Parroquial de San Francisco	
99803400000	Gobierno Autónomo Descentralizado Parroquial Rural de San Gregorio	
99803410000	Junta Parroquial de San José de Chamanga (Cab. En Chamanga)	
Quinindé		5
99803430000	Gobierno Autónomo Descentralizado de la parroquia Cube	
99803440000	Gobierno Autónomo Descentralizado Parroquial Rural de Chura	
99803450000	Gobierno Autónomo Descentralizado de la parroquia Malimpia	
99803460000	Gobierno Autónomo Descentralizado Parroquial Rural de Viche	
99803470000	Gobierno Autónomo Descentralizado de la parroquia la Unión	

**COBERTURA DEL SECTOR PÚBLICO
INSTITUCIONES CONSOLIDADAS
Al 31 diciembre de 2019
(Corte de carga de información al 05 de abril de 2020)**

	San Lorenzo	12
99803490000	Junta Parroquial De Alto Tambo (Cab. En Guadal)	
99803500000	Gobierno Autónomo Descentralizado de la Parroquia Ancón	
99803510000	Junta Parroquial de Calderón	
99803520000	Junta Parroquial de Carondelet	
99803530000	Junta Parroquial de 5 de Junio (Cab. En Uimbi)	
99803540000	Gobierno Autónomo Descentralizado Parroquial Rural de Concepción	
99803550000	Junta Parroquial de Mataje (Cab. En Santander)	
99803560000	Junta Parroquial de San Javier de Cachavi (Cab. En San Javier)	
99803570000	Junta Parroquial de Santa Rita	
99803580000	Junta Parroquial de Tambillo	
99803590000	Junta Parroquial de Tululbi (Cab en Ricaurte)	
99803600000	Gobierno Autónomo Descentralizado de la Parroquia de Urbina	
	Atacames	4
99803620000	Gobierno Autónomo Descentralizado de la Parroquia de La Unión de Atacames	
99803640000	Junta Parroquial de Sua (Cab. En Bocana)	
99803650000	Gobierno Autónomo Descentralizado Parroquial Rural de Tonchigue	
99803630000	Gobierno Autónomo Descentralizado Parroquial Rural de Tonsupa	
	Rioverde	5
99803670000	Junta Parroquial de Chontaduro	
99803680000	Junta Parroquial de Chumunde	
99803690000	Junta Parroquial de Lagarto	
99803700000	Junta Parroquial de Montalvo (Cab. En Horqueta)	
99803710000	Junta Parroquial de Rocafuerte	
	Provincia del Guayas	29
	Guayaquil	5
99803730000	Gobierno Autónomo Descentralizado Parroquial Rural de Juan Gómez Rendón (Progreso)	
99803740000	Gobierno Autónomo Descentralizado Parroquial Rural de El Morro	
99803750000	Gobierno Autónomo Descentralizado Parroquial Rural de Posorja	
99803760000	Gobierno Autónomo Descentralizado Parroquial Rural de Puná	
99803770000	Gobierno Autónomo Descentralizado Parroquial Rural De Tenguel	
	Daule	4
99803790000	Gobierno Autónomo Descentralizado Parroquial Rural de Juan Bautista Aguirre (Los Tintos)	
99803800000	Gobierno Autónomo Descentralizado Parroquial Rural de Laurel	
99803810000	Gobierno Autónomo Descentralizado Parroquial Rural de El Limonal	
99803820000	Junta Parroquial de Los Lojas (Enrique Baquerizo Moreno)	
	El Empalme	2
99803840000	Gobierno Autónomo Descentralizado Parroquial Rural de Guayas (Pueblo Nuevo)	
99803850000	Gobierno Autónomo Descentralizado Parroquial Rural de El Rosario	
	Milagro	3
99803870000	Gobierno Autónomo Descentralizado Parroquial Rural de Chobo	
99803880000	Junta Parroquial de Mariscal Sucre (Huaques)	
99803890000	Gobierno Autónomo Descentralizado Parroquial Rural De Roberto Astudillo	
	Naranjal	4

**COBERTURA DEL SECTOR PÚBLICO
INSTITUCIONES CONSOLIDADAS
Al 31 diciembre de 2019
(Corte de carga de información al 05 de abril de 2020)**

99803910000	Gobierno Autónomo Descentralizado de la Parroquia Jesús María	
99803920000	Gobierno Autónomo Descentralizado Parroquial de San Carlos	
99803930000	Gobierno Autónomo Descentralizado Parroquial Rural de Santa Rosa de Flandes	
99803940000	Gobierno Autónomo Descentralizado Parroquial Rural de Taura	
	Pedro Carbo	2
99803960000	Gobierno Autónomo Descentralizado Parroquial Rural de Valle de la Virgen	
99803970000	Gobierno Autónomo Descentralizado Parroquial Rural de Sabanilla Guayas	
	Samborondón	1
99804020000	Gobierno Autónomo Descentralizado Parroquial Rural de Tarifa	
	Salitre	3
99804100000	Gobierno Autónomo Descentralizado Parroquial de General Vernaza (Dos Esteros)	
99804110000	Gobierno Autónomo Descentralizado Parroquial Rural de la Victoria (Ñauza)	
99804120000	Gobierno Autónomo Descentralizado Parroquial Rural de Junquillal	
	Yaguachi	3
99804140000	Gobierno Autónomo Descentralizado Parroquial de General Pedro J. Montero (Boliche)	
99804150000	Junta Parroquial de Yaguachi Viejo (Coné)	
99804160000	Junta Parroquial de Virgen de Fátima	
	Simón Bolívar	1
99804180000	Gobierno Autónomo Descentralizado Parroquial Rural Cnel. Lorenzo de Garaicoa	
	Colimes	1
99804190000	Gobierno Autónomo Descentralizado Parroquial de Jacinto	
	Provincia de Imbabura	36
	Ibarra	7
99804200000	Junta Parroquial de Ambuquí	
99804210000	Gobierno Autónomo Descentralizado Parroquial de Angochagua	
99804220000	Junta Parroquial de Carolina	
99804230000	Junta Parroquial de La Esperanza	
99804240000	Junta Parroquial De Lita	
99804250000	Junta Parroquial de Salinas	
99804260000	Junta Parroquial de san antonio	
	Antonio Ante	4
99804280000	Gobierno Autónomo Descentralizado Parroquial de Imbaya (San Luis de Cobuendo)	
99804290000	Gobierno Autónomo Descentralizado Parroquial Rural de san Francisco de Natabuela	
99804300000	Gobierno Autónomo Descentralizado Parroquial de San José de Chaltura	
99804310000	Gobierno Autónomo Descentralizado Parroquial de San Roque	
	Cotacachi	8
99804330000	Junta Parroquial De Apuela	
99804340000	Gobierno Autónomo Descentralizado Parroquial de García Moreno (Llurimagua)	
99804350000	Junta Parroquial de Imantag	
99804360000	Junta Parroquial de Peñaherrera	
99804370000	Junta Parroquial de Plaza Gutiérrez (El Calvario)	
99804380000	Gobierno Autónomo Descentralizado Parroquial Rural de Quiroga	

**COBERTURA DEL SECTOR PÚBLICO
INSTITUCIONES CONSOLIDADAS
Al 31 diciembre de 2019
(Corte de carga de información al 05 de abril de 2020)**

99804390000	Junta Parroquial De 6 De Julio Cuellaje (Cab. En Cuellaje)	
99804400000	Gobierno Autónomo Descentralizado Parroquial de Vacas Galindo (El Churo; Cab. En San Miguel Alto)	
	Otavalo	9
99804420000	Junta Parroquial de Dr Miguel Egas (peguche)	
99804430000	Junta Parroquial de Eugenio Espejo (Calpaqui)	
99804440000	Junta Parroquial de González Suárez	
99804450000	Junta Parroquial De Pataqui	
99804460000	Junta Parroquial de San José de Quichinche	
99804470000	Junta Parroquial de San Juan de Iluman	
99804480000	Junta Parroquial de San Pablo	
99804490000	Junta Parroquial De San Rafael	
99804500000	Gobierno Autónomo Descentralizado Parroquial de Selva Alegre (Cab. En San Miguel de Pamplona)	
	Pimampiro	3
99804520000	Junta Parroquial de Chuga	
99804530000	Gobierno Autónomo Descentralizado Parroquial de Mariano Acosta	
99804540000	Junta Parroquial De San Francisco Sigsipamba	
	San Miguel de Urcuquí	5
99804560000	Junta Parroquial de Cahuasquí	
99804570000	Junta Parroquial de La Merced de Buenos Aires	
99804580000	Gobierno Autónomo Descentralizado Parroquial de Pablo Arenas	
99804590000	Junta Parroquial de San Blas	
99804600000	Gobierno Autónomo Descentralizado Parroquial de Tumbabiro	
	Provincia de Loja	78
	Loja	13
99804620000	Gobierno Autónomo Descentralizado Parroquial Rural de Chantaco	
99804630000	Junta Parroquial de Chuquiribamba	
99804640000	Junta Parroquial de El Cisne	
99804650000	Gobierno Autónomo Descentralizado Parroquial Rural Gualel	
99804660000	Junta Parroquial de Jumbilla	
99804670000	Junta Parroquial de Malacatos	
99804680000	Junta Parroquial de San Lucas	
99804690000	Gobierno Autónomo Descentralizado Parroquial Rural de San Pedro de Vilcabamba	
99804700000	Junta Parroquial de Santiago	
99804710000	Junta Parroquial de Taquil - Miguel Riofrio	
99804720000	Gobierno Autónomo Descentralizado de la Parroquia de Vilcabamba (Victoria)	
99804730000	Gobierno Autónomo Descentralizado de la Parroquia de Yangana (Arsenio Castillo)	
99804740000	Junta Parroquial de Quinara	
	Calvas	4
99804760000	Gobierno Autónomo Descentralizado de la Parroquia de Colaisaca	
99804770000	Gobierno Autónomo Descentralizado de la Parroquia de El Lucero	
99804780000	Gobierno Autónomo Descentralizado de la Parroquia de Utuana	
99804790000	Gobierno Autonomo Descentralizado Parroquial Rural Sanguillin	
	Catamayo	4
99804810000	Junta Parroquial de El Tambo	
99804820000	Junta Parroquial de Guayquichuma	

**COBERTURA DEL SECTOR PÚBLICO
INSTITUCIONES CONSOLIDADAS
Al 31 diciembre de 2019
(Corte de carga de información al 05 de abril de 2020)**

99804830000	Junta Parroquial de San Pedro de la Bendita	
99804840000	Junta Parroquial de Zambí	
	Célica	4
99804880000	Junta Parroquial de Cruzpamba (Cab. En Carlos Bustamante)	
99804860000	Junta Parroquial de Pozul (San Juan de Pozul)	
99804870000	Gobierno Autónoma Descentralizado Parroquial Rural De Sabanilla	
99804890000	Junta Parroquial de Tnte. Maximiliano Rodríguez Loaiza	
	Chaguarpamba	4
99804910000	Junta Parroquial de Buenavista	
99804920000	Junta Parroquial De El Rosario	
99804930000	Gobierno Autónomo Descentralizado Parroquial de Santa Rufina	
99804940000	Junta Parroquial de Amarillos	
	Espíndola	6
99804960000	Gobierno Autónomo Descentralizado de la Parroquia de Bellavista	
99804970000	Gobierno Autónomo Descentralizado Parroquial Rural de Jimbura	
99804980000	Gobierno Autónomo Descentralizado Parroquial Rural de Santa Teresita	
99804990000	Junta Parroquial de 27 de Abril (Cab. En la Naranja)	
99805000000	Gobierno Autónomo Descentralizado de la Parroquia de El Ingenio	
99805010000	Junta Parroquial de El Airo	
	Gonzanamá	4
99805030000	Junta Parroquial de Changaimina (La Libertad)	
99805040000	Gobierno Autónomo Descentralizado Parroquial de Nambacola	
99805050000	Junta Parroquial De Purunuma (Eguiguren)	
99805060000	Gobierno Autónomo Descentralizado Parroquia de Sacapalca	
	Macará	3
99805080000	Gobierno Autónomo Descentralizado de Larama	
99805090000	Junta Parroquial De La Victoria	
99805100000	Junta Parroquial de Sabiango (La Capilla)	
	Paltas	7
99805120000	Gobierno Autónomo Descentralizado Parroquia de Cangonama	
99805130000	Junta Parroquial de Guachanama	
99805140000	Gobierno Autónomo Descentralizado Parroquial Rural de Lauro Guerrero	
99805150000	Junta Parroquial De Orianga	
99805160000	Gobierno Autónomo Descentralizado Parroquial San Antonio	
99805170000	Gobierno Autónomo Descentralizado de la Parroquia de Casanga	
99805180000	Gobierno Autónomo Descentralizado de la Parroquia de Yamana	
	Puyango	5
99805200000	Gobierno Autónomo Descentralizado Parroquial de Ciano	
99805210000	Junta Parroquial de El Arenal	
99805220000	Junta Parroquial de El Limo (Mariana de Jesús)	
99805230000	Junta Parroquial de Mercadillo	
99805240000	Junta Parroquial de Vicentino	
	Saraguro	10
99805260000	Gobierno Autónomo Descentralizado Parroquial El Paraíso de Celen	

**COBERTURA DEL SECTOR PÚBLICO
INSTITUCIONES CONSOLIDADAS
Al 31 diciembre de 2019
(Corte de carga de información al 05 de abril de 2020)**

99805270000	Gobierno Autónomo Descentralizado Parroquial Rural de El Tablón	
99805280000	Junta Parroquial de Lluzhapa	
99805290000	Gobierno Autónomo Descentralizado Parroquial Rural de Manú	
99805300000	Junta Parroquial de San Antonio de Qumbe (Cumbe)	
99805310000	Gobierno Autónomo Descentralizado de San Pablo de Tenta	
99805320000	Gobierno Autónomo Descentralizado Parroquial Rural de San Sebastián de Yuluc	
99805330000	Gobierno Autonomo Descentralizado Parroquial Selva Alegre	
99805340000	Junta Parroquial de Urdaneta	
99805350000	Gobierno Autónomo Descentralizado Parroquial Rural de Sumaypamba	
	Sozoranga	2
99805360000	Junta Parroquial de Nueva Fátima	
99805370000	Gobierno Autónomo Descentralizado de la Parroquia de Tacamoros	
	Zapotillo	6
99805390000	Junta Parroquial de Mangaurco	
99805400000	Gobierno Autónomo Descentralizado de la Parroquia Garzareal	
99805410000	Gobierno Autónomo Descentralizado de la Parroquia Limones	
99805420000	Junta Parroquial de Paletillas	
99805430000	Junta Parroquial de Bolaspamba	
99809690000	Gobierno Autónomo Descentralizado Parroquial de Cazaderos	
	Pindal	3
99805440000	Junta Parroquial de Chaquinal	
99805450000	Gobierno Autónomo Descentralizado de la Parroquia de 12 de Diciembre (Cab. En Achiotos)	
99809630000	Gobierno Autónomo Descentralizado Parroquial Rural de Milagro	
	Quilanga	2
99805470000	Gobierno Autonomo Descentralizado Parroquial De Fundochamba	
99805480000	Gobierno Autónomo Descentralizado de la Parroquia de San Antonio de las Aradas (Cab. En las Aradas)	
	Olmedo	1
99805500000	Gobierno Autonomo Descentralizado Parroquial de la Tingue	
	Provincia de Los Ríos	17
	Babahoyo	4
99805520000	Gobierno Autónomo Descentralizado Parroquial Rural de Caracol	
99805530000	Junta Parroquial de Febres Cordero (Las Juntas; en Mata de Cacao)	
99805540000	Gobierno Autónomo Descentralizado Parroquial Rural de Pimocha	
99805550000	Junta Parroquial de La Unión	
	Baba	2
99805570000	Junta Parroquial de Guaré	
99805580000	Junta Parroquial de Isla de Bejucal	
	Pueblo Viejo	2
99805600000	Gobierno Autónomo Descentralizado Parroquial Rural de Puerto Pechiche	
99805610000	Junta Parroquial de San Juan	
	Quevedo	2
99805630000	Gobierno Autónomo Descentralizado Parroquial Rural de San Carlos	

**COBERTURA DEL SECTOR PÚBLICO
INSTITUCIONES CONSOLIDADAS
Al 31 diciembre de 2019
(Corte de carga de información al 05 de abril de 2020)**

99805640000	Gobierno Autónomo Descentralizado Parroquial Rural de La Esperanza	
	Urdaneta	1
99805660000	Junta Parroquial de Ricaurte	
	Ventanas	3
99805690000	Gobierno Autonomo Descentralizado Rural De Zapotal	
99808990000	Gobierno Autónomo Descentralizado Rural de Chacarita	
99809620000	Gobierno Autónomo Descentralizado de Los Ángeles	
	Vinces	1
99805710000	Junta Parroquial de Antonio Sotomayor (Cab. En Playas de Vinces)	
	Buena Fe	1
99805730000	Gobierno Autónomo Descentralizado Parroquial Rural de Patricia Pilar	
	Montalvo	1
99809660000	Gobierno Autónomo Descentralizado Parroquial Rural de La Esmeralda	
	Provincia de Manabí	53
	Portoviejo	7
99805750000	Junta Parroquial de Abdón Calderón (San Francisco)	
99805760000	Gobierno Autónomo Descentralizado de la Parroquia Rural de Alhajueta (Bajo Grande)	
99805770000	Junta Parroquial de Crucita	
99805780000	Junta Parroquial de Pueblo Nuevo	
99805790000	Junta Parroquial de Riochico (Rio Chico)	
99805800000	Gobierno Autónomo Descentralizado de la Parroquia Rural de San Placido	
99805810000	Gobierno Autónomo Descentralizado de la Parroquia Rural de Chirijos	
	Bolívar	2
99805830000	Gobierno Autónomo Descentralizado Parroquial Rural de Membrillo	
99805840000	Junta Parroquial de Quiroga	
	Chone	7
99805860000	Junta Parroquial de Boyacá	
99805870000	Junta Parroquial De Canuto	
99805880000	Junta Parroquial de Convento	
99805890000	Junta Parroquial de Chibunga	
99805900000	Gobierno Autónomo Descentralizado de la Parroquia Rural Eloy Alfaro	
99805910000	Junta Parroquial de Ricaurte	
99805920000	Gobierno Autónomo Descentralizado de la Parroquia Rural de San Antonio	
	El Carmen	2
99805940000	Junta Parroquial de Wilfrido Loor Moreira (Maicito)	
99805950000	Junta Parroquial de San Pedro de Suma	
	Flavio Alfaro	2
99805970000	Junta Parroquial de San Francisco de Novillo	
99805980000	Junta Parroquial de Zapallo	
	Jipijapa	7

**COBERTURA DEL SECTOR PÚBLICO
INSTITUCIONES CONSOLIDADAS
Al 31 diciembre de 2019
(Corte de carga de información al 05 de abril de 2020)**

99806000000	Gobierno Autónomo Descentralizado Parroquial Rural de América	
99806010000	Gobierno Autónomo Descentralizado Parroquial Rural de El Anegado (Cab. En Eloy Alfaro)	
99806020000	Gobierno Autónomo Descentralizado de la Parroquia Rural de Julcuy	
99806030000	Gobierno Autónomo Descentralizado Parroquial Rural de La Unión	
99806040000	Gobierno Autónomo Descentralizado de la Parroquia Rural de Membrillar	
99806050000	Gobierno Autónomo Descentralizado de la Parroquia de Pedro Pablo Gómez	
99806060000	Junta Parroquial de Puerto de Cayo	
	Manta	2
99806080000	Gobierno Autónomo Descentralizado de la Parroquia Rural de San Lorenzo	
99806090000	Gobierno Autónomo Descentralizado de la Parroquia Rural de Santa Marianita (Boca de Pacoche)	
	Montecristi	1
99806110000	Gobierno Autónomo Descentralizado de la Parroquia Rural de La Pila	
	Paján	4
99806130000	Gobierno Autónomo Descentralizado de la Parroquia Rural de Campuzano (La Palma de Paján)	
99806140000	Junta Parroquial de Cascol	
99806150000	Gobierno Autónomo Descentralizado de la Parroquia Rural de Guale	
99806160000	Gobierno Autónomo Descentralizado de la Parroquia Rural de Lazcano	
	Pichincha	2
99806180000	Junta Parroquial de Barraganete	
99806190000	Gobierno Autónomo Descentralizado de la Parroquia Rural de San Sebastián	
	Santa Ana	4
99806210000	Gobierno Parroquial de Ayacucho	
99806220000	Gobierno Autónomo Descentralizado de la Parroquia Rural de Honorato Vásquez	
99806230000	Gobierno Autónomo Descentralizado de la Parroquia Rural de La Unión	
99806240000	Junta Parroquial de San Pablo de Pueblo Nuevo (Cab. En Pueblo Nuevo)	
	Sucre	2
99806260000	Gobierno Autonomo Descentralizado De La Parroquia Charapoto	
99806270000	Gobierno Autónomo Descentralizado de la Parroquia Rural de San Isidro	
	Tosagua	2
99806290000	Gobierno Autónomo Descentralizado de la Parroquia Rural de Bachillero	
99806300000	Gobierno Autónomo Descentralizado de la Parroquia Rural de Ángel Pedro Giler (La Estancilla)	
	24 de Mayo	3
99806320000	Gobierno Autónomo Descentralizado de la Parroquia Rural de Bellavista	
99806330000	Gobierno Parroquial de Noboa	
99806340000	Gobierno Autónomo Descentralizado de la Parroquia Rural de Arq. Sixto Durán Ballén	
	Pedernales	3
99806360000	Gobierno Autónomo Descentralizado de la Parroquia Rural de Cojimíes	
99806370000	Gobierno Autónomo Descentralizado de la Parroquia Rural Diez de Agosto	
99806380000	Junta Parroquial de Atahualpa	
	Puerto López	2
99806400000	Gobierno Autónomo Descentralizado de la Parroquia Rural de Machalilla	
99806410000	Junta Parroquial de Salango	

**COBERTURA DEL SECTOR PÚBLICO
INSTITUCIONES CONSOLIDADAS
Al 31 diciembre de 2019
(Corte de carga de información al 05 de abril de 2020)**

	San Vicente	1
99806430000	Gobierno Autónomo Descentralizado San Andrés de Canoa	
	Provincia de Morona Santiago	46
	Morona	9
99806450000	Gobierno Autónomo Descentralizado Parroquial de Alshi (Cab. En 9 de Octubre)	
99806460000	Junta Parroquial de General Proaño	
99806470000	Junta Parroquial de San Isidro	
99806480000	Gobierno Autónomo Descentralizado Parroquial Rural de Sevilla Don Bosco	
99806490000	Gobierno Autónomo Parroquial de Sinai	
99806500000	Junta Parroquial de Zuna (Zunac)	
99806510000	Gobierno Autónomo Descentralizado Parroquial de Cuchaentza	
99806520000	Junta Parroquial de San Jose de Morona	
99806530000	Junta Parroquial de Río Blanco	
	Gualaquiza	8
99806550000	Gobierno Autonomo Descentralizado Parroquial Rural De Amazonas	
99806560000	Junta Parroquial de Bermejos	
99806570000	Gobierno Autónomo Descentralizado Parroquial Rural de Bomboiza	
99806580000	Junta Parroquial De Chiguinda	
99806590000	Junta Parroquial de El Rosario	
99806600000	Gobierno Autónomo Parroquial de Nueva Tarqui	
99806610000	Junta Parroquial de San Miguel de Cuyes	
99806620000	Junta Parroquial El Ideal	
	Huamboya	1
99806870000	Gobierno Autonomo Descentralizado Parroquial Rural De Chiguaza	
	Limón Indanza	5
99806640000	Gobierno Parroquial de Indanza	
99806650000	Junta Parroquial de San Antonio (Cab. En San Antonio del Centro)	
99806660000	Gobierno Autónomo Descentralizado Parroquial Rural de San Miguel de Conchay	
99806670000	Gobierno Autonomo Descentralizado Parroquial De Santa Susana De Chiviaza	
99806680000	Gobierno Autónomo Descentralizado Parroquial Rural de Yuganza	
	Palora	4
99806700000	Junta Parroquial de Arapicos	
99806710000	Gobierno Autónomo Descentralizado Parroquial Rural de Cumandá	
99806720000	Gobierno Autónomo Descentralizado Parroquial Rural de Sangay	
99806730000	Gobierno Parroquial 16 de Agosto	
	Santiago	6
99806750000	Gobierno Autonomo Descentralizado Parroquial Rural De Copal	
99806760000	Gobierno Autonomo Descentralizado De La Parroquia De Chupianza	
99806770000	Gobierno Autónomo Descentralizado Parroquial Rural de Patuca	
99806780000	Junta Parroquial de San Luis de El Acho (Cab. En el Acho)	
99806800000	Gobierno Autonomo Descentralizado Parroquial Rural De Tayuza	
99806810000	Gobierno Autonomo Descentralizado De La Parroquia De San Francisco De Chinimbimi	
	Sucúa	3

**COBERTURA DEL SECTOR PÚBLICO
INSTITUCIONES CONSOLIDADAS
Al 31 diciembre de 2019
(Corte de carga de información al 05 de abril de 2020)**

99806830000	Junta Parroquial de Asunción	
99806840000	Gobierno Autónomo Descentralizado Parroquial Rural de Huambi	
99806850000	Gobierno Autónomo Descentralizado Parroquial de Santa Marianita de Jesús	
	San Juan Bosco	4
99806890000	Junta Parroquial de Pan de Azucar	
99806900000	Junta Parroquial de San Carlos de Limón	
99806920000	Junta Parroquial de Santiago de Pananza	
99809750000	Gobierno Autónomo Descentralizado Parroquial Rural de San Jacinto de Wakanbeis	
	Taisha	4
99806940000	Junta Parroquial De Huasaga (Cab. En Wampuik)	
99806950000	Junta Parroquial de Macuma	
99806960000	Junta Parroquial de Tuutinentza	
99809610000	Gobierno Autónomo Descentralizado Parroquial de Pumpuensa	
	Logroño	2
99806980000	Junta Parroquial de Yaupi	
99806990000	Gobierno Autónomo Descentralizado Parroquial de Shimpis	
	Provincia de Napo	19
	Tena	6
99807020000	Junta Parroquial De Chontapunta	
99807030000	Junta Parroquial de Pano	
99807040000	Gobierno Autónomo Descentralizado Parroquial de Puerto Misahualli	
99807050000	Junta Parroquial De Puerto Napo	
99807060000	Gobierno Autónomo Descentralizado Parroquial Rural Talag	
99807070000	Gobierno Autónomo Descentralizado Parroquial Rural de San Juan de Muyuna	
	Archidona	3
99807080000	Gobierno Autonomo Descentralizado Parroquial Rural De Cotundo	
99807090000	Gobierno Autonomo Descentralizado Parroquial Rural San Pablo De Ushpayacu	
99809720000	Gobierno Autónomo Descentralizado Parroquial Rural de Hatun Sumako	
	El Chaco	5
99807110000	Gobierno Autónomo Descentralizado Parroquial Rural de Gonzalo Díaz de Pineda	
99807120000	Junta Parroquial de Linares	
99807130000	Junta Parroquial de Oyacachi	
99807140000	Gobierno Autónomo Descentralizado Parroquial Rural de Santa Rosa	
99807150000	Gobierno Autonomo Descentralizado Parroquial Rural De Sardinas	
	Quijos	5
99807170000	Gobierno Autónomo Descentralizado Parroquial Rural De Cosanga	
99807180000	Gobierno Autónomo Descentralizado Parroquial Rural de Papallacta	
99807190000	Gobierno Autónomo Descentralizado Parroquial Rural de San Francisco de Borja	
99807200000	Gobierno Autónomo Descentralizado Parroquial Rural de Sumaco	
99807210000	Gobierno Autónomo Descentralizado Parroquial Rural de Sumaco	
	Provincia de Pastaza	17

**COBERTURA DEL SECTOR PÚBLICO
INSTITUCIONES CONSOLIDADAS
Al 31 diciembre de 2019
(Corte de carga de información al 05 de abril de 2020)**

Pastaza		13
99807230000	Gobierno Autónomo Descentralizado Parroquial Rural de Canelos	
99807240000	Gobierno Autónomo Descentralizado Parroquial Rural de 10 de Agosto	
99807250000	Gobierno Autónomo Descentralizado Parroquial Rural de Fátima	
99807260000	Junta Parroquial de Montalvo (Andoas)	
99807270000	Gobierno Autónomo Descentralizado Parroquial Rural de Pomona	
99807280000	Gobierno Autónomo Descentralizado Parroquial Rural de Río Corrientes	
99807290000	Gobierno Autónomo Descentralizado Parroquial Rural de Río Tigre	
99807300000	Gobierno Autónomo Descentralizado Parroquial Rural de Sarayacu	
99807310000	Junta Parroquial de Simón Bolívar (Cab. En Mushullacata)	
99807320000	Gobierno Autónomo Descentralizado Parroquial Rural de Tarqui	
99807330000	Gobierno Autónomo Descentralizado Parroquial Rural de Teniente Hugo Ortiz	
99807340000	Junta Parroquial de Veracruz (Indillana; Cab. En Indillana)	
99807350000	Gobierno Autonomo Descentralizado Parroquial Rural El Triunfo	
 Arajuno		 1
99807400000	Gobierno Autonomo Descentralizado Parroquial Rural De Curaray	
 Mera		 2
99807370000	Junta Parroquial de Madre Tierra	
99807380000	Junta Parroquial de Shell	
 Santa Clara		 1
99807390000	Gobierno Autonomo Descentralizado Parroquial Rural San Jose	
 Provincia de Pichincha		 53
 Distrito Metropolitano de Pichincha		 33
99807420000	Gobierno Autónomo Descentralizado Parroquial Rural de Alangasí	
99807430000	Gobierno Autónomo Descentralizado Parroquial Rural de Amaguaña	
99807440000	Gobierno Autónomo Descentralizado Parroquial Rural de Atahualpa	
99807450000	Gobierno Autónomo Descentralizado Parroquial Rural de Calacalí	
99807460000	Gobierno Autónomo Descentralizado Parroquial Rural de Calderón (Carapungo)	
99807470000	Gobierno Autónomo descentralizado Parroquial Rural de Conocoto	
99807480000	Gobierno Autónomo Descentralizado Parroquial Rural de Cumbayá	
99807490000	Gobierno Autónomo Descentralizado Parroquial Rural de Chavezpamba	
99807500000	Junta Parroquial de Checa (Chilpa)	
99807510000	Gobierno Autónomo Descentralizado Parroquial del Quinche	
99807520000	Gobierno Autónomo Descentralizado Parroquial Rural de Gualea	
99807530000	Junta Parroquial de Guangopolo	
99807540000	Gobierno Autónomo Descentralizado Parroquial de Guayllabamba	
99807550000	Gobierno Autonomo Descentralizado Parroquial Rural De La Merced	
99807560000	Gobierno Autónomo Descentralizado Parroquial de Llano Chico	
99807570000	Gobierno Autónomo Descentralizado Parroquial Rural de Lloa	
99807580000	Gobierno Autónomo Descentralizado Parroquial Rural de Nanegal	
99807590000	Gobierno Autónomo Descentralizado Parroquial Rural de Nanegalito	
99807600000	Gobierno Autónomo Descentralizado Parroquial Rural de Nayón	
99807610000	Gobierno Autónomo Descentralizado Parroquial Rural de Nono	
99807620000	Gobierno Autónomo Descentralizado Parroquial Rural de Pacto	
99807630000	Gobierno Autónomo Descentralizado Parroquial Rural de Perucho	
99807640000	Gobierno Autónomo Descentralizado Parroquial de Pífo	
99807650000	Gobierno Autónomo Descentralizado Rural de Pintag	

**COBERTURA DEL SECTOR PÚBLICO
INSTITUCIONES CONSOLIDADAS
Al 31 diciembre de 2019
(Corte de carga de información al 05 de abril de 2020)**

99807660000	Gobierno Autónomo Descentralizado Parroquial Rural de Pomasqui	
99807670000	Gobierno Autónomo Descentralizado Parroquial Rural de Puéllaro	
99807680000	Gobierno Autónomo Descentralizado de la Parroquia de Puenbo	
99807690000	Gobierno Autónomo Descentralizado Parroquial Rural de San Antonio de Pichincha	
99807700000	Gobierno Autónomo Descentralizado Parroquial de San José de Minas	
99807710000	Gobierno Autónomo Descentralizado de la Parroquia de Tababela	
99807720000	Gobierno Autónomo Descentralizado de la Parroquia de Tumbaco	
99807730000	Gobierno Autónomo Descentralizado de la Parroquia de Yaruquí	
99807740000	Gobierno Autónomo Descentralizado de la Parroquia de Zámboza	
	Cayambe	6
99807760000	Gobierno Autónomo Descentralizado Parroquial Rural de Ascáubi	
99807770000	Gobierno Autónomo Descentralizado Parroquial Rural de Cangahua	
99807780000	Junta Parroquial de Olmedo (Pesillo)	
99807790000	Gobierno Autónomo Descentralizado Parroquial Rural de Otón	
99807800000	Gobierno Autónomo Descentralizado Parroquial Rural De Santa Rosa De Cuzubamba	
99809740000	Gobierno Autónomo Descentralizado Parroquial de San José de Ayora	
	Mejía	7
99807820000	Gobierno Autónomo Descentralizado Parroquial Rural de Aloag	
99807830000	Junta Parroquial de Aloasi	
99807840000	Gobierno Autónomo Descentralizado Parroquial Rural de Cutuglagua	
99807850000	Junta Parroquial de Chaupi	
99807860000	Junta Parroquial de Manuel Cornejo Astorga (Tandapi)	
99807870000	Gobierno Autónomo Descentralizado Parroquial Rural de Tambillo	
99807880000	Junta Parroquial de Uyumbicho	
	Pedro Mocado	4
99807900000	Gobierno Autónomo Descentralizado Parroquial Rural de La Esperanza	
99807910000	Gobierno Autónomo Descentralizado Parroquial Rural de Malchingui	
99807920000	Gobierno Autónomo Descentralizado Parroquial Rural de Tocachi	
99807930000	Gobierno Autónomo Descentralizado Parroquial Rural de Tupigachi	
	Rumiñahui	2
99807950000	Junta Parroquial de Cotogchoa	
99807960000	Gobierno Autónomo Descentralizado Parroquial Rural de Rumipamba	
	San Miguel de Los Bancos	1
99808040000	Gobierno Autónomo Descentralizado Parroquial de Mindo	
	Provincia de Tungurahua	44
	Ambato	18
99808060000	Gobierno Autónomo Descentralizado Parroquial Rural de Ambatillo	
99808070000	Gobierno Autónomo Descentralizado Parroquial Rural de Atahualpa	
99808080000	Gobierno Autónomo Descentralizado Parroquial Rural de Augusto Martínez (Mundugleo)	
99808090000	Gobierno Autónomo Descentralizado De La Parroquia De Constantino Fernandez	
99808100000	Gobierno Autónomo Descentralizado Parroquial Rural de Huachi Grande	
99808110000	Gobierno Autónomo Descentralizado Parroquial Rural de Izamba	
99808120000	Gobierno Autónomo Descentralizado Parroquial Rural de Juan Benigno Vela	
99808130000	Gobierno Autónomo Descentralizado Parroquial Rural de Montalvo	
99808140000	Gobierno Autónomo Descentralizado Parroquial Rural de Pasa	

**COBERTURA DEL SECTOR PÚBLICO
INSTITUCIONES CONSOLIDADAS
Al 31 diciembre de 2019
(Corte de carga de información al 05 de abril de 2020)**

99808150000	Gobierno Autónomo Descentralizado Parroquial Rural de Picaihua	
99808160000	Gobierno Autónomo Descentralizado Parroquial Rural de Pilahuin	
99808170000	Gobierno Autónomo Descentralizado Parroquial Rural de Quisapincha	
99808180000	Gobierno Autónomo Descentralizado Parroquial Rural de San Bartolome de Pinllo	
99808190000	Junta Parroquial de San Fernando (Pasa San Fernando)	
99808200000	Gobierno Autónomo Descentralizado Rural de Santa Rosa	
99808210000	Gobierno Autonomo Descentralizado Parroquial Rural De Totoras	
99808220000	Gobierno Autonomo Descentralizado Parroquial Rural De Cunchibamba	
99808230000	GAD Parroquial Rural de Unamuncho	
	Baños	4
99808250000	Gobierno Autónomo Descentralizado Parroquial Rural de Lligua	
99808260000	Gobierno Autónomo Descentralizado Parroquial Rural de Río Negro	
99808270000	Gobierno Autónomo Descentralizado Parroquial Rural de Río Verde	
99808280000	Gobierno Autónomo Descentralizado Parroquial Rural de Ulba	
	Mocha	1
99808300000	Gobierno Autónomo Descentralizado Parroquial Rural de Pinguilí	
	Patate	3
99808320000	Gobierno Autónomo Descentralizado Parroquial Rural de El Triunfo	
99808330000	Gobierno Autónomo Descentralizado Parroquial Rural de Los Andes (Cab. En Poatug)	
99808340000	Gobierno Autónomo Descentralizado Parroquial Rural de Sucre (Cab. En Sucre; Patate-Urcu)	
	Quero	2
99808360000	Gobierno Autónomo Descentralizado Parroquial Rural de Rumipamba	
99808370000	Gobierno Autónomo Descentralizado Parroquial Rural de Yanayacu	
	San Pedro de Pelileo	8
99808390000	Gobierno Autónomo Descentralizado Parroquial Rural de Benítez (Pachanlica)	
99808400000	Gobierno Autónomo Descentralizado Parroquial Rural de Bolívar	
99808410000	Gobierno Autónomo Descentralizado Parroquial Rural de Cotaló	
99808420000	Gobierno Autónomo Descentralizado Parroquial Rural de Chiquicha (Cab. En Chiquicha Grande)	
99808430000	Gobierno Autónomo Descentralizado Parroquial Rural El Rosario Rumichaca	
99808440000	GAD Parroquial Rural de García Moreno (Chumaqui)	
99808450000	Gobierno Autónomo Descentralizado Parroquial Rural de Huambaló (Huambaló)	
99808460000	Gobierno Autónomo Descentralizado Parroquial Salasaka	
	Santiago de Pillaro	7
99808480000	Gobierno Autónomo Descentralizado Parroquial Rural de Baquerizo Moreno	
99808490000	Gobierno Autónomo Descentralizado Parroquial Rural de Emilio María Terán (Rumipamba)	
99808500000	Gobierno Autónomo Descentralizado Parroquial Rural de Marcos Espinel (Chacata)	
99808510000	Gobierno Autónomo Descentralizado Parroquial Rural de Presidente Urbina (Chagrapamba-Patzucul)	
99808520000	Gobierno Autónomo Descentralizado Parroquial Rural de San Andrés de Pillaro	
99808530000	Gobierno Autónomo Descentralizado Parroquial Rural de San José de Poalo	
99808540000	Gobierno Autónomo Descentralizado Parroquial Rural de San Miguelito	
	Tisaleo	1
99808560000	Gobierno Autónomo Descentralizado Parroquial Rural de Quinchicoto	
	Provincia de Zamora Chinchipe	29

**COBERTURA DEL SECTOR PÚBLICO
INSTITUCIONES CONSOLIDADAS
Al 31 diciembre de 2019
(Corte de carga de información al 05 de abril de 2020)**

Zamora		6
99808580000	Gobierno Autónomo Descentralizado Parroquial Rural de Cumbaratza	
99808590000	Gobierno Parroquial de Guadalupe	
99808600000	Gobierno Autónomo Descentralizado Parroquial Rural de Imbana	
99808610000	Gobierno Autónomo Descentralizado Parroquial Rural de Sabanilla	
99808620000	Gobierno Autónomo Descentralizado Parroquial Rural de Timbara	
99808630000	Gobierno Parroquial Rural de San Carlos de las Minas	
Chinchipe		5
99808650000	Gobierno Autónomo Descentralizado Parroquial de Chito	
99808660000	Gobierno Autónomo Descentralizado Parroquial Rural de El Chorro	
99808670000	Gobierno Autónomo Descentralizado Parroquial Rural de La Chonta	
99808680000	Gobierno Autónomo Descentralizado Parroquial Rural de Pucabamba	
99808690000	Gobierno Autónomo Descentralizado Parroquial Rural de San Andres	
Nangaritza		3
99808700000	Gobierno Autónomo Descentralizado Parroquial de Zurmi	
99809590000	Gobierno Autónomo Descentralizado Parroquial de Nuevo Paraíso	
99809810000	Gobierno Autónomo Descentralizado Parroquial Rural de Nankais	
Yacuambi		2
99808720000	Junta Parroquial de La Paz	
99808730000	Junta Parroquial de Tutupali	
Yantzaza		2
99808750000	Gobierno Autónomo Descentralizado Parroquial Rural de Chicaña	
99808760000	Gobierno Autónomo Descentralizado Parroquial Rural de Los Encuentros	
El Pangui		3
99808780000	Gobierno Autónomo Descentralizado Parroquial Rural de el Guismi	
99808790000	Gobierno Autónomo Descentralizado Parroquial Rural de Pachicutza	
99808800000	Gobierno Autónomo Descentralizado Parroquial Rural de Tundayme	
Palanda		4
99808770000	Gobierno Autónomo Descentralizado Parroquial Rural de La Canela	
99808820000	Junta Parroquial de El Porvenir del Carmen	
99808830000	Gobierno Autónomo Descentralizado Parroquial Rural de San Francisco de Vergel	
99808840000	Gobierno Autónomo Descentralizado Parroquial Rural de Valladolid	
Centinela del Cóndor		2
99809650000	Gobierno Autónomo Descentralizado Parroquial Rural de El Triunfo Dorado	
99809670000	Gobierno Autónomo Descentralizado Parroquial Rural de Panguintza	
Paquisha		2
99808810000	Gobierno Autónomo Descentralizado Parroquial Rural de Nuevo Quito	
99808850000	Gobierno Autonomo Descentralizado Parroquial Rural De Bellavista	
Provincia de Galápagos		5
Isabela		1
99808880000	Junta Parroquial de Tomas de Berlanga (SANTO TOMAS)	

**COBERTURA DEL SECTOR PÚBLICO
INSTITUCIONES CONSOLIDADAS
Al 31 diciembre de 2019
(Corte de carga de información al 05 de abril de 2020)**

	Santa Cruz	2
99808900000	Gobierno Autónomo Descentralizado Parroquial Rural de Bellavista	
99808910000	Junta Parroquial De Santa Rosa	
	San Cristobal	2
99808860000	Junta Parroquial De El Progreso (Floreana Cab. En Pto. Velasco Ibarra)	
99808870000	Junta Parroquial de Isla Santa María	
	Provincia de Sucumbíos	27
	Lago Agrio	7
99808930000	Gobierno Autonomo Descentralizado Parroquial Rural De Dureno	
99808940000	Junta Parroquial de General Farfán	
99808950000	Gobierno Autónomo Descentralizado Parroquial Rural de El Eno	
99808960000	Gobierno Autónomo Descentralizado Parroquial Rural de Pacayacu	
99808970000	Gobierno Autónomo Descentralizado Parroquial Rural de jambeli	
99808980000	Gobierno Autónomo Descentralizado Parroquial Rural de Santa Cecilia	
99809730000	Gobierno Autónomo Descentralizado Parroquial Rural de 10 de Agosto	
	Gonzalo Pizarro	3
99809000000	Gobierno Autonomo Descentralizado Parroquial Rural El Reventador	
99809010000	Junta Parroquial de Gonzalo Pizarro	
99809020000	Gobierno Autónomo Descentralizado Parroquial Rural de Puerto Libre	
	Putumayo	4
99809040000	Gobierno Autónomo Descentralizado Parroquial Rural de Palma Roja	
99809050000	Gobierno Autónomo Descentralizado Parroquial Rural de Puerto Bolívar (Puerto Montúfar)	
99809060000	Gobierno Autónomo Descentralizado Parroquial Rural de Puerto Rodríguez	
99809070000	Junta Parroquial De Santa Elena	
	Shushufindi	5
99809090000	Gobierno Autónomo Descentralizado Parroquial Rural de Limoncocha	
99809100000	Gobierno Autónomo Descentralizado Parroquial Rural de Panacocha	
99809110000	Gobierno Autónomo Descentralizado Parroquial Rural de San Roque	
99809120000	Gobierno Autónomo Descentralizado Parroquial Rural de San Pedro de Los Cofanes	
99809130000	Gobierno Autónomo Descentralizado Parroquial Rural de Siete de Julio	
	Sucumbíos	4
99809150000	Gobierno Autonomo Descentralizado Parroquial Rural De El Playon De San Francisco	
99809160000	Gobierno Autónomo Descentralizado Parroquial Rural de la Sofía	
99809170000	Gobierno Autónomo Descentralizado Parroquial Rural Rosa Florida	
99809180000	Junta Parroquial De Santa Barbara	
	Cáscales	2
99809200000	Gobierno Autonomo Descentralizado Parroquial Santa Rosa De Sucumbios	
99809210000	Gobierno Autónomo Descentralizado Parroquial Rural de Sevilla	
	Cuyabeno	2
99809230000	Gobierno Autonomo Descentralizado Parroquia Rural Cuyabeno	
99809240000	Gobierno Autónomo Descentralizado Parroquial Rural de Aguas Negras	
	Provincia de Orellana	28

**COBERTURA DEL SECTOR PÚBLICO
INSTITUCIONES CONSOLIDADAS
Al 31 diciembre de 2019
(Corte de carga de información al 05 de abril de 2020)**

Francisco de Orellana		11
99809260000	Gobierno Autónomo Descentralizado Parroquial Rural de Dayuna	
99809270000	Gobierno Autónomo Descentralizado Parroquial Rural de Taracoa (Cab. En Nueva Esperanza: Yuca)	
99809280000	Gobierno Autónomo Descentralizado Parroquial Rural de Alejandro Labaka	
99809290000	Junta Parroquial de El Dorado	
99809300000	Gobierno Autónomo Descentralizado Parroquial Rural de El Edén	
99809310000	Junta Parroquial de García Moreno	
99809320000	Junta Parroquial de Ines Arango	
99809330000	Gobierno Autónomo Descentralizado Parroquial Rural La Belleza	
99809340000	Junta Parroquial de Nuevo Paraíso	
99809350000	Junta Parroquial De San Jose De Guayusa	
99809360000	Junta Parroquial de San Luis de Armenia	
 Aguarico		 4
99809380000	Junta Parroquial de Capitán Augusto Rivadeneira	
99809390000	Junta Parroquial de Cononaco	
99809400000	Gobierno Autónomo Descentralizado Parroquial Rural Santa María de Huririma	
99809420000	Gobierno Autónomo Descentralizado Parroquial Rural de Yasuní	
 Joya de Los Sachas		 8
99809440000	Junta Parroquial de Enokanquí (Cab. En Paraíso)	
99809450000	Gobierno Autónomo Descentralizado Parroquial Rural de Pompeya	
99809460000	Junta Parroquial de San Carlos	
99809470000	Gobierno Autónomo Descentralizado Parroquial Rural San Sebastián del Coca	
99809480000	Gobierno Autónomo Descentralizado Parroquial Rural de Lago de San Pedro	
99809490000	Junta Parroquial de Rumipamba	
99809500000	Gobierno Autónomo Descentralizado Parroquial Rural de Tres de Noviembre	
99809510000	Gobierno Autónomo Descentralizado Parroquial Rural de Unión Milagreña	
 Loreto		 5
99809530000	Junta Parroquial de Ávila	
99809540000	Gobierno Autónomo Descentralizado Parroquial Rural de Puerto Murialdo	
99809550000	Gobierno Autónomo Descentralizado Parroquial Rural de San José de Payamino	
99809560000	Junta Parroquial De San Jose De Dahuano	
99809570000	Junta Parroquial de San Vicente de Huaticocha	
 Provincia de Santo Domingo de Tsáchilas		 7
 Santo Domingo de Los Colorados		 7
99807980000	Gobierno Autónomo Descentralizado Parroquial Rural de Alluriquin	
99807990000	Gobierno Autónomo Descentralizado Parroquial Rural de Puerto Limón	
99808000000	Gobierno Autonomo Descentralizado Parroquial Rural Luz De America	
99808010000	Gobierno Autónomo Descentralizado Parroquial Rural de San Jacinto del Búa	
99808020000	Gobierno Autónomo Descentralizado Parroquial Rural de Valle Hermoso	
99808030000	Gobierno Autónomo Descentralizado Parroquial Rural de El Esfuerzo	
99809580000	Gobierno Autonomo Descentralizado Parroquial De Santa Maria Del Toachi	
 Provincia de Santa Elena		 8
 Salinas		 2
99803990000	Junta Parroquial de Anconcito	

**COBERTURA DEL SECTOR PÚBLICO
INSTITUCIONES CONSOLIDADAS
Al 31 diciembre de 2019
(Corte de carga de información al 05 de abril de 2020)**

99804000000	Junta Parroquial de José Luis Tamayo (Muey)	
	Santa Elena	6
99804040000	Junta Parroquial de Atahualpa	
99804050000	Junta Parroquial de Colonche	
99804060000	Junta Parroquial de Chanduy	
99804070000	Junta Parroquial de Manglaralto	
99804080000	Gobierno Autónomo Descentralizado Parroquial Rural de Simón Bolívar	
99804090000	Junta Parroquial de San José de Ancón	
2. EMPRESAS PÚBLICAS		235
Empresas Públicas de la Función Ejecutiva		20
53000000000	Corporación Nacional de Telecomunicaciones - CNT EP	
53200000000	Empresa Pública Correos del Ecuador CDE E.P.	
53600000000	Ferrocarriles del Ecuador Empresa Pública - FEEP	
29900000000	Empresa Pública de Desarrollo Estratégico Ecuador Estratégico EP	
09800000000	Empresa Pública Casa para Todos EP	
47700000000	ENFARMA EP	
47800000000	Empresa Pública Cementera del Ecuador EP	
10800000000	Empresa Pública Medios Públicos de Comunicación del Ecuador - MEDIOS PÚBLICOS EP	
11300000000	Transportes Navieros Ecuatorianos	
11400000000	Empresa Pública Flota Petrolera Ecuatoriana-EP FLOPEC	
12100000000	Empresa Pública Centros de Entrenamiento para el Alto Rendimiento - CEAR EP	
13400000000	Empresa Coordinadora de Empresas Públicas -EMCO EP	
33700000000	Fabricamos Ecuador FABREC EP	
34300000000	Empresa Pública YACHAY E.P.	
25200000000	Empresa Pública del Agua - EPA EP	
42900000000	Empresa Nacional Minera ENAMI EP	
45800000000	Corporación Eléctrica del Ecuador CELEC EP	
45900000000	Empresa Pública de Exploración y Explotación de Hidrocarburos PETROAMAZONAS EP	
46200000000	Empresa Eléctrica Pública Estratégica Corporación Nacional de Electricidad CNEL EP	
27000000000	Empresa de Municiones Santa Barbara EP	
Empresas Públicas de Educación Superior		21
30100000000	Empresa Pública de Bienes y Servicios UCE PROYECTOS EP	
09600000000	ESPE INNOVATIVA E.P.	
11900000000	Empresa Pública de Servicios Generales e Ingeniería UTM	
52400000000	TRANSESPOL E.P.	
32400000000	Empresa Pública de Producción y Desarrollo Estratégico de la Universidad Técnica Estatal de Quevedo E	
33300000000	Empresa Pública de Investigación Centro E.P.I. CENTRO	
34800000000	Empresa Pública de Obras Bienes y Servicios Santa Elena EP	
35100000000	EP Servicio Asesoría Consulta y Capacitación de Ingeniería Química	
35400000000	Empresa Pública de Servicios ESPOL-TECH EP	
22100000000	Empresa Pública de Administración y Gestión de los Servicios la Consultoría Especializada y los Prod	
22300000000	UNAE-EP	
35500000000	Escuela de Conductores Profesionales ESPOL EP	
24500000000	IKIAM EP	
26200000000	Empresa Pública de Administración y Gestión de Servicios y Productos de Proyectos de Investigación D	

**COBERTURA DEL SECTOR PÚBLICO
INSTITUCIONES CONSOLIDADAS
Al 31 diciembre de 2019
(Corte de carga de información al 05 de abril de 2020)**

26300000000	Empresa Pública CEC EP	
56500000000	Empresa Pública de Administración Gestión de Servicios y Transferencia Científica Tecnológica de la	
27300000000	Empresa Pública de Innovación y Comercialización INVENTIO-ESPOL EP	
27700000000	Empresa Pública Escuela de Conducción ESPOCH CONDUESPOCH EP	
27900000000	Empresa Pública la UEMPRENDE EP	
60400000000	Empresa UPEC CREATIVA EP	
60500000000	Empresa Pública UTE-LVT EP	
Empresas Públicas de los Gobiernos Autónomos Descentralizados		194
Provincia de Azuay		15
99303320000	Empresa Pública de Áridos y Asfaltos del Azuay Asfaltar EP	
99304840000	Empresa Pública Municipal de Aseo de Cuenca EMAC - EP	
99305050000	Empresa Pública Municipal de Desarrollo Económico EDEC-EP	
99305060000	Empresa Pública Municipal de Servicios de Cementerios Salas de Velaciones y Exequias del Cantón Cue	
99305420000	Empresa Pública Municipal de Movilidad Tránsito y Transporte de Cuenca - EMOV EP	
99305430000	Empresa Pública Municipal de Servicios de Rastro y Plazas de Ganado EMURPLAG EP	
99305460000	Empresa Municipal de Agua Potable Alcantarillado y Saneamiento de Gualaceo EP	
99305840000	Empresa Pública Municipal Mancomunada de Aseo Integral de la Cuenca del Jubones EMMAICJ-EP	
99307190000	Empresa Pública Municipal de Agua Potable Alcantarillado Manejo Fluvial y Depuración de Residuos Liq	
99307270000	Empresa Pública de Movilidad del Gobierno Autónomo Descentralizado Municipal del Cantón Gualaceo	
99303570000	Empresa Pública Farmacias Municipales Solidarias FARMASOL EP	
99303580000	Farmacia Municipal Solidaria Santa Isabel FARMASI EP	
99303700000	Empresa Pública Municipal de Telecomunicaciones Agua Potable Alcantarillado y Saneamiento de Cuenca	
99304050000	Empresa Pública Municipal de Urbanización y Vivienda de Cuenca EMUVI EP	
99304180000	La Empresa Municipal de Matriculación Vehicular Estacionamiento Tarifado y Transito EMMETT EP	
Provincia de Bolívar		5
99302360000	Empresa Pública Municipal de Vivienda de Interés Social de Guaranda EP-MVISG	
99308950000	Empresa Pública Municipal de Agua Potable y Alcantarillado del Cantón Chimbo	
99305030000	E-P Empresa Municipal de Agua Potable y Alcantarillado de Guaranda E-P EMAPA-G	
99307160000	Empresa Pública Municipal de Agua Potable y Alcantarillado de San Miguel EPMAPA-SM	
99303810000	Empresa Pública de Turismo Que Regula la Administración y El Uso de Los Centros Turísticos de la Pro	
Provincia de Cañar		5
99302200000	Empresa Municipal de la Terminal Terrestre del Cantón Cañar-EP	
99302580000	Empresa de Construcciones del Cañar EP	
99303010000	Empresa Pública Municipal Mancomunada de Aseo Integral de Los Cantones de Cañar Biblián El Tambo y S	
99305250000	Empresa Pública Municipal de Agua Potable y Alcantarillado de la Troncal - EMAPAT EP	
99304960000	Empresa Pública Municipal de Agua Potable y Alcantarillado del Tambo EMAPAT EP	
Provincia de Carchi		4
99304690000	HIDROMIRA Carchi EP	
99304900000	Empresa Pública Municipal de Agua Potable y Alcantarillado del Cantón Bolívar EPMAPA-B	
99305690000	Empresa Pública Municipal de Agua Potable y Alcantarillado de Tulcán	
99306320000	Empresa Pública Municipal de Agua Potable y Alcantarillado del Cantón Espejo EPMAPA-E	
Provincia de Cotopaxi		4
99305070000	Empresa Pública de Agua Potable y Alcantarillado de Pujilí EPAPAP	
99307050000	Empresa Pública de Movilidad de la Mancomunidad de Cotopaxi EPMC	
99303710000	Empresa Pública Municipal de Comunicación e Información de Latacunga EPMUCILA E.P.	

**COBERTURA DEL SECTOR PÚBLICO
INSTITUCIONES CONSOLIDADAS
Al 31 diciembre de 2019
(Corte de carga de información al 05 de abril de 2020)**

99304140000	Empresa Pública de Turismo y Comunicación Social	
Provincia de Chimborazo		9
99307480000	Empresa Pública de Turismo la Candelaria	
99302370000	Empresa Pública Municipal Mancomunada de Aseo de Los Cantónes Alausí Colta Guamote	
99302460000	Empresa Pública Municipal de Turismo Colta Lindo y Milenario Touring	
99302780000	Empresa Pública Municipal de Transformación y Comercialización de Productos de Tierras Altas	
99304880000	Empresa Pública Municipal de Agua Potable y Alcantarillado de la Ciudad de Chunchi	
99305490000	Empresa Pública Municipal Mancomunada de Aseo Integral de Pallatanga Cumandá y General Antonio Eliz	
99305760000	Empresa Pública Municipal Mercado de Productores Agrícolas San Pedro de Riobamba	
99304970000	Empresa Pública Municipal de Agua Potable Alcantarillado y Saneamiento de Cumandá EPMAPSAC	
99305010000	Empresa Pública Empresa Municipal de Agua Potable y Alcantarillado de Riobamba EP-EMAPAR	
Provincia de el Oro		15
99302230000	Empresa Pública Municipal de Comunicación e Información del Cantón El Guabo EPMCIEG-EP	
99302240000	Empresa Pública Municipal de Movilidad de Machala EPMM-M	
99302250000	Empresa Pública de Comunicación e Información Pasaje de Las Nieves CIP-EP	
99302290000	Empresa Pública de Agua Potable y Alcantarillado del Cantón El Guabo EPAAGUA	
99303070000	Empresa Pública de Agua Alcantarillado y Aseo de Pasaje Aguapas EP	
99305040000	Empresa Pública de Vivienda EMPUVI "Pasaje"	
99305230000	Empresa Pública de Mercado y Camal Santa Rosa	
99305610000	Empresa Pública Municipal Mancomunada Recolección Procesamiento y Disposición Final de Desechos Sol	
99305750000	Empresa Pública de Agua Potable y Alcantarillado del Cantón Santa Rosa EMAPASR EP	
99306340000	Empresa Municipal Regional de Agua Potable de Arenillas y Huaquillas EMRAPAH.	
99307000000	Empresa Pública Municipal Terminal Terrestre de Machala EP	
99307080000	Empresa Pública Municipal de Agua Potable y Alcantarillado de Machala Aguas Machala-EP	
99307140000	Empresa Pública Municipal de Transito Transporte Terrestre Fluvial Marítimo Seguridad Vial Terminal	
99307260000	Empresa Pública Municipal de Agua Potable y Alcantarillado de Pinas	
99304070000	Empresa Municipal de Aseo Santa Rosa EMAS EP	
Provincia de Esmeraldas		1
99301140000	Empresa Pública Municipal de Agua Potable y Alcantarillado del Cantón Quinindé -EP	
Provincia de Galápagos		3
99302930000	Empresa Pública Para El Sistema Integral de Faenamiento	
99307370000	Empresa Pública Municipal de Agua Potable y Alcantarillado de Santa Cruz EP	
99303600000	Empresa Pública de Radio y Televisión E.P. Isabela Comunicación	
Provincia de Guayas		26
99300970000	Empresa Pública Municipal de Turismo Promoción Cívica y Relaciones Internacionales de Guayaquil EP	
99302340000	Empresa Pública Municipal de Movilidad de Samborondón EP	
99302400000	Empresa Pública Municipal de Agua Potable y Alcantarillado del Cantón Lomas de Sargentillo - EPMAPAL	
99303000000	Empresa Pública de Inversiones y Desarrollo de Negocios Sostenibles del Gobierno Autónomo Descentral	
99303090000	Empresa Municipal de Agua Potable y Alcantarillado de Salitre	
99303150000	Empresa Pública de Aseo del Cantón Playas EMAPLAYAS EP	
99304670000	HIDROPLAYAS EP	
99307960000	Empresa Municipal de Agua Potable y Alcantarillado del Cantón Pedro Carbo EMAPAPC EP	
99308360000	Empresa Pública Municipal de Agua Potable y Alcantarillado de Daule EMAPA EP	
99305290000	Empresa Municipal de Vivienda Social de Milagro	
99305520000	Empresa Pública Municipal de Agua Potable y Alcantarillado del Cantón Samborondón EPMAPA-S	
99305780000	Empresa Municipal De Agua Potable Y Alcantarillado De Duran-Empresa Pública-EMAPAD EP	
99307530000	Empresa Pública Municipal de la Unidad Técnica y de Control de Transito Transporte Terrestre y Segur	

**COBERTURA DEL SECTOR PÚBLICO
INSTITUCIONES CONSOLIDADAS
Al 31 diciembre de 2019
(Corte de carga de información al 05 de abril de 2020)**

99307060000	Empresa Pública Vial y Construcciones Ep del Gobierno Autónomo Descentralizado del Cantón Simón Bolívar
99307120000	Empresa Pública Municipal De Movilidad Transito Y Transporte De Milagro EMOVIM-EP
99307330000	Empresa Pública Municipal de Agua Potable Alcantarillado Pluvial Sanitario y Saneamiento del Cantón
99307430000	Empresa Pública Municipal Mercado Mall del Cantón Naranjal EP-MMALL
99307690000	Empresa Pública Municipal de Transito de Guayaquil - EP
99309620000	Empresa Pública Provincial Dragados del Guayas DRAGUAYAS EP
99309600000	Empresa Pública Municipal Para la Gestión de la Innovación y la Competitividad EP
99303730000	Empresa Municipal de Agua Potable y Alcantarillado del Cantón Nobol Empresa Pública ECAPAN EP
99303760000	Empresa Pública de Agua Potable y Alcantarillado de Colimes EPAPA COLI
99303890000	Empresa Pública de Construcciones del Gobierno Autónomo Descentralizado Provincial del Guayas - CONS
99303990000	Empresa Pública Cuerpo de Bomberos de Milagro EP-CBM
99304060000	Empresa Pública Municipal Registro de la Propiedad de Guayaquil
99303500000	Empresa Pública Municipal de Agua Potable y Alcantarillado de Guayaquil EP - EMAPAG EP

Provincia de Imbabura

9

99303210000	Empresa Pública de Vialidad IMBAVIAL EP
99308350000	Empresa Pública de Agua Potable y Alcantarillado de Antonio Ante EPAA-AA
99305270000	Empresa Pública Municipal de Agua Potable y Alcantarillado de Ibarra EMAPA-I
99305440000	Empresa Pública Municipal de Faenamiento y Productos Cárnicos de Ibarra
99305870000	Empresa Pública de Servicios Municipales de Antonio Ante SERMAA EP
99307110000	Empresa Pública de Movilidad del Norte MOVIDELNOR EP
99307230000	Empresa Pública Municipal de Agua Potable y Alcantarillado de Otavalo
99303740000	Empresa Pública de Turismo Cotacachi EP
99304120000	Empresa Pública Municipal de Vivienda Social Hábitat E Industrialización de Residuos Sólidos Materia

Provincia de Loja

11

99302390000	Empresa Pública Parque Industrial de Loja EP
99303190000	Empresa Pública Municipal de Comunicación e Información del Cantón Gonzanamá
99304800000	Empresa Pública de Servicio de Rastro Catamayo Ep Rastro-Catamayo
99304890000	Empresa Pública Municipal de Agua Potable Alcantarillado y Saneamiento de Calvas EP EMAPAC
99308700000	Empresa Pública de Comunicación e Información Municipal de Catamayo Comunícate EP
99305190000	Empresa Pública de Vialidad del Sur VIALSUR E.P.
99305280000	Empresa Municipal de Vivienda Provenir Puyango
99307510000	Empresa Municipal de Comunicación e Información de Chaguarpamba-EP
99303970000	Empresa Pública de Servicio de Rastro y Plazas de Ganado del Cantón Macara EPUSRAPLAGMAC
99304030000	Empresa Pública Municipal de Vivienda de Loja VIVEM-EP
99304980000	Empresa Pública Cantónal de Vivienda Vivir Zapotillo Hermoso

Provincia de los Ríos

8

99302570000	Empresa Pública Municipal de Urbanización y Vivienda del Cantón Valencia - EMVI EP
99308260000	Empresa Pública de Agua Potable y Alcantarillado Sanitario del Cantón San Francisco de Pueblo Viejo
99306750000	Empresa Pública Municipal de Agua Potable y Alcantarillado del Cantón Ventanas EP-MAPAVEN
99307130000	Empresa Pública Municipal de Cementerios del Cantón Quevedo
99307410000	Empresa Pública Municipal de Transporte Terrestre Transito Seguridad Vial y Terminal Terrestre del C
99307460000	Empresa Pública Municipal de Agua Potable y Alcantarillado de Valencia EMAPAV-EP
99303840000	Empresa Pública Municipal de Saneamiento Ambiental de Babahoyo - EMSABA EP
99303880000	Empresa Pública Municipal de Agua Potable y Saneamiento Ambiental de Buena Fe EMAPSA BF

Provincia de Manabí

25

99300320000	Empresa Municipal de Aseo Integral Montecristi - EP
99301280000	Empresa Pública Municipal de Mercados y Camales
99301330000	Empresa Pública Municipal de Centros Comerciales y Terminal Terrestre del Cantón Portoviejo
99301340000	Empresa Pública Municipal de Vivienda del Cantón Portoviejo

**COBERTURA DEL SECTOR PÚBLICO
INSTITUCIONES CONSOLIDADAS
Al 31 diciembre de 2019
(Corte de carga de información al 05 de abril de 2020)**

99301370000	Empresa Pública Municipal de Parques Cementerios Áreas Verdes Zonas de Recreación y Espacios Cultura	
99302210000	Empresa Pública Municipal de Infraestructura y Servicios de Rastro San Lorenzo de Jipijapa EP MSR-S	
99302260000	Empresa Pública Municipal de Transporte Terrestre Transito y Seguridad Vial del Cantón Portoviejo EP	
99302320000	Empresa Pública de Servicios municipales Olmedo - Manabí EMASERVI EP	
99302350000	Empresa Pública Provincial Manabí Produce EP	
99302730000	Empresa Pública Municipal del Registro de la Propiedad del Cantón Portoviejo EP	
99303390000	Empresa Pública Municipal Transportes y Terminales Jocay-EP	
99304940000	Empresa Pública de Construcción Manabí Construye	
99307860000	Empresa Pública Municipal de Información y Comunicación del Cantón Santa Ana	
99309470000	Empresa Pública Municipal de Aseo Recolección y Disposición Final de Desechos Sólidos (EPMARYDDS) De	
99305370000	Empresa Pública Municipal del Mini Terminal Terrestre de la Ciudad de Bahía de Caráquez EMTTBC EP	
99305510000	Empresa Municipal de Vivienda y Desarrollo Si Vivienda EP	
99305860000	EMMAI-Manabí-CS-EP	
99306710000	Empresa Pública Municipal de Agua Potable y Alcantarillado del Cantón Pichincha	
99307310000	Empresa Pública Municipal de Servicios Hidrosanitarios del Cantón Jaramijó HIDROJAR-EP	
99307550000	Empresa Pública Municipal de Agua Potable y Alcantarillado de Jama	
99307560000	Empresa Pública Municipal Registro de la Propiedad de Manta-EP	
99303830000	Empresa Pública de Agua Potable y Alcantarillado del Cantón Rocafuerte EPAPAR	
99304080000	Empresa Pública Municipal de Agua Potable y Alcantarillado de Pedernales EPMAPA - PED	
99304100000	Empresa Pública Municipal de Agua Potable y Saneamiento de Portoviejo EP	
99304170000	Empresa Pública Municipal Vial de Construcciones de Urbanización y Vivienda del Cantón San Vicente	
Provincia de Morona		1
99304040000	Empresa Pública Municipal de Agua Potable y Alcantarillado Palora	
Provincia del Orellana		4
99302760000	Empresa Pública Terminal Terrestre y Comunicación Social Coca EP	
99307020000	Empresa Pública Museo Arqueológico y Centro Cultural de Orellana MACCO-EP	
99307030000	Empresa Pública de Servicios Agropecuarios del Gobierno Autónomo Descentralizado de la Parroquia Rur	
99307150000	Empresa Pública de Comercialización Turística Orellana Turismo EP SR	
Provincia de Pastaza		3
99300950000	Empresa Pública de la Mancomunidad de Transito Transporte Terrestre y Seguridad Vial de la Provincia	
99307090000	Empresa Pública Municipal de Urbanización y Vivienda de Interés Social del Cantón Pastaza EMUVISP-EP	
99303910000	Empresa Pública Municipal de Agua Potable y Alcantarillado de Pastaza EMAPAST EP	
Provincia de Pichincha		20
99302960000	Pichincha Comunicaciones EP	
99304630000	HIDROEQUINOCCIO E.P.	
99304790000	Empresa Pública Metropolitana de Rastro Quito	
99304830000	Empresa Pública Metropolitana de Gestión Integral de Residuos Sólidos EMGIRS-EP	
99304850000	Empresa Pública Metropolitana de Servicios Aeroportuarios y Gestión de Zonas Francas y Regímenes Esp	
99304920000	Empresa Pública Municipal de Residuos Sólidos Rumiñahui-Aseo EPM	
99309090000	Empresa Pública Metropolitana Metro de Quito	
99305310000	Empresa Pública Metropolitana de Transporte de Pasajeros de Quito	
99305450000	Empresa Pública Municipal de Agua Potable Alcantarillado y Saneamiento Básico de Pedro Moncayo	
99305630000	Empresa Pública de Turismo Ciudad Mitad del Mundo EP	
99305640000	Empresa Pública Municipal de Infraestructura Desarrollo y Servicios del Cantón Puerto Quito	
99305660000	Empresa Pública Metropolitana de Agua Potable y Saneamiento	
99305680000	Empresa Pública Metropolitana de Gestión de Destino Turístico	
99305700000	Empresa Pública Metropolitana de Aseo	
99305720000	Mpresa Pública Municipal de Agua Potable y Alcantarillado de Pedro Vicente Maldonado EPMAPA - PVM	

**COBERTURA DEL SECTOR PÚBLICO
INSTITUCIONES CONSOLIDADAS
Al 31 diciembre de 2019
(Corte de carga de información al 05 de abril de 2020)**

99305880000	Empresa Pública Metropolitana de Logística Para la Seguridad y la Convivencia Ciudadana EP	
99306500000	Empresa Pública Municipal de Agua Potable Alcantarillado y Aseo Cayambe EMAPAAC-EP	
99307290000	Empresa Pública Municipal de Movilidad de Cayambe - EP	
99307380000	Empresa Pública Municipal de Faenamiento y Cárnicos de Rumiñahui-EPM	
99303450000	Empresa Pública Metropolitana del Mercado Mayorista de Quito (MMQ-EP)	
Provincia de Santa Elena		3
99302650000	Empresa Municipal de Vivienda y Desarrollo Urbano del Cantón Santa Elena	
99305120000	Empresa Municipal de Desarrollo Turístico de Recreación Sostenible y Sustentable E Inf. de Lugares T	
99305130000	Empresa Municipal de Construcción Vial del Cantón Santa Elena EMUVIAL EP	
Provincia de Santo Domingo de los Tsáchilas		5
99302280000	Empresa Pública Municipal Registro de la Propiedad del Cantón Santo Domingo	
99302680000	Empresa Pública Municipal de Transporte Terrestre Transito Seguridad Vial y Terminales Terrestres De	
99305740000	Empresa Pública Municipal de Agua Potable y Alcantarillado de Santo Domingo EP	
99307680000	Empresa Pública Provincial Santo Domingo Construye EP	
99309630000	Empresa Pública de Obras Públicas Vialidad Vivienda y Seguridad Ciudadana EP-CONST	
Provincia de Sucumbíos		2
99307240000	Mancomunidad de Transito Sucumbíos EP	
99303800000	Empresa Pública Municipal de Agua Potable y Alcantarillado del Cantón Lago Agrio	
Provincia de Tungurahua		7
99302600000	Empresa Pública Provincial Radio Cultural Identidad EP	
99308270000	Empresa Pública Mancomunada Para la Gestión Descentralizada y Desconcentrada de la Competencia de Tr	
99308540000	Empresa Pública Municipal Para la Gestión Integral de Los Desechos Sólidos del Cantón Ambato	
99305770000	Empresa Pública - Empresa Municipal de Agua Potable y Alcantarillado de Ambato	
99305850000	Empresa Pública Municipal Mancomunada de Aseo Integral de Los Cantones de Patate y Pelileo EMMAIT-EP	
99306990000	Empresa Municipal Cuerpo de Bomberos de Ambato - Empresa Pública	
99303460000	Empresa Pública - Empresa Municipal Mercado Mayorista Ambato (EP-EMA)	
Provincia de Zamora Chinchipe		9
99301320000	Empresa Mancomunada de Movilidad Sustentable de Zamora Chinchipe E.P. EMMSZACH EP	
99302300000	Empresa Pública Municipal de Servicios Turísticos del Cantón Zamora EMSETURI-EP	
99303230000	Empresa Pública de Vivienda Municipal del Cantón Centinela del Cóndor	
99304660000	HIDROZAMORA Ep	
99305470000	Empresa Pública de Agua Potable y Alcantarillado del Cantón Zamora EP Emapaz EP	
99307220000	Empresa Pública del Cuerpo de Bombero del GAD Municipal de Zamora CBGADMZ-EP.	
99303960000	Empresa Pública Para El Fomento Agropecuario y Productivo de Zamora Chinchipe AGROPZACHIN EP	
99303980000	Empresa Pública de Vivienda y Construcción Zamora EMVICONZ	
99304110000	Empresa Pública de Vialidad Zamora Chinchipe VIALZACHIN EP del Gobierno Provincial de Zamora Chinchipe	
3. SEGURIDAD SOCIAL		3
1132850000	Instituto Ecuatoriano de Seguridad Social IESS	
1133040000	Instituto de Seguridad Social de las Fuerzas Armadas - ISSFA (Administradora de Fondos y Fondos Administrados)	
1133050000	Instituto de Seguridad Social de la Policía Nacional - ISSPOL (Administradora de Fondos y Fondos Administrados)	
4. UNIDADES MÉDICAS - INSTITUTO ECUATORIANO DE SEGURIDAD SOCIAL		103

**COBERTURA DEL SECTOR PÚBLICO
INSTITUCIONES CONSOLIDADAS
Al 31 diciembre de 2019
(Corte de carga de información al 05 de abril de 2020)**

01600000000	Hospital General Del Norte de Guayaquil los Ceibos
09100000000	Hospital de Especialidades - Teodoro Maldonado Carbo
09200000000	Hospital de Especialidades - Carlos Andrade Marin
09300000000	Centro Clinico Quirurgico Ambulatorio Hospital del Día Cotocollao
10400000000	Hospital General San Francisco
10500000000	Centro De Especialidades - Comité Del Pueblo
10600000000	less Fondo De Salud
10700000000	Hospital De Especialidades - Jose Carrasco Arteaga
13100000000	Hospital General del Sur de Quito
13200000000	Centro Clinico Quirurgico Ambulatorio Hospital del Día Sangolqui
22500000000	Centro Medico Familiar Integral y Especialidades Dialisis la Mariscal
29700000000	Centro de Salud B -Atuntaqui
31400000000	Hospital General Quevedo
31700000000	Centro de Rehabilitacion Integral Especializado Azoguez
38400000000	Centro de Especialidades Otavalo
38800000000	Hospital Básico - Esmeraldas
38900000000	Centro de Salud A - San Lorenzo
39600000000	Centro de Salud B - Quinde
39700000000	Centro de Salud B - Tulcan
40300000000	Centro de Salud B - El Angel
40400000000	Centro de Salud B - San Gabriel
40500000000	less Hospital de Ibarra
40600000000	Centro De Salud A - Cotacachi
40700000000	Centro de Especialidades Nueva Loja
40800000000	Centro Clinico Quirurgico Ambulatorio Hospital del Día Central Quito
41000000000	Centro Clinico Quirurgico Ambulatorio (Hospital del Día) - Chimbacalle
41100000000	Centro Clinico Quirurgico Ambulatorio Hospital del Dia el Batan
41300000000	Centro de Especialidades Sur Occidental
46800000000	Centro de Especialidades San Juan
46900000000	Centro de Especialidades - La Ecuatoriana
47900000000	Centro de Salud A - Machachi
48000000000	Centro de Salud B -Cayambe
48100000000	Centro de Salud B - Tabacundo
48300000000	Centro de Salud A - Amaguana
48400000000	Centro Clinico Quirurgico Ambulatorio Hospital del Día - El Tena
48500000000	Centro de Salud A - El Coca
48600000000	Hospital Básico Latacunga
48700000000	Hospital General - Ambato
48800000000	Centro De Salud A - Banos
48900000000	Centro de Salud A - Pillaro
49000000000	Hospital General Riobamba
49100000000	Centro de Salud B - Alausi
49200000000	Puesto de Salud De Chunchi
49300000000	Centro de Salud A - Parque Industrial
49400000000	Hospital Básico El Puyo
49500000000	Hospital General Portoviejo
49600000000	Centro De Salud C - Bahia De Caraquez
49700000000	Hospital General - Manta
49800000000	Centro Clinico Quirurgico Ambulatorio (Hospital Del Dia)Jipijapa
49900000000	Hospital Básico Chone
50100000000	Centro de Salud B - Portoviejo
50200000000	Centro de Salud A - El Carmen

**COBERTURA DEL SECTOR PÚBLICO
INSTITUCIONES CONSOLIDADAS
Al 31 diciembre de 2019
(Corte de carga de información al 05 de abril de 2020)**

50300000000	Centro de Salud A - Calceta
50400000000	Centro de Salud A - Pajan
50500000000	Centro de Salud A - Los Esteros
50600000000	Centro Clínico Quirúrgico Ambulatorio Hospital del Día Santo Domingo
50700000000	Hospital General - Santo Domingo
50800000000	Hospital General - Milagro
51200000000	Centro de Especialidades Balzar
51300000000	Centro de Salud B - Bucay
51400000000	Centro de Especialidades Daule
51500000000	Centro de Salud C - Naranjal
51600000000	Centro de Salud B - El Empalme
51700000000	Hospital Básico Ancon
51800000000	Centro de Especialidades - La Libertad
51900000000	Hospital General - Babahoyo
52300000000	Centro de Salud A - Ventanas
52500000000	Centro de Salud A - Vinces
52600000000	Hospital Básico Guaranda
52700000000	Centro de Salud B - San Miguel de Bolivar
52800000000	Centro de Salud A - San Cristobal
53100000000	Centro de Salud A - Santa Cruz
53700000000	Centro Clínico Quirúrgico Ambulatorio (Hospital Del Dia) Efren Jurado Lopez
53800000000	Hospital Básico - Duran
53900000000	Centro de Especialidades Central Guayas
54200000000	Centro Clínico Quirurgico Ambulatorio Hospital del Dia Norte - Tarqui
54300000000	Centro de Especialidades -Letamendi
54400000000	Centro Clínico Quirúrgico Ambulatorio Hospital Del Dia Sur Valdivia
54500000000	Centro de Salud B - Quevedo
54600000000	Centro Clínico Quirurgico Ambulatorio Hospital Del Dia Azogues
54700000000	Centro de Salud B - La Troncal
54800000000	Centro de Salud B - Canar
54900000000	Centro de Especialidades Central Cuenca
55100000000	Centro Clínico Quirúrgico Ambulatorio (Hospital Del Dia) - Macas
55200000000	Centro de Salud B - Sucua
55300000000	Centro de Salud A Gualaquiza
55400000000	Hospital General Manuel Ygnacio Monteros
55500000000	Centro Clínico Quirurgico Ambulatorio Hospital del Día de Loja
55600000000	Centro de Salud B - Cariamanga
55900000000	Centro de Salud B Macara
56100000000	Centro de Salud B - Catamayo
56300000000	Centro de Salud B - Paltas
56400000000	Centro de Salud B - Celica
56600000000	Hospital General - Machala
56700000000	Centro de Salud B - Santa Rosa
56800000000	Centro de Salud C - Materno Infantil Y Emergencias - Zaruma
56900000000	Centro de Salud B - Pasaje
57000000000	Centro de Salud B - Portovelo
57100000000	Centro de Salud B -Pinas
57200000000	Centro de Salud B - Huaquillas
57300000000	Centro Clínico Quirurgico Ambulatorio Hospital del Día Zamora
57400000000	Centro de Salud A - Zumba
57500000000	Centro de Salud C Materno Infantil Y Emergencias Cuenca

**COBERTURA DEL SECTOR PÚBLICO
INSTITUCIONES CONSOLIDADAS
Al 31 diciembre de 2019
(Corte de carga de información al 05 de abril de 2020)**

5. SECTOR PÚBLICO FINANCIERO

7

Banco Ecuatoriano de la Vivienda en Liquidación
Banco de Desarrollo del Ecuador
BANECUADOR B.P.
Corporación Financiera Nacional - B.P.
Banco Central del Ecuador - BCE
Banco del Instituto Ecuatoriano de Seguridad Social - BIESS
Corporación Nacional de Finanzas Populares y Solidarias - CONAFIPS

TOTAL ENTIDADES CONSOLIDADAS DEL SECTOR PÚBLICO

2557

FUENTE: Sistema Integrado de Información Financiera - Módulo de Consolidación
ELABORADO: Dirección Nacional de Estados Financieros - Subsecretaría de Contabilidad Gubernamental

**COBERTURA DEL SECTOR PÚBLICO
INSTITUCIONES NO CONSOLIDADAS
Al 31 Diciembre de 2019
(Corte de carga de información al 05 de abril de 2020)**

Empresas Públicas de la Función Ejecutiva		2
32700000000	Empresa Pública TAME Línea Aérea del Ecuador TAME EP	
46000000000	Empresa Pública de Hidrocarburos del Ecuador EP PETROECUADOR	
Empresas Públicas de Educación Superior		1
34400000000	Empresa Pública De Producción y Desarrollo Estrategico De La Universidad Estatal De Milagro (Epunemi)	
TOTAL ENTIDADES NO CONSOLIDADAS DEL SECTOR PÚBLICO		3

FUENTE: Sistema Integrado de Información Financiera - Módulo de Agregación y Consolidación

ELABORADO: Dirección Nacional de Estados Financieros - Subsecretaría de Contabilidad Gubernamental

**COBERTURA SECTOR PÚBLICO
INSTITUCIONES QUE NO REMITIERON INFORMACIÓN
AL 31 de diciembre de 2019
(Corte de carga de información al 05 de abril de 2020)**

2. EMPRESAS PÚBLICAS

Empresas Públicas de la Función Ejecutiva

2

10900000000 Astilleros Navales Ecuatorianos -ASTINAVE EP-
96400000000 Empresa Pública Unidad Nacional de Almacenamiento UNA EP

Empresas Públicas de Educación Superior

2

97500000000 Empresa Pública de La Universidad Técnica de Ambato UTA EP
26100000000 Estacion de Servicios ESPOCH Gasolinera Politécnica EP

Empresas Públicas de los Gobiernos Autónomos Descentralizados

25

Provincia de Azuay

1

99307100000 Empresa Pública de Mantenimiento Infraestructura Vialidad Ambiente y Minería de Paute - VIALMIN EP

Provincia de Cañar

1

99305730000 Empresa Pública Municipal de Agua Potable Alcantarillado y Saneamiento Ambiental del Cantón Azogue

Provincia de Cotopaxi

1

99305390000 Empresa Pública de Aseo y Gestión Ambiental del Cantón Latacunga EPAGAL

Provincia de El Oro

4

99304950000 Empresa Pública Municipal de Aseo de Machala EMAM EP
99305260000 Empresa Pública Vial del Gobierno Provincial Autónomo de El Oro - EMVIAL EP
99307280000 Empresa Pública Municipal de Centros Comerciales y Camal de Machala EPMCCC-EP
99307700000 Empresa Pública de Movilidad Tránsito y Transporte del Cantón Zaruma EMOVTZA - EP

Provincia de Esmeraldas

1

99307340000 Empresa Pública Municipal de Urbanización y Vivienda Atacames EPMUVA EP

Provincia de Guayas

2

99307180000 Empresa Pública Autoridad de Transito Mancomunada Centro Guayas - EP
99304150000 Empresa Pública Municipal de Transito y Movilidad de Duran

Provincia de Loja

2

99308550000 Empresa Pública Municipal de Comunicación e Información de Saraguro EMCISA EP
99304160000 Empresa Pública Municipal Mancomunada de Aseo Integral Bosque Seco

Provincia de Los Ríos

4

99302770000 Empresa Pública Cuerpo de Bomberos del Cantón Valencia EP CBCV
99306420000 Empresa Municipal de Terminal Terrestre de la Ciudad de Quevedo

**COBERTURA SECTOR PÚBLICO
INSTITUCIONES QUE NO REMITIERON INFORMACIÓN
AL 31 de diciembre de 2019
(Corte de carga de información al 05 de abril de 2020)**

99305020000	Empresa Pública Vial Provincial de Los Ríos - EMVIALRIOS	
99303620000	Empresa Pública Municipal de Camal del Cantón Quevedo -EMUPUCAQ	
	Provincia de Napo	1
99303220000	Empresa Pública de Desarrollo y Construcciones del Gobierno Autónomo Descentralizado Provincial de N	
	Provincia de Pichincha	5
99303020000	Empresa Pública Municipal de Agua Potable y Alcantarillado del Cantón Mejía	
99305540000	Empresa Pública Metropolitana de Hábitat y Vivienda	
99305670000	Empresa Pública Metropolitana de Movilidad y Obras Públicas	
99307170000	Empresa Pública Municipal de Hábitat y Vivienda de Rumiñahui EPM-HVR	
99307720000	Empresa Pública Municipal de Cuerpo de Bomberos de Rumiñahui	
	Provincia de Santa Elena	1
99305380000	Empresa Municipal de Recolección Transporte Tratamiento de Desechos Sólidos Peligrosos y No Peligr	
	Provincia de Santo Domingo de los Tsáchilas	2
99303170000	Empresa Pública Municipal de Rastro y Plazas de Ganado de Santo Domingo	
99307420000	Empresa Pública Mancomunada de Los GADS Municipales Santo Domingo la Concordia y el Carmen EP TROPIC	
	TOTAL ENTIDADES QUE NO REMITIERON INFORMACIÓN	29

FUENTE: Sistema Integrado de Información Financiera - Módulo de Agregación y Consolidación

ELABORADO: Dirección Nacional de Estados Financieros - Subsecretaría de Contabilidad Gubernamental

ESTADOS FINANCIEROS CONSOLIDADOS

**SECTOR PÚBLICO
NO FINANCIERO**

SUBSECRETARÍA DE CONTABILIDAD GUBERNAMENTAL
SECTOR PÚBLICO NO FINANCIERO
ESTADO DE SITUACIÓN FINANCIERA - CONSOLIDADO
Al 31 de diciembre del 2019
Expresado en Dólares

CUENTA	DENOMINACIÓN	NOTAS EXPLICATIVAS	TOTAL
ACTIVO			
CORRIENTE			21.619.354.470,02
1110000	Efectivo y Equivalente de Efectivo	1	6.149.589.684,11
1110100	Cajas Recaudadoras		18.615.524,00
1110200	Banco Central del Ecuador Cuenta Corriente Única - CCU		2.615.239.509,67
1110300	Banco Central del Ecuador Moneda de Curso Legal		1.267.225.874,11
1110400	Banco Central del Ecuador Fondos de Préstamos y Donaciones - TE		1.176.140.474,13
1110500	Banco Central del Ecuador Moneda Extranjera		702,81
1110600	Banco Central del Ecuador Empresas Públicas		710.895.666,93
1110700	Banco Central del Ecuador Cuentas Especiales		28.518.132,54
1110800	Banco Central del Ecuador Contraloría General del Estado		148,17
1110900	Bancos de Fomento y Desarrollo Moneda de Curso Legal		739.696,83
1111100	Bancos de Fomento y Desarrollo Moneda Extranjera		1.935,77
1111300	Bancos de Fomento y Desarrollo Cuentas Especiales		16.488,29
1111500	Bancos Comerciales Moneda de Curso Legal-Cuenta de Recaudación		82.289.740,08
1111600	Bancos Comerciales Moneda de Curso Legal		65.806.834,97
1111700	Bancos Comerciales Moneda Extranjera		40.170.824,59
1111900	Bancos Comerciales Cuentas Especiales		125.395.605,83
1113100	Títulos Fiscales por Entregar		553.188,74
1113300	Notas de Crédito por Efectivizar		10.642.420,03
1113500	Otros Documentos por Efectivizar		4.552.792,48
1115100	Depósitos a Plazo en Moneda de Curso Legal		2.784.124,14
1120000	Anticipos de Fondos	2	11.042.650.424,79
1120100	Anticipos a Servidores Públicos		55.702.702,40
1120300	Anticipos a Contratistas de Obras de Infraestructura		771.615.627,14
1120500	Anticipos a Proveedores de Bienes y/o Servicios		432.703.346,16
1120600	Egresos Realizados por Expropiaciones		1.920.681,78
1120700	Anticipos por Obligaciones de Otros Entes Públicos		6.697.316.192,38
1120800	Anticipos del Impuesto a la Renta (Cr. Tributario) EE. PP.		321.702,08
1120900	Apertura de Cartas de Crédito		6.728.427,16
1121000	Anticipos a Fideicomisos		10.429.834,18
1121100	Garantías Entregadas		37.019.167,25
1121200	Regulación de Cuentas de Disponibilidades		201.979.268,23
1121300	Fondos de Reposición		283.831.673,32
1121400	Anticipo Entregado por Convenios		11.247.061,02
1121500	Fondos a Rendir Cuentas		27.463.060,56
1121700	Débitos de Tesorería		1.134.892,50
1122100	Egresos Realizados por Recuperar (IESS)		153.949.855,04
1122200	Egresos Realizados por Recuperar (Pagos efectuados al SRI)		524.524,61
1122300	Débitos Indebidos		1.610.358,75
1122500	Fondo de Financiamiento de Obras Públicas - STN		306.004,36
1122800	Fondos por Servicios Agencias y Ventanillas- CDE E.P		3.543,22
1122900	Giros Postales Internacionales Urgentes - por Recuperar CDE E.P.		4.143,56
1123000	Anticipos a Contratos de Años Anteriores por Regular		24.319.221,38
1123200	Anticipos a Proveedores de Años Anteriores por Regular		22.033.734,54
1123300	Notas de Crédito		51.145,44

SUBSECRETARÍA DE CONTABILIDAD GUBERNAMENTAL
SECTOR PÚBLICO NO FINANCIERO
ESTADO DE SITUACIÓN FINANCIERA - CONSOLIDADO
Al 31 de diciembre del 2019
Expresado en Dólares

CUENTA	DENOMINACIÓN	NOTAS EXPLICATIVAS	TOTAL
1123500	Descuentos para Compensaciones		63.157.715,12
1123600	Participaciones Fiduciarias		10.607.578,55
1123800	Bonos Entregados en Dación de Pago		39.297.260,38
1123900	Recursos por Prestamos del Exterior		69.365.540,30
1124000	Descuentos y Retenciones Generados en Ingresos		1.566.896.135,47
1124100	Documentos como medio de pago		1.709.526,87
1124200	Ingresos Recibidos en Bancos en el Exterior		3.323.110,57
1124500	Anticipos para la Compra de Combustibles		104.376,16
1124700	Certificados de Tesorería - CTs		28.908.917,56
1125000	Por Recuperación de Fondos		34.402.864,82
1125100	Recaudación de Fondos no Rendidos		135.046.680,42
1126100	Deudores por Conciliación Bancaria		4.215.092,99
1127000	Anticipos de Fondos por Recuperar - Pagos Realizados en Exceso a Funcionarios (Nómina)		245.541,82
1128000	Anticipos de Fondos por Recuperar - Pagos Realizados en Exceso a Terceros (Nómina)		556.357,94
1128100	Anticipos de Fondos por pagos al SRI		169.582.237,02
1129000	Anticipos por Obligaciones con la Seguridad Social		1.012.429,73
1129100	Mora Patronal IESS		447.662,14
1129300	Cuentas por Cobrar Créditos Otorgados		82.980.839,13
1129500	Anticipo Activación de Contingente		88.574.390,74
1130000	Cuentas por Cobrar		1.893.931.630,48
1131100	Cuentas por Cobrar Impuestos		83.671.960,50
1131300	Cuentas por Cobrar Tasas y Contribuciones		157.711.675,56
1131400	Cuentas por Cobrar Venta de Bienes y Servicios		742.979.061,98
1131700	Cuentas por Cobrar Rentas de Inversiones y Multas		48.074.144,49
1131800	Cuentas por Cobrar Transferencias y Donaciones Corrientes		225.452.467,16
1131900	Cuentas por Cobrar Otros Ingresos		8.916.314,32
1132400	Cuentas por Cobrar Venta de Activos no Financieros		22.025.603,84
1132800	Cuentas por Cobrar Transferencias y Donaciones de Capital e Inversión		303.529.495,47
1133600	Cuentas por Cobrar Endeudamiento Público		10.945.203,09
1138100	Cuentas por Cobrar Impuesto al Valor Agregado		91.994.597,25
1138200	Cuentas por Cobrar Anticipos de Fondos de Años Anteriores		1.162.223,05
1138300	Cuentas por Cobrar de Años Anteriores		68.956.501,81
1138500	Cuentas por Cobrar del Año Anterior		356.742,85
1139300	Cuentas por Cobrar Créditos Otorgados		8.447,45
1139500	Cuentas por Cobrar Servidores Públicos por Nomina - SPRYN		1.374.358,42
1139700	Cuentas por Cobrar Anticipos de Fondos de Años Anteriores		396.490,12
1139800	Cuentas por Cobrar de Años Anteriores		126.376.343,12
1210000	Inversiones Temporales		343.831.581,00
1210100	Depósitos a Plazo en Moneda de Curso Legal		9.341.879,70
1210500	Inversiones en Títulos		381.619,24
1210700	Inversiones en Valores		334.108.082,06
1290000	Inversiones Temporales Recibidas en Dación de Pago		0,00

**SUBSECRETARÍA DE CONTABILIDAD GUBERNAMENTAL
SECTOR PÚBLICO NO FINANCIERO
ESTADO DE SITUACIÓN FINANCIERA - CONSOLIDADO
Al 31 de diciembre del 2019
Expresado en Dólares**

CUENTA	DENOMINACIÓN	NOTAS EXPLICATIVAS	TOTAL
1310000	Inventarios para Consumo Corriente		1.442.083.842,06
1310100	Inventarios de Bienes de Uso y Consumo Corriente		1.385.888.258,24
1310500	Inventarios de Pertrechos para la Defensa y Seguridad Pública		56.195.583,82
1320000	Inventarios para Producción		747.267.307,58
1320100	Inventarios de Materias Primas		349.146.595,86
1320300	Inventarios de Productos Semiterminados		1.862.190,49
1320500	Inventarios de Productos Terminados		17.167.405,50
1320800	Inventarios de Bienes de Uso y Consumo para Producción		367.501.313,98
1329400	Inventarios de Desechos y Residuos		438,58
1329600	Compras en Tránsito Empresas Públicas		11.589.363,17
	NO CORRIENTE		91.188.341.265,32
	INVERSIONES		8.742.015.219,97
1220000	Inversiones Permanentes en Títulos y Valores		8.473.904.059,14
1220500	Inversiones en Títulos y Valores		8.473.749.716,49
1220600	Rentabilidad de Valoración		154.342,65
1230000	Inversiones en Préstamos y Anticipos		268.111.160,83
1230100	Concesión de Préstamos y Anticipos		268.109.612,77
1230400	Recuperación por Pérdida de Recursos Públicos		1.548,06
	DEUDORES FINANCIEROS		15.433.839.393,70
1240000	Deudores Financieros		15.433.839.393,70
1240100	IVA Crédito Fiscal por Compras de Bienes y Servicios		185.330,21
1240300	IVA Crédito Fiscal por Compras de Bienes de Larga Duración		1.882,86
1240400	Recuperación por Pérdida de Recursos Públicos		507.782,63
1240600	Prestación de Servicios Médicos		376.127,74
1240700	Anticipos por Obligaciones de Otros Entes Públicos Años Anteriores		443.254,27
1246900	Cuentas por Cobrar Año Actual		67.776,46
1248200	Anticipos de Fondos de Años Anteriores		5.288.950.455,35
1248300	Cuentas por Cobrar de Años Anteriores		4.381.485.421,62
1248500	Cuentas por Cobrar del Año Anterior		582.218.432,33
1249300	Cuentas por Cobrar Créditos Otorgados		318.788.611,72
1249400	Cuentas por Cobrar a Instituciones en Liquidación		62.585,20
1249500	Cuentas por Cobrar Servidores Públicos por Nomina - SPRYN		3.119.488,13
1249600	Cuentas por Cobrar de Años Anteriores en Litigio		359.364.946,93
1249700	Anticipos de Fondos de Años Anteriores		1.058.938.847,99
1249800	Cuentas por Cobrar de Años Anteriores		3.439.328.450,26
	OTROS ACTIVOS FINANCIEROS		-981.673.157,67
1250000	Activos Diferidos		448.604.254,07
1250200	Prepagos por Servicios Generales		68.906,79
1250300	Prepagos por Arrendamientos de Bienes		124.759,52
1250500	Cargos Diferidos por Estudios e Investigaciones		87.576,34

SUBSECRETARÍA DE CONTABILIDAD GUBERNAMENTAL
SECTOR PÚBLICO NO FINANCIERO
ESTADO DE SITUACIÓN FINANCIERA - CONSOLIDADO
Al 31 de diciembre del 2019
Expresado en Dólares

CUENTA	DENOMINACIÓN	NOTAS EXPLICATIVAS	TOTAL
1250700	Cargos Diferidos por Gastos en Informática		45.002,34
1250800	Prepagos por Bienes de Uso y Consumo Corriente		2.489,94
1251000	Prepagos por Servicios Generales		970.369,16
1251100	Prepagos por Arrendamientos de Bienes para Producción		4.790,20
1251300	Cargos Diferidos por Estudios e Investigaciones para Producción		3.808,00
1251500	Cargos Diferidos por Gastos en Informática para Producción		3.896,78
1251600	Prepagos por Bienes de Uso y Consumo de Producción		44.454.101,46
1251800	Prepagos por Servicios Generales		3.126,15
1251900	Prepagos por Arrendamientos de Bienes para Inversión		23.193,32
1252100	Cargos Diferidos por Estudios e Investigaciones para Inversión		2.325.186,94
1252400	Prepagos por Bienes de Uso y Consumo de Inversión		80.772,64
1252500	Prepagos de Tasas		227.719,81
1253100	Prepagos de Seguros Costos Financieros y Otros Gastos - Corrientes		97.568.922,65
1253300	Prepagos de Seguros Costos Financieros y Otros Gastos - Producción		7.558.112,72
1253500	Prepagos de Seguros Costos Financieros y Otros Gastos - Inversión		2.046.672,19
1254700	Intangibles		352.645.365,15
1259900	(-) Amortización Acumulada		59.640.518,03
1260000	Cuentas de Dudosa Recuperación	3	-1.430.277.411,74
1260100	Activos Temporales no Recuperables		9.131.143,66
1260300	Activos Permanentes no Recuperables		1.695.566,23
1260500	Préstamos no Recuperables		607.206,83
1260700	Deudores Financieros no Recuperables		63.288.629,08
1269900	(-) Provisión para Incobrables		1.504.999.957,54
1280000	Inversiones en Préstamos y Anticipos Recibidos en Dación de Pago		0,00
	INVERSIONES EN BIENES DE LARGA DURACIÓN	4	33.907.027.935,88
1410000	Propiedad, Planta y Equipo de Administración		17.560.584.947,53
1410100	Bienes Muebles		7.949.093.864,85
1410300	Bienes Inmuebles		17.505.435.390,42
1410500	Bienes Biológicos para Propiedad, Planta y Equipo		11.844.679,08
1410700	Bienes de Uso Público		5.713,59
1414300	Bienes de Expropiación		3.524.281,50
1419800	Deterioro de Bienes de Administración		38.748.396,58
1419900	(-) Depreciación Acumulada		7.870.570.585,33
1420000	Propiedad, Planta y Equipo de Producción		10.229.535.031,96
1420100	Bienes Muebles		4.670.475.889,67
1420300	Bienes Inmuebles		7.400.140.131,63
1420500	Bienes Biológicos		419.470,50
1429900	(-) Depreciación Acumulada		1.841.500.459,84
1430000	Bienes de Infraestructura		5.549.869.322,67
1430100	Obras de Infraestructura		4.595.753.811,62
1430200	Obras para Generación de Energía Eléctrica Eólica		322.612,20
1430400	Obras en Líneas Redes e Instalaciones Eléctricas y Telecomunicaciones		2.075.041.164,76

SUBSECRETARÍA DE CONTABILIDAD GUBERNAMENTAL
SECTOR PÚBLICO NO FINANCIERO
ESTADO DE SITUACIÓN FINANCIERA - CONSOLIDADO
Al 31 de diciembre del 2019
Expresado en Dólares

CUENTA	DENOMINACIÓN	NOTAS EXPLICATIVAS	TOTAL
1430500	Bienes Inmuebles para Infraestructura		56.185.007,42
1439800	Deterioro de Bienes de Infraestructura		268.537.232,17
1439900	(-) Depreciación Acumulada de Bienes de Infraestructura		908.896.041,16
1440000	Bienes de Proyectos		1.157.938,66
1440100	Bienes Muebles		1.212.260,47
1440300	Bienes Inmuebles		148.365,35
1440500	Bienes Biológicos		32.291,03
1449900	(-) Depreciación Acumulada		234.978,19
1450000	Bienes de Programas		291.551,11
1450100	Bienes Muebles		147.583,41
1450300	Bienes Inmuebles		146.609,00
1459900	(-) Depreciación Acumulada		2.641,30
1460000	INMOBILIAR - Bienes Inmuebles Recibidos		513.532.611,03
1460100	INMOBILIAR - Bienes Muebles		14.423.897,57
1460300	INMOBILIAR - Bienes Inmuebles		499.408.147,93
1469900	(-) INMOBILIAR - Depreciación Acumulada		299.434,47
1480000	Bienes Concesionados		22.752.293,65
1480100	Obras de Infraestructura		32.272.756,90
1489900	(-) Depreciación Acumulada de Bienes Concesionados		9.520.463,25
1490000	Activos Intangibles		29.304.239,27
1490100	Activos Intangibles		55.730.744,42
1499700	(-) Amortización Acumulada de Bienes Intangibles (Finita)		26.426.505,15
	INVERSIONES EN PROYECTOS Y PROGRAMAS	5	33.972.488.932,77
1330000	Inversiones en Productos en Proceso		550.582.103,07
1331100	Remuneraciones Básicas		49.981.134,53
1331200	Remuneraciones Complementarias		7.282.269,43
1331300	Remuneraciones Compensatorias		2.051.471,52
1331400	Subsidios		302.348,68
1331500	Remuneraciones Temporales		107.595.957,95
1331600	Aportes Patronales a la Seguridad Social		8.577.287,79
1331800	Indemnizaciones		1.279.186,92
1332100	Materias Primas		4.445.266,63
1333100	Servicios Básicos		11.382.878,07
1333200	Servicios Generales		9.487.450,19
1333300	Traslados Instalaciones Viáticos y Subsistencias		39.297,88
1333400	Instalación Mantenimiento y Reparaciones Menores		150.478.885,85
1333500	Arrendamientos de Bienes		2.377.911,94
1333600	Contrataciones de Estudios e Investigaciones		8.589.602,27
1333700	Gastos en Informática		648.957,07
1333800	Bienes de Uso y Consumo de Producción		19.130.915,80
1333900	Impuestos Tasas y Contribuciones		1.814.906,18
1334000	Seguros y Otros Gastos Financieros		449.646,81

**SUBSECRETARÍA DE CONTABILIDAD GUBERNAMENTAL
SECTOR PÚBLICO NO FINANCIERO
ESTADO DE SITUACIÓN FINANCIERA - CONSOLIDADO
Al 31 de diciembre del 2019
Expresado en Dólares**

CUENTA	DENOMINACIÓN	NOTAS EXPLICATIVAS	TOTAL
1334500	Bienes Muebles no Depreciables		35.836,22
1334600	Bienes Biológicos no Depreciables		5.455,50
1339100	Depreciación Bienes de Producción		146.124.360,38
1339200	Costos Acumulados de Productos en Proceso		8.717.878,45
1339300	Costos Acumulados de Productos Terminados		9.783.197,01
1340000	Inventarios de Bienes de Uso y Consumo para Inversión		950.943,25
1340800	Inventarios de Bienes de Uso y Consumo para Inversión		950.943,25
1350000	Inversiones en Comercialización y Distribución		64.337.564,98
1350100	Inventarios de Materias Primas para la Venta		736.736,47
1350300	Inventarios de Productos Semiterminados para la Venta		2.452,98
1350500	Inventarios de Productos Terminados para la Venta		4.610.446,23
1350600	Inventarios Bienes Muebles para la Venta y Distribución		950.892,54
1350700	Inventarios de Inmobiliarios para la Venta y Distribución		43.635.999,50
1351100	Remuneraciones Básicas		3.222.446,58
1351200	Remuneraciones Complementarias		879.120,74
1351300	Remuneraciones Compensatorias		37.375,75
1351500	Remuneraciones Temporales		762.063,20
1351600	Aportes Patronales a la Seguridad Social		734.205,63
1351800	Indemnizaciones		254.771,34
1353100	Servicios Básicos		801.222,25
1353200	Servicios Generales		796.835,81
1353300	Traslados Instalaciones Viáticos y Subsistencias		2.088,47
1353400	Instalación Mantenimiento y Reparaciones Menores		714.675,73
1353500	Arrendamientos de Bienes		149.368,11
1353600	Contrataciones de Estudios e Investigaciones		2.286.740,84
1353700	Gastos en Informática		118.103,38
1353800	Bienes de Uso y Consumo de Producción		1.708.932,96
1353900	Impuestos Tasas y Contribuciones		322.049,89
1354000	Seguros y Otros Gastos Financieros		71.714,59
1354500	Bienes Muebles no Depreciables		16.265,02
1359100	Depreciación Bienes de Comercialización y Ventas		54.018,38
1359200	Costos Acumulados de Comercialización		1.469.038,59
1510000	Inversiones en Obras en Proceso		27.633.378.393,71
1511100	Remuneraciones Básicas		223.960.928,14
1511200	Remuneraciones Complementarias		41.590.851,67
1511300	Remuneraciones Compensatorias		7.204.106,15
1511400	Subsidios		2.398.842,82
1511500	Remuneraciones Temporales		131.883.546,06
1511600	Aportes Patronales a la Seguridad Social		62.409.046,80
1511800	Indemnizaciones		29.360.522,94
1513100	Servicios Básicos		5.898.392,78
1513200	Servicios Generales		70.860.633,88
1513300	Traslados Instalaciones Viáticos y Subsistencias		7.009.872,24
1513400	Instalación Mantenimiento y Reparaciones		89.256.466,89
1513500	Arrendamientos de Bienes		25.443.748,29

SUBSECRETARÍA DE CONTABILIDAD GUBERNAMENTAL
SECTOR PÚBLICO NO FINANCIERO
ESTADO DE SITUACIÓN FINANCIERA - CONSOLIDADO
Al 31 de diciembre del 2019
Expresado en Dólares

CUENTA	DENOMINACIÓN	NOTAS EXPLICATIVAS	TOTAL
1513600	Contratación de Estudios e Investigaciones		105.487.072,61
1513700	Gastos en Informática		3.891.533,38
1513800	Inventarios de Bienes de Uso y Consumo para Inversión		292.580.459,91
1513900	Impuestos Tasas y Contribuciones		1.272.943,42
1514000	Seguros Costos Financieros y Otros Gastos		6.375.187,47
1514100	Bienes Muebles para Inversión		772.365.664,64
1514200	Bienes Inmuebles para Inversión		166.726.875,12
1514300	Bienes de Expropiaciones para Inversión		128.115.562,41
1514400	Bienes Biológicos para Inversión		1.475.640,02
1514500	Bienes Muebles no Depreciables para Inversión		19.425.959,23
1514600	Bienes Biológicos no Depreciables para Inversión		3.158.530,18
1514700	Dietas		2.380,82
1514800	Bienes Intangibles para Inversión		2.598,40
1515100	Obras de Infraestructura		2.884.736.461,22
1515200	Obras para Generación de Energía		1.520.611.516,75
1515300	Obras Hidrocarburíferas y Mineras		13.020.932.695,76
1515400	Obras en Líneas Redes e Instalaciones Eléctricas y Telecomunicaciones		466.526.692,32
1515500	Mantenimiento y Reparaciones Mayores de Obras		259.151.626,38
1515800	Transferencias para Inversión al Sector Público		111.614.614,85
1515900	Donaciones para Inversión al Sector Privado Interno		34.467.689,98
1516100	Intereses y Otros Cargos Deuda Pública Interna		3.179,60
1519100	Depreciación Bienes de Inversión		364.817,73
1519200	Acumulación de Costos en Inversiones en Obras en Proceso		30.866.964.821,87
1519700	(-) Amortización Acumulada de Bienes Intangibles (Finita)		-41.911,28
1519800	(-) Aplicación a Gastos de Gestión		23.531.062.568,03
1519900	(-) Depreciación Acumulada Bienes de Inversión		199.132.432,27
1520000	Inversiones en Programas en Ejecución		5.723.239.927,76
1521100	Remuneraciones Básicas		66.991.149,57
1521200	Remuneraciones Complementarias		20.026.122,55
1521300	Remuneraciones Compensatorias		2.196.385,02
1521400	Subsidios		504.118,15
1521500	Remuneraciones Temporales		105.083.765,17
1521600	Aportes Patronales a la Seguridad Social		28.994.710,60
1521800	Indemnizaciones		282.047.716,15
1523100	Servicios Básicos		6.299.514,60
1523200	Servicios Generales		139.612.928,15
1523300	Traslados Instalaciones Viáticos y Subsistencias		3.038.523,22
1523400	Instalación Mantenimiento y Reparaciones		24.384.175,02
1523500	Arrendamientos de Bienes		13.059.749,07
1523600	Contratación de Estudios e Investigaciones		89.641.029,03
1523700	Gastos en Informática		4.728.997,06
1523800	Inventarios de Bienes de Uso y Consumo para Inversión		105.348.970,32
1523900	Impuestos Tasas y Contribuciones		569.537,72
1524000	Seguros Costos Financieros y Otros Gastos		2.889.729,31
1524100	Bienes Muebles para Inversión		644.706.298,92
1524200	Bienes Inmuebles para Inversión		117.478.131,71
1524300	Bienes de Expropiaciones para Inversión		42.321.289,56

**SUBSECRETARÍA DE CONTABILIDAD GUBERNAMENTAL
SECTOR PÚBLICO NO FINANCIERO
ESTADO DE SITUACIÓN FINANCIERA - CONSOLIDADO
Al 31 de diciembre del 2019
Expresado en Dólares**

CUENTA	DENOMINACIÓN	NOTAS EXPLICATIVAS	TOTAL
1524400	Bienes Biológicos para Inversión		1.537.430,63
1524500	Bienes Muebles no Depreciables para Inversión		8.002.488,05
1524600	Bienes Biológicos no Depreciables para Inversión		1.530.712,27
1524700	Dietas		1.791,19
1524800	Bienes Intangibles para Inversión		1.500,00
1525800	Transferencias para Inversión al Sector Público		62.240.726,77
1525900	Donaciones para Inversión al Sector Privado Interno		25.820.111,34
1529100	Depreciación Bienes de Inversión		315.161,22
1529200	Acumulación de Costos en Inversiones en Programas en Ejecución		7.147.886.560,87
1529800	(-) Aplicación a Gastos de Gestión		3.043.617.551,77
1529900	(-) Depreciación Acumulada Bienes de Inversión		180.401.843,71
	OTROS ACTIVOS		114.642.940,67
1610000	Propiedad, Planta y Equipo de Administración para Regulación y Ajustes		64.607.935,15
1610100	Bienes Muebles		69.381.845,28
1610300	Bienes Inmuebles		6.380.459,79
1619900	(-) Depreciación Acumulada		11.154.369,92
			29.606.667,84
1620000	Propiedad, Planta y Equipo de Producción para Regulación y Ajustes		
1620100	Bienes Muebles		2.634.911,70
1620300	Bienes Inmuebles		26.971.756,14
			2.261.405,90
1630000	Inversiones en Obras en Proceso para Regulación y Ajustes		
1634100	Bienes Muebles		2.403.012,43
1634200	Bienes Inmuebles		1.593,08
1639900	(-) Depreciación Acumulada Bienes de Inversión para Regulación y Ajustes		143.199,61
			14.857.439,19
1640000	Inversiones en Programas en Ejecución para Regulación y Ajustes		
1644100	Bienes Muebles		14.859.830,81
1649900	(-) Depreciación Acumulada Bienes de Inversión para Regulación y Ajustes		2.391,62
			3.309.492,59
1650000	Inventarios de Consumo Corriente para Regulación y Ajustes		
1650100	Inventarios de Bienes de Uso y Consumo Corriente		3.309.492,59
			112.807.695.735,34
	TOTAL ACTIVO		
	PASIVO		
	CORRIENTE		16.569.644.685,59
2120000	Depósitos y Fondos de Terceros	6	13.675.660.644,96
2120100	Depósitos de Intermediación		531.568.834,05
2120300	Fondos de Terceros		5.683.024.259,60
2120500	Anticipos por Bienes y Servicios		162.933.949,73
2120600	Anticipo por Pagar al Fondo de Salud IESS		18,76
2120700	Obligaciones de Otros Entes Públicos		20.321.976,40
2120900	Depósitos Pendientes de Aplicación		25.517.751,12

SUBSECRETARÍA DE CONTABILIDAD GUBERNAMENTAL
SECTOR PÚBLICO NO FINANCIERO
ESTADO DE SITUACIÓN FINANCIERA - CONSOLIDADO
Al 31 de diciembre del 2019
Expresado en Dólares

CUENTA	DENOMINACIÓN	NOTAS EXPLICATIVAS	TOTAL
2121100	Garantías Recibidas		107.768.093,86
2121200	Regulación de Cuentas de Disponibilidades		10.109.418,50
2121500	Notas de Crédito Emitidas		181.092,48
2121700	Créditos Provisionales por Reintegros		2.787.031,94
2122500	Financiamiento de Obras Públicas		9.097.330,15
2123800	Títulos y Valores en Dación de Pagos por Fondos de Terceros		3.697.480.004,98
2124000	Descuentos y Retenciones Generados en Gastos - Administración Pública		469.999.078,38
2124100	Compensación Fiscal		808.203,04
2124700	Certificados de Tesorería - CTs		2.762.346.157,74
2125000	Fondos a Otorgarse - Administración Pública Central		121.541.751,51
2125100	Depósitos de Recaudaciones en el Sistema Financiero		11.116.713,59
2125300	Créditos por Devolución de Impuestos		1.566.047,51
2125500	Créditos por Remanentes IVA		3.009,69
2126100	Acreedores por Conciliación Bancaria		17.868.030,47
2126600	Regulación Depósitos y Fondos de Terceros		339.378,22
2128100	Depósitos y Fondos para el SRI		39.282.513,24
2130000	Cuentas por Pagar		2.893.755.730,63
2131500	Cuentas por Pagar Notas de Crédito		162.920,61
2135100	Cuentas por Pagar Gastos en Personal		40.635.067,03
2135200	Cuentas por Pagar Prestaciones de la Seguridad Social		4.708,49
2135300	Cuentas por Pagar Bienes y Servicios de Consumo		507.892.544,87
2135600	Cuentas por Pagar Gastos Financieros		3.863.247,03
2135700	Cuentas por Pagar Otros Gastos		38.224.084,20
2135800	Cuentas por Pagar Transferencias y Donaciones Corrientes		776.946.206,60
2136100	Cuentas por Pagar Gastos en Personal para Producción		18.579.371,63
2136300	Cuentas por Pagar Bienes y Servicios para Producción		230.770.136,98
2136700	Cuentas por Pagar Otros Gastos de Producción		21.645.684,60
2137100	Cuentas por Pagar Gastos en Personal para Inversión		40.144.782,20
2137300	Cuentas por Pagar Bienes y Servicios para Inversión		153.150.549,89
2137500	Cuentas por Pagar Obras Públicas		250.380.926,71
2137700	Cuentas por Pagar Otros Gastos de Inversión		2.328.444,01
2137800	Cuentas por Pagar Transferencias y Donaciones para Inversión		108.962.647,50
2138100	Cuentas por Pagar Impuesto al Valor Agregado		115.724.448,47
2138200	Cuentas por Pagar Depósitos y Fondos de Terceros del Año Anterior		18.608.176,31
2138300	Cuentas por Pagar de Años Anteriores		19.650.645,95
2138400	Cuentas por Pagar Inversiones en Bienes de Larga Duración		102.183.116,90
2138500	Cuentas por Pagar del Año Anterior		16.834.872,96
2138700	Cuentas por Pagar Inversiones Financieras		1.259.837,06
2138800	Cuentas por Pagar Transferencias y Donaciones de Capital		415.527.219,17
2139600	Cuentas por Pagar Amortización de la Deuda Pública		1.204.405,49
2139700	Cuentas por Pagar Depósitos y Fondos de Terceros de Años Anteriores		64.246,71
2139800	Cuentas por Pagar de Años Anteriores		5.410.515,73
2139900	Cuentas por Pagar por Obligaciones no Reconocidas ni Pagadas en Años Anteriores		3.596.923,53
2210000	Títulos y Valores Temporales		228.310,00
2215000	Valores en Circulación		155.198,00
2216000	Otros Títulos y Valores		73.112,00

**SUBSECRETARÍA DE CONTABILIDAD GUBERNAMENTAL
SECTOR PÚBLICO NO FINANCIERO
ESTADO DE SITUACIÓN FINANCIERA - CONSOLIDADO
Al 31 de diciembre del 2019
Expresado en Dólares**

CUENTA	DENOMINACIÓN	NOTAS EXPLICATIVAS	TOTAL
	NO CORRIENTE		68.221.220.129,60
	ENDEUDAMIENTO	7	53.451.965.767,24
2220000	Títulos y Valores Permanentes		28.937.588.755,27
2220100	Títulos en Circulación		28.970.814.750,10
2220300	Valores en Circulación		80.260,78
2220400	(-) Descuentos en Títulos y Valores		33.306.255,61
2230000	Empréstitos		24.514.377.011,97
2230100	Créditos Internos		2.745.748.711,52
2230300	Créditos Externos		21.744.470.092,87
2230500	Créditos de Proveedores Internos		5.570.687,58
2230600	Créditos de Proveedores Externos		18.587.520,00
	FINANCIEROS	8	3.619.043.287,52
2240000	Obligaciones de Presupuestos Clausurados		3.619.043.287,52
2241100	Administración de Cuentas y Fondos Especiales Corrientes		3.157.806,93
2241300	Administración de Cuentas y Fondos Especiales de Capital		132.586,43
2241500	Administración Fondos Ajenos		522.271,64
2246900	Cuentas por Pagar- Año Actual		134.749,66
2248200	Depósitos y Fondos de Terceros de Año Anterior		5.400.521,82
2248300	Cuentas por Pagar Años Anteriores		1.827.308.441,72
2248400	Cuentas por Pagar de Años Anteriores al 2008 (Transitoria)		431.432,65
2248500	Cuentas por Pagar del Año Anterior		320.704.307,28
2248600	Cuentas por Pagar de Años Anteriores por Prescripción		1.543.371,62
2248700	Depósitos y Fondos de Terceros de Años Anteriores		3.862.541,73
2249700	Depósitos y Fondos de Terceros de Años Anteriores		3.308.821,59
2249800	Cuentas por Pagar de Años Anteriores		1.452.536.434,45
	PROVISIONES		5.920.793.448,36
2250000	Créditos Diferidos		5.920.793.448,36
2250300	Rentas de Arrendamiento de Bienes		249.276,92
2250500	Obligaciones por Ventas Anticipadas de Petróleo		233.720.591,27
2250600	Obligaciones por Convenios de Cooperación Interinstitucional		205.000.000,00
2259100	Provisiones por Remuneraciones Corrientes		75.945.126,81
2259200	Provisiones por Remuneraciones de Producción		880.808.588,69
2259300	Provisiones por Remuneraciones de Inversión		91.665,10
2259400	Provisiones a la Seguridad Social		3.700.958.601,56
2259500	Provisiones de Servicios Básicos		29.995.111,04
2259700	Provisión de Pasivos Empresas Públicas		794.024.486,97
	FONDOS DE TERCEROS		5.229.417.626,48
2260000	Depósitos y Fondos de Terceros de Años Anteriores		5.229.417.626,48
2268200	Depósitos y Fondos de Terceros de Año Anterior		1.842.782.274,86
2268700	Depósitos y Fondos de Terceros de Años Anteriores		3.386.635.351,62
	TOTAL PASIVO		84.790.864.815,19

**SUBSECRETARÍA DE CONTABILIDAD GUBERNAMENTAL
SECTOR PÚBLICO NO FINANCIERO
ESTADO DE SITUACIÓN FINANCIERA - CONSOLIDADO
Al 31 de diciembre del 2019
Expresado en Dólares**

CUENTA	DENOMINACIÓN	NOTAS EXPLICATIVAS	TOTAL
PATRIMONIO			
PATRIMONIO ACUMULADO			
6110000	Patrimonio Público	9	32.362.726.283,05
6110100	Patrimonio Gobierno Central		-16.059.578.141,66
6110300	Patrimonio Entidades Descentralizadas y Autónomas		2.819.889.567,41
6110700	Patrimonio Empresas Públicas		34.125.912.546,87
6110900	Patrimonio de Gobiernos Autónomos Descentralizados		11.316.659.354,48
6112100	Corrección Monetaria del Patrimonio		390.545.712,64
6115100	(-) Regularización del Patrimonio		-551.222,46
6118700	(-) Donaciones Entregadas en Existencias		262.006,50
6118800	(-) Donaciones Entregadas en Bienes Muebles e Inmuebles		353.197.408,37
6119700	Donaciones Recibidas en Existencias		717.030,40
6119900	Donaciones Recibidas en Bienes Muebles e Inmuebles		121.488.405,32
6120000	Reservas		59.315.427,47
6120100	Reservas Legales		46.071.159,89
6120300	Reservas Técnicas		362.793,09
6129900	Otras Reservas		12.881.474,49
6180000	Resultados de Ejercicios	10	-4.346.228.037,59
6180100	Resultados Ejercicios Anteriores		1.800.393.803,19
6180300	Resultado del Ejercicio Vigente		-6.187.400.362,48
6180500	Resultado de Traslados de Entidades en el Período		40.778.521,70
6190000	(-) Disminución Patrimonial		58.982.752,78
6199100	(-) Disminución de Disponibilidades		29.375.625,09
6199200	(-) Disminución de Activos Financieros		10.713.087,14
6199300	(-) Disminución de Existencias		9.235.588,47
6199400	(-) Disminución de Bienes Larga Duración		9.658.452,08
TOTAL PATRIMONIO			28.016.830.920,15
TOTAL PASIVO Y PATRIMONIO			112.807.695.735,34

FUENTE: Módulo de Agregación y Consolidación 2019

ELABORADO: Dirección Nacional de Estados Financieros - Subsecretaría de Contabilidad Gubernamental

SUBSECRETARÍA DE CONTABILIDAD GUBERNAMENTAL
SECTOR PÚBLICO NO FINANCIERO
ESTADO DE SITUACIÓN FINANCIERA - POR ÁMBITO INSTITUCIONAL
Al 31 de diciembre del 2019
Expresado en Dólares

CUENTA	DENOMINACIÓN	GOBIERNO GENERAL	EMPRESAS PÚBLICAS	TOTAL
ACTIVO				
CORRIENTE		17.961.060.590,05	3.658.293.879,97	21.619.354.470,02
1110000	Efectivo y Equivalente de Efectivo	5.245.990.632,52	903.599.051,59	6.149.589.684,11
1110100	Cajas Recaudadoras	7.456.928,89	11.158.595,11	18.615.524,00
1110200	Banco Central del Ecuador Cuenta Corriente Única - CCU	2.615.239.509,67	0,00	2.615.239.509,67
1110300	Banco Central del Ecuador Moneda de Curso Legal	1.256.048.351,90	11.177.522,21	1.267.225.874,11
1110400	Banco Central del Ecuador Fondos de Préstamos y Donaciones - TE	1.117.142.121,76	58.998.352,37	1.176.140.474,13
1110500	Banco Central del Ecuador Moneda Extranjera	702,81	0,00	702,81
1110600	Banco Central del Ecuador Empresas Públicas	0,00	710.895.666,93	710.895.666,93
1110700	Banco Central del Ecuador Cuentas Especiales	25.717.012,85	2.801.119,69	28.518.132,54
1110800	Banco Central del Ecuador Contraloría General del Estado	148,17	0,00	148,17
1110900	Bancos de Fomento y Desarrollo Moneda de Curso Legal	586.727,97	152.968,86	739.696,83
1111100	Bancos de Fomento y Desarrollo Moneda Extranjera	1.935,77	0,00	1.935,77
1111300	Bancos de Fomento y Desarrollo Cuentas Especiales	16.030,04	458,25	16.488,29
1111500	Bancos Comerciales Moneda de Curso Legal-Cuenta de Recaudación	19.161.770,36	63.127.969,72	82.289.740,08
1111600	Bancos Comerciales Moneda de Curso Legal	65.392.064,00	414.770,97	65.806.834,97
1111700	Bancos Comerciales Moneda Extranjera	0,00	40.170.824,59	40.170.824,59
1111900	Bancos Comerciales Cuentas Especiales	125.362.478,10	33.127,73	125.395.605,83
1113100	Títulos Fiscales por Entregar	553.188,74	0,00	553.188,74
1113300	Notas de Crédito por Efectivizar	6.730.336,76	3.912.083,27	10.642.420,03
1113500	Otros Documentos por Efectivizar	3.812.791,66	740.000,82	4.552.792,48
1115100	Depósitos a Plazo en Moneda de Curso Legal	2.768.533,07	15.591,07	2.784.124,14
1120000	Anticipos de Fondos	10.238.752.808,26	803.897.616,53	11.042.650.424,79
1120100	Anticipos a Servidores Públicos	37.801.839,67	17.900.862,73	55.702.702,40
1120300	Anticipos a Contratistas de Obras de Infraestructura	400.481.974,30	371.133.652,84	771.615.627,14
1120500	Anticipos a Proveedores de Bienes y/o Servicios	278.228.757,29	154.474.588,87	432.703.346,16
1120600	Egresos Realizados por Expropiaciones	1.920.577,09	104,69	1.920.681,78
1120700	Anticipos por Obligaciones de Otros Entes Públicos	6.690.034.758,53	7.281.433,85	6.697.316.192,38
1120800	Anticipos del Impuesto a la Renta (Cr. Tributario) EE. PP.	233.930,33	87.771,75	321.702,08

SUBSECRETARÍA DE CONTABILIDAD GUBERNAMENTAL
SECTOR PÚBLICO NO FINANCIERO
ESTADO DE SITUACIÓN FINANCIERA - POR ÁMBITO INSTITUCIONAL
Al 31 de diciembre del 2019
Expresado en Dólares

CUENTA	DENOMINACIÓN	GOBIERNO GENERAL	EMPRESAS PÚBLICAS	TOTAL
1120900	Apertura de Cartas de Crédito	1.222.474,67	5.505.952,49	6.728.427,16
1121000	Anticipos a Fideicomisos	6.313.831,70	4.116.002,48	10.429.834,18
1121100	Garantías Entregadas	32.042.206,18	4.976.961,07	37.019.167,25
1121200	Regulación de Cuentas de Disponibilidades	201.927.312,42	51.955,81	201.979.268,23
1121300	Fondos de Reposición	283.058.864,05	772.809,27	283.831.673,32
1121400	Anticipo Entregado por Convenios	11.247.061,02	0,00	11.247.061,02
1121500	Fondos a Rendir Cuentas	15.522.580,38	11.940.480,18	27.463.060,56
1121700	Débitos de Tesorería	1.062.684,86	72.207,64	1.134.892,50
1122100	Egresos Realizados por Recuperar (IESS)	146.882.112,66	7.067.742,38	153.949.855,04
1122200	Egresos Realizados por Recuperar (Pagos efectuados al SRI)	452.458,68	72.065,93	524.524,61
1122300	Débitos Indebidos	1.533.033,58	77.325,17	1.610.358,75
1122500	Fondo de Financiamiento de Obras Públicas - STN	882,53	305.121,83	306.004,36
1122800	Fondos por Servicios Agencias y Ventanillas- CDE E.P	0,00	3.543,22	3.543,22
1122900	Giros Postales Internacionales Urgentes - por Recuperar ¿ CDE E.P.	0,00	4.143,56	4.143,56
1123000	Anticipos a Contratos de Años Anteriores por Regular	24.319.221,38	0,00	24.319.221,38
1123200	Anticipos a Proveedores de Años Anteriores por Regular	22.033.734,54	0,00	22.033.734,54
1123300	Notas de Crédito	1.268,29	49.877,15	51.145,44
1123500	Descuentos para Compensaciones	19.143.837,77	44.013.877,35	63.157.715,12
1123600	Participaciones Fiduciarias	4.849.421,19	5.758.157,36	10.607.578,55
1123800	Bonos Entregados en Dación de Pago	39.297.260,38	0,00	39.297.260,38
1123900	Recursos por Prestamos del Exterior	69.365.540,30	0,00	69.365.540,30
1124000	Descuentos y Retenciones Generados en Ingresos	1.564.607.347,97	2.288.787,50	1.566.896.135,47
1124100	Documentos como medio de pago	1.709.526,84	0,03	1.709.526,87
1124200	Ingresos Recibidos en Bancos en el Exterior	3.323.110,57	0,00	3.323.110,57
1124500	Anticipos para la Compra de Combustibles	104.374,11	2,05	104.376,16
1124700	Certificados de Tesorería - CTs	28.908.917,56	0,00	28.908.917,56
1125000	Por Recuperación de Fondos	4.639.096,55	29.763.768,27	34.402.864,82
1125100	Recaudación de Fondos no Rendidos	290.248,85	134.756.431,57	135.046.680,42
1126100	Deudores por Conciliación Bancaria	4.043.836,50	171.256,49	4.215.092,99
1127000	Anticipos de Fondos por Recuperar - Pagos Realizados en Exceso a Funcionarios (Nómina)	165.283,92	80.257,90	245.541,82

SUBSECRETARÍA DE CONTABILIDAD GUBERNAMENTAL
SECTOR PÚBLICO NO FINANCIERO
ESTADO DE SITUACIÓN FINANCIERA - POR ÁMBITO INSTITUCIONAL
Al 31 de diciembre del 2019
Expresado en Dólares

CUENTA	DENOMINACIÓN	GOBIERNO GENERAL	EMPRESAS PÚBLICAS	TOTAL
1128000	Anticipos de Fondos por Recuperar - Pagos Realizados en Exceso a Terceros (Nómina)	548.987,39	7.370,55	556.357,94
1128100	Anticipos de Fondos por pagos al SRI	168.450.022,12	1.132.214,90	169.582.237,02
1129000	Anticipos por Obligaciones con la Seguridad Social	1.007.030,04	5.399,69	1.012.429,73
1129100	Mora Patronal IESS	447.119,78	542,36	447.662,14
1129300	Cuentas por Cobrar Créditos Otorgados	82.955.891,53	24.947,60	82.980.839,13
1129500	Anticipo Activación de Contingente	88.574.390,74	0,00	88.574.390,74
1130000	Cuentas por Cobrar	974.587.130,47	919.344.500,01	1.893.931.630,48
1131100	Cuentas por Cobrar Impuestos	83.197.641,43	474.319,07	83.671.960,50
1131300	Cuentas por Cobrar Tasas y Contribuciones	142.709.734,66	15.001.940,90	157.711.675,56
1131400	Cuentas por Cobrar Venta de Bienes y Servicios	13.021.058,12	729.958.003,86	742.979.061,98
1131700	Cuentas por Cobrar Rentas de Inversiones y Multas	30.464.127,45	17.610.017,04	48.074.144,49
1131800	Cuentas por Cobrar Transferencias y Donaciones Corrientes	222.398.585,37	3.053.881,79	225.452.467,16
1131900	Cuentas por Cobrar Otros Ingresos	4.381.517,40	4.534.796,92	8.916.314,32
1132400	Cuentas por Cobrar Venta de Activos no Financieros	18.787.700,45	3.237.903,39	22.025.603,84
1132800	Cuentas por Cobrar Transferencias y Donaciones de Capital e Inversión	288.593.166,05	14.936.329,42	303.529.495,47
1133600	Cuentas por Cobrar Endeudamiento Público	9.341.893,93	1.603.309,16	10.945.203,09
1138100	Cuentas por Cobrar Impuesto al Valor Agregado	74.541.181,82	17.453.415,43	91.994.597,25
1138200	Cuentas por Cobrar Anticipos de Fondos de Años Anteriores	1.150.991,49	11.231,56	1.162.223,05
1138300	Cuentas por Cobrar de Años Anteriores	68.769.499,92	187.001,89	68.956.501,81
1138500	Cuentas por Cobrar del Año Anterior	356.147,58	595,27	356.742,85
1139300	Cuentas por Cobrar Créditos Otorgados	8.447,45	0,00	8.447,45
1139500	Cuentas por Cobrar Servidores Públicos por Nomina - SPRYN	12.193,44	1.362.164,98	1.374.358,42
1139700	Cuentas por Cobrar Anticipos de Fondos de Años Anteriores	113.584,85	282.905,27	396.490,12
1139800	Cuentas por Cobrar de Años Anteriores	16.739.659,06	109.636.684,06	126.376.343,12
1210000	Inversiones Temporales	324.694.334,09	19.137.246,91	343.831.581,00
1210100	Depósitos a Plazo en Moneda de Curso Legal	6.341.879,70	3.000.000,00	9.341.879,70
1210500	Inversiones en Títulos	381.619,24	0,00	381.619,24
1210700	Inversiones en Valores	317.970.835,15	16.137.246,91	334.108.082,06

SUBSECRETARÍA DE CONTABILIDAD GUBERNAMENTAL
SECTOR PÚBLICO NO FINANCIERO
ESTADO DE SITUACIÓN FINANCIERA - POR ÁMBITO INSTITUCIONAL
Al 31 de diciembre del 2019
Expresado en Dólares

CUENTA	DENOMINACIÓN	GOBIERNO GENERAL	EMPRESAS PÚBLICAS	TOTAL
1290000	Inversiones Temporales Recibidas en Dación de Pago	0,00	0,00	0,00
1310000	Inventarios para Consumo Corriente	1.175.846.480,25	266.237.361,81	1.442.083.842,06
1310100	Inventarios de Bienes de Uso y Consumo Corriente	1.119.651.162,12	266.237.096,12	1.385.888.258,24
1310500	Inventarios de Pertrechos para la Defensa y Seguridad Pública	56.195.318,13	265,69	56.195.583,82
1320000	Inventarios para Producción	1.189.204,46	746.078.103,12	747.267.307,58
1320100	Inventarios de Materias Primas	254.830,97	348.891.764,89	349.146.595,86
1320300	Inventarios de Productos Semiterminados	12.212,58	1.849.977,91	1.862.190,49
1320500	Inventarios de Productos Terminados	716.298,92	16.451.106,58	17.167.405,50
1320800	Inventarios de Bienes de Uso y Consumo para Producción	205.861,99	367.295.451,99	367.501.313,98
1329400	Inventarios de Desechos y Residuos	0,00	438,58	438,58
1329600	Compras en Tránsito Empresas Públicas	0,00	11.589.363,17	11.589.363,17
	NO CORRIENTE	54.158.622.777,64	37.029.718.487,68	91.188.341.265,32
	INVERSIONES	7.320.532.773,38	1.421.482.446,59	8.742.015.219,97
1220000	Inversiones Permanentes en Títulos y Valores	7.053.463.158,62	1.420.440.900,52	8.473.904.059,14
1220500	Inversiones en Títulos y Valores	7.053.463.158,62	1.420.286.557,87	8.473.749.716,49
1220600	Rentabilidad de Valoración	0,00	154.342,65	154.342,65
1230000	Inversiones en Préstamos y Anticipos	267.069.614,76	1.041.546,07	268.111.160,83
1230100	Concesión de Préstamos y Anticipos	267.068.066,70	1.041.546,07	268.109.612,77
1230400	Recuperación por Pérdida de Recursos Públicos	1.548,06	0,00	1.548,06
	DEUDORES FINANCIEROS	12.332.345.436,86	3.101.493.956,84	15.433.839.393,70
1240000	Deudores Financieros	12.332.345.436,86	3.101.493.956,84	15.433.839.393,70
1240100	IVA Crédito Fiscal por Compras de Bienes y Servicios	37.300,85	148.029,36	185.330,21
1240300	IVA Crédito Fiscal por Compras de Bienes de Larga Duración	1.882,86	0,00	1.882,86
1240400	Recuperación por Pérdida de Recursos Públicos	504.592,99	3.189,64	507.782,63

SUBSECRETARÍA DE CONTABILIDAD GUBERNAMENTAL
SECTOR PÚBLICO NO FINANCIERO
ESTADO DE SITUACIÓN FINANCIERA - POR ÁMBITO INSTITUCIONAL
Al 31 de diciembre del 2019
Expresado en Dólares

CUENTA	DENOMINACIÓN	GOBIERNO GENERAL	EMPRESAS PÚBLICAS	TOTAL
1240600	Prestación de Servicios Médicos	376.127,74	0,00	376.127,74
1240700	Anticipos por Obligaciones de Otros Entes Públicos Años Anteriores	327.533,71	115.720,56	443.254,27
1246900	Cuentas por Cobrar Año Actual	131.045,83	-63.269,37	67.776,46
1248200	Anticipos de Fondos de Años Anteriores	5.228.312.814,64	60.637.640,71	5.288.950.455,35
1248300	Cuentas por Cobrar de Años Anteriores	4.044.602.893,44	336.882.528,18	4.381.485.421,62
1248500	Cuentas por Cobrar del Año Anterior	325.567.728,40	256.650.703,93	582.218.432,33
1249300	Cuentas por Cobrar Créditos Otorgados	318.788.611,72	0,00	318.788.611,72
1249400	Cuentas por Cobrar a Instituciones en Liquidación	0,00	62.585,20	62.585,20
1249500	Cuentas por Cobrar Servidores Públicos por Nomina - SPRYN	82.164,46	3.037.323,67	3.119.488,13
1249600	Cuentas por Cobrar de Años Anteriores en Litigio	359.364.946,93	0,00	359.364.946,93
1249700	Anticipos de Fondos de Años Anteriores	861.670.437,93	197.268.410,06	1.058.938.847,99
1249800	Cuentas por Cobrar de Años Anteriores	1.192.577.355,36	2.246.751.094,90	3.439.328.450,26
	OTROS ACTIVOS FINANCIEROS	97.921.030,64	-1.079.594.188,31	-981.673.157,67
1250000	Activos Diferidos	89.169.543,58	359.434.710,49	448.604.254,07
1250200	Prepagos por Servicios Generales	30.375,17	38.531,62	68.906,79
1250300	Prepagos por Arrendamientos de Bienes	120.963,66	3.795,86	124.759,52
1250500	Cargos Diferidos por Estudios e Investigaciones	79.063,34	8.513,00	87.576,34
1250700	Cargos Diferidos por Gastos en Informática	8.442,60	36.559,74	45.002,34
1250800	Prepagos por Bienes de Uso y Consumo Corriente	670,65	1.819,29	2.489,94
1251000	Prepagos por Servicios Generales	0,00	970.369,16	970.369,16
1251100	Prepagos por Arrendamientos de Bienes para Producción	0,00	4.790,20	4.790,20
1251300	Cargos Diferidos por Estudios e Investigaciones para Producción	0,00	3.808,00	3.808,00
1251500	Cargos Diferidos por Gastos en Informática para Producción	0,00	3.896,78	3.896,78
1251600	Prepagos por Bienes de Uso y Consumo de Producción	0,00	44.454.101,46	44.454.101,46
1251800	Prepagos por Servicios Generales	3.102,50	23,65	3.126,15
1251900	Prepagos por Arrendamientos de Bienes para Inversión	7.893,32	15.300,00	23.193,32
1252100	Cargos Diferidos por Estudios e Investigaciones para Inversión	1.042.769,52	1.282.417,42	2.325.186,94
1252400	Prepagos por Bienes de Uso y Consumo de Inversión	79.986,47	786,17	80.772,64
1252500	Prepagos de Tasas	222.153,02	5.566,79	227.719,81
1253100	Prepagos de Seguros Costos Financieros y Otros Gastos - Corrientes	82.514.397,85	15.054.524,80	97.568.922,65

SUBSECRETARÍA DE CONTABILIDAD GUBERNAMENTAL
SECTOR PÚBLICO NO FINANCIERO
ESTADO DE SITUACIÓN FINANCIERA - POR ÁMBITO INSTITUCIONAL
Al 31 de diciembre del 2019
Expresado en Dólares

CUENTA	DENOMINACIÓN	GOBIERNO GENERAL	EMPRESAS PÚBLICAS	TOTAL
1253300	Prepagos de Seguros Costos Financieros y Otros Gastos - Producción	52.963,83	7.505.148,89	7.558.112,72
1253500	Prepagos de Seguros Costos Financieros y Otros Gastos - Inversión	1.961.595,28	85.076,91	2.046.672,19
1254700	Intangibles	5.972.799,41	346.672.565,74	352.645.365,15
1259900	(-) Amortización Acumulada	2.927.633,04	56.712.884,99	59.640.518,03
1260000	Cuentas de Dudosa Recuperación	8.751.487,06	-1.439.028.898,80	-1.430.277.411,74
1260100	Activos Temporales no Recuperables	8.066.002,54	1.065.141,12	9.131.143,66
1260300	Activos Permanentes no Recuperables	1.673.412,13	22.154,10	1.695.566,23
1260500	Préstamos no Recuperables	607.206,83	0,00	607.206,83
1260700	Deudores Financieros no Recuperables	57.506.222,02	5.782.407,06	63.288.629,08
1269900	(-) Provisión para Incobrables	59.101.356,46	1.445.898.601,08	1.504.999.957,54
1280000	Inversiones en Préstamos y Anticipos Recibidos en Dación de Pago	0,00	0,00	0,00
	INVERSIONES EN BIENES DE LARGA DURACIÓN	19.342.321.769,29	14.564.706.166,59	33.907.027.935,88
1410000	Propiedad, Planta y Equipo de Administración	14.840.219.849,14	2.720.365.098,39	17.560.584.947,53
1410100	Bienes Muebles	6.055.282.155,23	1.893.811.709,62	7.949.093.864,85
1410300	Bienes Inmuebles	13.740.693.564,66	3.764.741.825,76	17.505.435.390,42
1410500	Bienes Biológicos para Propiedad, Planta y Equipo	11.844.679,08	0,00	11.844.679,08
1410700	Bienes de Uso Público	5.713,59	0,00	5.713,59
1414300	Bienes de Expropiación	3.486.768,38	37.513,12	3.524.281,50
1419800	(-) Deterioro de Bienes de Administración	0,00	38.748.396,58	38.748.396,58
1419900	(-) Depreciación Acumulada	4.971.093.031,80	2.899.477.553,53	7.870.570.585,33
1420000	Propiedad, Planta y Equipo de Producción	181.006.274,71	10.048.528.757,25	10.229.535.031,96
1420100	Bienes Muebles	27.884.026,30	4.642.591.863,37	4.670.475.889,67
1420300	Bienes Inmuebles	167.828.781,38	7.232.311.350,25	7.400.140.131,63
1420500	Bienes Biológicos	376.709,67	42.760,83	419.470,50
1429900	(-) Depreciación Acumulada	15.083.242,64	1.826.417.217,20	1.841.500.459,84
1430000	Bienes de Infraestructura	3.774.667.784,80	1.775.201.537,87	5.549.869.322,67
1430100	Obras de Infraestructura	3.891.555.693,57	704.198.118,05	4.595.753.811,62

SUBSECRETARÍA DE CONTABILIDAD GUBERNAMENTAL
SECTOR PÚBLICO NO FINANCIERO
ESTADO DE SITUACIÓN FINANCIERA - POR ÁMBITO INSTITUCIONAL
Al 31 de diciembre del 2019
Expresado en Dólares

CUENTA	DENOMINACIÓN	GOBIERNO GENERAL	EMPRESAS PÚBLICAS	TOTAL
1430200	Obras para Generación de Energía Eléctrica Eólica	322.612,20	0,00	322.612,20
1430400	Obras en Líneas Redes e Instalaciones Eléctricas y Telecomunicaciones	2.726.748,72	2.072.314.416,04	2.075.041.164,76
1430500	Bienes Inmuebles para Infraestructura	56.185.007,42	0,00	56.185.007,42
1439800	Deterioro de Bienes de Infraestructura	0,00	268.537.232,17	268.537.232,17
1439900	(-) Depreciación Acumulada de Bienes de Infraestructura	176.122.277,11	732.773.764,05	908.896.041,16
1440000	Bienes de Proyectos	1.157.938,66	0,00	1.157.938,66
1440100	Bienes Muebles	1.212.260,47	0,00	1.212.260,47
1440300	Bienes Inmuebles	148.365,35	0,00	148.365,35
1440500	Bienes Biológicos	32.291,03	0,00	32.291,03
1449900	(-) Depreciación Acumulada	234.978,19	0,00	234.978,19
1450000	Bienes de Programas	291.551,11	0,00	291.551,11
1450100	Bienes Muebles	147.583,41	0,00	147.583,41
1450300	Bienes Inmuebles	146.609,00	0,00	146.609,00
1459900	(-) Depreciación Acumulada	2.641,30	0,00	2.641,30
1460000	INMOBILIAR - Bienes Inmuebles Recibidos	513.532.611,03	0,00	513.532.611,03
1460100	INMOBILIAR - Bienes Muebles	14.423.897,57	0,00	14.423.897,57
1460300	INMOBILIAR - Bienes Inmuebles	499.408.147,93	0,00	499.408.147,93
1469900	(-) INMOBILIAR - Depreciación Acumulada	299.434,47	0,00	299.434,47
1480000	Bienes Concesionados	22.752.293,65	0,00	22.752.293,65
1480100	Obras de Infraestructura	32.272.756,90	0,00	32.272.756,90
1489900	(-) Depreciación Acumulada de Bienes Concesionados	9.520.463,25	0,00	9.520.463,25
1490000	Activos Intangibles	8.693.466,19	20.610.773,08	29.304.239,27
1490100	Activos Intangibles	8.695.308,20	47.035.436,22	55.730.744,42
1499700	(-) Amortización Acumulada de Bienes Intangibles (Finita)	1.842,01	26.424.663,14	26.426.505,15
	INVERSIONES EN PROYECTOS Y PROGRAMAS	14.981.791.306,05	18.990.697.626,72	33.972.488.932,77

SUBSECRETARÍA DE CONTABILIDAD GUBERNAMENTAL
SECTOR PÚBLICO NO FINANCIERO
ESTADO DE SITUACIÓN FINANCIERA - POR ÁMBITO INSTITUCIONAL
Al 31 de diciembre del 2019
Expresado en Dólares

CUENTA	DENOMINACIÓN	GOBIERNO GENERAL	EMPRESAS PÚBLICAS	TOTAL
1330000	Inversiones en Productos en Proceso	3.939.925,69	546.642.177,38	550.582.103,07
1331100	Remuneraciones Básicas	60.347,74	49.920.786,79	49.981.134,53
1331200	Remuneraciones Complementarias	10.051,86	7.272.217,57	7.282.269,43
1331300	Remuneraciones Compensatorias	5.634,37	2.045.837,15	2.051.471,52
1331400	Subsidios	748,61	301.600,07	302.348,68
1331500	Remuneraciones Temporales	1.085.572,57	106.510.385,38	107.595.957,95
1331600	Aportes Patronales a la Seguridad Social	10.854,63	8.566.433,16	8.577.287,79
1331800	Indemnizaciones	1.484,86	1.277.702,06	1.279.186,92
1332100	Materias Primas	0,00	4.445.266,63	4.445.266,63
1333100	Servicios Básicos	155.446,23	11.227.431,84	11.382.878,07
1333200	Servicios Generales	86.392,43	9.401.057,76	9.487.450,19
1333300	Traslados Instalaciones Viáticos y Subsistencias	0,00	39.297,88	39.297,88
1333400	Instalación Mantenimiento y Reparaciones Menores	198.798,09	150.280.087,76	150.478.885,85
1333500	Arrendamientos de Bienes	172.974,11	2.204.937,83	2.377.911,94
1333600	Contrataciones de Estudios e Investigaciones	81.256,52	8.508.345,75	8.589.602,27
1333700	Gastos en Informática	0,00	648.957,07	648.957,07
1333800	Bienes de Uso y Consumo de Producción	149.869,48	18.981.046,32	19.130.915,80
1333900	Impuestos Tasas y Contribuciones	60.594,77	1.754.311,41	1.814.906,18
1334000	Seguros y Otros Gastos Financieros	0,00	449.646,81	449.646,81
1334500	Bienes Muebles no Depreciables	2.595,01	33.241,21	35.836,22
1334600	Bienes Biológicos no Depreciables	4.335,50	1.120,00	5.455,50
1339100	Depreciación Bienes de Producción	93.283,98	146.031.076,40	146.124.360,38
1339200	Costos Acumulados de Productos en Proceso	527.429,90	8.190.448,55	8.717.878,45
1339300	Costos Acumulados de Productos Terminados	1.232.255,03	8.550.941,98	9.783.197,01
1340000	Inventarios de Bienes de Uso y Consumo para Inversión	950.943,25	0,00	950.943,25
1340800	Inventarios de Bienes de Uso y Consumo para Inversión	950.943,25	0,00	950.943,25
1350000	Inversiones en Comercialización y Distribución	4.254.024,58	60.083.540,40	64.337.564,98
1350100	Inventarios de Materias Primas para la Venta	7.498,00	729.238,47	736.736,47
1350300	Inventarios de Productos Semiterminados para la Venta	0,00	2.452,98	2.452,98

SUBSECRETARÍA DE CONTABILIDAD GUBERNAMENTAL
SECTOR PÚBLICO NO FINANCIERO
ESTADO DE SITUACIÓN FINANCIERA - POR ÁMBITO INSTITUCIONAL
Al 31 de diciembre del 2019
Expresado en Dólares

CUENTA	DENOMINACIÓN	GOBIERNO GENERAL	EMPRESAS PÚBLICAS	TOTAL
1350500	Inventarios de Productos Terminados para la Venta	1.184.758,19	3.425.688,04	4.610.446,23
1350600	Inventarios Bienes Muebles para la Venta y Distribución	109.283,18	841.609,36	950.892,54
1350700	Inventarios de Inmobiliarios para la Venta y Distribución	2.379.736,04	41.256.263,46	43.635.999,50
1351100	Remuneraciones Básicas	0,00	3.222.446,58	3.222.446,58
1351200	Remuneraciones Complementarias	375,00	878.745,74	879.120,74
1351300	Remuneraciones Compensatorias	0,00	37.375,75	37.375,75
1351500	Remuneraciones Temporales	0,00	762.063,20	762.063,20
1351600	Aportes Patronales a la Seguridad Social	0,00	734.205,63	734.205,63
1351800	Indemnizaciones	0,00	254.771,34	254.771,34
1353100	Servicios Básicos	0,00	801.222,25	801.222,25
1353200	Servicios Generales	9.214,35	787.621,46	796.835,81
1353300	Traslados Instalaciones Viáticos y Subsistencias	0,00	2.088,47	2.088,47
1353400	Instalación Mantenimiento y Reparaciones Menores	246,40	714.429,33	714.675,73
1353500	Arrendamientos de Bienes	0,00	149.368,11	149.368,11
1353600	Contrataciones de Estudios e Investigaciones	25.466,91	2.261.273,93	2.286.740,84
1353700	Gastos en Informática	67,20	118.036,18	118.103,38
1353800	Bienes de Uso y Consumo de Producción	536.288,83	1.172.644,13	1.708.932,96
1353900	Impuestos Tasas y Contribuciones	0,00	322.049,89	322.049,89
1354000	Seguros y Otros Gastos Financieros	0,00	71.714,59	71.714,59
1354500	Bienes Muebles no Depreciables	0,00	16.265,02	16.265,02
1359100	Depreciación Bienes de Comercialización y Ventas	0,00	54.018,38	54.018,38
1359200	Costos Acumulados de Comercialización	1.090,48	1.467.948,11	1.469.038,59
1510000	Inversiones en Obras en Proceso	9.300.057.014,88	18.333.321.378,83	27.633.378.393,71
1511100	Remuneraciones Básicas	207.137.712,04	16.823.216,10	223.960.928,14
1511200	Remuneraciones Complementarias	39.676.854,31	1.913.997,36	41.590.851,67
1511300	Remuneraciones Compensatorias	6.720.768,30	483.337,85	7.204.106,15
1511400	Subsidios	2.327.504,02	71.338,80	2.398.842,82
1511500	Remuneraciones Temporales	128.960.125,26	2.923.420,80	131.883.546,06
1511600	Aportes Patronales a la Seguridad Social	59.563.677,41	2.845.369,39	62.409.046,80
1511800	Indemnizaciones	28.535.953,75	824.569,19	29.360.522,94
1513100	Servicios Básicos	5.104.073,12	794.319,66	5.898.392,78

SUBSECRETARÍA DE CONTABILIDAD GUBERNAMENTAL
SECTOR PÚBLICO NO FINANCIERO
ESTADO DE SITUACIÓN FINANCIERA - POR ÁMBITO INSTITUCIONAL
Al 31 de diciembre del 2019
Expresado en Dólares

CUENTA	DENOMINACIÓN	GOBIERNO GENERAL	EMPRESAS PÚBLICAS	TOTAL
1513200	Servicios Generales	66.794.529,87	4.066.104,01	70.860.633,88
1513300	Traslados Instalaciones Viáticos y Subsistencias	6.772.773,09	237.099,15	7.009.872,24
1513400	Instalación Mantenimiento y Reparaciones	84.359.723,34	4.896.743,55	89.256.466,89
1513500	Arrendamientos de Bienes	24.128.182,19	1.315.566,10	25.443.748,29
1513600	Contratación de Estudios e Investigaciones	90.926.162,64	14.560.909,97	105.487.072,61
1513700	Gastos en Informática	2.858.028,14	1.033.505,24	3.891.533,38
1513800	Inventarios de Bienes de Uso y Consumo para Inversión	256.005.036,56	36.575.423,35	292.580.459,91
1513900	Impuestos Tasas y Contribuciones	797.419,42	475.524,00	1.272.943,42
1514000	Seguros Costos Financieros y Otros Gastos	6.095.783,76	279.403,71	6.375.187,47
1514100	Bienes Muebles para Inversión	712.356.847,44	60.008.817,20	772.365.664,64
1514200	Bienes Inmuebles para Inversión	141.880.559,74	24.846.315,38	166.726.875,12
1514300	Bienes de Expropiaciones para Inversión	121.842.616,37	6.272.946,04	128.115.562,41
1514400	Bienes Biológicos para Inversión	1.475.640,02	0,00	1.475.640,02
1514500	Bienes Muebles no Depreciables para Inversión	18.648.769,74	777.189,49	19.425.959,23
1514600	Bienes Biológicos no Depreciables para Inversión	3.155.530,18	3.000,00	3.158.530,18
1514700	Dietas	2.380,82	0,00	2.380,82
1514800	Bienes Intangibles para Inversión	1.254,40	1.344,00	2.598,40
1515100	Obras de Infraestructura	2.001.930.103,32	882.806.357,90	2.884.736.461,22
1515200	Obras para Generación de Energía	241.949,69	1.520.369.567,06	1.520.611.516,75
1515300	Obras Hidrocarburíferas y Mineras	28.621,60	13.020.904.074,16	13.020.932.695,76
1515400	Obras en Líneas Redes e Instalaciones Eléctricas y Telecomunicaciones	5.224.357,94	461.302.334,38	466.526.692,32
1515500	Mantenimiento y Reparaciones Mayores de Obras	253.302.064,70	5.849.561,68	259.151.626,38
1515800	Transferencias para Inversión al Sector Público	109.597.575,48	2.017.039,37	111.614.614,85
1515900	Donaciones para Inversión al Sector Privado Interno	34.467.689,98	0,00	34.467.689,98
1516100	Intereses y Otros Cargos Deuda Pública Interna	3.179,60	0,00	3.179,60
1519100	Depreciación Bienes de Inversión	48.929,06	315.888,67	364.817,73
1519200	Acumulación de Costos en Inversiones en Obras en Proceso	28.125.482.545,37	2.741.482.276,50	30.866.964.821,87
1519700	(-) Amortización Acumulada de Bienes Intangibles (Finita)	-41.911,28	0,00	-41.911,28
1519800	(-) Aplicación a Gastos de Gestión	23.077.872.213,97	453.190.354,06	23.531.062.568,03
1519900	(-) Depreciación Acumulada Bienes de Inversión	168.567.605,10	30.564.827,17	199.132.432,27

SUBSECRETARÍA DE CONTABILIDAD GUBERNAMENTAL
SECTOR PÚBLICO NO FINANCIERO
ESTADO DE SITUACIÓN FINANCIERA - POR ÁMBITO INSTITUCIONAL
Al 31 de diciembre del 2019
Expresado en Dólares

CUENTA	DENOMINACIÓN	GOBIERNO GENERAL	EMPRESAS PÚBLICAS	TOTAL
1520000	Inversiones en Programas en Ejecución	5.672.589.397,65	50.650.530,11	5.723.239.927,76
1521100	Remuneraciones Básicas	46.772.344,10	20.218.805,47	66.991.149,57
1521200	Remuneraciones Complementarias	17.345.096,33	2.681.026,22	20.026.122,55
1521300	Remuneraciones Compensatorias	1.843.162,22	353.222,80	2.196.385,02
1521400	Subsidios	440.016,46	64.101,69	504.118,15
1521500	Remuneraciones Temporales	101.710.393,41	3.373.371,76	105.083.765,17
1521600	Aportes Patronales a la Seguridad Social	24.472.530,99	4.522.179,61	28.994.710,60
1521800	Indemnizaciones	281.680.760,06	366.956,09	282.047.716,15
1523100	Servicios Básicos	4.144.189,53	2.155.325,07	6.299.514,60
1523200	Servicios Generales	128.964.706,28	10.648.221,87	139.612.928,15
1523300	Traslados Instalaciones Viáticos y Subsistencias	2.879.179,33	159.343,89	3.038.523,22
1523400	Instalación Mantenimiento y Reparaciones	19.377.820,91	5.006.354,11	24.384.175,02
1523500	Arrendamientos de Bienes	9.582.656,73	3.477.092,34	13.059.749,07
1523600	Contratación de Estudios e Investigaciones	67.319.663,11	22.321.365,92	89.641.029,03
1523700	Gastos en Informática	3.524.749,53	1.204.247,53	4.728.997,06
1523800	Inventarios de Bienes de Uso y Consumo para Inversión	91.719.294,47	13.629.675,85	105.348.970,32
1523900	Impuestos Tasas y Contribuciones	216.098,22	353.439,50	569.537,72
1524000	Seguros Costos Financieros y Otros Gastos	2.434.370,53	455.358,78	2.889.729,31
1524100	Bienes Muebles para Inversión	618.858.648,25	25.847.650,67	644.706.298,92
1524200	Bienes Inmuebles para Inversión	115.365.931,66	2.112.200,05	117.478.131,71
1524300	Bienes de Expropiaciones para Inversión	42.321.289,56	0,00	42.321.289,56
1524400	Bienes Biológicos para Inversión	1.531.330,63	6.100,00	1.537.430,63
1524500	Bienes Muebles no Depreciables para Inversión	4.948.930,39	3.053.557,66	8.002.488,05
1524600	Bienes Biológicos no Depreciables para Inversión	1.530.712,27	0,00	1.530.712,27
1524700	Dietas	1.791,19	0,00	1.791,19
1524800	Bienes Intangibles para Inversión	1.500,00	0,00	1.500,00
1525800	Transferencias para Inversión al Sector Público	60.295.225,67	1.945.501,10	62.240.726,77
1525900	Donaciones para Inversión al Sector Privado Interno	25.570.007,25	250.104,09	25.820.111,34
1529100	Depreciación Bienes de Inversión	1.394,40	313.766,82	315.161,22
1529200	Acumulación de Costos en Inversiones en Programas en Ejecución	6.917.736.163,98	230.150.396,89	7.147.886.560,87
1529800	(-) Aplicación a Gastos de Gestión	2.750.582.817,57	293.034.734,20	3.043.617.551,77

SUBSECRETARÍA DE CONTABILIDAD GUBERNAMENTAL
SECTOR PÚBLICO NO FINANCIERO
ESTADO DE SITUACIÓN FINANCIERA - POR ÁMBITO INSTITUCIONAL
Al 31 de diciembre del 2019
Expresado en Dólares

CUENTA	DENOMINACIÓN	GOBIERNO GENERAL	EMPRESAS PÚBLICAS	TOTAL
1529900	(-) Depreciación Acumulada Bienes de Inversión	169.417.742,24	10.984.101,47	180.401.843,71
	OTROS ACTIVOS	83.710.461,42	30.932.479,25	114.642.940,67
1610000	Propiedad, Planta y Equipo de Administración para Regulación y Ajustes	61.476.524,04	3.131.411,11	64.607.935,15
1610100	Bienes Muebles	69.381.845,28	0,00	69.381.845,28
1610300	Bienes Inmuebles	3.249.048,68	3.131.411,11	6.380.459,79
1619900	(-) Depreciación Acumulada	11.154.369,92	0,00	11.154.369,92
1620000	Propiedad, Planta y Equipo de Producción para Regulación y Ajustes	1.805.599,70	27.801.068,14	29.606.667,84
1620100	Bienes Muebles	1.805.599,70	829.312,00	2.634.911,70
1620300	Bienes Inmuebles	0,00	26.971.756,14	26.971.756,14
1630000	Inversiones en Obras en Proceso para Regulación y Ajustes	2.261.405,90	0,00	2.261.405,90
1634100	Bienes Muebles	2.403.012,43	0,00	2.403.012,43
1634200	Bienes Inmuebles	1.593,08	0,00	1.593,08
1639900	(-) Depreciación Acumulada Bienes de Inversión para Regulación y Ajustes	143.199,61	0,00	143.199,61
1640000	Inversiones en Programas en Ejecución para Regulación y Ajustes	14.857.439,19	0,00	14.857.439,19
1644100	Bienes Muebles	14.859.830,81	0,00	14.859.830,81
1649900	(-) Depreciación Acumulada Bienes de Inversión para Regulación y Ajustes	2.391,62	0,00	2.391,62
1650000	Inventarios de Consumo Corriente para Regulación y Ajustes	3.309.492,59	0,00	3.309.492,59
1650100	Inventarios de Bienes de Uso y Consumo Corriente	3.309.492,59	0,00	3.309.492,59
	TOTAL ACTIVO	72.119.683.367,69	40.688.012.367,65	112.807.695.735,34
	PASIVO			
	CORRIENTE	15.024.320.717,06	1.545.323.968,53	16.569.644.685,59
2120000	Depósitos y Fondos de Terceros	12.728.164.431,18	947.496.213,78	13.675.660.644,96
2120100	Depósitos de Intermediación	494.061.172,68	37.507.661,37	531.568.834,05

SUBSECRETARÍA DE CONTABILIDAD GUBERNAMENTAL
SECTOR PÚBLICO NO FINANCIERO
ESTADO DE SITUACIÓN FINANCIERA - POR ÁMBITO INSTITUCIONAL
Al 31 de diciembre del 2019
Expresado en Dólares

CUENTA	DENOMINACIÓN	GOBIERNO GENERAL	EMPRESAS PÚBLICAS	TOTAL
2120300	Fondos de Terceros	5.006.409.766,34	676.614.493,26	5.683.024.259,60
2120500	Anticipos por Bienes y Servicios	12.879.967,01	150.053.982,72	162.933.949,73
2120600	Anticipo por Pagar al Fondo de Salud IESS	18,76	0,00	18,76
2120700	Obligaciones de Otros Entes Públicos	18.534.160,31	1.787.816,09	20.321.976,40
2120900	Depósitos Pendientes de Aplicación	19.112.829,01	6.404.922,11	25.517.751,12
2121100	Garantías Recibidas	106.510.959,46	1.257.134,40	107.768.093,86
2121200	Regulación de Cuentas de Disponibilidades	7.946.625,65	2.162.792,85	10.109.418,50
2121700	Créditos Provisionales por Reintegros	2.678.115,06	108.916,88	2.787.031,94
2122500	Financiamiento de Obras Públicas	0,00	9.097.330,15	9.097.330,15
2123800	Títulos y Valores en Dación de Pagos por Fondos de Terceros	3.697.480.004,98	0,00	3.697.480.004,98
2124000	Descuentos y Retenciones Generados en Gastos - Administración Pública Central	452.619.372,64	17.379.705,74	469.999.078,38
2124700	Certificados de Tesorería - CTs	2.762.346.157,74	0,00	2.762.346.157,74
2125000	Fondos a Otorgarse - Administración Pública Central	100.189.830,62	21.351.920,89	121.541.751,51
2125100	Depósitos de Recaudaciones en el Sistema Financiero	10.946.159,59	170.554,00	11.116.713,59
2125300	Créditos por Devolución de Impuestos	1.565.985,59	61,92	1.566.047,51
2125500	Créditos por Remanentes IVA	3.008,30	1,39	3.009,69
2126100	Acreedores por Conciliación Bancaria	14.467.463,86	3.400.566,61	17.868.030,47
2126600	Regulación Depósitos y Fondos de Terceros	306.820,59	32.557,63	339.378,22
2128100	Depósitos y Fondos para el SRI	19.138.281,24	20.144.232,00	39.282.513,24
2121500	Notas de Crédito Emitidas	159.528,71	21.563,77	181.092,48
2124100	Compensación Fiscal	808.203,04	0,00	808.203,04
2130000	Cuentas por Pagar	2.295.927.975,88	597.827.754,75	2.893.755.730,63
2131500	Cuentas por Pagar Notas de Crédito	8.364,93	154.555,68	162.920,61
2135100	Cuentas por Pagar Gastos en Personal	30.067.320,32	10.567.746,71	40.635.067,03
2135200	Cuentas por Pagar Prestaciones de la Seguridad Social	4.189,49	519,00	4.708,49
2135300	Cuentas por Pagar Bienes y Servicios de Consumo	368.020.086,32	139.872.458,55	507.892.544,87
2135600	Cuentas por Pagar Gastos Financieros	271.728,67	3.591.518,36	3.863.247,03
2135700	Cuentas por Pagar Otros Gastos	26.024.117,12	12.199.967,08	38.224.084,20
2135800	Cuentas por Pagar Transferencias y Donaciones Corrientes	775.710.823,34	1.235.383,26	776.946.206,60
2136100	Cuentas por Pagar Gastos en Personal para Producción	4.011,03	18.575.360,60	18.579.371,63

SUBSECRETARÍA DE CONTABILIDAD GUBERNAMENTAL
SECTOR PÚBLICO NO FINANCIERO
ESTADO DE SITUACIÓN FINANCIERA - POR ÁMBITO INSTITUCIONAL
Al 31 de diciembre del 2019
Expresado en Dólares

CUENTA	DENOMINACIÓN	GOBIERNO GENERAL	EMPRESAS PÚBLICAS	TOTAL
2136300	Cuentas por Pagar Bienes y Servicios para Producción	98.874,21	230.671.262,77	230.770.136,98
2136700	Cuentas por Pagar Otros Gastos de Producción	0,00	21.645.684,60	21.645.684,60
2137100	Cuentas por Pagar Gastos en Personal para Inversión	36.414.768,72	3.730.013,48	40.144.782,20
2137300	Cuentas por Pagar Bienes y Servicios para Inversión	134.137.656,93	19.012.892,96	153.150.549,89
2137500	Cuentas por Pagar Obras Públicas	144.307.600,65	106.073.326,06	250.380.926,71
2137700	Cuentas por Pagar Otros Gastos de Inversión	2.106.545,66	221.898,35	2.328.444,01
2137800	Cuentas por Pagar Transferencias y Donaciones para Inversión	108.709.777,17	252.870,33	108.962.647,50
2138100	Cuentas por Pagar Impuesto al Valor Agregado	107.710.593,41	8.013.855,06	115.724.448,47
2138200	Cuentas por Pagar Depósitos y Fondos de Terceros del Año Anterior	18.580.348,67	27.827,64	18.608.176,31
2138300	Cuentas por Pagar de Años Anteriores	19.415.378,66	235.267,29	19.650.645,95
2138400	Cuentas por Pagar Inversiones en Bienes de Larga Duración	85.250.057,80	16.933.059,10	102.183.116,90
2138500	Cuentas por Pagar del Año Anterior	16.791.592,59	43.280,37	16.834.872,96
2138700	Cuentas por Pagar Inversiones Financieras	0,00	1.259.837,06	1.259.837,06
2138800	Cuentas por Pagar Transferencias y Donaciones de Capital	415.527.219,17	0,00	415.527.219,17
2139600	Cuentas por Pagar Amortización de la Deuda Pública	406.119,45	798.286,04	1.204.405,49
2139700	Cuentas por Pagar Depósitos y Fondos de Terceros de Años Anteriores	64.246,71	0,00	64.246,71
2139800	Cuentas por Pagar de Años Anteriores	2.702.902,60	2.707.613,13	5.410.515,73
2139900	Cuentas por Pagar por Obligaciones no Reconocidas ni Pagadas en Años Anteriores	3.593.652,26	3.271,27	3.596.923,53
2210000	Títulos y Valores Temporales	228.310,00	0,00	228.310,00
2215000	Valores en Circulación	155.198,00	0,00	155.198,00
2216000	Otros Títulos y Valores	73.112,00	0,00	73.112,00
	NO CORRIENTE	62.352.704.941,84	5.868.515.187,76	68.221.220.129,60
	ENDEUDAMIENTO	51.959.770.479,17	1.492.195.288,07	53.451.965.767,24
2220000	Títulos y Valores Permanentes	28.610.032.091,84	327.556.663,43	28.937.588.755,27
2220100	Títulos en Circulación	28.643.258.086,67	327.556.663,43	28.970.814.750,10
2220300	Valores en Circulación	80.260,78	0,00	80.260,78
2220400	(-) Descuentos en Títulos y Valores	33.306.255,61	0,00	33.306.255,61

SUBSECRETARÍA DE CONTABILIDAD GUBERNAMENTAL
SECTOR PÚBLICO NO FINANCIERO
ESTADO DE SITUACIÓN FINANCIERA - POR ÁMBITO INSTITUCIONAL
Al 31 de diciembre del 2019
Expresado en Dólares

CUENTA	DENOMINACIÓN	GOBIERNO GENERAL	EMPRESAS PÚBLICAS	TOTAL
2230000	Empréstitos	23.349.738.387,33	1.164.638.624,64	24.514.377.011,97
2230100	Créditos Internos	2.138.827.143,29	606.921.568,23	2.745.748.711,52
2230300	Créditos Externos	21.186.753.036,46	557.717.056,41	21.744.470.092,87
2230500	Créditos de Proveedores Internos	5.570.687,58	0,00	5.570.687,58
2230600	Créditos de Proveedores Externos	18.587.520,00	0,00	18.587.520,00
	FINANCIEROS	1.031.932.689,31	2.587.110.598,21	3.619.043.287,52
2240000	Obligaciones de Presupuestos Clausurados	1.031.932.689,31	2.587.110.598,21	3.619.043.287,52
2241100	Administración de Cuentas y Fondos Especiales Corrientes	3.157.806,93	0,00	3.157.806,93
2241300	Administración de Cuentas y Fondos Especiales de Capital	132.586,43	0,00	132.586,43
2241500	Administración Fondos Ajenos	522.271,64	0,00	522.271,64
2246900	Cuentas por Pagar- Año Actual	201.337,00	-66.587,34	134.749,66
2248200	Depósitos y Fondos de Terceros de Año Anterior	1.746.923,66	3.653.598,16	5.400.521,82
2248300	Cuentas por Pagar Años Anteriores	568.826.489,18	1.258.481.952,54	1.827.308.441,72
2248400	Cuentas por Pagar de Años Anteriores al 2008 (Transitoria)	417.932,65	13.500,00	431.432,65
2248500	Cuentas por Pagar del Año Anterior	190.394.654,85	130.309.652,43	320.704.307,28
2248600	Cuentas por Pagar de Años Anteriores por Prescripción	458.874,16	1.084.497,46	1.543.371,62
2248700	Depósitos y Fondos de Terceros de Años Anteriores	254.349,29	3.608.192,44	3.862.541,73
2249700	Depósitos y Fondos de Terceros de Años Anteriores	989.927,65	2.318.893,94	3.308.821,59
2249800	Cuentas por Pagar de Años Anteriores	264.829.535,87	1.187.706.898,58	1.452.536.434,45
	PROVISIONES	4.139.675.533,27	1.781.117.915,09	5.920.793.448,36
2250000	Créditos Diferidos	4.139.675.533,27	1.781.117.915,09	5.920.793.448,36
2250300	Rentas de Arrendamiento de Bienes	19.412,00	229.864,92	249.276,92
2250500	Obligaciones por Ventas Anticipadas de Petróleo	233.720.591,27	0,00	233.720.591,27
2250600	Obligaciones por Convenios de Cooperación Interinstitucional	205.000.000,00	0,00	205.000.000,00
2259100	Provisiones por Remuneraciones Corrientes	0,00	75.945.126,81	75.945.126,81
2259200	Provisiones por Remuneraciones de Producción	0,00	880.808.588,69	880.808.588,69
2259300	Provisiones por Remuneraciones de Inversión	0,00	91.665,10	91.665,10

SUBSECRETARÍA DE CONTABILIDAD GUBERNAMENTAL
SECTOR PÚBLICO NO FINANCIERO
ESTADO DE SITUACIÓN FINANCIERA - POR ÁMBITO INSTITUCIONAL
Al 31 de diciembre del 2019
Expresado en Dólares

CUENTA	DENOMINACIÓN	GOBIERNO GENERAL	EMPRESAS PÚBLICAS	TOTAL
2259400	Provisiones a la Seguridad Social	3.700.935.530,00	23.071,56	3.700.958.601,56
2259500	Provisiones de Servicios Básicos	0,00	29.995.111,04	29.995.111,04
2259700	Provisión de Pasivos Empresas Públicas	0,00	794.024.486,97	794.024.486,97
	FONDOS DE TERCEROS	5.221.326.240,09	8.091.386,39	5.229.417.626,48
2260000	Depósitos y Fondos de Terceros de Años Anteriores	5.221.326.240,09	8.091.386,39	5.229.417.626,48
2268200	Depósitos y Fondos de Terceros de Año Anterior	1.837.928.945,97	4.853.328,89	1.842.782.274,86
2268700	Depósitos y Fondos de Terceros de Años Anteriores	3.383.397.294,12	3.238.057,50	3.386.635.351,62
	TOTAL PASIVO	77.377.025.658,90	7.413.839.156,29	84.790.864.815,19
	PATRIMONIO			
	PATRIMONIO ACUMULADO			
6110000	Patrimonio Público	-1.482.106.970,81	33.844.833.253,86	32.362.726.283,05
6110100	Patrimonio Gobierno Central	-16.059.578.141,66	0,00	-16.059.578.141,66
6110300	Patrimonio Entidades Descentralizadas y Autónomas	2.819.889.567,41	0,00	2.819.889.567,41
6110700	Patrimonio Empresas Públicas	0,00	34.125.912.546,87	34.125.912.546,87
6110900	Patrimonio de Gobiernos Autónomos Descentralizados	11.316.659.354,48	0,00	11.316.659.354,48
6112100	Corrección Monetaria del Patrimonio	389.739.978,38	805.734,26	390.545.712,64
6115100	(-) Regularización del Patrimonio	-288.512,37	-262.710,09	-551.222,46
6118700	(-) Donaciones Entregadas en Existencias	262.006,50	0,00	262.006,50
6118800	(-) Donaciones Entregadas en Bienes Muebles e Inmuebles	12.273.837,87	340.923.570,50	353.197.408,37
6119700	Donaciones Recibidas en Existencias	478.455,64	238.574,76	717.030,40
6119900	Donaciones Recibidas en Bienes Muebles e Inmuebles	62.951.146,94	58.537.258,38	121.488.405,32
6120000	Reservas	382.500,24	58.932.927,23	59.315.427,47
6120100	Reservas Legales	0,00	46.071.159,89	46.071.159,89
6120300	Reservas Técnicas	362.793,09	0,00	362.793,09
6129900	Otras Reservas	19.707,15	12.861.767,34	12.881.474,49

SUBSECRETARÍA DE CONTABILIDAD GUBERNAMENTAL
SECTOR PÚBLICO NO FINANCIERO
ESTADO DE SITUACIÓN FINANCIERA - POR ÁMBITO INSTITUCIONAL
Al 31 de diciembre del 2019
Expresado en Dólares

CUENTA	DENOMINACIÓN	GOBIERNO GENERAL	EMPRESAS PÚBLICAS	TOTAL
6180000	Resultados de Ejercicios	-3.730.928.565,88	-615.299.471,71	-4.346.228.037,59
6180100	Resultados Ejercicios Anteriores	112.870.657,70	1.687.523.145,49	1.800.393.803,19
6180300	Resultado del Ejercicio Vigente	-3.884.577.745,28	-2.302.822.617,20	-6.187.400.362,48
6180500	Resultado de Traslados de Entidades en el Período	40.778.521,70	0,00	40.778.521,70
6190000	(-) Disminución Patrimonial	44.689.254,76	14.293.498,02	58.982.752,78
6199100	(-) Disminución de Disponibilidades	20.310.691,55	9.064.933,54	29.375.625,09
6199200	(-) Disminución de Activos Financieros	10.687.780,80	25.306,34	10.713.087,14
6199300	(-) Disminución de Existencias	4.976.432,65	4.259.155,82	9.235.588,47
6199400	(-) Disminución de Bienes Larga Duración	8.714.349,76	944.102,32	9.658.452,08
	TOTAL PATRIMONIO	-5.257.342.291,21	33.274.173.211,36	28.016.830.920,15
	TOTAL PASIVO Y PATRIMONIO	72.119.683.367,69	40.688.012.367,65	112.807.695.735,34

FUENTE: Módulo de Agregación y Consolidación 2019

ELABORADO: Dirección Nacional de Estados Financieros - Subsecretaría de Contabilidad Gubernamental

**SUBSECRETARIA DE CONTABILIDAD GUBERNAMENTAL
SECTOR PÚBLICO NO FINANCIERO
ESTADO DE RESULTADOS - CONSOLIDADO
AL 31 de Diciembre de 2019
Expresado en Dólares**

CUENTA	DENOMINACIÓN	TOTAL
	RESULTADO DE EXPLOTACION	1.182.019.877,99
6240000	Venta de Bienes y Servicios e Ingresos Operativos	3.715.613.338,06
6240100	Ventas de Derivados de Petróleo	51.086,15
6240200	Ventas de Productos y Materiales	78.710.392,60
6240300	Ventas no Industriales	3.636.576.003,12
6240400	Ventas de Desechos y Residuos	275.856,19
6380000	(-) Costo de Ventas y Otros	647.028.275,14
6380100	Costo de Ventas de Derivados de Petróleo	1.754,80
6380200	Costo de Ventas de Productos y Materiales	34.028.787,73
6380300	Costo de Ventas No Industriales	575.751.670,90
6380400	Costo de Ventas de Desechos y Residuos	37.246.061,71
6243500	Exportaciones de Petróleo Crudo	180,00
6243599	Otros no Especificados	180,00
6383500	Costo de Ventas de Petróleo Crudo	1.886.565.364,93
	RESULTADO DE OPERACIÓN	-8.078.441.082,57
6210000	Impuestos	15.193.965.369,64
6210100	Impuesto sobre la Renta Utilidades y Ganancias de Capital	4.401.622.932,35
6210200	Impuesto Sobre la Propiedad	711.298.838,38
6210300	Impuesto al Consumo de Bienes y Servicios	908.991.681,39
6210400	Impuesto al Valor Agregado	6.252.309.990,41
6210500	Impuesto sobre el Comercio Internacional	1.413.302.074,70
6210600	Impuesto a la Actividad Hidrocarburífera	80.498.493,55
6210700	Impuestos Diversos	1.425.941.358,86
6220000	Seguridad Social	0,00
6230000	Tasas y Contribuciones	2.559.205.760,04
6230100	Tasas Generales	1.291.409.958,04
6230200	Tasas Portuarias y Aeroportuarias	142.107.053,24
6230300	Tasas por Derechos	393.705.255,41
6230400	Contribuciones	731.983.493,35
6310000	(-) Gastos en Inversiones Públicas	7.314.419.427,21
6315100	Inversiones de Desarrollo Social	1.563.367.298,50
6315200	Inversiones en Actividades de Fomento	188.170.812,50
6315300	Inversiones en Bienes Nacionales de Uso Público	5.328.461.075,09
6315400	Inversiones en Existencias Nacionales de Uso Público	232.300.452,47
6315500	Inversiones en Exploración y Evaluación de Recursos	2.119.788,65

**SUBSECRETARIA DE CONTABILIDAD GUBERNAMENTAL
SECTOR PÚBLICO NO FINANCIERO
ESTADO DE RESULTADOS - CONSOLIDADO
AL 31 de Diciembre de 2019
Expresado en Dólares**

CUENTA	DENOMINACIÓN	TOTAL
6320000	(-) Prestaciones de la Seguridad Social	761.062,28
6320100	Pensiones y Prestaciones	754.062,28
6320400	Atención Médica Prestadores Externos	7.000,00
6330000	(-) Gastos en Remuneraciones	10.574.945.855,89
6330100	Remuneraciones Básicas	6.338.764.640,91
6330200	Remuneraciones Complementarias	843.628.808,81
6330300	Remuneraciones Compensatorias	259.171.048,18
6330400	Subsidios	25.656.924,14
6330500	Remuneraciones Temporales	1.424.421.750,62
6330600	Aportes Patronales a la Seguridad Social	1.545.227.497,14
6330700	Indemnizaciones	138.075.186,09
6340000	(-) Gastos en Bienes y Servicios de Consumo	7.518.351.364,63
6340100	Servicios Básicos	337.061.358,49
6340200	Servicios Generales	1.104.742.267,60
6340300	Traslados Instalaciones Viáticos y Subsistencias	86.275.800,76
6340400	Instalación, Mantenimiento, Reparación y Demolición	259.154.300,06
6340500	Arrendamientos de Bienes	123.199.394,87
6340600	Contratación de Estudios e Investigaciones	201.835.684,45
6340700	Gastos en Informática	53.364.892,67
6340800	Bienes de Uso y Consumo Corriente	5.333.298.786,70
6341000	Materiales y Equipos para la Defensa y Seguridad Pública	5.075.338,41
6341100	Otros Gastos Corrientes	39.667,10
6344500	Bienes Muebles no Depreciables	12.083.648,27
6344600	Bienes Biológicos no Depreciables	31.540,10
6344700	Gastos en Intangibles	2.188.685,15
6350000	(-) Gastos Financieros y Otros	296.255.122,79
6350100	Impuestos Tasas y Contribuciones	39.348.696,26
6350400	Seguros Costos Financieros y Otros Gastos	255.928.733,58
6350500	Dietas	977.692,95
6370000	(-) Obligaciones no Reconocidas de Ejercicios Anteriores	126.879.379,45
6379900	Obligaciones no Reconocidas ni Pagadas en Ejercicios Anteriores	126.879.379,45
	TRANSFERENCIAS NETAS	6.527.506.676,35
6260000	Transferencias Recibidas	12.292.481.604,13
6260100	Transferencias y Donaciones Corrientes del Sector Público	4.365.472.471,27
6260200	Donaciones Corrientes del Sector Privado Interno	36.837.374,14
6260300	Donaciones Corrientes del Sector Externo	1.190.821,21
6260400	Aportes y Participaciones Corrientes del Sector Público y Privado	283.667.978,03

**SUBSECRETARIA DE CONTABILIDAD GUBERNAMENTAL
SECTOR PÚBLICO NO FINANCIERO
ESTADO DE RESULTADOS - CONSOLIDADO
AL 31 de Diciembre de 2019
Expresado en Dólares**

CUENTA	DENOMINACIÓN	TOTAL
6260500	Subsidios	457.935,99
6260600	Aportes y Participaciones Corrientes de Gobiernos Autónomos Descentralizados y Regímenes Especiales	134.244.211,59
6260700	Participaciones Corrientes de la Fuente Fiscal del Presupuesto del Gobierno Central en los Ingresos	380.386.321,65
6260800	Participaciones Corrientes de los Entes Públicos en los Ingresos Petroleros	1.763.221.063,79
6262100	Transferencias y Donaciones de Capital e Inversión del Sector Público	2.841.318.726,32
6262200	Donaciones de Capital del Sector Privado Interno	99.681.666,00
6262300	Donaciones de Capital del Exterior	14.745.787,91
6262400	Aportes y Participaciones de Capital del Sector Público	148.929.283,95
6262700	Participaciones de Capital de la Fuente Fiscal del Presupuesto del Gobierno Central en los Ingresos	798.161.886,04
6262800	Participaciones de Capital de los Entes Financieros en los Ingresos Petroleros	6.246.336,75
6262900	Participaciones de Capital del Sector Público y Privado en Preasignaciones Establecidas por Ley	46.128.512,23
6263000	Compensación del IVA	188.952.786,26
6263100	Participaciones de los Ingresos de Capital de la Fuente Fiscal de Presupuesto General del Estado	1.182.838.441,00
6360000	(-) Transferencias Entregadas	5.764.974.927,78
6360200	Transferencias Corrientes al Sector Privado Interno	317.548.551,61
6360300	Donaciones Corrientes al Exterior	26.049.786,48
6360500	Subsidios	752.871.973,19
6360900	Por Participaciones Corrientes de los Entes Públicos y Privados en Ingresos Preasignados	100.500.832,12
6361100	Donaciones de Inversión al Sector Privado Interno	108.666.423,26
6361200	Transferencias para Usuarios Beneficiarios de Cobertura Internacional y para Convenios de Cooperac.	34.923.285,38
6361300	Transferencias y Donaciones de Inversión al Exterior	3.471.743,11
6361500	Subsidios E Incentivos Económicos de Inversión	9.290,00
6362200	Transferencias y Donaciones de Capital al Sector Privado Interno	4.544.438,72
6362600	Aportes y Participaciones para Capital e Inversión a Gobiernos Autónomos Descentralizados y Regímenes	2.414.478.606,77
6363100	Transferencias Corrientes a la Seguridad Social	2.001.909.997,14
	RESULTADO FINANCIERO	-2.552.068.193,03
6250000	Rentas de Inversiones y Otros	1.022.206.549,84
6250100	Rentas de Inversiones	482.688.828,73
6250200	Rentas de Arrendamientos de Bienes	55.829.025,68
6250300	Intereses por Mora	122.098.159,02
6250400	Multas	361.494.193,90
6250600	Utilidades en venta de bienes	96.342,51

**SUBSECRETARIA DE CONTABILIDAD GUBERNAMENTAL
SECTOR PÚBLICO NO FINANCIERO
ESTADO DE RESULTADOS - CONSOLIDADO
AL 31 de Diciembre de 2019
Expresado en Dólares**

CUENTA	DENOMINACIÓN	TOTAL
6350000	(-) Gastos Financieros y Otros	3.574.274.742,87
6350200	Intereses y Otros Cargos Deuda Pública Interna	180.935.976,08
6350300	Intereses y Otros Cargos Deuda Pública Externa	1.106.277.463,95
6350700	Intereses Descuentos Comisiones y Otros Cargos en Títulos y Valores	2.253.274.147,09
6350800	Costos Financieros por Venta Anticipada de Petróleo	33.447.591,82
6350900	Gastos Financieros por Disminución	339.563,93
	OTROS INGRESOS Y GASTOS	-3.266.417.641,22
6240000	Venta de Bienes y Servicios e Ingresos Operativos	104.494.825,74
6240700	Ventas de Inmobiliarios	6.686.047,31
6242100	Materiales de Construcción	952.398,74
6242200	Ventas de Bienes Muebles de Producción	16.871.255,58
6242300	Ventas de Inmuebles de Administración	66.208.452,42
6242400	Ventas de Inmuebles de Producción	13.410.470,49
6242500	Ventas de Bienes Biológicos de Administración	89.844,89
6242600	Ventas de Bienes Biológicos de Producción	12,50
6242700	Ventas de Intangibles	276.343,81
6240600	Prestación de Servicio de Salud	166.297,15
6240601	Prestación de Servicios de Salud a Particulares	153.357,51
6240602	Prestación de Servicios de Salud a los Afiliados del Seguro Social Campesino	12.939,64
6380000	(-) Costo de Ventas y Otros	1.224.051.436,93
6380700	Costo de Ventas de Existencias de Inmobiliarios	13.090.650,53
6380800	Costo de Ventas de Instrumental Médico Menor Insumos Médicos y Medicinas	21.536.347,17
6382100	Costo de Ventas de Bienes Muebles de Administración	1.695.940,96
6382200	Costo de Ventas de Bienes Muebles de Producción	3.216.807,21
6382300	Costo de Ventas de Inmuebles de Administración	1.078.364,09
6382400	Costo de Ventas de Inmuebles de Producción	773.703,94
6382500	Costo de Ventas de Bienes Biológicos de Administración	14.868,34
6382600	Costo de Ventas de Bienes Biológicos de Producción	4.723,00
6382700	Costo de Ventas de Intangibles	8.343.272,03
6383700	Costos de Ventas de Comercialización y Distribución	683.187.837,50
6383800	Costos de Ventas de Servicios	470.694.671,88
6383900	Costo de Producción	20.414.250,28
6250000	Rentas de Inversiones y Otros	224.152.169,53
6252100	Garantías y Fianzas	6.840.050,74
6252200	Indemnizaciones y Valores no Reclamados	15.491.386,51
6252300	Remates de Bienes y Especies	620.046,57

**SUBSECRETARIA DE CONTABILIDAD GUBERNAMENTAL
SECTOR PÚBLICO NO FINANCIERO
ESTADO DE RESULTADOS - CONSOLIDADO
AL 31 de Diciembre de 2019
Expresado en Dólares**

CUENTA	DENOMINACIÓN	TOTAL
6252400	Otros Ingresos no Clasificados	196.634.600,31
6252500	Ingresos por Chatarrización	4.566.085,40
6380000	(-) Depreciaciones, Amortizaciones y Otros	1.433.106.606,95
6385100	Depreciación Bienes de Administración	806.793.915,05
6385200	Depreciación Bienes de Inversión	106.755.226,87
6385300	Amortización de Intangibles	2.751.603,75
6385400	Amortización de Incobrables	124.068.258,50
6385500	Depreciación Bienes de Infraestructura	166.441.281,76
6385600	Depreciación Bienes Concesionados	9.520.463,25
6389100	Costo de Pérdidas en Activos Financieros	9.531,46
6389200	Costo de Pérdidas en Existencias	7.965.522,62
6389300	Costo de Pérdidas en Bienes de Larga Duración	9.770.955,59
6389400	Pérdida por Deterioro de Activos Fijos	607.683,40
6389500	Pérdida por Obsolescencia y Deterioro de Inventarios	845.974,43
6389600	Pérdida por Deterioro de Inversiones Financieras	88.421.527,27
6389800	Pérdida por Deterioro	109.154.663,00
6290000	Actualizaciones y ajustes de Ingresos	6.287.418.355,00
6295100	Actualización de Activos	5.078.612.492,40
6295200	Ajustes de Ejercicios Anteriores	1.018.611.998,87
6295300	Actualización Pasivo Deuda Pública	4.340.779,95
6299600	Traslado Rendimientos de Filiales y otros	30.680,46
6299700	Donaciones Recibidas en Inventarios	67.272.242,04
6299900	Donaciones Recibidas en Bienes Muebles e Inmuebles	118.550.161,28
6390000	(-) Actualizaciones y ajustes de Gastos	7.225.491.244,76
6395100	Actualización de Pasivos	4.346.163.926,96
6395200	Actualización del Patrimonio	2.361.859.915,60
6395300	Ajustes de Ejercicios Anteriores	348.569.231,86
6398700	Donaciones Entregadas en Inventarios	8.948.123,85
6398800	Donaciones Entregadas en Bienes Muebles e Inmuebles	99.436.754,21
6399200	Gasto por Pérdida de Activos Financieros	3.344.147,88
6399300	Gasto por Pérdida de Inventarios	15.372.228,45
6399400	Gasto por Pérdida de Activos Fijos	40.639.149,34
6399600	Traslado Pérdidas de Filiales y otros	1.157.766,61
	RESULTADO DEL EJERCICIO	-6.187.400.362,48

FUENTE: Módulo de Agregación y Consolidación 2019

ELABORADO: Dirección Nacional de Estados Financieros - Subsecretaría de Contabilidad Gubernamental

**SUBSECRETARIA DE CONTABILIDAD GUBERNAMENTAL
SECTOR PÚBLICO NO FINANCIERO
ESTADO DE RESULTADOS – ELIMINACIÓN DE TRANSFERENCIAS
AL 31 de diciembre de 2019
Expresado en Dólares**

CUENTA	DENOMINACIÓN	AGREGADO	ELIMINACIÓN DE TRANSFERENCIAS	CONSOLIDADO
	RESULTADO DE EXPLOTACION	1.182.019.877,99	0,00	1.182.019.877,99
6240000	Venta de Bienes y Servicios e Ingresos Operativos	3.715.613.338,06	0,00	3.715.613.338,06
6240100	Ventas de Derivados de Petróleo	51.086,15	0,00	51.086,15
6240200	Ventas de Productos y Materiales	78.710.392,60	0,00	78.710.392,60
6240300	Ventas no Industriales	3.636.576.003,12	0,00	3.636.576.003,12
6240400	Ventas de Desechos y Residuos	275.856,19	0,00	275.856,19
6380000	(-) Costo de Ventas y Otros	647.028.275,14	0,00	647.028.275,14
6380100	Costo de Ventas de Derivados de Petróleo	1.754,80	0,00	1.754,80
6380200	Costo de Ventas de Productos y Materiales	34.028.787,73	0,00	34.028.787,73
6380300	Costo de Ventas No Industriales	575.751.670,90	0,00	575.751.670,90
6380400	Costo de Ventas de Desechos y Residuos	37.246.061,71	0,00	37.246.061,71
6243500	Exportaciones de Petróleo Crudo	180,00	0,00	180,00
6243599	Otros no Especificados	180,00	0,00	180,00
6383500	Costo de Ventas de Petróleo Crudo	1.886.565.364,93	0,00	1.886.565.364,93
	RESULTADO DE OPERACIÓN	-8.078.441.082,57	0,00	-8.078.441.082,57
6210000	Impuestos	15.193.965.369,64	0,00	15.193.965.369,64
6210100	Impuesto sobre la Renta Utilidades y Ganancias de Capital	4.401.622.932,35	0,00	4.401.622.932,35
6210200	Impuesto Sobre la Propiedad	711.298.838,38	0,00	711.298.838,38
6210300	Impuesto al Consumo de Bienes y Servicios	908.991.681,39	0,00	908.991.681,39
6210400	Impuesto al Valor Agregado	6.252.309.990,41	0,00	6.252.309.990,41
6210500	Impuesto sobre el Comercio Internacional	1.413.302.074,70	0,00	1.413.302.074,70
6210600	Impuesto a la Actividad Hidrocarburífera	80.498.493,55	0,00	80.498.493,55
6210700	Impuestos Diversos	1.425.941.358,86	0,00	1.425.941.358,86
6220000	Seguridad Social	0,00	0,00	0,00
6230000	Tasas y Contribuciones	2.559.205.760,04	0,00	2.559.205.760,04
6230100	Tasas Generales	1.291.409.958,04	0,00	1.291.409.958,04
6230200	Tasas Portuarias y Aeroportuarias	142.107.053,24	0,00	142.107.053,24
6230300	Tasas por Derechos	393.705.255,41	0,00	393.705.255,41
6230400	Contribuciones	731.983.493,35	0,00	731.983.493,35
6310000	(-) Gastos en Inversiones Públicas	7.314.419.427,21	0,00	7.314.419.427,21
6315100	Inversiones de Desarrollo Social	1.563.367.298,50	0,00	1.563.367.298,50
6315200	Inversiones en Actividades de Fomento	188.170.812,50	0,00	188.170.812,50
6315300	Inversiones en Bienes Nacionales de Uso Público	5.328.461.075,09	0,00	5.328.461.075,09
6315400	Inversiones en Existencias Nacionales de Uso Público	232.300.452,47	0,00	232.300.452,47
6315500	Inversiones en Exploración y Evaluación de Recursos	2.119.788,65	0,00	2.119.788,65

**SUBSECRETARIA DE CONTABILIDAD GUBERNAMENTAL
SECTOR PÚBLICO NO FINANCIERO
ESTADO DE RESULTADOS – ELIMINACIÓN DE TRANSFERENCIAS
AL 31 de diciembre de 2019
Expresado en Dólares**

CUENTA	DENOMINACIÓN	AGREGADO	ELIMINACIÓN DE TRANSFERENCIAS	CONSOLIDADO
6320000	(-) Prestaciones de la Seguridad Social	761.062,28	0,00	761.062,28
6320100	Pensiones y Prestaciones	754.062,28	0,00	754.062,28
6320400	Atención Médica Prestadores Externos	7.000,00	0,00	7.000,00
6330000	(-) Gastos en Remuneraciones	10.574.945.855,89	0,00	10.574.945.855,89
6330100	Remuneraciones Básicas	6.338.764.640,91	0,00	6.338.764.640,91
6330200	Remuneraciones Complementarias	843.628.808,81	0,00	843.628.808,81
6330300	Remuneraciones Compensatorias	259.171.048,18	0,00	259.171.048,18
6330400	Subsidios	25.656.924,14	0,00	25.656.924,14
6330500	Remuneraciones Temporales	1.424.421.750,62	0,00	1.424.421.750,62
6330600	Aportes Patronales a la Seguridad Social	1.545.227.497,14	0,00	1.545.227.497,14
6330700	Indemnizaciones	138.075.186,09	0,00	138.075.186,09
6340000	(-) Gastos en Bienes y Servicios de Consumo	7.518.351.364,63	0,00	7.518.351.364,63
6340100	Servicios Básicos	337.061.358,49	0,00	337.061.358,49
6340200	Servicios Generales	1.104.742.267,60	0,00	1.104.742.267,60
6340300	Traslados Instalaciones Viáticos y Subsistencias	86.275.800,76	0,00	86.275.800,76
6340400	Instalación, Mantenimiento, Reparación y Demolición	259.154.300,06	0,00	259.154.300,06
6340500	Arrendamientos de Bienes	123.199.394,87	0,00	123.199.394,87
6340600	Contratación de Estudios e Investigaciones	201.835.684,45	0,00	201.835.684,45
6340700	Gastos en Informática	53.364.892,67	0,00	53.364.892,67
6340800	Bienes de Uso y Consumo Corriente	5.333.298.786,70	0,00	5.333.298.786,70
6341000	Materiales y Equipos para la Defensa y Seguridad Pública	5.075.338,41	0,00	5.075.338,41
6341100	Otros Gastos Corrientes	39.667,10	0,00	39.667,10
6344500	Bienes Muebles no Depreciables	12.083.648,27	0,00	12.083.648,27
6344600	Bienes Biológicos no Depreciables	31.540,10	0,00	31.540,10
6344700	Gastos en Intangibles	2.188.685,15	0,00	2.188.685,15
6350000	(-) Gastos Financieros y Otros	296.255.122,79	0,00	296.255.122,79
6350100	Impuestos Tasas y Contribuciones	39.348.696,26	0,00	39.348.696,26
6350400	Seguros Costos Financieros y Otros Gastos	255.928.733,58	0,00	255.928.733,58
6350500	Dietas	977.692,95	0,00	977.692,95
6370000	(-) Obligaciones no Reconocidas de Ejercicios Anteriores	126.879.379,45	0,00	126.879.379,45
6379900	Obligaciones no Reconocidas ni Pagadas en Ejercicios Anteriores	126.879.379,45	0,00	126.879.379,45
	TRANSFERENCIAS NETAS	6.527.506.676,35	0,00	6.527.506.676,35
6260000	Transferencias Recibidas	15.886.036.790,68	3.593.555.186,55	12.292.481.604,13
6260100	Transferencias y Donaciones Corrientes del Sector Público	4.938.465.285,03	572.992.813,76	4.365.472.471,27
6260200	Donaciones Corrientes del Sector Privado Interno	36.837.374,14	0,00	36.837.374,14
6260300	Donaciones Corrientes del Sector Externo	1.190.821,21	0,00	1.190.821,21

**SUBSECRETARIA DE CONTABILIDAD GUBERNAMENTAL
SECTOR PÚBLICO NO FINANCIERO
ESTADO DE RESULTADOS – ELIMINACIÓN DE TRANSFERENCIAS
AL 31 de diciembre de 2019
Expresado en Dólares**

CUENTA	DENOMINACIÓN	AGREGADO	ELIMINACIÓN DE TRANSFERENCIAS	CONSOLIDADO
6260400	Aportes y Participaciones Corrientes del Sector Público y Privado	287.771.795,75	4.103.817,72	283.667.978,03
6260500	Subsidios	457.935,99	0,00	457.935,99
6260600	Aportes y Participaciones Corrientes de Gobiernos Autónomos Descentralizados y Regímenes Especiales	248.897.030,53	114.652.818,94	134.244.211,59
6260700	Participaciones Corrientes de la Fuente Fiscal del Presupuesto del Gobierno Central en los Ingresos	380.386.321,65	0,00	380.386.321,65
6260800	Participaciones Corrientes de los Entes Públicos en los Ingresos Petroleros	1.763.341.521,22	120.457,43	1.763.221.063,79
6260900	Participaciones Corrientes del Sector Público y Privado en Preasignaciones Establecidas por Ley	964.565.256,24	964.565.256,24	0,00
6262100	Transferencias y Donaciones de Capital e Inversión del Sector Público	3.934.445.924,03	1.093.127.197,71	2.841.318.726,32
6262200	Donaciones de Capital del Sector Privado Interno	99.681.666,00	0,00	99.681.666,00
6262300	Donaciones de Capital del Exterior	14.745.787,91	0,00	14.745.787,91
6262400	Aportes y Participaciones de Capital del Sector Público	148.996.398,33	67.114,38	148.929.283,95
6262600	Aportes y Participaciones de Capital e Inversión a los Gobiernos Autónomos Descentralizados y Regímenes	752.927.442,81	752.927.442,81	0,00
6262700	Participaciones de Capital de la Fuente Fiscal del Presupuesto del Gobierno Central en los Ingresos	798.161.886,04	0,00	798.161.886,04
6262800	Participaciones de Capital de los Entes Financieros en los Ingresos Petroleros	6.246.336,75	0,00	6.246.336,75
6262900	Participaciones de Capital del Sector Público y Privado en Preasignaciones Establecidas por Ley	46.220.066,30	91.554,07	46.128.512,23
6263000	Compensación del IVA	279.859.499,75	90.906.713,49	188.952.786,26
6263100	Participaciones de los Ingresos de Capital de la Fuente Fiscal de Presupuesto General del Estado	1.182.838.441,00	0,00	1.182.838.441,00
6360000	(-) Transferencias Entregadas	9.358.530.114,33	3.593.555.186,55	5.764.974.927,78
6360100	Transferencias Corrientes al Sector Público	572.992.813,76	572.992.813,76	0,00
6360200	Transferencias Corrientes al Sector Privado Interno	317.548.551,61	0,00	317.548.551,61
6360300	Donaciones Corrientes al Exterior	26.049.786,48	0,00	26.049.786,48
6360400	Participaciones Corrientes al Sector Público	4.103.817,72	4.103.817,72	0,00
6360500	Subsidios	752.871.973,19	0,00	752.871.973,19
6360600	Aportes y Participaciones Corrientes a Gobiernos Autónomos Descentralizados y Regímenes Especiales	114.652.818,94	114.652.818,94	0,00
6360800	Por participaciones Corrientes de los Entes Públicos y Privados en los Ingresos Petroleros	120.457,43	120.457,43	0,00
6360900	Por Participaciones Corrientes de los Entes Públicos y Privados en Ingresos Preasignados	1.065.066.088,36	964.565.256,24	100.500.832,12
6361000	Transferencias para Inversión al Sector Público	640.976.118,74	640.976.118,74	0,00
6361100	Donaciones de Inversión al Sector Privado Interno	108.666.423,26	0,00	108.666.423,26
6361200	Transferencias para Usuarios Beneficiarios de Cobertura Internacional y para Convenios de Cooperac.	34.923.285,38	0,00	34.923.285,38

**SUBSECRETARIA DE CONTABILIDAD GUBERNAMENTAL
SECTOR PÚBLICO NO FINANCIERO
ESTADO DE RESULTADOS – ELIMINACIÓN DE TRANSFERENCIAS
AL 31 de diciembre de 2019
Expresado en Dólares**

CUENTA	DENOMINACIÓN	AGREGADO	ELIMINACIÓN DE TRANSFERENCIAS	CONSOLIDADO
6361300	Transferencias y Donaciones de Inversión al Exterior	3.471.743,11	0,00	3.471.743,11
6361500	Subsidios E Incentivos Económicos de Inversión	9.290,00	0,00	9.290,00
6361900	Por Participaciones para Inversión de los Entes Públicos y Privados en Ingresos Preasignados	91.554,07	91.554,07	0,00
6362100	Transferencias de Capital al Sector Público	452.151.078,97	452.151.078,97	0,00
6362200	Transferencias y Donaciones de Capital al Sector Privado Interno	4.544.438,72	0,00	4.544.438,72
6362400	Aportes y Participaciones de Capital al Sector Público	67.114,38	67.114,38	0,00
6362600	Aportes y Participaciones para Capital e Inversión a Gobiernos Autónomos Descentralizados y Regímenes	3.167.406.049,58	752.927.442,81	2.414.478.606,77
6363000	Transferencias de Capital por Reintegros del IVA	90.906.713,49	90.906.713,49	0,00
6363100	Transferencias Corrientes a la Seguridad Social	2.001.909.997,14	0,00	2.001.909.997,14
	RESULTADO FINANCIERO	-2.552.068.193,03	0,00	-2.552.068.193,03
6250000	Rentas de Inversiones y Otros	1.022.206.549,84	0,00	1.022.206.549,84
6250100	Rentas de Inversiones	482.688.828,73	0,00	482.688.828,73
6250200	Rentas de Arrendamientos de Bienes	55.829.025,68	0,00	55.829.025,68
6250300	Intereses por Mora	122.098.159,02	0,00	122.098.159,02
6250400	Multas	361.494.193,90	0,00	361.494.193,90
6250600	Utilidades en venta de bienes	96.342,51	0,00	96.342,51
6350000	(-) Gastos Financieros y Otros	3.574.274.742,87	0,00	3.574.274.742,87
6350200	Intereses y Otros Cargos Deuda Pública Interna	180.935.976,08	0,00	180.935.976,08
6350300	Intereses y Otros Cargos Deuda Pública Externa	1.106.277.463,95	0,00	1.106.277.463,95
6350700	Intereses Descuentos Comisiones y Otros Cargos en Títulos y Valores	2.253.274.147,09	0,00	2.253.274.147,09
6350800	Costos Financieros por Venta Anticipada de Petróleo	33.447.591,82	0,00	33.447.591,82
6350900	Gastos Financieros por Disminución	339.563,93	0,00	339.563,93
	OTROS INGRESOS Y GASTOS	-3.266.417.641,22	0,00	-3.266.417.641,22
6240000	Venta de Bienes y Servicios e Ingresos Operativos	104.494.825,74	0,00	104.494.825,74
6240700	Ventas de Inmobiliarios	6.686.047,31	0,00	6.686.047,31
6242100	Materiales de Construcción	952.398,74	0,00	952.398,74
6242200	Ventas de Bienes Muebles de Producción	16.871.255,58	0,00	16.871.255,58
6242300	Ventas de Inmuebles de Administración	66.208.452,42	0,00	66.208.452,42
6242400	Ventas de Inmuebles de Producción	13.410.470,49	0,00	13.410.470,49
6242500	Ventas de Bienes Biológicos de Administración	89.844,89	0,00	89.844,89
6242600	Ventas de Bienes Biológicos de Producción	12,50	0,00	12,50
6242700	Ventas de Intangibles	276.343,81	0,00	276.343,81
6240600	Prestación de Servicio de Salud	166.297,15	0,00	166.297,15
6240601	Prestación de Servicios de Salud a Particulares	153.357,51	0,00	153.357,51
6240602	Prestación de Servicios de Salud a los Afiliados del Seguro Social Campesino	12.939,64	0,00	12.939,64

**SUBSECRETARIA DE CONTABILIDAD GUBERNAMENTAL
SECTOR PÚBLICO NO FINANCIERO
ESTADO DE RESULTADOS – ELIMINACIÓN DE TRANSFERENCIAS
AL 31 de diciembre de 2019
Expresado en Dólares**

CUENTA	DENOMINACIÓN	AGREGADO	ELIMINACIÓN DE TRANSFERENCIAS	CONSOLIDADO
6380000	(-) Costo de Ventas y Otros	1.224.051.436,93	0,00	1.224.051.436,93
6380700	Costo de Ventas de Existencias de Inmobiliarios	13.090.650,53	0,00	13.090.650,53
6380800	Costo de Ventas de Instrumental Médico Menor Insumos Médicos y Medicinas	21.536.347,17	0,00	21.536.347,17
6382100	Costo de Ventas de Bienes Muebles de Administración	1.695.940,96	0,00	1.695.940,96
6382200	Costo de Ventas de Bienes Muebles de Producción	3.216.807,21	0,00	3.216.807,21
6382300	Costo de Ventas de Inmuebles de Administración	1.078.364,09	0,00	1.078.364,09
6382400	Costo de Ventas de Inmuebles de Producción	773.703,94	0,00	773.703,94
6382500	Costo de Ventas de Bienes Biológicos de Administración	14.868,34	0,00	14.868,34
6382600	Costo de Ventas de Bienes Biológicos de Producción	4.723,00	0,00	4.723,00
6382700	Costo de Ventas de Intangibles	8.343.272,03	0,00	8.343.272,03
6383700	Costos de Ventas de Comercialización y Distribución	683.187.837,50	0,00	683.187.837,50
6383800	Costos de Ventas de Servicios	470.694.671,88	0,00	470.694.671,88
6383900	Costo de Producción	20.414.250,28	0,00	20.414.250,28
6250000	Rentas de Inversiones y Otros	224.152.169,53	0,00	224.152.169,53
6252100	Garantías y Fianzas	6.840.050,74	0,00	6.840.050,74
6252200	Indemnizaciones y Valores no Reclamados	15.491.386,51	0,00	15.491.386,51
6252300	Remates de Bienes y Especies	620.046,57	0,00	620.046,57
6252400	Otros Ingresos no Clasificados	196.634.600,31	0,00	196.634.600,31
6252500	Ingresos por Chatarrización	4.566.085,40	0,00	4.566.085,40
6380000	(-) Depreciaciones, Amortizaciones y Otros	1.433.106.606,95	0,00	1.433.106.606,95
6385100	Depreciación Bienes de Administración	806.793.915,05	0,00	806.793.915,05
6385200	Depreciación Bienes de Inversión	106.755.226,87	0,00	106.755.226,87
6385300	Amortización de Intangibles	2.751.603,75	0,00	2.751.603,75
6385400	Amortización de Incobrables	124.068.258,50	0,00	124.068.258,50
6385500	Depreciación Bienes de Infraestructura	166.441.281,76	0,00	166.441.281,76
6385600	Depreciación Bienes Concesionados	9.520.463,25	0,00	9.520.463,25
6389100	Costo de Pérdidas en Activos Financieros	9.531,46	0,00	9.531,46
6389200	Costo de Pérdidas en Existencias	7.965.522,62	0,00	7.965.522,62
6389300	Costo de Pérdidas en Bienes de Larga Duración	9.770.955,59	0,00	9.770.955,59
6389400	Pérdida por Deterioro de Activos Fijos	607.683,40	0,00	607.683,40
6389500	Pérdida por Obsolescencia y Deterioro de Inventarios	845.974,43	0,00	845.974,43
6389600	Pérdida por Deterioro de Inversiones Financieras	88.421.527,27	0,00	88.421.527,27
6389800	Pérdida por Deterioro	109.154.663,00	0,00	109.154.663,00
6290000	Actualizaciones y ajustes de Ingresos	6.287.418.355,00	0,00	6.287.418.355,00
6295100	Actualización de Activos	5.078.612.492,40	0,00	5.078.612.492,40
6295200	Ajustes de Ejercicios Anteriores	1.018.611.998,87	0,00	1.018.611.998,87
6295300	Actualización Pasivo Deuda Pública	4.340.779,95	0,00	4.340.779,95

**SUBSECRETARIA DE CONTABILIDAD GUBERNAMENTAL
SECTOR PÚBLICO NO FINANCIERO
ESTADO DE RESULTADOS – ELIMINACIÓN DE TRANSFERENCIAS
AL 31 de diciembre de 2019
Expresado en Dólares**

CUENTA	DENOMINACIÓN	AGREGADO	ELIMINACIÓN DE TRANSFERENCIAS	CONSOLIDADO
6299600	Traslado Rendimientos de Filiales y otros	30.680,46	0,00	30.680,46
6299700	Donaciones Recibidas en Inventarios	67.272.242,04	0,00	67.272.242,04
6299900	Donaciones Recibidas en Bienes Muebles e Inmuebles	118.550.161,28	0,00	118.550.161,28
6390000	(-) Actualizaciones y ajustes de Gastos	7.225.491.244,76	0,00	7.225.491.244,76
6395100	Actualización de Pasivos	4.346.163.926,96	0,00	4.346.163.926,96
6395200	Actualización del Patrimonio	2.361.859.915,60	0,00	2.361.859.915,60
6395300	Ajustes de Ejercicios Anteriores	348.569.231,86	0,00	348.569.231,86
6398700	Donaciones Entregadas en Inventarios	8.948.123,85	0,00	8.948.123,85
6398800	Donaciones Entregadas en Bienes Muebles e Inmuebles	99.436.754,21	0,00	99.436.754,21
6399200	Gasto por Pérdida de Activos Financieros	3.344.147,88	0,00	3.344.147,88
6399300	Gasto por Pérdida de Inventarios	15.372.228,45	0,00	15.372.228,45
6399400	Gasto por Pérdida de Activos Fijos	40.639.149,34	0,00	40.639.149,34
6399600	Traslado Pérdidas de Filiales y otros	1.157.766,61	0,00	1.157.766,61
	RESULTADO DEL EJERCICIO	-6.187.400.362,48	0,00	-6.187.400.362,48

FUENTE: Módulo de Agregación y Consolidación 2019

ELABORADO: Dirección Nacional de Estados Financieros - Subsecretaría de Contabilidad Gubernamental

**SUBSECRETARIA DE CONTABILIDAD GUBERNAMENTAL
SECTOR PÚBLICO NO FINANCIERO
ESTADO DE RESULTAOS – POR ÁMBITO INSTITUCIONAL
AL 31 de diciembre de 2019
Expresado en Dólares**

CUENTA	DENOMINACIÓN	GOBIERNO GENERAL	EMPRESAS PÚBLICAS	AGREGADO
	RESULTADO DE EXPLOTACION	99.982.861,11	1.082.037.016,88	1.182.019.877,99
6240000	Venta de Bienes y Servicios e Ingresos Operativos	101.375.849,35	3.614.237.488,71	3.715.613.338,06
6240100	Ventas de Derivados de Petróleo	50.359,55	726,60	51.086,15
6240200	Ventas de Productos y Materiales	18.210.134,93	60.500.257,67	78.710.392,60
6240300	Ventas no Industriales	82.980.590,29	3.553.595.412,83	3.636.576.003,12
6240400	Ventas de Desechos y Residuos	134.764,58	141.091,61	275.856,19
6380000	(-) Costo de Ventas y Otros	1.393.168,24	645.635.106,90	647.028.275,14
6380100	Costo de Ventas de Derivados de Petróleo	1.754,80	0,00	1.754,80
6380200	Costo de Ventas de Productos y Materiales	1.391.413,44	32.637.374,29	34.028.787,73
6380300	Costo de Ventas No Industriales	0,00	575.751.670,90	575.751.670,90
6380400	Costo de Ventas de Desechos y Residuos	0,00	37.246.061,71	37.246.061,71
6243500	Exportaciones de Petróleo Crudo	180,00	0,00	180,00
6243599	Otros no Especificados	180,00	0,00	180,00
6383500	Costo de Ventas de Petróleo Crudo	0,00	1.886.565.364,93	1.886.565.364,93
	RESULTADO DE OPERACIÓN	-6.810.257.367,60	-1.268.183.714,97	-8.078.441.082,57
6210000	Impuestos	15.185.807.454,41	8.157.915,23	15.193.965.369,64
6210100	Impuesto sobre la Renta Utilidades y Ganancias de Capital	4.401.150.517,95	472.414,40	4.401.622.932,35
6210200	Impuesto Sobre la Propiedad	703.856.824,05	7.442.014,33	711.298.838,38
6210300	Impuesto al Consumo de Bienes y Servicios	908.991.681,39	0,00	908.991.681,39
6210400	Impuesto al Valor Agregado	6.252.280.913,41	29.077,00	6.252.309.990,41
6210500	Impuesto sobre el Comercio Internacional	1.413.302.074,70	0,00	1.413.302.074,70
6210600	Impuesto a la Actividad Hidrocarburífera	80.498.493,55	0,00	80.498.493,55
6210700	Impuestos Diversos	1.425.726.949,36	214.409,50	1.425.941.358,86
6220000	Seguridad Social	0,00	0,00	0,00

**SUBSECRETARIA DE CONTABILIDAD GUBERNAMENTAL
SECTOR PÚBLICO NO FINANCIERO
ESTADO DE RESULTAOS – POR ÁMBITO INSTITUCIONAL
AL 31 de diciembre de 2019
Expresado en Dólares**

CUENTA	DENOMINACIÓN	GOBIERNO GENERAL	EMPRESAS PÚBLICAS	AGREGADO
6230000	Tasas y Contribuciones	2.254.643.503,17	304.562.256,87	2.559.205.760,04
6230100	Tasas Generales	1.088.070.262,37	203.339.695,67	1.291.409.958,04
6230200	Tasas Portuarias y Aeroportuarias	134.505.581,25	7.601.471,99	142.107.053,24
6230300	Tasas por Derechos	386.587.924,88	7.117.330,53	393.705.255,41
6230400	Contribuciones	645.479.734,67	86.503.758,68	731.983.493,35
6310000	(-) Gastos en Inversiones Públicas	6.970.253.340,49	344.166.086,72	7.314.419.427,21
6315100	Inversiones de Desarrollo Social	1.374.424.288,45	188.943.010,05	1.563.367.298,50
6315200	Inversiones en Actividades de Fomento	159.418.761,50	28.752.051,00	188.170.812,50
6315300	Inversiones en Bienes Nacionales de Uso Público	5.220.319.645,72	108.141.429,37	5.328.461.075,09
6315400	Inversiones en Existencias Nacionales de Uso Público	214.058.388,11	18.242.064,36	232.300.452,47
6315500	Inversiones en Exploración y Evaluación de Recursos	2.032.256,71	87.531,94	2.119.788,65
6320000	(-) Prestaciones de la Seguridad Social	391.427,97	369.634,31	761.062,28
6320100	Pensiones y Prestaciones	384.427,97	369.634,31	754.062,28
6320400	Atención Médica Prestadores Externos	7.000,00	0,00	7.000,00
6330000	(-) Gastos en Remuneraciones	10.098.492.752,32	476.453.103,57	10.574.945.855,89
6330100	Remuneraciones Básicas	6.040.178.007,79	298.586.633,12	6.338.764.640,91
6330200	Remuneraciones Complementarias	814.591.739,51	29.037.069,30	843.628.808,81
6330300	Remuneraciones Compensatorias	255.566.379,51	3.604.668,67	259.171.048,18
6330400	Subsidios	22.949.364,46	2.707.559,68	25.656.924,14
6330500	Remuneraciones Temporales	1.384.295.982,60	40.125.768,02	1.424.421.750,62
6330600	Aportes Patronales a la Seguridad Social	1.475.009.538,90	70.217.958,24	1.545.227.497,14
6330700	Indemnizaciones	105.901.739,55	32.173.446,54	138.075.186,09
6340000	(-) Gastos en Bienes y Servicios de Consumo	6.845.904.161,25	672.447.203,38	7.518.351.364,63
6340100	Servicios Básicos	223.824.899,84	113.236.458,65	337.061.358,49
6340200	Servicios Generales	827.977.577,79	276.764.689,81	1.104.742.267,60
6340300	Traslados Instalaciones Viáticos y Subsistencias	78.575.967,43	7.699.833,33	86.275.800,76

**SUBSECRETARIA DE CONTABILIDAD GUBERNAMENTAL
SECTOR PÚBLICO NO FINANCIERO
ESTADO DE RESULTAOS – POR ÁMBITO INSTITUCIONAL
AL 31 de diciembre de 2019
Expresado en Dólares**

CUENTA	DENOMINACIÓN	GOBIERNO GENERAL	EMPRESAS PÚBLICAS	AGREGADO
6340400	Instalación, Mantenimiento, Reparación y Demolición	191.114.935,29	68.039.364,77	259.154.300,06
6340500	Arrendamientos de Bienes	54.955.603,36	68.243.791,51	123.199.394,87
6340600	Contratación de Estudios e Investigaciones	138.517.221,64	63.318.462,81	201.835.684,45
6340700	Gastos en Informática	47.364.477,45	6.000.415,22	53.364.892,67
6340800	Bienes de Uso y Consumo Corriente	5.267.479.045,44	65.819.741,26	5.333.298.786,70
6341000	Materiales y Equipos para la Defensa y Seguridad Pública	5.074.903,85	434,56	5.075.338,41
6341100	Otros Gastos Corrientes	39.667,10	0,00	39.667,10
6344500	Bienes Muebles no Depreciables	10.917.815,13	1.165.833,14	12.083.648,27
6344600	Bienes Biológicos no Depreciables	31.540,10	0,00	31.540,10
6344700	Gastos en Intangibles	30.506,83	2.158.178,32	2.188.685,15
6350000	(-) Gastos Financieros y Otros	208.940.516,14	87.314.606,65	296.255.122,79
6350100	Impuestos Tasas y Contribuciones	19.557.124,27	19.791.571,99	39.348.696,26
6350400	Seguros Costos Financieros y Otros Gastos	188.515.702,40	67.413.031,18	255.928.733,58
6350500	Dietas	867.689,47	110.003,48	977.692,95
6370000	(-) Obligaciones no Reconocidas de Ejercicios Anteriores	126.726.127,01	153.252,44	126.879.379,45
6379900	Obligaciones no Reconocidas ni Pagadas en Ejercicios Anteriores	126.726.127,01	153.252,44	126.879.379,45
	TRANSFERENCIAS NETAS	2.914.083.145,07	3.613.423.531,28	6.527.506.676,35
6260000	Transferencias Recibidas	12.110.277.064,64	3.775.759.726,04	15.886.036.790,68
6260100	Transferencias y Donaciones Corrientes del Sector Público	3.123.468.199,95	1.814.997.085,08	4.938.465.285,03
6260200	Donaciones Corrientes del Sector Privado Interno	36.697.898,24	139.475,90	36.837.374,14
6260300	Donaciones Corrientes del Sector Externo	1.035.067,93	155.753,28	1.190.821,21
6260400	Aportes y Participaciones Corrientes del Sector Público y Privado	287.769.224,71	2.571,04	287.771.795,75
6260500	Subsidios	0,00	457.935,99	457.935,99
6260600	Aportes y Participaciones Corrientes de Gobiernos Autónomos Descentralizados y Regímenes Especiales	241.096.761,10	7.800.269,43	248.897.030,53

**SUBSECRETARIA DE CONTABILIDAD GUBERNAMENTAL
SECTOR PÚBLICO NO FINANCIERO
ESTADO DE RESULTADOS – POR ÁMBITO INSTITUCIONAL
AL 31 de diciembre de 2019
Expresado en Dólares**

CUENTA	DENOMINACIÓN	GOBIERNO GENERAL	EMPRESAS PÚBLICAS	AGREGADO
6260700	Participaciones Corrientes de la Fuente Fiscal del Presupuesto del Gobierno Central en los Ingresos	380.386.321,65	0,00	380.386.321,65
6260800	Participaciones Corrientes de los Entes Públicos en los Ingresos Petroleros	1.763.341.521,22	0,00	1.763.341.521,22
6260900	Participaciones Corrientes del Sector Público y Privado en Preasignaciones Establecidas por Ley	964.565.256,24	0,00	964.565.256,24
6262100	Transferencias y Donaciones de Capital e Inversión del Sector Público	1.986.015.249,38	1.948.430.674,65	3.934.445.924,03
6262200	Donaciones de Capital del Sector Privado Interno	96.878.438,18	2.803.227,82	99.681.666,00
6262300	Donaciones de Capital del Exterior	13.955.592,37	790.195,54	14.745.787,91
6262400	Aportes y Participaciones de Capital del Sector Público	148.814.813,54	181.584,79	148.996.398,33
6262600	Aportes y Participaciones de Capital e Inversión a los Gobiernos Autónomos Descentralizados y Régimenes	752.927.442,81	0,00	752.927.442,81
6262700	Participaciones de Capital de la Fuente Fiscal del Presupuesto del Gobierno Central en los Ingresos	798.161.886,04	0,00	798.161.886,04
6262800	Participaciones de Capital de los Entes Financieros en los Ingresos Petroleros	6.246.336,75	0,00	6.246.336,75
6262900	Participaciones de Capital del Sector Público y Privado en Preasignaciones Establecidas por Ley	46.220.066,30	0,00	46.220.066,30
6263000	Compensación del IVA	279.858.547,23	952,52	279.859.499,75
6263100	Participaciones de los Ingresos de Capital de la Fuente Fiscal de Presupuesto General del Estado	1.182.838.441,00	0,00	1.182.838.441,00
6360000	(-) Transferencias Entregadas	9.196.193.919,57	162.336.194,76	9.358.530.114,33
6360100	Transferencias Corrientes al Sector Público	556.988.448,24	16.004.365,52	572.992.813,76
6360200	Transferencias Corrientes al Sector Privado Interno	316.855.569,70	692.981,91	317.548.551,61
6360300	Donaciones Corrientes al Exterior	25.997.354,98	52.431,50	26.049.786,48
6360400	Participaciones Corrientes al Sector Público	3.714.804,54	389.013,18	4.103.817,72
6360500	Subsidios	752.833.594,07	38.379,12	752.871.973,19
6360600	Aportes y Participaciones Corrientes a Gobiernos Autónomos Descentralizados y Regímenes Especiales	114.652.818,94	0,00	114.652.818,94
6360800	Por participaciones Corrientes de los Entes Públicos y Privados en los Ingresos Petroleros	119.789,78	667,65	120.457,43

**SUBSECRETARIA DE CONTABILIDAD GUBERNAMENTAL
SECTOR PÚBLICO NO FINANCIERO
ESTADO DE RESULTAOS – POR ÁMBITO INSTITUCIONAL
AL 31 de diciembre de 2019
Expresado en Dólares**

CUENTA	DENOMINACIÓN	GOBIERNO GENERAL	EMPRESAS PÚBLICAS	AGREGADO
6360900	Por Participaciones Corrientes de los Entes Públicos y Privados en Ingresos Preasignados	1.065.062.076,29	4.012,07	1.065.066.088,36
6361000	Transferencias para Inversión al Sector Público	496.686.365,87	144.289.752,87	640.976.118,74
6361100	Donaciones de Inversión al Sector Privado Interno	107.878.236,70	788.186,56	108.666.423,26
6361200	Transferencias para Usuarios Beneficiarios de Cobertura Internacional y para Convenios de Cooperac.	34.923.285,38	0,00	34.923.285,38
6361300	Transferencias y Donaciones de Inversión al Exterior	3.471.743,11	0,00	3.471.743,11
6361500	Subsidios E Incentivos Económicos de Inversión	0,00	9.290,00	9.290,00
6361900	Por Participaciones para Inversión de los Entes Públicos y Privados en Ingresos Preasignados	91.554,07	0,00	91.554,07
6362100	Transferencias de Capital al Sector Público	452.151.078,97	0,00	452.151.078,97
6362200	Transferencias y Donaciones de Capital al Sector Privado Interno	4.544.438,72	0,00	4.544.438,72
6362400	Aportes y Participaciones de Capital al Sector Público	0,00	67.114,38	67.114,38
6362600	Aportes y Participaciones para Capital e Inversión a Gobiernos Autónomos Descentralizados y Regímenes	3.167.406.049,58	0,00	3.167.406.049,58
6363000	Transferencias de Capital por Reintegros del IVA	90.906.713,49	0,00	90.906.713,49
6363100	Transferencias Corrientes a la Seguridad Social	2.001.909.997,14	0,00	2.001.909.997,14
	RESULTADO FINANCIERO	-2.613.805.981,99	61.737.788,96	-2.552.068.193,03
6250000	Rentas de Inversiones y Otros	914.255.160,27	107.951.389,57	1.022.206.549,84
6250100	Rentas de Inversiones	471.333.646,04	11.355.182,69	482.688.828,73
6250200	Rentas de Arrendamientos de Bienes	43.264.642,47	12.564.383,21	55.829.025,68
6250300	Intereses por Mora	102.501.188,42	19.596.970,60	122.098.159,02
6250400	Multas	297.152.948,37	64.341.245,53	361.494.193,90
6250600	Utilidades en venta de bienes	2.734,97	93.607,54	96.342,51
6350000	(-) Gastos Financieros y Otros	3.528.061.142,26	46.213.600,61	3.574.274.742,87
6350200	Intereses y Otros Cargos Deuda Pública Interna	157.468.875,51	23.467.100,57	180.935.976,08
6350300	Intereses y Otros Cargos Deuda Pública Externa	1.087.379.955,84	18.897.508,11	1.106.277.463,95

**SUBSECRETARIA DE CONTABILIDAD GUBERNAMENTAL
SECTOR PÚBLICO NO FINANCIERO
ESTADO DE RESULTADOS – POR ÁMBITO INSTITUCIONAL
AL 31 de diciembre de 2019
Expresado en Dólares**

CUENTA	DENOMINACIÓN	GOBIERNO GENERAL	EMPRESAS PÚBLICAS	AGREGADO
6350700	Intereses Descuentos Comisiones y Otros Cargos en Títulos y Valores	2.252.608.236,65	665.910,44	2.253.274.147,09
6350800	Costos Financieros por Venta Anticipada de Petróleo	30.283.770,41	3.163.821,41	33.447.591,82
6350900	Gastos Financieros por Disminución	320.303,85	19.260,08	339.563,93
	OTROS INGRESOS Y GASTOS	2.525.419.598,13	-5.791.837.239,35	-3.266.417.641,22
6240000	Venta de Bienes y Servicios e Ingresos Operativos	70.276.153,98	34.218.671,76	104.494.825,74
6240700	Ventas de Inmobiliarios	1.977.223,48	4.708.823,83	6.686.047,31
6242100	Materiales de Construcción	564.282,07	388.116,67	952.398,74
6242200	Ventas de Bienes Muebles de Producción	297,39	16.870.958,19	16.871.255,58
6242300	Ventas de Inmuebles de Administración	61.479.723,43	4.728.728,99	66.208.452,42
6242400	Ventas de Inmuebles de Producción	6.164.770,22	7.245.700,27	13.410.470,49
6242500	Ventas de Bienes Biológicos de Administración	89.844,89	0,00	89.844,89
6242600	Ventas de Bienes Biológicos de Producción	12,50	0,00	12,50
6242700	Ventas de Intangibles	0,00	276.343,81	276.343,81
6240600	Prestación de Servicio de Salud	12.939,64	153.357,51	166.297,15
6240601	Prestación de Servicios de Salud a Particulares	0,00	153.357,51	153.357,51
6240602	Prestación de Servicios de Salud a los Afiliados del Seguro Social Campesino	12.939,64	0,00	12.939,64
6380000	(-) Costo de Ventas y Otros	14.060.035,83	1.209.991.401,10	1.224.051.436,93
6380700	Costo de Ventas de Existencias de Inmobiliarios	10.844.636,25	2.246.014,28	13.090.650,53
6380800	Costo de Ventas de Instrumental Médico Menor Insumos Médicos y Medicinas	181.917,83	21.354.429,34	21.536.347,17
6382100	Costo de Ventas de Bienes Muebles de Administración	1.452.900,54	243.040,42	1.695.940,96
6382200	Costo de Ventas de Bienes Muebles de Producción	435.754,89	2.781.052,32	3.216.807,21
6382300	Costo de Ventas de Inmuebles de Administración	1.078.364,09	0,00	1.078.364,09
6382400	Costo de Ventas de Inmuebles de Producción	0,00	773.703,94	773.703,94
6382500	Costo de Ventas de Bienes Biológicos de Administración	14.868,34	0,00	14.868,34
6382600	Costo de Ventas de Bienes Biológicos de Producción	4.723,00	0,00	4.723,00

**SUBSECRETARIA DE CONTABILIDAD GUBERNAMENTAL
SECTOR PÚBLICO NO FINANCIERO
ESTADO DE RESULTAOS – POR ÁMBITO INSTITUCIONAL
AL 31 de diciembre de 2019
Expresado en Dólares**

CUENTA	DENOMINACIÓN	GOBIERNO GENERAL	EMPRESAS PÚBLICAS	AGREGADO
6382700	Costo de Ventas de Intangibles	0,00	8.343.272,03	8.343.272,03
6383700	Costos de Ventas de Comercialización y Distribución	34.814,61	683.153.022,89	683.187.837,50
6383800	Costos de Ventas de Servicios	7.091,29	470.687.580,59	470.694.671,88
6383900	Costo de Producción	4.964,99	20.409.285,29	20.414.250,28
6250000	Rentas de Inversiones y Otros	143.723.365,07	80.428.804,46	224.152.169,53
6252100	Garantías y Fianzas	6.652.516,38	187.534,36	6.840.050,74
6252200	Indemnizaciones y Valores no Reclamados	2.757.158,98	12.734.227,53	15.491.386,51
6252300	Remates de Bienes y Especies	618.523,87	1.522,70	620.046,57
6252400	Otros Ingresos no Clasificados	129.130.229,94	67.504.370,37	196.634.600,31
6252500	Ingresos por Chatarrización	4.564.935,90	1.149,50	4.566.085,40
6380000	(-) Depreciaciones, Amortizaciones y Otros	752.681.567,17	680.425.039,78	1.433.106.606,95
6385100	Depreciación Bienes de Administración	543.432.422,43	263.361.492,62	806.793.915,05
6385200	Depreciación Bienes de Inversión	101.798.801,62	4.956.425,25	106.755.226,87
6385300	Amortización de Intangibles	34.130,66	2.717.473,09	2.751.603,75
6385400	Amortización de Incobrables	28.373.877,45	95.694.381,05	124.068.258,50
6385500	Depreciación Bienes de Infraestructura	69.148.352,51	97.292.929,25	166.441.281,76
6385600	Depreciación Bienes Concesionados	9.520.463,25	0,00	9.520.463,25
6389100	Costo de Pérdidas en Activos Financieros	146,12	9.385,34	9.531,46
6389200	Costo de Pérdidas en Existencias	0,00	7.965.522,62	7.965.522,62
6389300	Costo de Pérdidas en Bienes de Larga Duración	212.409,36	9.558.546,23	9.770.955,59
6389400	Pérdida por Deterioro de Activos Fijos	127.895,84	479.787,56	607.683,40
6389500	Pérdida por Obsolescencia y Deterioro de Inventarios	33.067,93	812.906,50	845.974,43
6389600	Pérdida por Deterioro de Inversiones Financieras	0,00	88.421.527,27	88.421.527,27
6389800	Pérdida por Deterioro	0,00	109.154.663,00	109.154.663,00
6290000	Actualizaciones y ajustes de Ingresos	5.829.809.808,33	457.608.546,67	6.287.418.355,00
6295100	Actualización de Activos	4.991.133.366,92	87.479.125,48	5.078.612.492,40
6295200	Ajustes de Ejercicios Anteriores	652.293.982,01	366.318.016,86	1.018.611.998,87

**SUBSECRETARIA DE CONTABILIDAD GUBERNAMENTAL
SECTOR PÚBLICO NO FINANCIERO
ESTADO DE RESULTADOS – POR ÁMBITO INSTITUCIONAL
AL 31 de diciembre de 2019
Expresado en Dólares**

CUENTA	DENOMINACIÓN	GOBIERNO GENERAL	EMPRESAS PÚBLICAS	AGREGADO
6295300	Actualización Pasivo Deuda Pública	4.340.774,88	5,07	4.340.779,95
6299600	Traslado Rendimientos de Filiales y otros	0,00	30.680,46	30.680,46
6299700	Donaciones Recibidas en Inventarios	67.108.993,02	163.249,02	67.272.242,04
6299900	Donaciones Recibidas en Bienes Muebles e Inmuebles	114.932.691,50	3.617.469,78	118.550.161,28
6390000	(-) Actualizaciones y ajustes de Gastos	2.751.661.065,89	4.473.830.178,87	7.225.491.244,76
6395100	Actualización de Pasivos	54.047.165,25	4.292.116.761,71	4.346.163.926,96
6395200	Actualización del Patrimonio	2.349.956.078,41	11.903.837,19	2.361.859.915,60
6395300	Ajustes de Ejercicios Anteriores	183.153.411,27	165.415.820,59	348.569.231,86
6398700	Donaciones Entregadas en Inventarios	8.945.891,18	2.232,67	8.948.123,85
6398800	Donaciones Entregadas en Bienes Muebles e Inmuebles	99.380.121,32	56.632,89	99.436.754,21
6399200	Gasto por Pérdida de Activos Financieros	3.344.147,88	0,00	3.344.147,88
6399300	Gasto por Pérdida de Inventarios	14.883.823,42	488.405,03	15.372.228,45
6399400	Gasto por Pérdida de Activos Fijos	37.950.427,16	2.688.722,18	40.639.149,34
6399600	Traslado Pérdidas de Filiales y otros	0,00	1.157.766,61	1.157.766,61
	RESULTADO DEL EJERCICIO	-3.884.577.745,28	-2.302.822.617,20	-6.187.400.362,48

FUENTE: Módulo de Agregación y Consolidación 2019

ELABORADO: Dirección Nacional de Estados Financieros - Subsecretaría de Contabilidad Gubernamental

**SUBSECRETARIA DE CONTABILIDAD GUBERNAMENTAL
SECTOR PÚBLICO NO FINANCIERO
ESTADO DE FLUJO DEL EFECTIVO - CONSOLIDADO
AL 31 de Diciembre de 2019
Expresado en Dólares**

CUENTA	DENOMINACIÓN	NOTAS EXPLICATIVAS	TOTAL
	FLUJOS DE EFECTIVO DE OPERACIÓN		
	FUENTES OPERACIONALES		28.645.251.897,13
11311	Impuestos		15.110.316.315,79
11312	Seguridad Social		0,00
11313	Tasas y Contribuciones		2.401.870.473,49
11314	Venta de Bienes y Servicios		3.177.619.704,39
11317	Rentas de Inversiones y Multas		979.452.469,30
11318	Transferencias y Donaciones Corrientes		6.752.568.211,96
11319	Otros Ingresos de Operación		223.424.722,20
	USOS OPERACIONALES		23.726.280.601,22
21351	Gastos en Personal		10.557.699.563,47
21352	Prestación de la Seguridad Social		756.353,79
21353	Bienes y Servicios de Consumo		6.863.367.409,01
21356	Gastos Financieros		3.570.075.978,41
21357	Otros Gastos de Operación		277.445.531,08
21358	Transferencias y Donaciones Corrientes		2.456.935.765,46
	(=) SUPERAVIT O DEFICIT OPERACIONAL		4.918.971.295,91
	FUENTES DE CAPITAL		5.110.242.145,84
11324	Venta de Activos no Financieros		82.483.395,18
11328	Transferencias y Donaciones de Capital e Inversión		5.027.758.750,66
	USOS DE PRODUCCIÓN, INVERSIÓN Y CAPITAL		12.555.326.632,23
21361	Gastos en Personal para Producción		482.046.167,91
21363	Bienes y Servicios para Producción		2.237.258.323,13
21367	Otros Gastos de Producción		116.056.158,63
21371	Gastos en Personal para Inversión		1.600.688.336,84
21373	Bienes y servicios para Inversión		1.048.634.203,00
21375	Obras Públicas		4.244.694.683,78
21377	Otros Gastos de Inversión		26.457.071,29
21378	Transferencias y Donaciones para Inversión		427.879.827,40
21384	Inversiones en Bienes de Larga Duración		339.272.680,07
21387	Inversiones Financieras		68.005.890,63
11327	(-) Recuperación de Inversiones		39.162.536,77
21388	Transferencias y Donaciones de Capital		2.003.495.826,32
	(=) SUPERAVIT O DEFICIT DE CAPITAL		-7.445.084.486,39
	(=) SUPERAVIT O DEFICIT BRUTO		-2.526.113.190,48
	APLICACIÓN DEL SUPERÁVIT O FINANCIAMIENTO DEL DÉFICIT		
	FUENTES DE FINANCIAMIENTO		12.153.705.263,53
11336	Financiamiento Público		10.675.087.942,45
11339	Ventas Anticipadas de Petróleo		445.000.000,00

**SUBSECRETARIA DE CONTABILIDAD GUBERNAMENTAL
SECTOR PÚBLICO NO FINANCIERO
ESTADO DE FLUJO DEL EFECTIVO - CONSOLIDADO
AL 31 de Diciembre de 2019
Expresado en Dólares**

CUENTA	DENOMINACIÓN	NOTAS EXPLICATIVAS	TOTAL
11397	Cobros y Anticipos de Fondos de Años Anteriores		574.544.950,87
11398	Cobros Pendientes de Años Anteriores		459.072.370,21
	USOS DE FINANCIAMIENTO		7.253.071.310,39
21394	Amortización de Pasivos Diferidos por Ventas Anticipadas de Petróleo		798.161.886,04
21396	Amortización de la Deuda Pública		5.517.630.085,28
21397	Pagos Depósitos y Fondos Terceros de Años Anteriores		54.152.675,51
21398	Pagos de Años Anteriores		759.843.615,28
21399	Obligaciones no Reconocidas de Ejercicios Anteriores		123.283.048,28
	(=) SUPERAVIT O DEFICIT DE FINANCIAMIENTO		4.900.633.953,14
	FLUJOS NO PRESUPUESTARIOS		
	FUENTES NO PRESUPUESTADAS		1.804.967.327,01
11340	Cuentas por Cobrar Título y Valores temporales del Tesoro Nacional		0,00
11351	IVA Por Compensar con Notas de Crédito Emitidas		117,37
11377	Anticipos por Obligaciones de otros Entes Públicos de Años Anteriores		28.536.377,68
11381	Cobros Impuesto al Valor Agregado IVA		414.851.064,99
11382	Anticipos de Fondos de Años Anteriores		225.249.879,15
11383	Cobros de Años Anteriores		354.170.595,07
11385	Cobros Año Anterior		677.122.609,07
11393	Cobros Créditos Otorgados		45.932.871,50
11395	Cobros Servidores Públicos por Nomina - SPRYN		59.103.812,18
	USOS NO PRESUPUESTADOS		4.032.432.182,09
21315	Cuentas por Pagar Notas de Crédito		474.520,78
21330	Devolución de Excedentes		0,00
21381	Pagos Impuesto al Valor Agregado		598.408.110,55
21382	Depósitos y Fondos de Terceros del Año Anterior		1.502.715.153,22
21383	Pagos Años Anteriores		792.915.675,56
21385	Pago Año Anterior		1.137.918.721,98
21386	Pagos de Años Anteriores al 2008		0,00
21393	Pagos Acreedores por Subrogaciones de Deuda		0,00
21395	Cuentas por Pagar Impuesto a la Renta sobre UEAA		0,00
	(=) FLUJOS DE EFECTIVO NETO		-2.227.464.855,08
	VARIACIONES NO PRESUPUESTARIAS		
111	Disponibilidades (SI-SF)		-1.173.585.675,91
112	Anticipos de Fondos (SI-SF)		-4.847.316.248,09
61991	Disminución de Disponibilidades (SI-SF)		177.919.315,68
212	Depósitos y Fondos de Terceros (SF-SI)		5.696.116.613,87
	(=) VARIACIONES NETAS		-146.865.994,45
	DIFERENCIA	11	189.913,13
	TOTAL FLUJO DEL EFECTIVO		2.526.113.190,48

FUENTE: Módulo de Agregación y Consolidación 2019

ELABORADO: Dirección Nacional de Estados Financieros - Subsecretaría de Contabilidad Gubernamental

SUBSECRETARÍA DE CONTABILIDAD GUBERNAMENTAL
SECTOR PÚBLICO NO FINANCIERO
ESTADO DE FLUJO DEL EFECTIVO - ELIMINACIÓN DE TRANSFERENCIAS
Al 31 de Diciembre de 2019
Expresado en Dólares

CUENTA	DENOMINACIÓN	AGREGADO	ELIMINACIÓN DE TRANSFERENCIAS	CONSOLIDADO
FLUJOS DE EFECTIVO DE OPERACIÓN				
FUENTES OPERACIONALES		30.301.687.061,22	1.656.435.164,09	28.645.251.897,13
11311	Impuestos	15.110.316.315,79	0,00	15.110.316.315,79
11312	Seguridad Social	0,00	0,00	0,00
11313	Tasas y Contribuciones	2.401.870.473,49	0,00	2.401.870.473,49
11314	Venta de Bienes y Servicios	3.177.619.704,39	0,00	3.177.619.704,39
11317	Rentas de Inversiones y Multas	979.452.469,30	0,00	979.452.469,30
11318	Transferencias y Donaciones Corrientes	8.409.003.376,05	1.656.435.164,09	6.752.568.211,96
11319	Otros Ingresos de Operación	223.424.722,20	0,00	223.424.722,20
USOS OPERACIONALES		25.382.715.765,31	1.656.435.164,09	23.726.280.601,22
21351	Gastos en Personal	10.557.699.563,47	0,00	10.557.699.563,47
21352	Prestación de la Seguridad Social	756.353,79	0,00	756.353,79
21353	Bienes y Servicios de Consumo	6.863.367.409,01	0,00	6.863.367.409,01
21356	Gastos Financieros	3.570.075.978,41	0,00	3.570.075.978,41
21357	Otros Gastos de Operación	277.445.531,08	0,00	277.445.531,08
21358	Transferencias y Donaciones Corrientes	4.113.370.929,55	1.656.435.164,09	2.456.935.765,46
(=) SUPERAVIT O DEFICIT OPERACIONAL		4.918.971.295,91	0,00	4.918.971.295,91
FUENTES DE CAPITAL		7.047.362.168,30	1.937.120.022,46	5.110.242.145,84
11324	Venta de Activos no Financieros	82.483.395,18	0,00	82.483.395,18
11328	Transferencias y Donaciones de Capital e Inversión	6.964.878.773,12	1.937.120.022,46	5.027.758.750,66
USOS DE PRODUCCIÓN, INVERSIÓN Y CAPITAL		14.492.446.654,69	1.937.120.022,46	12.555.326.632,23
21361	Gastos en Personal para Producción	482.046.167,91	0,00	482.046.167,91
21363	Bienes y Servicios para Producción	2.237.258.323,13	0,00	2.237.258.323,13
21367	Otros Gastos de Producción	116.056.158,63	0,00	116.056.158,63
21371	Gastos en Personal para Inversión	1.600.688.336,84	0,00	1.600.688.336,84
21373	Bienes y servicios para Inversión	1.048.634.203,00	0,00	1.048.634.203,00
21375	Obras Públicas	4.244.694.683,78	0,00	4.244.694.683,78
21377	Otros Gastos de Inversión	26.457.071,29	0,00	26.457.071,29
21378	Transferencias y Donaciones para Inversión	1.068.947.500,21	641.067.672,81	427.879.827,40
21384	Inversiones en Bienes de Larga Duración	339.272.680,07	0,00	339.272.680,07
21387	Inversiones Financieras	68.005.890,63	0,00	68.005.890,63
11327	(-) Recuperación de Inversiones	39.162.536,77	0,00	39.162.536,77
21388	Transferencias y Donaciones de Capital	3.299.548.175,97	1.296.052.349,65	2.003.495.826,32
(=) SUPERAVIT O DEFICIT DE CAPITAL		-7.445.084.486,39	0,00	-7.445.084.486,39
(=) SUPERAVIT O DEFICIT BRUTO		-2.526.113.190,48	0,00	-2.526.113.190,48
APLICACIÓN DEL SUPERÁVIT O FINANCIAMIENTO DEL DÉFICIT				

SUBSECRETARÍA DE CONTABILIDAD GUBERNAMENTAL
SECTOR PÚBLICO NO FINANCIERO
ESTADO DE FLUJO DEL EFECTIVO - ELIMINACIÓN DE TRANSFERENCIAS
Al 31 de Diciembre de 2019
Expresado en Dólares

CUENTA	DENOMINACIÓN	AGREGADO	ELIMINACIÓN DE TRANSFERENCIAS	CONSOLIDADO
	FUENTES DE FINANCIAMIENTO	12.153.705.263,53	0,00	12.153.705.263,53
11336	Financiamiento Público	10.675.087.942,45	0,00	10.675.087.942,45
11339	Ventas Anticipadas de Petróleo	445.000.000,00	0,00	445.000.000,00
11397	Cobros y Anticipos de Fondos de Años Anteriores	574.544.950,87	0,00	574.544.950,87
11398	Cobros Pendientes de Años Anteriores	459.072.370,21	0,00	459.072.370,21
	USOS DE FINANCIAMIENTO	7.253.071.310,39	0,00	7.253.071.310,39
21394	Amortización de Pasivos Diferidos por Ventas Anticipadas de Petróleo	798.161.886,04	0,00	798.161.886,04
21396	Amortización de la Deuda Pública	5.517.630.085,28	0,00	5.517.630.085,28
21397	Pagos Depósitos y Fondos Terceros de Años Anteriores	54.152.675,51	0,00	54.152.675,51
21398	Pagos de Años Anteriores	759.843.615,28	0,00	759.843.615,28
21399	Obligaciones no Reconocidas de Ejercicios Anteriores	123.283.048,28	0,00	123.283.048,28
	(=) SUPERAVIT O DEFICIT DE FINANCIAMIENTO	4.900.633.953,14	0,00	4.900.633.953,14
	FLUJOS NO PRESUPUESTARIOS			
	FUENTES NO PRESUPUESTADAS	1.804.967.327,01	0,00	1.804.967.327,01
11340	Cuentas por Cobrar Titulo y Valores temporales del Tesoro Nacional	0,00	0,00	0,00
11351	IVA Por Compensar con Notas de Crédito Emitidas	117,37	0,00	117,37
11377	Anticipos por Obligaciones de otros Entes Públicos de Años Anteriores	28.536.377,68	0,00	28.536.377,68
11381	Cobros Impuesto al Valor Agregado IVA	414.851.064,99	0,00	414.851.064,99
11382	Anticipos de Fondos de Años Anteriores	225.249.879,15	0,00	225.249.879,15
11383	Cobros de Años Anteriores	354.170.595,07	0,00	354.170.595,07
11385	Cobros Año Anterior	677.122.609,07	0,00	677.122.609,07
11393	Cobros Créditos Otorgados	45.932.871,50	0,00	45.932.871,50
11395	Cobros Servidores Públicos por Nomina - SPRYN	59.103.812,18	0,00	59.103.812,18
	USOS NO PRESUPUESTADOS	4.032.432.182,09	0,00	4.032.432.182,09
21315	Cuentas por Pagar Notas de Crédito	474.520,78	0,00	474.520,78
21330	Devolución de Excedentes	0,00	0,00	0,00
21381	Pagos Impuesto al Valor Agregado	598.408.110,55	0,00	598.408.110,55
21382	Depósitos y Fondos de Terceros del Año Anterior	1.502.715.153,22	0,00	1.502.715.153,22
21383	Pagos Años Anteriores	792.915.675,56	0,00	792.915.675,56
21385	Pago Año Anterior	1.137.918.721,98	0,00	1.137.918.721,98
21386	Pagos de Años Anteriores al 2008	0,00	0,00	0,00
21393	Pagos Acreedores por Subrogaciones de Deuda	0,00	0,00	0,00
21395	Cuentas por Pagar Impuesto a la Renta sobre UEAA	0,00	0,00	0,00
	(=) FLUJOS DE EFECTIVO NETO	-2.227.464.855,08	0,00	-2.227.464.855,08

SUBSECRETARÍA DE CONTABILIDAD GUBERNAMENTAL
SECTOR PÚBLICO NO FINANCIERO
ESTADO DE FLUJO DEL EFECTIVO - ELIMINACIÓN DE TRANSFERENCIAS
Al 31 de Diciembre de 2019
Expresado en Dólares

CUENTA	DENOMINACIÓN	AGREGADO	ELIMINACIÓN DE TRANSFERENCIAS	CONSOLIDADO
VARIACIONES NO PRESUPUESTARIAS				
111	Disponibilidades (SI-SF)	-1.173.585.675,91	0,00	-1.173.585.675,91
112	Anticipos de Fondos (SI-SF)	-4.847.316.248,09	0,00	-4.847.316.248,09
61991	Disminución de Disponibilidades (SI-SF)	177.919.315,68	0,00	177.919.315,68
212	Depósitos y Fondos de Terceros (SF-SI)	5.696.116.613,87	0,00	5.696.116.613,87
	(=) VARIACIONES NETAS	-146.865.994,45	0,00	-146.865.994,45
	DIFERENCIA	189.913,13	0,00	189.913,13
	TOTAL FLUJO DEL EFECTIVO	2.526.113.190,48	0,00	2.526.113.190,48

FUENTE: Módulo de Agregación y Consolidación 2019

ELABORADO: Dirección Nacional de Estados Financieros - Subsecretaría de Contabilidad Gubernamental

**SUBSECRETARIA DE CONTABILIDAD GUBERNAMENTAL
SECTOR PÚBLICO NO FINANCIERO
ESTADO DE FLUJO DEL EFECTIVO – POR ÁMBITO INSTITUCIONAL
AL 31 de diciembre de 2019
Expresado en Dólares**

CUENTA	DENOMINACIÓN	GOBIERNO GENERAL	EMPRESAS PÚBLICAS	AGREGADO
FLUJOS DE EFECTIVO DE OPERACIÓN				
FUENTES OPERACIONALES		24.902.375.540,85	5.399.311.520,37	30.301.687.061,22
11311	Impuestos	15.102.632.719,63	7.683.596,16	15.110.316.315,79
11312	Seguridad Social	0,00	0,00	0,00
11313	Tasas y Contribuciones	2.111.936.626,37	289.933.847,12	2.401.870.473,49
11314	Venta de Bienes y Servicios	88.368.950,56	3.089.250.753,83	3.177.619.704,39
11317	Rentas de Inversiones y Multas	883.807.678,89	95.644.790,41	979.452.469,30
11318	Transferencias y Donaciones Corrientes	6.576.273.433,12	1.832.729.942,93	8.409.003.376,05
11319	Otros Ingresos de Operación	139.356.132,28	84.068.589,92	223.424.722,20
USOS OPERACIONALES		24.356.487.247,36	1.026.228.517,95	25.382.715.765,31
21351	Gastos en Personal	10.054.323.212,59	503.376.350,88	10.557.699.563,47
21352	Prestación de la Seguridad Social	387.238,48	369.115,31	756.353,79
21353	Bienes y Servicios de Consumo	6.493.660.524,39	369.706.884,62	6.863.367.409,01
21356	Gastos Financieros	3.527.473.156,24	42.602.822,17	3.570.075.978,41
21357	Otros Gastos de Operación	183.224.981,19	94.220.549,89	277.445.531,08
21358	Transferencias y Donaciones Corrientes	4.097.418.134,47	15.952.795,08	4.113.370.929,55
(=) SUPERAVIT O DEFICIT OPERACIONAL		545.888.293,49	4.373.083.002,42	4.918.971.295,91
FUENTES DE CAPITAL		5.076.737.505,34	1.970.624.662,96	7.047.362.168,30
11324	Venta de Activos no Financieros	51.502.626,81	30.980.768,37	82.483.395,18
11328	Transferencias y Donaciones de Capital e Inversión	5.025.234.878,53	1.939.643.894,59	6.964.878.773,12
USOS DE PRODUCCIÓN, INVERSIÓN Y CAPITAL		8.874.930.729,88	5.617.515.924,81	14.492.446.654,69
21361	Gastos en Personal para Producción	579.526,06	481.466.641,85	482.046.167,91

**SUBSECRETARIA DE CONTABILIDAD GUBERNAMENTAL
SECTOR PÚBLICO NO FINANCIERO
ESTADO DE FLUJO DEL EFECTIVO – POR ÁMBITO INSTITUCIONAL
AL 31 de diciembre de 2019
Expresado en Dólares**

CUENTA	DENOMINACIÓN	GOBIERNO GENERAL	EMPRESAS PÚBLICAS	AGREGADO
21363	Bienes y Servicios para Producción	1.195.794,00	2.236.062.529,13	2.237.258.323,13
21367	Otros Gastos de Producción	34.585,36	116.021.573,27	116.056.158,63
21371	Gastos en Personal para Inversión	1.482.770.374,48	117.917.962,36	1.600.688.336,84
21373	Bienes y servicios para Inversión	874.627.276,30	174.006.926,70	1.048.634.203,00
21375	Obras Públicas	2.071.768.040,38	2.172.926.643,40	4.244.694.683,78
21377	Otros Gastos de Inversión	20.972.560,38	5.484.510,91	26.457.071,29
21378	Transferencias y Donaciones para Inversión	918.443.708,37	150.503.791,84	1.068.947.500,21
21384	Inversiones en Bienes de Larga Duración	195.912.708,97	143.359.971,10	339.272.680,07
21387	Inversiones Financieras	47.675.581,36	20.330.309,27	68.005.890,63
11327	(-) Recuperación de Inversiones	38.530.487,37	632.049,40	39.162.536,77
21388	Transferencias y Donaciones de Capital	3.299.481.061,59	67.114,38	3.299.548.175,97
	(=) SUPERAVIT O DEFICIT DE CAPITAL	-3.798.193.224,54	-3.646.891.261,85	-7.445.084.486,39
	(=) SUPERAVIT O DEFICIT BRUTO	-3.252.304.931,05	726.191.740,57	-2.526.113.190,48
	APLICACIÓN DEL SUPERÁVIT O FINANCIAMIENTO DEL DÉFICIT			
	FUENTES DE FINANCIAMIENTO	11.763.960.334,53	389.744.929,00	12.153.705.263,53
11336	Financiamiento Público	10.531.710.090,18	143.377.852,27	10.675.087.942,45
11339	Ventas Anticipadas de Petróleo	445.000.000,00	0,00	445.000.000,00
11397	Cobros y Anticipos de Fondos de Años Anteriores	412.753.744,87	161.791.206,00	574.544.950,87
11398	Cobros Pendientes de Años Anteriores	374.496.499,48	84.575.870,73	459.072.370,21
	USOS DE FINANCIAMIENTO	6.742.858.456,69	510.212.853,70	7.253.071.310,39
21394	Amortización de Pasivos Diferidos por Ventas Anticipadas de Petróleo	798.161.886,04	0,00	798.161.886,04
21396	Amortización de la Deuda Pública	5.353.681.461,00	163.948.624,28	5.517.630.085,28

**SUBSECRETARIA DE CONTABILIDAD GUBERNAMENTAL
SECTOR PÚBLICO NO FINANCIERO
ESTADO DE FLUJO DEL EFECTIVO – POR ÁMBITO INSTITUCIONAL
AL 31 de diciembre de 2019
Expresado en Dólares**

CUENTA	DENOMINACIÓN	GOBIERNO GENERAL	EMPRESAS PÚBLICAS	AGREGADO
21397	Pagos Depósitos y Fondos Terceros de Años Anteriores	8.354.836,00	45.797.839,51	54.152.675,51
21398	Pagos de Años Anteriores	459.527.206,54	300.316.408,74	759.843.615,28
21399	Obligaciones no Reconocidas de Ejercicios Anteriores	123.133.067,11	149.981,17	123.283.048,28
	(=) SUPERAVIT O DEFICIT DE FINANCIAMIENTO	5.021.101.877,84	-120.467.924,70	4.900.633.953,14
FLUJOS NO PRESUPUESTARIOS				
	FUENTES NO PRESUPUESTADAS	573.380.140,17	1.231.587.186,84	1.804.967.327,01
11340	Cuentas por Cobrar Título y Valores temporales del Tesoro Nacional	0,00	0,00	0,00
11351	IVA Por Compensar con Notas de Crédito Emitidas	117,37	0,00	117,37
11377	Anticipos por Obligaciones de otros Entes Públicos de Años Anteriores	28.536.377,68	0,00	28.536.377,68
11381	Cobros Impuesto al Valor Agregado IVA	274.440.609,19	140.410.455,80	414.851.064,99
11382	Anticipos de Fondos de Años Anteriores	57.292.487,18	167.957.391,97	225.249.879,15
11383	Cobros de Años Anteriores	117.607.328,39	236.563.266,68	354.170.595,07
11385	Cobros Año Anterior	49.530.930,82	627.591.678,25	677.122.609,07
11393	Cobros Créditos Otorgados	45.930.493,45	2.378,05	45.932.871,50
11395	Cobros Servidores Públicos por Nomina - SPRYN	41.796,09	59.062.016,09	59.103.812,18
	USOS NO PRESUPUESTADOS	2.484.615.521,08	1.547.816.661,01	4.032.432.182,09
21315	Cuentas por Pagar Notas de Crédito	461.851,71	12.669,07	474.520,78
21330	Devolución de Excedentes	0,00	0,00	0,00
21381	Pagos Impuesto al Valor Agregado	241.261.947,28	357.146.163,27	598.408.110,55
21382	Depósitos y Fondos de Terceros del Año Anterior	989.045.860,81	513.669.292,41	1.502.715.153,22
21383	Pagos Años Anteriores	195.572.203,39	597.343.472,17	792.915.675,56
21385	Pago Año Anterior	1.058.273.657,89	79.645.064,09	1.137.918.721,98

**SUBSECRETARIA DE CONTABILIDAD GUBERNAMENTAL
SECTOR PÚBLICO NO FINANCIERO
ESTADO DE FLUJO DEL EFECTIVO – POR ÁMBITO INSTITUCIONAL
AL 31 de diciembre de 2019
Expresado en Dólares**

CUENTA	DENOMINACIÓN	GOBIERNO GENERAL	EMPRESAS PÚBLICAS	AGREGADO
21386	Pagos de Años Anteriores al 2008	0,00	0,00	0,00
21393	Pagos Acreedores por Subrogaciones de Deuda	0,00	0,00	0,00
21395	Cuentas por Pagar Impuesto a la Renta sobre UEAA	0,00	0,00	0,00
	(=) FLUJOS DE EFECTIVO NETO	-1.911.235.380,91	-316.229.474,17	-2.227.464.855,08
	VARIACIONES NO PRESUPUESTARIAS			
111	Disponibilidades (SI-SF)	-1.300.442.367,58	126.856.691,67	-1.173.585.675,91
112	Anticipos de Fondos (SI-SF)	-4.600.639.719,12	-246.676.528,97	-4.847.316.248,09
61991	Disminución de Disponibilidades (SI-SF)	178.321.366,52	-402.050,84	177.919.315,68
212	Depósitos y Fondos de Terceros (SF-SI)	5.865.206.753,35	-169.090.139,48	5.696.116.613,87
	(=) VARIACIONES NETAS	142.446.033,17	-289.312.027,62	-146.865.994,45
	DIFERENCIA	7.599,05	182.314,08	189.913,13
	TOTAL FLUJO DEL EFECTIVO	3.252.304.931,05	-726.191.740,57	2.526.113.190,48

FUENTE: Módulo de Agregación y Consolidación 2019

ELABORADO: Dirección Nacional de Estados Financieros - Subsecretaría de Contabilidad Gubernamental

SUBSECRETARÍA DE CONTABILIDAD GUBERNAMENTAL
SECTOR PÚBLICO NO FINANCIERO
ESTADO DE EJECUCIÓN PRESUPUESTARIA - CONSOLIDADO
Al 31 de diciembre del 2019
Expresado en Dólares

GRUPO	DENOMINACIÓN	CODIFICADO	DEVENGADO	DIFERENCIAS
	INGRESOS CORRIENTES	34.027.625.412,37	31.568.492.685,23	2.459.132.727,14
11	Impuestos	15.660.452.840,46	15.193.988.276,29	466.464.564,17
12	Seguridad Social	0,00	0,00	0,00
13	Tasas y Contribuciones	3.808.774.728,06	2.559.582.149,05	1.249.192.579,01
14	Ventas de Bienes y Servicios de Entidades e Ingresos Operativos de Empresas Públicas	4.126.063.696,88	3.920.598.766,37	205.464.930,51
17	Rentas de Inversiones y Multas	1.043.833.457,39	1.027.526.613,79	16.306.843,60
18	Transferencias o Donaciones Corrientes	9.141.319.278,63	8.634.455.843,21	506.863.435,42
19	Otros Ingresos	247.181.410,95	232.341.036,52	14.840.374,43
	GASTOS CORRIENTES	27.995.336.409,61	26.750.281.623,53	1.245.054.786,08
51	Egresos en Personal	10.742.364.198,35	10.598.334.630,50	144.029.567,85
52	Prestaciones de la Seguridad Social	1.024.767,96	761.062,28	263.705,68
53	Bienes y Servicios de Consumo	7.825.724.139,03	7.371.259.953,88	454.464.185,15
56	Egresos Financieros	3.627.632.790,40	3.573.939.225,44	53.693.564,96
57	Otros Egresos Corrientes	385.569.751,40	315.669.615,28	69.900.136,12
58	Transferencias o Donaciones Corrientes	5.412.948.045,80	4.890.317.136,15	522.630.909,65
59	Previsiones para Reasignacion	72.716,67	0,00	72.716,67
	SUPERÁVIT O DÉFICIT CORRIENTE	6.032.289.002,76	4.818.211.061,70	1.214.077.941,06
	INGRESOS DE CAPITAL	8.865.265.510,34	7.412.079.804,38	1.453.185.705,96
24	Venta de Activos no Financieros	158.302.696,07	104.508.999,02	53.793.697,05
27	Recuperacion de Inversiones y de Recursos Públicos	47.367.538,31	39.162.536,77	8.205.001,54
28	Transferencias o Donaciones de Capital e Inversión	8.659.595.275,96	7.268.408.268,59	1.391.187.007,37
	GASTOS DE PRODUCCIÓN	3.899.860.230,25	3.106.355.842,88	793.504.387,37
61	Egresos en Personal para La Producción	521.162.948,63	500.625.539,54	20.537.409,09
63	Bienes y Servicios para la Producción	3.232.029.455,56	2.468.028.460,11	764.000.995,45
67	Otros Egresos de Producción	146.667.826,06	137.701.843,23	8.965.982,83
	GASTOS DE INVERSIÓN	12.874.540.784,22	8.544.389.145,43	4.330.151.638,79
71	Egresos en Personal para Inversión	1.775.542.609,09	1.640.833.119,04	134.709.490,05
73	Bienes y Servicios para Inversión	2.054.510.022,82	1.201.784.752,89	852.725.269,93
75	Obras Públicas	7.574.231.872,13	4.495.075.610,49	3.079.156.261,64
77	Otros Egresos de Inversión	47.027.102,29	28.785.515,30	18.241.586,99
78	Transferencias o Donaciones para Inversión	1.423.229.177,89	1.177.910.147,71	245.319.030,18
	GASTOS DE CAPITAL	5.388.272.569,46	4.225.796.919,80	1.162.475.649,66
84	Egresos De Capital	1.156.887.239,98	441.455.796,97	715.431.443,01
87	Inversiones Financieras	95.160.917,66	69.265.727,69	25.895.189,97
88	Transferencias o Donaciones de Capital	4.136.224.411,82	3.715.075.395,14	421.149.016,68
	SUPERÁVIT O DÉFICIT DE INVERSIÓN	-13.297.408.073,59	-8.464.462.103,73	-4.832.945.969,86
	INGRESOS DE FINANCIAMIENTO	15.050.271.545,65	12.291.423.299,86	2.758.848.245,79
36	Financiamiento Público	9.806.511.061,79	10.686.033.145,54	-879.522.083,75
37	Saldos Disponibles	2.285.221.774,21	0,00	2.285.221.774,21
38	Cuentas Pendientes por Cobrar	2.513.538.709,65	1.160.390.154,32	1.353.148.555,33
39	Ventas Anticipadas de Petróleo derivados y por Convenios con Entidades del Sector Público no Financiero	445.000.000,00	445.000.000,00	0,00

SUBSECRETARÍA DE CONTABILIDAD GUBERNAMENTAL
SECTOR PÚBLICO NO FINANCIERO
ESTADO DE EJECUCIÓN PRESUPUESTARIA - CONSOLIDADO
Al 31 de diciembre del 2019
Expresado en Dólares

GRUPO	DENOMINACIÓN	CODIFICADO	DEVENGADO	DIFERENCIAS
	APLICACIÓN DEL FINANCIAMIENTO	7.785.152.474,82	7.263.347.401,85	521.805.072,97
96	Amortización De La Deuda Publica	5.804.641.424,03	5.518.834.490,77	285.806.933,26
97	Pasivo Circulante	775.616.051,82	819.471.053,23	-43.855.001,41
98	Obligaciones por Ventas Anticipadas de Petróleo Derivados y por Convenios con Entidades del Sector Público no Financiero	1.073.161.886,04	798.161.886,04	275.000.000,00
99	Otros Pasivos	131.733.112,93	126.879.971,81	4.853.141,12
	SUPERÁVIT O DÉFICIT DE FINANCIAMIENTO	7.265.119.070,83	5.028.075.898,01	2.237.043.172,82
	SUPERÁVIT O DÉFICIT PRESUPUESTARIO	0,00	1.381.824.855,98	-1.381.824.855,98

FUENTE: Módulo de Agregación y Consolidación 2019

ELABORADO: Dirección Nacional de Estados Financieros - Subsecretaría de Contabilidad Gubernamental

SUBSECRETARÍA DE CONTABILIDAD GUBERNAMENTAL
SECTOR PÚBLICO NO FINANCIERO
ESTADO DE EJECUCIÓN PRESUPUESTARIA - POR ÁMBITO INSTITUCIONAL
Al 31 de diciembre del 2019
Expresado en Dólares

GRUPO	DENOMINACIÓN	GOBIERNO GENERAL		EMPRESAS PÚBLICAS		TOTAL	
		CODIFICADO	DEVENGADO	CODIFICADO	DEVENGADO	CODIFICADO	DEVENGADO
	INGRESOS CORRIENTES	27.783.985.182,00	25.398.548.205,28	6.243.640.230,37	6.169.944.479,95	34.027.625.412,37	31.568.492.685,23
11	Impuestos	15.651.461.725,63	15.185.830.361,06	8.991.114,83	8.157.915,23	15.660.452.840,46	15.193.988.276,29
12	Seguridad Social	0,00	0,00	0,00	0,00	0,00	0,00
13	Tasas y Contribuciones	3.493.314.800,07	2.254.646.361,03	315.459.927,99	304.935.788,02	3.808.774.728,06	2.559.582.149,05
14	Ventas de Bienes y Servicios de Entidades e Ingresos Operativos de Empresas Públicas	112.141.311,62	101.390.008,68	4.013.922.385,26	3.819.208.757,69	4.126.063.696,88	3.920.598.766,37
17	Rentas de Inversiones y Multas	915.381.550,74	914.271.806,34	128.451.906,65	113.254.807,45	1.043.833.457,39	1.027.526.613,79
18	Transferencias o Donaciones Corrientes	7.462.358.653,82	6.798.672.018,49	1.678.960.624,81	1.835.783.824,72	9.141.319.278,63	8.634.455.843,21
19	Otros Ingresos	149.327.140,12	143.737.649,68	97.854.270,83	88.603.386,84	247.181.410,95	232.341.036,52
	GASTOS CORRIENTES	26.155.175.779,09	25.556.585.512,62	1.840.160.630,52	1.193.696.110,91	27.995.336.409,61	26.750.281.623,53
51	Egresos en Personal	10.186.148.215,87	10.084.390.532,91	556.215.982,48	513.944.097,59	10.742.364.198,35	10.598.334.630,50
52	Prestaciones de la Seguridad Social	415.169,96	391.427,97	609.598,00	369.634,31	1.024.767,96	761.062,28
53	Bienes y Servicios de Consumo	7.187.992.902,27	6.861.680.610,71	637.731.236,76	509.579.343,17	7.825.724.139,03	7.371.259.953,88
56	Egresos Financieros	3.572.785.002,01	3.527.744.884,91	54.847.788,39	46.194.340,53	3.627.632.790,40	3.573.939.225,44
57	Otros Egresos Corrientes	252.798.217,64	209.249.098,31	132.771.533,76	106.420.516,97	385.569.751,40	315.669.615,28
58	Transferencias o Donaciones Corrientes	4.954.963.554,67	4.873.128.957,81	457.984.491,13	17.188.178,34	5.412.948.045,80	4.890.317.136,15
59	Previsiones para Reasignación	72.716,67	0,00	0,00	0,00	72.716,67	0,00
	SUPERAVIT O DEFICIT CORRIENTE	1.628.809.402,91	(158.037.307,34)	4.403.479.599,85	4.976.248.369,04	6.032.289.002,76	4.818.211.061,70
	INGRESOS DE CAPITAL	6.623.257.429,22	5.422.648.859,21	2.242.008.081,12	1.989.430.945,17	8.865.265.510,34	7.412.079.804,38
24	Venta de Activos no Financieros	108.941.150,65	70.290.327,26	49.361.545,42	34.218.671,76	158.302.696,07	104.508.999,02
27	Recuperación de Inversiones y de Recursos Públicos	46.573.892,32	38.530.487,37	793.645,99	632.049,40	47.367.538,31	39.162.536,77
28	Transferencias o Donaciones de Capital e Inversión	6.467.742.386,25	5.313.828.044,58	2.191.852.889,71	1.954.580.224,01	8.659.595.275,96	7.268.408.268,59

SUBSECRETARÍA DE CONTABILIDAD GUBERNAMENTAL
SECTOR PÚBLICO NO FINANCIERO
ESTADO DE EJECUCIÓN PRESUPUESTARIA - POR ÁMBITO INSTITUCIONAL
Al 31 de diciembre del 2019
Expresado en Dólares

GRUPO	DENOMINACIÓN	GOBIERNO GENERAL		EMPRESAS PÚBLICAS		TOTAL	
		CODIFICADO	DEVENGADO	CODIFICADO	DEVENGADO	CODIFICADO	DEVENGADO
	GASTOS DE PRODUCCIÓN	2.901.144,26	1.912.790,66	3.896.959.085,99	3.104.443.052,22	3.899.860.230,25	3.106.355.842,88
61	Egresos en Personal para la Producción	621.401,36	583.537,09	520.541.547,27	500.042.002,45	521.162.948,63	500.625.539,54
63	Bienes y Servicios para la Producción	2.232.742,90	1.294.668,21	3.229.796.712,66	2.466.733.791,90	3.232.029.455,56	2.468.028.460,11
67	Otros Egresos de Producción	47.000,00	34.585,36	146.620.826,06	137.667.257,87	146.667.826,06	137.701.843,23
	GASTOS DE INVERSIÓN	9.096.400.047,24	5.794.258.309,04	3.778.140.736,98	2.750.130.836,39	12.874.540.784,22	8.544.389.145,43
71	Egresos en Personal para Inversión	1.637.471.979,91	1.519.185.143,20	138.070.629,18	121.647.975,84	1.775.542.609,09	1.640.833.119,04
73	Bienes y Servicios para Inversión	1.708.301.906,93	1.008.764.933,23	346.208.115,89	193.019.819,66	2.054.510.022,82	1.201.784.752,89
75	Obras Públicas	4.453.389.036,67	2.216.075.641,03	3.120.842.835,46	2.278.999.969,46	7.574.231.872,13	4.495.075.610,49
77	Otros Egresos de Inversión	34.365.972,61	23.079.106,04	12.661.129,68	5.706.409,26	47.027.102,29	28.785.515,30
78	Transferencias o Donaciones para Inversión	1.262.871.151,12	1.027.153.485,54	160.358.026,77	150.756.662,17	1.423.229.177,89	1.177.910.147,71
	GASTOS DE CAPITAL	5.006.824.321,73	4.043.846.628,89	381.448.247,73	181.950.290,91	5.388.272.569,46	4.225.796.919,80
84	Egresos de Capital	817.890.757,49	281.162.766,77	338.996.482,49	160.293.030,20	1.156.887.239,98	441.455.796,97
87	Inversiones Financieras	52.875.030,87	47.675.581,36	42.285.886,79	21.590.146,33	95.160.917,66	69.265.727,69
88	Transferencias o Donaciones de Capital	4.136.058.533,37	3.715.008.280,76	165.878,45	67.114,38	4.136.224.411,82	3.715.075.395,14
	SUPERAVIT O DEFICIT DE INVERSIÓN	-7.482.868.084,01	-4.417.368.869,38	-5.814.539.989,58	-4.047.093.234,35	-13.297.408.073,59	-8.464.462.103,73
	INGRESOS DE FINANCIAMIENTO	12.895.244.413,24	11.790.155.472,37	2.155.027.132,41	501.267.827,49	15.050.271.545,65	12.291.423.299,86
36	Financiamiento Público	9.492.295.689,47	10.541.051.984,11	314.215.372,32	144.981.161,43	9.806.511.061,79	10.686.033.145,54
37	Saldos Disponibles	1.531.609.818,81	0,00	753.611.955,40	0,00	2.285.221.774,21	0,00
38	Cuentas Pendientes por Cobrar	1.426.338.904,96	804.103.488,26	1.087.199.804,69	356.286.666,06	2.513.538.709,65	1.160.390.154,32
39	Ventas Anticipadas De Petroleo Derivados Y Por Convenios Con Entidades Del Sector Publico No Financiero	445.000.000,00	445.000.000,00	0,00	0,00	445.000.000,00	445.000.000,00

SUBSECRETARÍA DE CONTABILIDAD GUBERNAMENTAL
SECTOR PÚBLICO NO FINANCIERO
ESTADO DE EJECUCIÓN PRESUPUESTARIA - POR ÁMBITO INSTITUCIONAL
Al 31 de diciembre del 2019
Expresado en Dólares

GRUPO	DENOMINACIÓN	GOBIERNO GENERAL		EMPRESAS PÚBLICAS		TOTAL	
		CODIFICADO	DEVENGADO	CODIFICADO	DEVENGADO	CODIFICADO	DEVENGADO
	APLICACIÓN DEL FINANCIAMIENTO	7.041.185.732,14	6.749.625.377,71	743.966.742,68	513.722.024,14	7.785.152.474,82	7.263.347.401,85
96	Amortización de la Deuda Pública	5.519.764.773,41	5.354.087.580,45	284.876.650,62	164.746.910,32	5.804.641.424,03	5.518.834.490,77
97	Pasivo Circulante	317.242.860,33	470.649.191,85	458.373.191,49	348.821.861,38	775.616.051,82	819.471.053,23
98	Obligaciones Por Ventas Anticipadas De Petróleo Derivados Y Por Convenios Con Entidades Del Sector Público No Financiero	1.073.161.886,04	798.161.886,04	0,00	0,00	1.073.161.886,04	798.161.886,04
99	Otros Pasivos	131.016.212,36	126.726.719,37	716.900,57	153.252,44	131.733.112,93	126.879.971,81
	SUPERAVIT O DEFICIT DE FINANCIAMIENTO	5.854.058.681,10	5.040.530.094,66	1.411.060.389,73	-12.454.196,65	7.265.119.070,83	5.028.075.898,01
	SUPERAVIT O DEFICIT PRESUPUESTARIO	0,00	465.123.917,94	0,00	916.700.938,04	0,00	1.381.824.855,98

FUENTE: Módulo de Agregación y Consolidación 2019

ELABORA Dirección Nacional de Estados Financieros - Subsecretaría de Contabilidad Gubernamental

NOTAS EXPLICATIVAS A LOS ESTADOS FINANCIEROS CONSOLIDADOS DEL SECTOR PÚBLICO NO FINANCIERO EJERCICIO FISCAL 2019

1. Efectivo y Equivalente del Efectivo

La cuenta de Efectivo y Equivalentes de Efectivo del Sector Público no Financiero al final del ejercicio 2019 registró un saldo de USD 6.149.589.684,11, que incluye el saldo de la cuenta 1110006 CCU del Gobierno Central por USD 310.368.122,70, el de la cuenta 1110204 CCU de Entidades Descentralizadas por USD 681.953.548,39 y el de otras cuentas CU por USD 648.031.622,79.

Además, contempla USD 1.328.662.069,83 de los gobiernos autónomos descentralizados y USD 903.599.051,59 de las empresas públicas.

Respecto al PGE, se realizó la conciliación bancaria de la Cuenta Única del Tesoro Nacional y sus subcuentas de manera mensual en el ámbito del Presupuesto General del Estado, cuyo resultado se reflejó en un informe en el cual se detallan las diferencias encontradas entre los movimientos del estado de cuenta del Banco Central del Ecuador (BCE) y los registros contables del eSIGEF. Las diferencias entre los movimientos del estado de cuenta del BCE con los registros contables del eSIGEF representan alrededor del 1% del valor de los movimientos en el BCE.

2. Anticipos de Fondos

En Anticipo de fondos del SPNF presenta un saldo final de USD 11.042.650.424,79, compuesto por USD 9.577.837.983,60 de las entidades que conforman el Presupuesto General del Estado (PGE) equivalente al 86,73%, USD 660.914.824,66 de los Gobiernos Autónomos Descentralizados que representan el 5,99% y USD 803.897.616,53 de las empresas públicas que comprende el 7,28% restante.

3. Cuentas de Dudosa Recuperación

Las Cuentas de Dudosa Recuperación del SPNF presentan un saldo final acreedor de USD 1.430.277.411,74. El saldo de las entidades que conforman el Presupuesto General del Estado (PGE) aportan con el -0,31% USD 4.374.151,40, los Gobiernos Autónomos Descentralizados el -0,31% USD 4.377.335,66 y las empresas públicas el 100,62% restante USD -1.439.028.898,80.

El valor negativo de las empresas públicas se debe a que aplican las Normas Internacionales de Información Financiera "NIIF" y Normas Internacionales de Contabilidad y según la NIC 37 "Provisiones, activos contingentes y pasivos contingentes", reconocen las provisiones de su cartera en la cuenta 126.99 "Provisiones para incobrables", cuya naturaleza es acreedora. Además, la NIIF 9 Instrumentos Financieros establece que se debe evaluar y analizar un posible deterioro de las cuentas por cobrar, en concordancia con la Norma Técnica de Contabilidad Gubernamental 3.1.11.4 Provisiones.

4. Inversiones en Bienes de Larga Duración

Las inversiones en Bienes de Larga Duración del SPNF alcanzaron el valor de USD 33.907.027.935,88. El saldo de las entidades que conforman el Presupuesto General del Estado (PGE) aportan con el 29,72% USD 10.078.499.142,94, los Gobiernos Autónomos Descentralizados el 27,32% USD 9.263.822.626,35 y las empresas públicas el 42,96% restante USD 14.564.706.166,59.

En cuanto al PGE se invirtieron USD 10.078.499.142,94 compuestos por los siguientes valores agregados: Propiedad, Planta y Equipo de Administración por un valor de USD 9.146.375.792,55 que representa un 90,75% del total; USD 2.281.509,36 por Propiedad, Planta y Equipo de Producción, es decir, 0,02% del total de BLD; USD 408.541.514,24 por Bienes de infraestructura, esto es, un 4,05% del total; para los bienes inmuebles recibidos por INMOBILIAR un 5,09% equivalente a USD 512.972.691,59 y finalmente para el rubro Activos Intangibles un 0,08% representado por USD 8.327.635,20.

Se denota la mayor participación porcentual, con respecto al total de BLD, tanto en la adquisición histórica de bienes inmuebles como de bienes muebles, incluyendo lo recibido por INMOBILIAR.

Se puede apreciar el porcentaje que tienen los bienes de administración debido a que se encuentran revisados, conciliados y cuadrados en su gran mayoría 80,29% entre bodega y contabilidad gracias al uso de la herramienta eSBYE y al trabajo coordinado entre el MEF y las entidades; sin embargo, para la activación de Infraestructura, se ha obtenido aún solo un 4,05%, debido a que la misma se encuentra registrada en cuentas contables de acumulación de inversiones de proyectos y programas. El trabajo se ha iniciado con los entes del ramo, principalmente SECOB.

En lo que se refiere al ámbito de las obras en proceso USD 6.660.675.418 se denotan nuevamente los indicadores de adquisiciones de bienes muebles con un 10,44%; de obras de infraestructura con un 3,70% y de inmuebles con un 2,10% en comparación con el total de las inversiones en proceso. Valores bastante más significativos que los otros componentes. Mención especial la componen los inventarios con casi un 2% del total de la inversión.

Para el rubro de los Programas en Ejecución USD 5.443.232.924,33, los bienes muebles participan con 10,99% y los inmuebles con 2,10%. En cuanto a inventarios se registra un 1,19% del total.

5. Inversiones en Proyectos y Programas

Las inversiones en Proyectos y Programas del SPNF alcanzaron el valor de USD 33.972.488.932,77. El saldo de las entidades que conforman el Presupuesto General del Estado (PGE) aportan con el 35,64% USD 12.108.164.841,01, los Gobiernos Autónomos Descentralizados el 8,46% USD 2.873.626.465,04 y las empresas públicas el 55,90% restante USD 18.990.697.626,72

En lo que se refiere al ámbito de las obras en proceso de PGE USD 6.660.675.418 se denotan nuevamente los indicadores de adquisiciones de bienes muebles con un 10,44%; de obras de infraestructura con un 3,70% y de inmuebles con un 2,10% en comparación con el total de las inversiones en proceso. Valores bastante más significativos que los otros componentes. Mención especial la componen los inventarios con casi un 2% del total de la inversión.

Para el rubro de los Programas en Ejecución USD 5.443.232.924,33, los bienes muebles participan con 10,99% y los inmuebles con 2,10%. En cuanto a inventarios se registra un 1,19% del total.

Inversiones en Productos en Proceso de las EP del sector Ejecutivo, al finalizar el año alcanzó los USD 357.578.260,96, el mayor impacto se debe a que la EMPRESA PÚBLICA DE EXPLORACIÓN Y EXPLOTACIÓN DE HIDROCARBUROS PETROAMAZONAS EP incrementa su depreciación en bienes de Producción por un valor de USD 108.754.338,17 al finalizar el año, por otro lado, la EMPRESA ELÉCTRICA PÚBLICA ESTRATÉGICA CORPORACIÓN NACIONAL DE ELECTRICIDAD CNEL EP genera una inversión en Remuneraciones Temporales por un valor adicional de USD 100.541.679,13.

Adicionalmente, la EMPRESA PÚBLICA DE DESARROLLO ESTRATÉGICO ECUADOR ESTRATÉGICO EP y la EMPRESA PÚBLICA CASA PARA TODOS EP incrementaron sus inversiones en Instalación, Mantenimiento y Reparaciones Menores por valores de USD 33.412.552,34 y USD 10.071.669,87 respectivamente; también se puede evidenciar que la EMPRESA PÚBLICA MEDIOS PÚBLICOS DE COMUNICACIÓN DEL ECUADOR - MEDIOS PÚBLICOS EP genera Remuneraciones Básicas en Productos en Proceso por un valor de USD 10.398.833,44 al finalizar el año 2019.

Existen dos empresas de los GAD's que no han tenido saldos iniciales pero al finalizar el año han generado incrementos considerables al nivel de toda la cuenta contable, la EMPRESA PÚBLICA METROPOLITANA DE AGUA POTABLE Y SANEAMIENTO y la EMPRESA PÚBLICA MUNICIPAL DE TELECOMUNICACIONES AGUA POTABLE ALCANTARILLADO Y SANEAMIENTO DE CUENCA sumando un total de USD 134.385.251,87 entre ambas, mientras que la empresa HIDROEQUINOCCIO E.P. genera una reducción de USD 10.790.950,74 en la cuenta de Costos Acumulados de Productos en Proceso y un incremento de USD 10.784.162,44 en los Bienes de Uso y Consumo de Producción.

6. Depósitos y Fondos de Terceros

Los Depósitos y Fondos de Terceros del SPNF presenta un saldo final de USD 13.675.660.644,96. El saldo de las entidades que conforman el Presupuesto General del Estado (PGE) aportan con el 90,33% USD 12.353.604.099,83, los Gobiernos Autónomos Descentralizados el 2,74% USD 374.560.331,35 y las empresas públicas el 6,93% restante USD 947.496.213,78

7. Endeudamiento

Los Títulos y Valores Permanentes y Empréstitos del SPNF para el presente ejercicio fiscal ascienden a: USD 53.451.965.767,24. El saldo de las entidades que conforman el Presupuesto General del Estado (PGE) aportan con el 91,47% USD 48.891.748.101,40, los Gobiernos Autónomos Descentralizados el 5,74% USD 3.068.022.377,77 y las empresas públicas el 2,79% restante USD 1.492.195.288,07.

8. Financieros

Las Obligaciones de Presupuestos Clausurados del SPNF presentan un saldo final de USD 3.619.043.287,52. El saldo de las entidades que conforman el Presupuesto General del Estado (PGE) aportan con el 19,21% USD 695.156.892,55, los Gobiernos Autónomos Descentralizados el 9,31% USD 336.775.796,76 y las empresas públicas el 71,48% restante USD 2.587.110.598,21

Depósitos y Fondos de Terceros de Año Anterior:

La cuenta del grupo 226 Depósitos y Fondos de Terceros de Año Anterior del SPNF presenta un saldo final de USD 5.229.417.626,48.

Los Depósitos y Fondos de Terceros de Años Anteriores del sector 111 Administración Central, tiene un saldo final de USD 4.762.646.279,31, el mismo que representa el mayor valor, los saldos de este grupo se originan por la actualización del catálogo de cuentas, y la consecuente reclasificación de las cuentas contables del grupo 224 al grupo 226, los saldos de estas cuentas deben pagarse a terceros o compensar de acuerdo al escenario financiero de cada entidad.

9. Patrimonio Público

El Patrimonio Público del SPNF presenta un saldo final de USD 32.362.726.283,05. El saldo de las entidades que conforman el Presupuesto General del Estado (PGE) aportan con el -39,70% USD - 12.848.855.080,20, los Gobiernos Autónomos Descentralizados 35,12% USD 11.366.748.109,39 y las empresas públicas el 104,58% restante USD 33.844.833.253,86.

Existen 92 empresas de los GADs que no han tenido variaciones en su patrimonio. Además, también existen empresas que no usan la cuenta patrimonial correspondiente a su sector.

10. Resultados Ejercicios

El Resultado de Ejercicios del SPNF presenta un saldo final de USD -4.346.228.037,59. El saldo de las entidades que conforman el Presupuesto General del Estado (PGE) aportan con el 109,39% USD - 4.754.127.919,64, los Gobiernos Autónomos Descentralizados el -23,54% USD 1.023.199.353,76 y las empresas públicas el 14,16% restante USD -615.299.471,71

11. Diferencias Flujo Del Efectivo

El valor que se presenta como diferencia en el Estado de Flujo del Sector Público no Financiero de USD 189.913,13 corresponde a lo siguiente:

Gobiernos Autónomos Descentralizados. - De la elaboración de los estados financieros agregados se determinó que los Gobiernos Autónomos Descentralizados mantienen una diferencia en el flujo del Efectivo por USD 7599,05 que se encuentra conformado de la siguiente forma:

Gobiernos Autónomos Descentralizados Municipales:	7549,29
Gobiernos Autónomos Descentralizados Parroquiales Rurales:	<u>49,76</u>
Total Gobiernos Autónomos Descentralizados:	7599,05

CÓDIGO	DENOMINACIÓN	VALOR
71900000000	GOBIERNO AUTONOMO DESCENTRALIZADO DEL CANTON GUARANDA	1.165,28
72000000000	MUNICIPIO DE CHILLANES	-6.022,71
80300000000	GOBIERNO AUTONOMO DESCENTRALIZADO ILUSTRE MUNICIPALIDAD DEL CANTON DAULE	-25.237,26
88700000000	GOBIERNO AUTONOMO DESCENTRALIZADO MUNICIPAL DE 24 DE MAYO	264,44
88000000000	GOBIERNO AUTONOMO DESCENTRALIZADO MUNICIPAL DEL CANTON MONTECRISTI	-55.519,68
74100000000	GOBIERNO AUTONOMO DESCENTRALIZADO MUNICIPAL DE ESPEJO	8.694,59
75400000000	GOBIERNO AUTONOMO DESCENTRALIZADO MUNICIPAL DE SIGCHOS	83.499,81
76000000000	GOBIERNO AUTONOMO DESCENTRALIZADO MUNICIPAL DEL CANTON COLTA	7.203,75
85300000000	GOBIERNO AUTONOMO DESCENTRALIZADO MUNICIPAL DEL CANTON OLMEDO	223,03
77400000000	GOBIERNO MUNICIPAL DE BALSAS	-6.722,06
86300000000	GOBIERNO MUNICIPAL DEL CANTON VENTANAS	0,10
99809320000	JUNTA PARROQUIAL DE INES ARANGO	13,28
99809460000	JUNTA PARROQUIAL DE SAN CARLOS	-0,01
99801070000	JUNTA PARROQUIAL DE TURUPAMBA	36,49
TOTAL		7.599,05

Empresas Públicas. - El valor de USD 182.314,08 en positivo que consta en el Estado de Flujo como "Diferencia" se debe principalmente a que las Empresas Públicas por motivos de consolidación, envían la información homologando las cuentas al Catálogo General de Cuentas del Sector Público No Financiero y al mantener cuentas por cobrar y cuentas por pagar no diferenciadas por años y su saldo es acumulado, no presenta una situación clara de sus flujos del año, así como también no guarda una asociación presupuestaria por la autonomía financiera que estipula la Ley de Empresas Públicas.

Empresas Públicas de la función Ejecutiva	863.314,42
Empresas de los Gobiernos Autónomos Descentralizados	<u>-681.000,34</u>
Total Empresas Públicas	182.314,08

CÓDIGO	DENOMINACIÓN	VALOR
13400000000	EMPRESA COORDINADORA DE EMPRESAS PUBLICAS -EMCO EP	2.808,40
22300000000	UNAE-EP	22.695,17
30100000000	EMPRESA PUBLICA DE BIENES Y SERVICIOS UCE PROYECTOS EP	-943.746,92
34300000000	EMPRESA PUBLICA YACHAY E.P.	469.902,01
34800000000	EMPRESA PUBLICA DE OBRAS BIENES Y SERVICIOS SANTA ELENA EP	1.311.607,28
35100000000	EP SERVICIO ASESORIA CONSULTA Y CAPACITACION DE INGENIERIA QUIMICA	48,48
99304840000	EMPRESA PUBLICA MUNICIPAL DE ASEO DE CUENCA EMAC - EP	2.560.341,12
99305050000	EMPRESA PUBLICA MUNICIPAL DE DESARROLLO ECONOMICO EDEC-EP	4.711,46
99305420000	EMPRESA PUBLICA MUNICIPAL DE MOVILIDAD TRANSITO Y TRANSPORTE DE CUENCA - EMOV EP	13.741,19
99304900000	EMPRESA PUBLICA MUNICIPAL DE AGUA POTABLE Y ALCANTARILLADO DEL CANTON BOLIVAR EPMAPA-B	-0,01
99305690000	EMPRESA PUBLICA MUNICIPAL DE AGUA POTABLE Y ALCANTARILLADO DE TULCÁN	181.264,87
99306340000	EMPRESA MUNICIPAL REGIONAL DE AGUA POTABLE DE ARENILLAS Y HUAQUILLAS EMRAPAH	-0,01
99307080000	EMPRESA PUBLICA MUNICIPAL DE AGUA POTABLE Y ALCANTARILLADO DE MACHALA AGUAS MACHALA-EP	0,01
99307430000	EMPRESA PUBLICA MUNICIPAL MERCADO MALL DEL CANTON NARANJAL EP-MMALL	5.028,68
99307690000	EMPRESA PUBLICA MUNICIPAL DE TRANSITO DE GUAYAQUIL - EP	4.455.441,18
99305270000	EMPRESA PUBLICA MUNICIPAL DE AGUA POTABLE Y ALCANTARILLADO DE IBARRA EMAPA-I	-261.611,05
99305440000	EMPRESA PUBLICA MUNICIPAL DE FAENAMIENTO Y PRODUCTOS CARNICOS DE IBARRA	0,16
99305190000	EMPRESA PUBLICA DE VIALIDAD DEL SUR VIALSUR E.P.	14.542,04
99307460000	EMPRESA PUBLICA MUNICIPAL DE AGUA POTABLE Y ALCANTARILLADO DE VALENCIA EMAPAV-EP	1.683,02
99300320000	EMPRESA MUNICIPAL DE ASEO INTEGRAL MONTECRISTI - EP	-0,03
99304170000	EMPRESA PUBLICA MUNICIPAL VIAL DE CONSTRUCCIONES DE URBANIZACION Y VIVIENDA DEL CANTON SAN VICENTE	-460.212,58
99304940000	EMPRESA PUBLICA DE CONSTRUCCION MANABI CONSTRUYE	-233.146,46
99305860000	EMMAI-MANABI-CS-EP	-9,19
99307550000	EMPRESA PUBLICA MUNICIPAL DE AGUA POTABLE Y ALCANTARILLADO DE JAMA	-0,60
99307560000	EMPRESA PUBLICA MUNICIPAL REGISTRO DE LA PROPIEDAD DE MANTA-EP	412,78
99302760000	EMPRESA PUBLICA TERMINAL TERRESTRE Y COMUNICACION SOCIAL COCA EP	-246,78

99307020000	EMPRESA PUBLICA MUSEO ARQUEOLOGICO Y CENTRO CULTURAL DE ORELLANA MACCO-EP	97,65
99307090000	EMPRESA PUBLICA MUNICIPAL DE URBANIZACION Y VIVIENDA DE INTERES SOCIAL DEL CANTON PASTAZA EMUVISP-EP	9.964,25
99305660000	EMPRESA PUBLICA METROPOLITANA DE AGUA POTABLE Y SANEAMIENTO	-6.944.222,91
99305700000	EMPRESA PUBLICA METROPOLITANA DE ASEO	-27.977,38
99306500000	EMPRESA PUBLICA MUNICIPAL DE AGUA POTABLE ALCANTARILLADO Y ASEO CAYAMBE EMAPAAC-EP	133.124,91
99305130000	EMPRESA MUNICIPAL DE CONSTRUCCION VIAL DEL CANTON SANTA ELENA EMUVIAL EP	-123.423,99
99307680000	EMPRESA PUBLICA PROVINCIAL SANTO DOMINGO CONSTRUYE EP	-6.652,80
99309630000	EMPRESA PUBLICA DE OBRAS PUBLICAS VIALIDAD VIVIENDA Y SEGURIDAD CIUDADANA EP-CONST	-0,01
99303460000	EMPRESA PUBLICA - EMPRESA MUNICIPAL MERCADO MAYORISTA AMBATO (EP-EMA)	3.071,64
99306990000	EMPRESA MUNICIPAL CUERPO DE BOMBEROS DE AMBATO - EMPRESA PUBLICA	-7.369,50
99302300000	EMPRESA PUBLICA MUNICIPAL DE SERVICIOS TURISTICOS DEL CANTON ZAMORA EMSETURI-EP	448,00
TOTAL		182.314,08

12. Pasivos Contingentes

Los pasivos contingentes tienen su origen en hechos específicos que pueden ocurrir o no. La obligación se hace efectiva con la ocurrencia del evento de impago.

A continuación, se presenta la información según el boletín de Deuda Pública al 31 de diciembre de 2019 expresado en miles.

CONCEPTO	MONTO
CONTINGENTES POR LAUDOS	490,200.00
PASIVOS CONTINGENTES POR OPERACIONES COMERCIALES	741,204.01
CERTIFICADOS DE GARANTÍA YASUNÍ	7,400.00
BONOS PROGRAMA DE FINANCIAMIENTO VIVIENDA SOCIAL	185,000.00
PASIVO CONTINGENTE OPERACIÓN REPO	3,016,497.00
PASIVOS CONTINGENTES POR GARANTÍA SOBERANA	2,494,356.18
TOTAL	6,934,657.18

NOTAS:

Nota 1: Desde el punto de vista económico las cifras constituyen contingencias, de ninguna forma en lo legal constituyen aceptación alguna del monto.

**SUBSECRETARÍA DE CONTABILIDAD GUBERNAMENTAL
SECTOR PÚBLICO NO FINANCIERO
ESTADO DE FLUJO DEL EFECTIVO-DIFERENCIAS POR AMBITO INSTITUCIONAL
Al 31 de Diciembre 2019**

CÓDIGO	DENOMINACIÓN	VALOR
SECTOR PÚBLICO NO FINANCIERO		
	<u>Gobiernos Autónomos Descentralizados</u>	7.599,05
	<u>Gobiernos Autónomos Provinciales</u>	0,00
	<u>Gobiernos Autónomos Municipales</u>	7.549,29
	<u>Provincia de Bolívar</u>	-4.857,43
7190000000	Gobierno Autónomo Descentralizado del Canton Guaranda	1.165,28
7200000000	Municipio de Chillanes	-6.022,71
	<u>Provincia del Guayas</u>	-25.237,26
8030000000	Gobierno Autónomo Descentralizado Ilustre Municipalidad del Cantón Daule	-25.237,26
	<u>Provincia de Manabí</u>	-55.255,24
8870000000	Gobierno Autónomo Descentralizado Municipal de 24 De Mayo	264,44
8800000000	Gobierno Autónomo Descentralizado Municipal Del Cantón Montecristi	-55.519,68
	<u>Provincia de Carchi</u>	8.694,59
7410000000	Gobierno Autónomo Descentralizado Municipal De Espejo	8.694,59
	<u>Provincia de Cotopaxi</u>	83.499,81
7540000000	Gobierno Autónomo Descentralizado Municipal de Sigchos	83.499,81
	<u>Provincia de Chimborazo</u>	7.203,75
7600000000	Gobierno Autónomo Descentralizado Municipal Del Cantón Colta	7.203,75
	<u>Provincia de Loja</u>	223,03
8530000000	Gobierno Autónomo Descentralizado Municipal del Canton Olmedo	223,03
	<u>Provincia de el Oro</u>	-6.722,06
7740000000	Gobierno Municipal de Balsas	-6.722,06
	<u>Provincia de los Ríos</u>	0,10
8630000000	Gobierno Municipal del Cantón Ventanas	0,10
	<u>Gobiernos Autonomos Rurales Parroquiales</u>	49,76
	<u>Provincia de Orellana</u>	13,27
99809320000	Junta Parroquial De Ines Arango	13,28
99809460000	Junta Parroquial De San Carlos	-0,01
	<u>Provincia de Cañar</u>	36,49
99801070000	Junta Parroquial De Turupamba	36,49
	<u>Empresas Públicas</u>	182.314,08
	<u>Empresas Públicas Función Ejecutiva</u>	863.314,42
13400000000	Empresa Coordinadora de Empresas Publicas -EMCO EP	2.808,40
22300000000	UNAE-EP	22.695,17

**SUBSECRETARÍA DE CONTABILIDAD GUBERNAMENTAL
SECTOR PÚBLICO NO FINANCIERO
ESTADO DE FLUJO DEL EFECTIVO-DIFERENCIAS POR AMBITO INSTITUCIONAL
Al 31 de Diciembre 2019**

CÓDIGO	DENOMINACIÓN	VALOR
3010000000	Empresa Publica de Bienes y Servicios UCE Proyectos EP	-943.746,92
3430000000	Empresa Publica Yachay E.P.	469.902,01
3480000000	Empresa Publica de Obras Bienes y Servicios Santa Elena EP	1.311.607,28
3510000000	EP Servicio Asesoría Consulta y Capacitación de Ingeniería Química	48,48
<u>Empresas Publicas de los Gobiernos Autónomos Descentralizados</u>		-681.000,34
<u>Provincia del Azuay</u>		2.578.793,77
99304840000	Empresa Publica Municipal de Aseo de Cuenca Emac - EP	2.560.341,12
99305050000	Empresa Publica Municipal de Desarrollo Económico Edec-EP	4.711,46
99305420000	Empresa Publica Municipal de Movilidad Tránsito y Transporte de Cuenca - Emov EP	13.741,19
<u>Provincia de Carchi</u>		181.264,86
99304900000	Empresa Publica Municipal de Agua Potable y Alcantarillado del Cantón Bolívar EPmapa-B	-0,01
99305690000	Empresa Publica Municipal de Agua Potable y Alcantarillado de Tulcán	181.264,87
<u>Provincia de El Oro</u>		0,00
99306340000	Empresa Municipal Regional de Agua Potable de Arenillas y Huaquillas EMRAPAH	-0,01
99307080000	Empresa Publica Municipal de Agua Potable y Alcantarillado de Machala Aguas Machala-EP	0,01
<u>Provincia de el Guayas</u>		4.460.469,86
99307430000	Empresa Publica Municipal Mercado Mall del Cantón Naranjal EP-Mmall	5.028,68
99307690000	Empresa Publica Municipal de Tránsito de Guayaquil - EP	4.455.441,18
<u>Provincia de Ibarra</u>		-261.610,89
99305270000	Empresa Publica Municipal de Agua Potable y Alcantarillado de Ibarra Emapa-I	-261.611,05
99305440000	Empresa Publica Municipal de Faenamiento y Productos Carnicos de Ibarra	0,16
<u>Provincia de Loja</u>		14.542,04
99305190000	Empresa Publica de Vialidad del Sur Vialsur E.P.	14.542,04
<u>Provincia de los Ríos</u>		1.683,02
99307460000	Empresa Publica Municipal de Agua Potable y Alcantarillado de Valencia Emapav-EP	1.683,02
<u>Provincia de Manabí</u>		-692.956,08
99300320000	Empresa Municipal de Aseo Integral Montecristi - EP	-0,03
99304170000	Empresa Publica Municipal Vial de Construcciones de Urbanización y Vivienda del Cantón San Vicente	-460.212,58
99304940000	Empresa Publica de Construcción Manabí Construye	-233.146,46
99305860000	Emmai-Manabí-CS-EP	-9,19
99307550000	Empresa Publica Municipal de Agua Potable y Alcantarillado de Jama	-0,60
99307560000	Empresa Publica Municipal Registro de la Propiedad de Manta-EP	412,78
<u>Provincia de Orellana</u>		-149,13
99302760000	Empresa Publica Terminal Terrestre y Comunicación Social Coca EP	-246,78
99307020000	Empresa Publica Museo Arqueológico y Centro Cultural de Orellana Macco-EP	97,65

**SUBSECRETARÍA DE CONTABILIDAD GUBERNAMENTAL
SECTOR PÚBLICO NO FINANCIERO
ESTADO DE FLUJO DEL EFECTIVO-DIFERENCIAS POR AMBITO INSTITUCIONAL
Al 31 de Diciembre 2019**

CÓDIGO	DENOMINACIÓN	VALOR
	<u>Provincia de Pastaza</u>	<u>9.964,25</u>
99307090000	Empresa Publica Municipal de Urbanizacion y Vivienda de Interes Social del Canton Pastaza	9.964,25
	<u>Provincia de Pichincha</u>	<u>-6.839.075,38</u>
99305660000	Empresa Publica Metropolitana de Agua Potable y Saneamiento	-6.944.222,91
99305700000	Empresa Publica Metropolitana de Aseo	-27.977,38
99306500000	Empresa Publica Municipal de Agua Potable Alcantarillado y Aseo Cayambe Emapaac-EP	133.124,91
	<u>Provincia de Santa Elena</u>	<u>-123.423,99</u>
99305130000	Empresa Municipal de Construccion Vial del Canton Santa Elena Emuvial EP	-123.423,99
	<u>Provincia de Santo Domingo de los Tsachilas</u>	<u>-6.652,81</u>
99307680000	Empresa Publica Provincial Santo Domingo Construye EP	-6.652,80
99309630000	Empresa Pública de Obras Publicas Vialidad Vivienda y Seguridad Ciudadana EP-Const	-0,01
	<u>Provincia de Tungurahua</u>	<u>-4.297,86</u>
99303460000	Empresa Publica - Empresa Municipal Mercado Mayorista Ambato (EP-EMA)	3.071,64
99306990000	Empresa Municipal Cuerpo de Bomberos de Ambato - Empresa Publica	-7.369,50
	<u>Provincia de Tungurahua</u>	<u>448,00</u>
99302300000	Empresa Publica Municipal de Servicios Turisticos del Canton Zamora Emseturi-EP	448,00

FUENTE: Módulo de Agregación y Consolidación 2019

ELABORADO: Dirección Nacional de Estados Financieros-Subsecretaría de Contabilidad Gubernamental

SUBSECRETARÍA DE CONTABILIDAD GUBERNAMENTAL
SECTOR PÚBLICO NO FINANCIERO
CUENTAS DE ORDEN
Al 31 de Diciembre de 2019
Expresado en Dólares

CUENTA	DENOMINACIÓN	111	112	121	122	123	TOTAL GOBIERNO GENERAL
		ADMINISTRACION DEL ESTADO	ENTIDADES DE EDUCACION SUPERIOR	GAD's PROVINCIALES	GADs MUNICIPALES	GADs PARROQUIALES RURALES	
911	Cuentas de Orden Deudoras	14.672.213.342,78	445.711.977,53	574.471.131,01	2.429.166.891,33	14.557.473,32	18.136.120.815,97
91101	Mercadería Recibida para la Venta a Comisión	0,00	17.294,69	0,00	924.742,62	6.066,00	948.103,31
91103	Mercadería Recibida para la Venta en Consignación	1.329,87	920,53	0,00	0,00	0,00	2.250,40
91105	Papeles Fiduciarios Emitidos	332.515,48	5.777.658,13	2.998.720,58	14.998.030,98	0,00	24.106.925,17
91107	Especies Valoradas Emitidas	140.652.932,28	270.649,05	4.678.044,89	46.714.625,44	64.855,70	192.381.107,36
91109	Garantías en Valores Bienes y Documentos	8.618.513.337,06	394.716.410,31	538.738.330,31	1.549.180.917,38	8.514.606,40	11.109.663.601,46
91111	Bienes Recibidos en Custodia	185.056.222,33	193.998,59	47.640,00	26.930.837,28	565.853,88	212.794.552,08
91113	Bienes Recibidos en Comodato	167.768.465,25	5.118.944,26	10.444.389,88	36.164.342,51	3.993.641,68	223.489.783,58
91115	Juicios en Curso	68.981.659,88	254.115,40	980.422,35	2.726.026,24	0,00	72.942.223,87
91117	Bienes no Depreciables	197.099.805,80	37.239.828,70	5.885.102,47	205.098.749,20	1.135.607,83	446.459.094,00
91119	Otros Activos Contingentes	1.406.327.483,78	151,00	4.602.569,22	8.011.301,32	241.360,56	1.419.182.865,88
91120	Pasivos Contingentes	0,00	0,00	0,00	10.350.360,48	0,00	10.350.360,48
91121	Notas de Crédito Emitidas	0,00	0,00	0,00	656.142,02	35.481,27	691.623,29
91123	Títulos de Crédito Emitidos	3.874.039.807,40	2.122.006,87	6.095.911,31	526.125.039,03	0,00	4.408.382.764,61
91124	Boletas por Contravenciones de Tránsito Emitidas	7.990.130,00	0,00	0,00	0,00	0,00	7.990.130,00
91138	Títulos y Valores en Dación de Pagos	0,00	0,00	0,00	1.285.776,83	0,00	1.285.776,83
91143	Bienes no Depreciables para Regulación y Ajustes	5.449.653,65	0,00	0,00	0,00	0,00	5.449.653,65
921	Cuentas de Orden Acreedoras	-14.672.213.342,78	-445.711.977,53	-574.471.131,01	-2.429.166.891,33	-14.557.473,32	-18.136.120.815,97
92101	Responsabilidad por Mercadería Recibida para la Venta a Comisión	-33.192,66	-17.294,69	0,00	-924.742,62	-70,00	-975.299,97
92103	Responsabilidad por Mercadería Recibida para la Venta en Consignación	-1.329,87	-920,53	0,00	0,00	0,00	-2.250,40
92105	Emisión de Papeles Fiduciarios	-332.515,48	-5.777.658,13	-3.024.031,00	-14.997.910,89	0,00	-24.132.115,50

SUBSECRETARÍA DE CONTABILIDAD GUBERNAMENTAL
SECTOR PÚBLICO NO FINANCIERO
CUENTAS DE ORDEN
Al 31 de Diciembre de 2019
Expresado en Dólares

CUENTA	DENOMINACIÓN	111	112	121	122	123	TOTAL GOBIERNO GENERAL
		ADMINISTRACION DEL ESTADO	ENTIDADES DE EDUCACION SUPERIOR	GAD's PROVINCIALES	GADs MUNICIPALES	GADs PARROQUIALES RURALES	
92107	Emisión de Especies Valoradas	-140.652.932,28	-270.649,05	-4.678.044,89	-46.865.767,20	-64.855,70	-192.532.249,12
92109	Responsabilidad por Garantías en Valores Bienes y Documentos	-8.618.499.703,74	-394.716.410,31	-538.713.019,89	-1.548.894.307,35	-8.477.129,26	-11.109.300.570,55
92111	Responsabilidad por Bienes Recibidos en Custodia	-185.082.156,80	-193.998,59	-47.640,00	-27.153.171,94	-613.349,91	-213.090.317,24
92113	Responsabilidad por Bienes Recibidos en Comodato	-167.768.976,52	-5.118.944,26	-10.444.389,88	-36.164.342,51	-3.993.641,68	-223.490.294,85
92115	Responsabilidad por Juicios en Curso	-68.981.659,88	-254.115,40	-980.422,35	-2.726.026,24	0,00	-72.942.223,87
92117	Responsabilidad por Bienes no Depreciables	-197.109.589,92	-37.239.828,70	-5.885.102,47	-205.097.924,42	-1.131.584,94	-446.464.030,45
92119	Responsabilidad por Otros Activos Contingentes	-1.406.271.744,58	-151,00	-4.602.569,22	-8.011.301,32	-241.360,56	-1.419.127.126,68
92120	Responsabilidad por Pasivos Contingentes	0,00	0,00	0,00	-10.350.360,48	0,00	-10.350.360,48
92121	Emisión de Notas de Crédito	0,00	0,00	0,00	-656.142,02	-35.481,27	-691.623,29
92123	Emisión de Títulos de Crédito	-3.874.039.807,40	-2.122.006,87	-6.095.911,31	-526.039.117,51	0,00	-4.408.296.843,09
92124	Emisión de Boletas por Contravenciones de Tránsito	-7.990.080,00	0,00	0,00	0,00	0,00	-7.990.080,00
92138	Responsabilidad por Títulos y Valores en Dación de Pagos	0,00	0,00	0,00	-1.285.776,83	0,00	-1.285.776,83
92143	Responsabilidad por Bienes no Depreciables para Regulación y Ajustes	-5.449.653,65	0,00	0,00	0,00	0,00	-5.449.653,65

FUENTE: Módulo de Agregación y Consolidación 2019

ELABORADO: Dirección Nacional de Estados Financieros - Subsecretaría de Contabilidad Gubernamental

SUBSECRETARÍA DE CONTABILIDAD GUBERNAMENTAL
SECTOR PÚBLICO NO FINANCIERO
CUENTAS DE ORDEN
Al 31 de Diciembre de 2019
Expresado en Dólares

CUENTA	DENOMINACIÓN	211	212	TOTAL EMPRESAS	TOTAL SECTOR PÚBLICO NO FINANCIERO
		EMPRESAS PÚBLICAS FUNCIÓN EJECUTIVA	EMPRESAS PÚBLICAS GADs		
911	Cuentas de Orden Deudoras	2.648.125.892,40	1.258.830.596,04	3.906.956.488,44	22.043.077.304,41
91101	Mercadería Recibida para la Venta a Comisión	0,00	22.508,94	22.508,94	970.612,25
91103	Mercadería Recibida para la Venta en Consignación	0,00	10.527,11	10.527,11	12.777,51
91105	Papeles Fiduciarios Emitidos	0,00	10.955,71	10.955,71	24.117.880,88
91107	Especies Valoradas Emitidas	2.107.862,51	1.928.511,08	4.036.373,59	196.417.480,95
91109	Garantías en Valores Bienes y Documentos	2.070.044.379,33	899.044.463,94	2.969.088.843,27	14.078.752.444,73
91111	Bienes Recibidos en Custodia	10.907,20	7.904.865,60	7.915.772,80	220.710.324,88
91113	Bienes Recibidos en Comodato	22.050.061,67	135.623.978,76	157.674.040,43	381.163.824,01
91115	Juicios en Curso	73.362.783,64	15.240.279,05	88.603.062,69	161.545.286,56
91117	Bienes no Depreciables	1.297.783,84	20.019.220,66	21.317.004,50	467.776.098,50
91119	Otros Activos Contingentes	467.823.791,95	131.479.271,39	599.303.063,34	2.018.485.929,22
91120	Pasivos Contingentes	1.729.462,63	701.587,23	2.431.049,86	12.781.410,34
91121	Notas de Crédito Emitidas	0,00	43,56	43,56	691.666,85
91123	Títulos de Crédito Emitidos	0,00	909.242,81	909.242,81	4.409.292.007,42
91124	Boletas por Contravenciones de Tránsito Emitidas	0,00	45.930.120,63	45.930.120,63	53.920.250,63
91138	Títulos y Valores en Dación de Pagos	0,00	5.019,57	5.019,57	1.290.796,40
91143	Bienes no Depreciables para Regulación y Ajustes	9.698.859,63	0,00	9.698.859,63	15.148.513,28
921	Cuentas de Orden Acreedoras	-2.648.125.892,40	-1.258.830.596,04	-3.906.956.488,44	-22.043.077.304,41
92101	Responsabilidad por Mercadería Recibida para la Venta a Comisión	0,00	-22.508,94	-22.508,94	-997.808,91
92103	Responsabilidad por Mercadería Recibida para la Venta en Consignación	0,00	-10.527,11	-10.527,11	-12.777,51
92105	Emisión de Papeles Fiduciarios	0,00	-10.955,71	-10.955,71	-24.143.071,21

SUBSECRETARÍA DE CONTABILIDAD GUBERNAMENTAL
SECTOR PÚBLICO NO FINANCIERO
CUENTAS DE ORDEN
Al 31 de Diciembre de 2019
Expresado en Dólares

CUENTA	DENOMINACIÓN	211	212	TOTAL EMPRESAS	TOTAL SECTOR PÚBLICO NO FINANCIERO
		EMPRESAS PÚBLICAS FUNCIÓN EJECUTIVA	EMPRESAS PÚBLICAS GADs		
92107	Emisión de Especies Valoradas	-2.107.862,51	-1.928.511,08	-4.036.373,59	-196.568.622,71
92109	Responsabilidad por Garantías en Valores Bienes y Documentos	-2.070.044.379,33	-899.044.463,94	-2.969.088.843,27	-14.078.389.413,82
92111	Responsabilidad por Bienes Recibidos en Custodia	-10.907,20	-7.904.865,60	-7.915.772,80	-221.006.090,04
92113	Responsabilidad por Bienes Recibidos en Comodato	-22.050.061,67	-135.623.978,76	-157.674.040,43	-381.164.335,28
92115	Responsabilidad por Juicios en Curso	-73.362.783,64	-15.240.279,05	-88.603.062,69	-161.545.286,56
92117	Responsabilidad por Bienes no Depreciables	-1.297.783,84	-20.019.220,66	-21.317.004,50	-467.781.034,95
92119	Responsabilidad por Otros Activos Contingentes	-467.823.791,95	-131.479.271,39	-599.303.063,34	-2.018.430.190,02
92120	Responsabilidad por Pasivos Contingentes	-1.729.462,63	-701.587,23	-2.431.049,86	-12.781.410,34
92121	Emisión de Notas de Crédito	0,00	-43,56	-43,56	-691.666,85
92123	Emisión de Títulos de Crédito	0,00	-909.242,81	-909.242,81	-4.409.206.085,90
92124	Emisión de Boletas por Contravenciones de Tránsito	0,00	-45.930.120,63	-45.930.120,63	-53.920.200,63
92138	Responsabilidad por Títulos y Valores en Dación de Pagos	0,00	-5.019,57	-5.019,57	-1.290.796,40
92143	Responsabilidad por Bienes no Depreciables para Regulación y Ajustes	-9.698.859,63	0,00	-9.698.859,63	-15.148.513,28

FUENTE: Módulo de Agregación y Consolidación 2019

ELABORADO: Dirección Nacional de Estados Financieros - Subsecretaría de

**SUBSECRETARÍA DE CONTABILIDAD GUBERNAMENTAL
SECTOR PÚBLICO NO FINANCIERO
ESTADO DE SITUACIÓN FINANCIERA -COMPARATIVO
AÑO 2018-2019
Expresado en Dólares**

CUENTA	DENOMINACIÓN	AÑO FISCAL 2018	AÑO FISCAL 2019
ACTIVO			
CORRIENTE		16.151.856.277,48	21.619.354.470,02
1110000	Efectivo y Equivalente de Efectivo	4.827.509.339,64	6.149.589.684,11
1110100	Cajas Recaudadoras	22.085.242,87	18.615.524,00
1110200	Banco Central del Ecuador Cuenta Corriente Única - CCU	2.314.153.843,55	2.615.239.509,67
1110300	Banco Central del Ecuador Moneda de Curso Legal	1.107.580.654,94	1.267.225.874,11
1110400	Banco Central del Ecuador Fondos de Préstamos y Donaciones - TE	353.087.481,69	1.176.140.474,13
1110500	Banco Central del Ecuador Moneda Extranjera	6,41	702,81
1110600	Banco Central del Ecuador Empresas Públicas	725.912.688,48	710.895.666,93
1110700	Banco Central del Ecuador Cuentas Especiales	24.564.312,23	28.518.132,54
1110800	Banco Central del Ecuador Contraloría General del Estado	0,00	148,17
1110900	Bancos de Fomento y Desarrollo Moneda de Curso Legal	1.103.329,41	739.696,83
1111100	Bancos de Fomento y Desarrollo Moneda Extranjera	42.073,20	1.935,77
1111300	Bancos de Fomento y Desarrollo Cuentas Especiales	41.123,69	16.488,29
1111500	Bancos Comerciales Moneda de Curso Legal-Cuenta de Recaudación	29.062.623,16	82.289.740,08
1111600	Bancos Comerciales Moneda de Curso Legal	28.302.956,83	65.806.834,97
1111700	Bancos Comerciales Moneda Extranjera	26.733.554,48	40.170.824,59
1111900	Bancos Comerciales Cuentas Especiales	149.450.508,48	125.395.605,83
1113100	Títulos Fiscales por Entregar	554.086,94	553.188,74
1113300	Notas de Crédito por Efectivizar	10.504.896,14	10.642.420,03
1113500	Otros Documentos por Efectivizar	5.927.432,37	4.552.792,48
1115100	Depósitos a Plazo en Moneda de Curso Legal	28.402.524,77	2.784.124,14
1120000	Anticipos de Fondos	7.232.442.468,99	11.042.650.424,79
1120100	Anticipos a Servidores Públicos	55.087.441,77	55.702.702,40
1120300	Anticipos a Contratistas de Obras	1.060.981.689,53	771.615.627,14
1120500	Anticipos a Proveedores de Bienes y/o Servicios	386.501.643,31	432.703.346,16
1120600	Egresos Realizados por Expropiaciones	1.217.113,62	1.920.681,78
1120700	Anticipos por Obligaciones de Otros Entes Públicos	2.951.213.529,66	6.697.316.192,38
1120800	Anticipos del Impuesto a la Renta (Cr. Tributario) EE. PP.	273.898,92	321.702,08
1120900	Apertura de Cartas de Crédito	20.237.752,14	6.728.427,16
1121000	Anticipos a Fideicomisos	7.247.855,18	10.429.834,18
1121100	Garantías Entregadas	59.602.987,63	37.019.167,25
1121200	Regulación de Cuentas de Disponibilidades	5.721.332,95	201.979.268,23
1121300	Fondos de Reposición	276.705.208,76	283.831.673,32
1121400	Anticipo Entregado por Convenios	3.600.000,00	11.247.061,02
1121500	Fondos a Rendir Cuentas	28.179.654,55	27.463.060,56
1121700	Débitos de Tesorería	2.092.755,86	1.134.892,50
1122100	Egresos Realizados por Recuperar (IESS)	111.210.391,16	153.949.855,04
1122200	Egresos Realizados por Recuperar (Pagos efectuados al SRI)	662.933,50	524.524,61
1122300	Débitos Indebidos	1.646.812,49	1.610.358,75
1122500	Fondo de Financiamiento de Obras Públicas - STN	306.004,36	306.004,36
1122800	Fondos por Servicios, Agencias y Ventanillas- CDE E.P	11.049,16	3.543,22

SUBSECRETARÍA DE CONTABILIDAD GUBERNAMENTAL
SECTOR PÚBLICO NO FINANCIERO
ESTADO DE SITUACIÓN FINANCIERA -COMPARATIVO
AÑO 2018-2019
Expresado en Dólares

CUENTA	DENOMINACIÓN	AÑO FISCAL 2018	AÑO FISCAL 2019
1122900	Giros Postales Internacionales Urgentes - por Recuperar – CDE E.P.	158.568,08	4.143,56
1123000	Anticipos a Contratos de Años Anteriores por Regular	33.064.205,17	24.319.221,38
1123100	Cartas de Crédito de Años Anteriores por Regular	239.151,90	0,00
1123200	Anticipos a Proveedores de Años Anteriores por Regular	24.923.581,10	22.033.734,54
1123300	Notas de Crédito	7.997,26	51.145,44
1123500	Descuentos para Compensaciones	127.179.178,65	63.157.715,12
1123600	Participaciones Fiduciarias	34.601.490,93	10.607.578,55
1123800	Bonos Entregados en Dación de Pago	38.950.045,40	39.297.260,38
1123900	Recursos por Préstamos del Exterior	38.464.567,49	69.365.540,30
1124000	Descuentos y Retenciones Generados en Ingresos	1.568.663.487,74	1.566.896.135,47
1124100	Documentos como medio de pago	363.256,65	1.709.526,87
1124200	Ingresos Recibidos en Bancos en el Exterior	3.311.623,55	3.323.110,57
1124500	Anticipos para la Compra de Combustibles	1.972,06	104.376,16
1124700	Certificados de Tesorería - CT's	81.503.872,80	28.908.917,56
1125000	Por Recuperación de Fondos	29.859.844,82	34.402.864,82
1125100	Recaudación de Fondos no Rendidos	407.339,19	135.046.680,42
1126100	Deudores por Conciliación Bancaria	3.507.414,28	4.215.092,99
1127000	Anticipos de Fondos por Recuperar - Pagos Realizados en Exceso a Funcionarios (Nómina)	196.359,78	245.541,82
1128000	Anticipos de Fondos por Recuperar - Pagos Realizados en Exceso a Terceros (Nómina)	302.350,06	556.357,94
1128100	Anticipos de Fondos por pagos al SRI	204.293.049,20	169.582.237,02
1129000	Anticipos por Obligaciones con la Seguridad Social	912.864,90	1.012.429,73
1129100	Mora Patronal IESS	62.165,97	447.662,14
1129300	Cuentas por Cobrar Créditos Otorgados	68.968.027,46	82.980.839,13
1129500	Anticipo Activación de Contingente	0,00	88.574.390,74
1130000	Cuentas por Cobrar	1.706.785.270,03	1.893.931.630,48
1131100	Cuentas por Cobrar Impuestos	297.688.458,11	83.671.960,50
1131300	Cuentas por Cobrar Tasas y Contribuciones	161.359.109,64	157.711.675,56
1131400	Cuentas por Cobrar Venta de Bienes y Servicios	209.479.915,22	742.979.061,98
1131700	Cuentas por Cobrar Rentas de Inversiones y Multas	64.174.005,05	48.074.144,49
1131800	Cuentas por Cobrar Transferencias y Donaciones Corrientes	11.270.195,84	225.452.467,16
1131900	Cuentas por Cobrar Otros Ingresos	70.151.734,58	8.916.314,32
1132400	Cuentas por Cobrar Venta de Activos no Financieros	37.235.008,40	22.025.603,84
1132700	Cuentas por Cobrar Recuperación de Inversiones	1.522,52	0,00
1132800	Cuentas por Cobrar Transferencias y Donaciones de Capital e Inversión	309.666.935,04	303.529.495,47
1133600	Cuentas por Cobrar Endeudamiento Público	47.744.987,72	10.945.203,09
1135100	IVA por Compensar con Notas de Crédito Emitidas	10.740,36	0,00
1137700	Anticipos por Obligaciones de otros Entes Públicos de Años Anteriores	922.767,13	0,00
1138100	Cuentas por Cobrar Impuesto al Valor Agregado	52.000.678,11	91.994.597,25
1138200	Cuentas por Cobrar Anticipos de Fondos de Años Anteriores	4.403.332,01	1.162.223,05
1138300	Cuentas por Cobrar de Años Anteriores	428.006.569,37	68.956.501,81
1138500	Cuentas por Cobrar del Año Anterior	838.810,12	356.742,85
1139300	Cuentas por Cobrar Créditos Otorgados	0,00	8.447,45

**SUBSECRETARÍA DE CONTABILIDAD GUBERNAMENTAL
SECTOR PÚBLICO NO FINANCIERO
ESTADO DE SITUACIÓN FINANCIERA -COMPARATIVO
AÑO 2018-2019
Expresado en Dólares**

CUENTA	DENOMINACIÓN	AÑO FISCAL 2018	AÑO FISCAL 2019
1139500	Cuentas por Cobrar Servidores Públicos por Nomina - SPRYN	22.634,65	1.374.358,42
1139700	Cuentas por Cobrar Anticipos de Fondos de Años Anteriores	2.000,42	396.490,12
1139800	Cuentas por Cobrar de Años Anteriores	11.805.865,74	126.376.343,12
1210000	Inversiones Temporales	331.532.231,39	343.831.581,00
1210100	Depósitos a Plazo en Moneda de Curso Legal	6.198.208,94	9.341.879,70
1210500	Inversiones en Títulos	441.157,24	381.619,24
1210700	Inversiones en Valores	324.892.865,21	334.108.082,06
1310000	Inventarios para Consumo Corriente	1.299.262.283,88	1.442.083.842,06
1310100	Inventarios de Bienes de Uso y Consumo Corriente	1.272.717.134,29	1.385.888.258,24
1310500	Inventarios de Pertrechos para la Defensa y Seguridad Pública	26.545.149,59	56.195.583,82
1320000	Inventarios para Producción	754.324.683,55	747.267.307,58
1320100	Inventarios de Materias Primas	416.393.938,12	349.146.595,86
1320300	Inventarios de Productos Semiterminados	4.152.684,80	1.862.190,49
1320500	Inventarios de Productos Terminados	27.183.405,04	17.167.405,50
1320800	Inventarios de Bienes de Uso y Consumo para Producción	304.204.820,94	367.501.313,98
1329400	Inventarios de Desechos y Residuos	0,00	438,58
1329600	Compras en Tránsito Empresas Públicas	2.389.834,65	11.589.363,17
	NO CORRIENTE	85.554.385.170,80	91.188.341.265,32
	INVERSIONES	8.764.179.757,48	8.742.015.219,97
1220000	Inversiones Permanentes en Títulos y Valores	8.505.934.226,51	8.473.904.059,14
1220500	Inversiones en Títulos y Valores	8.505.934.226,51	8.473.749.716,49
1220600	Rentabilidad por Valoración	0,00	154.342,65
1230000	Inversiones en Préstamos y Anticipos	258.245.530,97	268.111.160,83
1230100	Concesión de Préstamos y Anticipos	257.897.622,71	268.109.612,77
1230400	Recuperación por Pérdida de Recursos Públicos	347.908,26	1.548,06
	DEUDORES FINANCIEROS	14.165.683.117,13	15.433.839.393,70
1240000	Deudores Financieros	14.165.683.117,13	15.433.839.393,70
1240100	IVA, Crédito Fiscal por Compras de Bienes y Servicios	578.674,14	185.330,21
1240300	IVA, Crédito Fiscal por Compras de Bienes de Larga Duración	12.769,66	1.882,86
1240400	Recuperación por Pérdida de Recursos Públicos	0,00	507.782,63
1240600	Prestación de Servicios Médicos	304.402,04	376.127,74
1240700	Anticipos por Obligaciones de Otros Entes Públicos Años Anteriores	1.127.232,28	443.254,27
1246900	Cuentas por Cobrar Año Actual	103.253,08	67.776,46
1248200	Anticipos de Fondos de Años Anteriores	5.346.853.545,57	5.288.950.455,35
1248300	Cuentas por Cobrar de Años Anteriores	4.487.304.678,12	4.381.485.421,62
1248500	Cuentas por Cobrar del Año Anterior	274.825.617,99	582.218.432,33

**SUBSECRETARÍA DE CONTABILIDAD GUBERNAMENTAL
SECTOR PÚBLICO NO FINANCIERO
ESTADO DE SITUACIÓN FINANCIERA -COMPARATIVO
AÑO 2018-2019
Expresado en Dólares**

CUENTA	DENOMINACIÓN	AÑO FISCAL 2018	AÑO FISCAL 2019
1249300	Cuentas por Cobrar Créditos Otorgados	387.961.577,36	318.788.611,72
1249400	Cuentas por Cobrar a Instituciones en Liquidación	62.585,20	62.585,20
1249500	Cuentas por Cobrar Servidores Públicos por Nomina - SPRYN	3.119.855,06	3.119.488,13
1249600	Cuentas por Cobrar de Años Anteriores en Litigio	270.137.994,90	359.364.946,93
1249700	Anticipos de Fondos de Años Anteriores	915.347.240,30	1.058.938.847,99
1249800	Cuentas por Cobrar de Años Anteriores	2.477.943.691,43	3.439.328.450,26
	OTROS ACTIVOS FINANCIEROS	-578.213.345,60	-981.673.157,67
1250000	Activos Diferidos	188.871.960,83	448.604.254,07
1250200	Prepagos por Servicios Generales	28.174,57	68.906,79
1250300	Prepagos por Arrendamientos de Bienes	103.142,72	124.759,52
1250500	Cargos Diferidos por Estudios e Investigaciones	180.789,14	87.576,34
1250700	Cargos Diferidos por Gastos en Informática	242.414,16	45.002,34
1250800	Prepagos por Bienes de Uso y Consumo Corriente	2.033,05	2.489,94
1251000	Prepagos por Servicios Generales	2.214,29	970.369,16
1251100	Prepagos por Arrendamientos de Bienes para Producción	4.790,20	4.790,20
1251300	Cargos Diferidos por Estudios e Investigaciones para Producción	0,00	3.808,00
1251500	Cargos Diferidos por Gastos en Informática para Producción	3.216,78	3.896,78
1251600	Prepagos por Bienes de Uso y Consumo de Producción	64.542.231,29	44.454.101,46
1251800	Prepagos por Servicios Generales	11,69	3.126,15
1251900	Prepagos por Arrendamientos de Bienes para Inversión	91.858,88	23.193,32
1252100	Cargos Diferidos por Estudios e Investigaciones para Inversión	2.001.892,79	2.325.186,94
1252300	Cargos Diferidos por Gastos en Informática para Inversión	286.116,02	0,00
1252400	Prepagos por Bienes de Uso y Consumo de Inversión	12.694,52	80.772,64
1252500	Prepagos de Tasas	135.629,28	227.719,81
1253100	Prepagos de Seguros, Costos Financieros y Otros Gastos - Corrientes	113.995.209,18	97.568.922,65
1253300	Prepagos de Seguros, Costos Financieros y Otros Gastos - Producción	1.127.030,42	7.558.112,72
1253500	Prepagos de Seguros, Costos Financieros y Otros Gastos - Inversión	3.279.146,36	2.046.672,19
1254700	Intangibles	7.287.093,75	352.645.365,15
1259900	(-) Amortización Acumulada	4.453.728,26	59.640.518,03
1260000	Cuentas de Dudosa Recuperación	-767.085.306,43	-1.430.277.411,74
1260100	Activos Temporales no Recuperables	8.682.675,80	9.131.143,66
1260300	Activos Permanentes no Recuperables	1.693.106,19	1.695.566,23
1260500	Préstamos no Recuperables	607.206,83	607.206,83
1260700	Deudores Financieros no Recuperables	74.491.552,80	63.288.629,08
1269900	(-) Provisión para Incobrables	852.559.848,05	1.504.999.957,54
	INVERSIONES EN BIENES DE LARGA DURACIÓN	32.144.342.870,17	33.907.027.935,88
1410000	Propiedad, Planta y Equipo de Administración	17.706.934.178,64	17.560.584.947,53
1410100	Bienes Muebles	6.979.569.589,97	7.949.093.864,85
1410300	Bienes Inmuebles	16.033.271.734,15	17.505.435.390,42

SUBSECRETARÍA DE CONTABILIDAD GUBERNAMENTAL
SECTOR PÚBLICO NO FINANCIERO
ESTADO DE SITUACIÓN FINANCIERA -COMPARATIVO
AÑO 2018-2019
Expresado en Dólares

CUENTA	DENOMINACIÓN	AÑO FISCAL 2018	AÑO FISCAL 2019
1410500	Bienes Biológicos para Propiedad, Planta y Equipo	12.582.162,89	11.844.679,08
1410700	Bienes de Uso Público	0,00	5.713,59
1414300	Bienes de Expropiación	1.367.314,63	3.524.281,50
1419800	(-) Deterioro de Bienes de Administración	4.241.108,55	38.748.396,58
1419900	(-) Depreciación Acumulada	5.315.615.514,45	7.870.570.585,33
1420000	Propiedad, Planta y Equipo de Producción	8.837.041.324,83	10.229.535.031,96
1420100	Bienes Muebles	3.995.269.123,62	4.670.475.889,67
1420300	Bienes Inmuebles	6.029.389.279,05	7.400.140.131,63
1420500	Bienes Biológicos	427.331,29	419.470,50
1429800	(-) Deterioro de Bienes de Producción	1.788.344,28	0,00
1429900	(-) Depreciación Acumulada	1.186.256.064,85	1.841.500.459,84
1430000	Bienes de Infraestructura	5.005.337.670,01	5.549.869.322,67
1430100	Infraestructura	3.952.880.876,22	4.595.753.811,62
1430200	Infraestructura Generación de Energía Eléctrica Eólica	52.717,20	322.612,20
1430400	Infraestructura en Líneas, Redes e Instalaciones Eléctricas y Telecomunicaciones	1.955.958.566,27	2.075.041.164,76
1430500	Bienes Inmuebles para Infraestructura	0,00	56.185.007,42
1439800	(-) Deterioro de Bienes de Infraestructura	159.401.424,62	268.537.232,17
1439900	(-) Depreciación Acumulada de Bienes de Infraestructura	744.153.065,06	908.896.041,16
1440000	Bienes de Proyectos	7.881.434,72	1.157.938,66
1440100	Bienes Muebles	12.371.172,91	1.212.260,47
1440300	Bienes Inmuebles	4.171.379,30	148.365,35
1440500	Bienes Biológicos	126.931,03	32.291,03
1449900	(-) Depreciación Acumulada	8.788.048,52	234.978,19
1450000	Bienes de Programas	33.071.426,43	291.551,11
1450100	Bienes Muebles	38.647.712,96	147.583,41
1450300	Bienes Inmuebles	195.351,36	146.609,00
1459900	(-) Depreciación Acumulada	5.771.637,89	2.641,30
1460000	INMOBILIAR - Bienes Muebles e Inmuebles Recibidos	507.496.015,27	513.532.611,03
1460100	INMOBILIAR - Bienes Muebles	3.162.454,85	14.423.897,57
1460300	INMOBILIAR - Bienes Inmuebles	504.632.994,89	499.408.147,93
1469900	(-) INMOBILIAR - Depreciación Acumulada	299.434,47	299.434,47
1480000	Bienes Concesionados	0,00	22.752.293,65
1480100	Infraestructura Concesionada	0,00	32.272.756,90
1489900	(-) Depreciación Acumulada de Bienes Concesionados	0,00	9.520.463,25
1490000	Activos Intangibles	46.580.820,27	29.304.239,27
1490100	Activos Intangibles	71.616.400,22	55.730.744,42
1499700	(-) Amortización Acumulada de Activos Intangibles (Finita)	25.035.579,95	26.426.505,15
	INVERSIONES EN PROYECTOS Y PROGRAMAS	30.974.852.300,68	33.972.488.932,77

**SUBSECRETARÍA DE CONTABILIDAD GUBERNAMENTAL
SECTOR PÚBLICO NO FINANCIERO
ESTADO DE SITUACIÓN FINANCIERA -COMPARATIVO
AÑO 2018-2019
Expresado en Dólares**

CUENTA	DENOMINACIÓN	AÑO FISCAL 2018	AÑO FISCAL 2019
1330000	Inversiones en Productos en Proceso	316.208.924,74	550.582.103,07
1331100	Remuneraciones Básicas	35.719.822,27	49.981.134,53
1331200	Remuneraciones Complementarias	4.063.790,69	7.282.269,43
1331300	Remuneraciones Compensatorias	948.450,51	2.051.471,52
1331400	Subsidios	67.068,98	302.348,68
1331500	Remuneraciones Temporales	4.417.124,37	107.595.957,95
1331600	Aportes Patronales a la Seguridad Social	4.780.965,50	8.577.287,79
1331800	Indemnizaciones	3.702.191,96	1.279.186,92
1332100	Materias Primas	1.551.593,34	4.445.266,63
1333100	Servicios Básicos	10.473.792,41	11.382.878,07
1333200	Servicios Generales	5.407.014,60	9.487.450,19
1333300	Traslados, Instalaciones, Viáticos y Subsistencias	69.599,73	39.297,88
1333400	Instalación, Mantenimiento y Reparaciones Menores	91.129.154,43	150.478.885,85
1333500	Arrendamientos de Bienes	830.407,34	2.377.911,94
1333600	Contrataciones de Estudios e Investigaciones	952.921,47	8.589.602,27
1333700	Gastos en Informática	304.195,03	648.957,07
1333800	Bienes de Uso y Consumo de Producción	5.318.086,59	19.130.915,80
1333900	Impuestos, Tasas y Contribuciones	1.690.367,80	1.814.906,18
1334000	Seguros y Otros Gastos Financieros	352.129,43	449.646,81
1334500	Bienes Muebles no Depreciables	22.438,79	35.836,22
1334600	Bienes Biológicos no Depreciables	21.089,00	5.455,50
1339100	Depreciación Bienes de Producción	18.672.478,95	146.124.360,38
1339200	Costos Acumulados de Productos en Proceso	119.321.207,83	8.717.878,45
1339300	Costos Acumulados de Productos Terminados	6.393.033,72	9.783.197,01
1340000	Inventarios de Bienes de Uso y Consumo para Inversión	5.437.210,85	950.943,25
1340800	Inventarios de Bienes de Uso y Consumo para Inversión	5.437.210,85	950.943,25
1350000	Inversiones en Comercialización y Distribución	52.376.533,50	64.337.564,98
1350100	Inventarios de Materias Primas para la Venta	456.814,35	736.736,47
1350300	Inventarios de Productos Semiterminados para la Venta	41.334,24	2.452,98
1350500	Inventarios de Productos Terminados para la Venta	6.944.889,57	4.610.446,23
1350600	Inventarios Bienes Muebles para la Venta y Distribución	735.807,60	950.892,54
1350700	Inventarios de Bienes Inmuebles para la Venta y Distribución	32.864.448,22	43.635.999,50
1351100	Remuneraciones Básicas	3.214.853,24	3.222.446,58
1351200	Remuneraciones Complementarias	847.900,90	879.120,74
1351300	Remuneraciones Compensatorias	38.994,50	37.375,75
1351500	Remuneraciones Temporales	194.926,30	762.063,20
1351600	Aportes Patronales a la Seguridad Social	644.042,28	734.205,63
1351800	Indemnizaciones	41.818,39	254.771,34
1353100	Servicios Básicos	79.378,64	801.222,25
1353200	Servicios Generales	1.091.529,67	796.835,81
1353300	Traslados, Instalaciones, Viáticos y Subsistencias	31.085,46	2.088,47
1353400	Instalación, Mantenimiento y Reparaciones Menores	346.461,11	714.675,73
1353500	Arrendamientos de Bienes	216.378,01	149.368,11

**SUBSECRETARÍA DE CONTABILIDAD GUBERNAMENTAL
SECTOR PÚBLICO NO FINANCIERO
ESTADO DE SITUACIÓN FINANCIERA -COMPARATIVO
AÑO 2018-2019
Expresado en Dólares**

CUENTA	DENOMINACIÓN	AÑO FISCAL 2018	AÑO FISCAL 2019
1353600	Contrataciones de Estudios e Investigaciones	1.808.941,53	2.286.740,84
1353700	Gastos en Informática	258.934,74	118.103,38
1353800	Bienes de Uso y Consumo de Producción	1.998.935,80	1.708.932,96
1353900	Impuestos, Tasas y Contribuciones	300.122,64	322.049,89
1354000	Seguros y Otros Gastos Financieros	65.645,21	71.714,59
1354500	Bienes Muebles no Depreciables	8.859,40	16.265,02
1359100	Depreciación Bienes de Comercialización y Ventas	71.275,85	54.018,38
1359200	Costos Acumulados de Comercialización	73.155,85	1.469.038,59
1510000	Inversiones en Obras en Proceso	24.965.377.298,24	27.633.378.393,71
1511100	Remuneraciones Básicas	213.534.876,84	223.960.928,14
1511200	Remuneraciones Complementarias	39.721.812,06	41.590.851,67
1511300	Remuneraciones Compensatorias	7.204.158,21	7.204.106,15
1511400	Subsidios	2.614.687,55	2.398.842,82
1511500	Remuneraciones Temporales	118.936.778,14	131.883.546,06
1511600	Aportes Patronales a la Seguridad Social	62.585.189,54	62.409.046,80
1511800	Indemnizaciones	18.661.297,85	29.360.522,94
1513100	Servicios Básicos	6.516.354,11	5.898.392,78
1513200	Servicios Generales	93.855.627,61	70.860.633,88
1513300	Traslados, Instalaciones, Viáticos y Subsistencias	7.600.732,61	7.009.872,24
1513400	Instalación, Mantenimiento y Reparaciones	100.822.767,14	89.256.466,89
1513500	Arrendamientos de Bienes	29.435.792,34	25.443.748,29
1513600	Contratación de Estudios e Investigaciones	128.896.561,89	105.487.072,61
1513700	Gastos en Informática	3.122.713,91	3.891.533,38
1513800	Inventarios de Bienes de Uso y Consumo para Inversión	483.031.185,14	292.580.459,91
1513900	Impuestos, Tasas y Contribuciones	1.552.665,83	1.272.943,42
1514000	Seguros, Costos Financieros y Otros Gastos	7.376.562,71	6.375.187,47
1514100	Bienes Muebles para Inversión	812.500.297,00	772.365.664,64
1514200	Bienes Inmuebles para Inversión	201.228.279,98	166.726.875,12
1514300	Bienes de Expropiaciones para Inversión	125.358.270,41	128.115.562,41
1514400	Bienes Biológicos para Inversión	251.556,00	1.475.640,02
1514500	Bienes Muebles no Depreciables para Inversión	22.911.708,87	19.425.959,23
1514600	Bienes Biológicos no Depreciables para Inversión	3.297.386,96	3.158.530,18
1514700	Dietas	15.971,70	2.380,82
1514800	Bienes Intangibles para Inversión	6.164,72	2.598,40
1515100	Obras de Infraestructura	2.264.190.710,28	2.884.736.461,22
1515200	Obras para Generación de Energía	2.030.926.965,33	1.520.611.516,75
1515300	Obras Hidrocarburíferas y Mineras	11.684.496,75	13.020.932.695,76
1515400	Obras en Líneas, Redes e Instalaciones Eléctricas y Telecomunicaciones	419.955.682,22	466.526.692,32
1515500	Mantenimiento y Reparaciones Mayores de Obras	170.593.097,03	259.151.626,38
1515800	Transferencias para Inversión al Sector Público	257.080.194,42	111.614.614,85
1515900	Donaciones para Inversión al Sector Privado Interno	38.872.044,14	34.467.689,98
1516000	Intereses en Títulos y Valores	18.605,97	0,00
1516100	Intereses y Otros Cargos Deuda Pública Interna	4.028.544,00	3.179,60
1519100	Depreciación Bienes de Inversión	1.544.983,27	364.817,73
1519200	Acumulación de Costos en Inversiones en Obras en Proceso	40.847.413.649,53	30.866.964.821,87

SUBSECRETARÍA DE CONTABILIDAD GUBERNAMENTAL
SECTOR PÚBLICO NO FINANCIERO
ESTADO DE SITUACIÓN FINANCIERA -COMPARATIVO
AÑO 2018-2019
Expresado en Dólares

CUENTA	DENOMINACIÓN	AÑO FISCAL 2018	AÑO FISCAL 2019
1519700	(-) Amortización Acumulada de Activos Intangibles (Finita)	0,00	-41.911,28
1519800	(-) Aplicación a Gastos de Gestión	23.417.685.224,13	23.531.062.568,03
1519900	(-) Depreciación Acumulada Bienes de Inversión	154.285.849,69	199.132.432,27
1520000	Inversiones en Programas en Ejecución	5.635.452.333,35	5.723.239.927,76
1521100	Remuneraciones Básicas	50.967.547,43	66.991.149,57
1521200	Remuneraciones Complementarias	14.069.151,69	20.026.122,55
1521300	Remuneraciones Compensatorias	1.870.216,15	2.196.385,02
1521400	Subsidios	858.066,28	504.118,15
1521500	Remuneraciones Temporales	76.811.045,55	105.083.765,17
1521600	Aportes Patronales a la Seguridad Social	21.258.360,08	28.994.710,60
1521800	Indemnizaciones	223.977.018,18	282.047.716,15
1523100	Servicios Básicos	7.978.368,74	6.299.514,60
1523200	Servicios Generales	142.121.787,43	139.612.928,15
1523300	Traslados, Instalaciones, Viáticos y Subsistencias	3.788.982,09	3.038.523,22
1523400	Instalación, Mantenimiento y Reparaciones	80.893.703,07	24.384.175,02
1523500	Arrendamientos de Bienes	8.268.087,05	13.059.749,07
1523600	Contratación de Estudios e Investigaciones	67.590.351,45	89.641.029,03
1523700	Gastos en Informática	5.265.202,12	4.728.997,06
1523800	Inventarios de Bienes de Uso y Consumo para Inversión	111.980.137,01	105.348.970,32
1523900	Impuestos, Tasas y Contribuciones	473.841,12	569.537,72
1524000	Seguros, Costos Financieros y Otros Gastos	1.422.942,83	2.889.729,31
1524100	Bienes Muebles para Inversión	577.632.178,75	644.706.298,92
1524200	Bienes Inmuebles para Inversión	147.751.005,28	117.478.131,71
1524300	Bienes de Expropiaciones para Inversión	33.666.188,57	42.321.289,56
1524400	Bienes Biológicos para Inversión	2.691.283,44	1.537.430,63
1524500	Bienes Muebles no Depreciables para Inversión	5.453.043,83	8.002.488,05
1524600	Bienes Biológicos no Depreciables para Inversión	1.487.554,60	1.530.712,27
1524700	Dietas	18.359,06	1.791,19
1524800	Bienes Intangibles para Inversión	6.720,00	1.500,00
1525800	Transferencias para Inversión al Sector Público	48.330.869,42	62.240.726,77
1525900	Donaciones para Inversión al Sector Privado Interno	161.452.371,20	25.820.111,34
1526000	Intereses en Títulos y Valores	15.824,68	0,00
1526100	Intereses y Otros Cargos Deuda Pública Interna	7.352,51	0,00
1529100	Depreciación Bienes de Inversión	15.415,35	315.161,22
1529200	Acumulación de Costos en Inversiones en Programas en Ejecución	6.566.437.012,79	7.147.886.560,87
1529800	(-) Aplicación a Gastos de Gestión	2.583.929.617,63	3.043.617.551,77
1529900	(-) Depreciación Acumulada Bienes de Inversión	145.178.036,77	180.401.843,71
	OTROS ACTIVOS	83.540.470,94	114.642.940,67
1610000	Propiedad, Planta y Equipo de Administración para Regulación y Ajustes	67.775.362,93	64.607.935,15
1610100	Bienes Muebles	65.683.277,61	69.381.845,28
1610300	Bienes Inmuebles	2.909.343,18	6.380.459,79
1619900	(-) Depreciación Acumulada	817.257,86	11.154.369,92

**SUBSECRETARÍA DE CONTABILIDAD GUBERNAMENTAL
SECTOR PÚBLICO NO FINANCIERO
ESTADO DE SITUACIÓN FINANCIERA -COMPARATIVO
AÑO 2018-2019
Expresado en Dólares**

CUENTA	DENOMINACIÓN	AÑO FISCAL 2018	AÑO FISCAL 2019
1620000	Propiedad, Planta y Equipo de Producción para Regulación y Ajustes	0,00	29.606.667,84
1620100	Bienes Muebles	0,00	2.634.911,70
1620300	Bienes Inmuebles	0,00	26.971.756,14
1630000	Inversiones en Obras en Proceso para Regulación y Ajustes	2.192.190,46	2.261.405,90
1634100	Bienes Muebles	2.370.754,91	2.403.012,43
1634200	Bienes Inmuebles	1.593,08	1.593,08
1639900	(-) Depreciación Acumulada Bienes de Inversión para Regulación y Ajustes	180.157,53	143.199,61
1640000	Inversiones en Programas en Ejecución para Regulación y Ajustes	13.572.917,55	14.857.439,19
1644100	Bienes Muebles	13.572.917,55	14.859.830,81
1649900	(-) Depreciación Acumulada Bienes de Inversión para Regulación y Ajustes	0,00	2.391,62
1650000	Inventarios de Consumo Corriente para Regulación y Ajustes	0,00	3.309.492,59
1650100	Inventarios de Bienes de Uso y Consumo Corriente	0,00	3.309.492,59
	TOTAL ACTIVO	101.706.241.448,28	112.807.695.735,34
	PASIVO		
	CORRIENTE	12.964.858.940,95	16.569.644.685,59
2120000	Depósitos y Fondos de Terceros	10.727.838.763,50	13.675.660.644,96
2120100	Depósitos de Intermediación	646.502.744,98	531.568.834,05
2120300	Fondos de Terceros	3.000.366.138,48	5.683.024.259,60
2120500	Anticipos por Bienes y Servicios	218.408.078,04	162.933.949,73
2120600	Anticipo por Pagar al Fondo de Salud IESS	22.413,69	18,76
2120700	Obligaciones de Otros Entes Públicos	122.511.592,38	20.321.976,40
2120900	Depósitos Pendientes de Aplicación	11.061.616,28	25.517.751,12
2121100	Garantías Recibidas	35.836.877,61	107.768.093,86
2121200	Regulación de Cuentas de Disponibilidades	19.782.542,85	10.109.418,50
2121500	Notas de Crédito Emitidas	192.925,89	181.092,48
2121700	Créditos Provisionales por Reintegros	1.856.035,23	2.787.031,94
2122500	Financiamiento de Obras Públicas	760.131,12	9.097.330,15
2123800	Títulos y Valores en Dación de Pagos por Fondos de Terceros	3.697.449.773,24	3.697.480.004,98
2124000	Descuentos y Retenciones Generados en Gastos - Administración Pública Central	501.429.310,02	469.999.078,38
2124100	Compensación fiscal	0,00	808.203,04
2124700	Certificados de Tesorería - CT's	2.368.084.287,26	2.762.346.157,74
2125000	Fondos a Otorgarse - Administración Pública Central	68.424.522,87	121.541.751,51
2125100	Depósitos de Recaudaciones en el Sistema Financiero	5.453.729,95	11.116.713,59
2125300	Créditos por Devolución de Impuestos	1.115.618,93	1.566.047,51

SUBSECRETARÍA DE CONTABILIDAD GUBERNAMENTAL
SECTOR PÚBLICO NO FINANCIERO
ESTADO DE SITUACIÓN FINANCIERA -COMPARATIVO
AÑO 2018-2019
Expresado en Dólares

CUENTA	DENOMINACIÓN	AÑO FISCAL 2018	AÑO FISCAL 2019
2125500	Créditos por Remanentes IVA	2.831,16	3.009,69
2126100	Acreedores por Conciliación Bancaria	6.981.740,41	17.868.030,47
2126600	Regulación Depósitos y Fondos de Terceros	225.257,01	339.378,22
2128100	Depósitos y Fondos para el SRI	21.370.596,10	39.282.513,24
2130000	Cuentas por Pagar	2.236.791.867,45	2.893.755.730,63
2131500	Cuentas por Pagar Notas de Crédito	26.152,47	162.920,61
2135100	Cuentas por Pagar Gastos en Personal	52.394.603,47	40.635.067,03
2135200	Cuentas por Pagar Prestaciones de la Seguridad Social	109.846,20	4.708,49
2135300	Cuentas por Pagar Bienes y Servicios de Consumo	553.784.691,48	507.892.544,87
2135600	Cuentas por Pagar Gastos Financieros	1.795.625,58	3.863.247,03
2135700	Cuentas por Pagar Otros Gastos	50.489.853,01	38.224.084,20
2135800	Cuentas por Pagar Transferencias y Donaciones Corrientes	59.784.729,65	776.946.206,60
2136100	Cuentas por Pagar Gastos en Personal para Producción	20.121.731,99	18.579.371,63
2136300	Cuentas por Pagar Bienes y Servicios para Producción	158.235.856,53	230.770.136,98
2136700	Cuentas por Pagar Otros Gastos de Producción	26.779.370,33	21.645.684,60
2137100	Cuentas por Pagar Gastos en Personal para Inversión	38.098.597,48	40.144.782,20
2137300	Cuentas por Pagar Bienes y Servicios para Inversión	205.828.198,30	153.150.549,89
2137500	Cuentas por Pagar Obras Públicas	278.788.932,48	250.380.926,71
2137700	Cuentas por Pagar Otros Gastos de Inversión	1.697.792,24	2.328.444,01
2137800	Cuentas por Pagar Transferencias y Donaciones para Inversión	106.419.482,06	108.962.647,50
2138100	Cuentas por Pagar Impuesto al Valor Agregado	123.127.782,35	115.724.448,47
2138200	Cuentas por Pagar Depósitos y Fondos de Terceros del Año Anterior	6.118.130,74	18.608.176,31
2138300	Cuentas por Pagar de Años Anteriores	16.262.257,44	19.650.645,95
2138400	Cuentas por Pagar Inversiones en Bienes de Larga Duración	86.762.339,64	102.183.116,90
2138500	Cuentas por Pagar del Año Anterior	7.666.839,07	16.834.872,96
2138700	Cuentas por Pagar Inversiones Financieras	3.612.505,55	1.259.837,06
2138800	Cuentas por Pagar Transferencias y Donaciones de Capital	399.136.878,70	415.527.219,17
2139600	Cuentas por Pagar Amortización de la Deuda Pública	648.012,00	1.204.405,49
2139700	Cuentas por Pagar Depósitos y Fondos de Terceros de Años Anteriores	133.170,45	64.246,71
2139800	Cuentas por Pagar de Años Anteriores	2.810.404,07	5.410.515,73
2139900	Cuentas por Pagar por Obligaciones no Reconocidas ni Pagadas en Años Anteriores	36.158.084,17	3.596.923,53
2210000	Títulos y Valores Temporales	228.310,00	228.310,00
2215000	Valores en Circulación	155.198,00	155.198,00
2216000	Otros Títulos y Valores	73.112,00	73.112,00
	NO CORRIENTE	61.844.348.845,62	68.221.220.129,60
	ENDEUDAMIENTO PÚBLICO Y OTROS PASIVOS		
	ENDEUDAMIENTO	48.357.071.373,97	53.451.965.767,24
2220000	Títulos y Valores Permanentes	26.130.003.811,84	28.937.588.755,27
2220100	Títulos en Circulación	26.163.193.004,70	28.970.814.750,10

**SUBSECRETARÍA DE CONTABILIDAD GUBERNAMENTAL
SECTOR PÚBLICO NO FINANCIERO
ESTADO DE SITUACIÓN FINANCIERA -COMPARATIVO
AÑO 2018-2019
Expresado en Dólares**

CUENTA	DENOMINACIÓN	AÑO FISCAL 2018	AÑO FISCAL 2019
2220300	Valores en Circulación	117.062,75	80.260,78
2220400	(-) Descuentos en Títulos y Valores	33.306.255,61	33.306.255,61
2230000	Empréstitos	22.227.067.562,13	24.514.377.011,97
2230100	Créditos Internos	2.793.126.950,88	2.745.748.711,52
2230300	Créditos Externos	19.397.098.875,03	21.744.470.092,87
2230500	Créditos de Proveedores Internos	10.288.136,22	5.570.687,58
2230600	Créditos de Proveedores Externos	26.553.600,00	18.587.520,00
	FINANCIEROS	6.938.100.306,19	3.619.043.287,52
2240000	Obligaciones de Presupuestos Clausurados	6.938.100.306,19	3.619.043.287,52
2240100	Créditos por Impuesto Provisional	0,01	0,00
2241100	Administración de Cuentas y Fondos Especiales Corrientes	3.157.806,93	3.157.806,93
2241300	Administración de Cuentas y Fondos Especiales de Capital	132.586,43	132.586,43
2241500	Administración Fondos Ajenos	522.271,64	522.271,64
2241700	Acreedores por Garantías y Fianzas	216.600,00	0,00
2241900	IVA, Débito Fiscal por Ventas de Bienes y Servicios	2.409,29	0,00
2246900	Cuentas por Pagar- Año Actual	231.197,80	134.749,66
2248200	Depósitos y Fondos de Terceros de Año Anterior	991.906.619,34	5.400.521,82
2248300	Cuentas por Pagar Años Anteriores	1.854.855.076,21	1.827.308.441,72
2248400	Cuentas por Pagar de Años Anteriores al 2008 (Transitoria)	417.932,65	431.432,65
2248500	Cuentas por Pagar del Año Anterior	136.679.181,69	320.704.307,28
2248600	Cuentas por Pagar de Años Anteriores por Prescripción	1.764.658,22	1.543.371,62
2248700	Depósitos y Fondos de Terceros de Años Anteriores	2.480.069.814,28	3.862.541,73
2249700	Depósitos y Fondos de Terceros de Años Anteriores	5.314.533,67	3.308.821,59
2249800	Cuentas por Pagar de Años Anteriores	1.462.829.618,03	1.452.536.434,45
	PROVISIONES	6.549.177.165,46	5.920.793.448,36
2250000	Créditos Diferidos	6.549.177.165,46	5.920.793.448,36
2250100	Rentas de Inversiones	70.250,00	0,00
2250300	Rentas de Arrendamiento de Bienes	253.432,17	249.276,92
2250500	Obligaciones por Ventas Anticipadas de Petróleo	656.882.477,31	233.720.591,27
2250600	Obligaciones por Convenios de Cooperación Interinstitucional	369.000.000,00	205.000.000,00
2259100	Provisiones por Remuneraciones Corrientes	46.674.861,80	75.945.126,81
2259200	Provisiones por Remuneraciones de Producción	111.949.157,02	880.808.588,69
2259300	Provisiones por Remuneraciones de Inversión	30.689,98	91.665,10
2259400	Provisiones a la Seguridad Social	3.702.598.344,34	3.700.958.601,56
2259500	Provisiones de Servicios Básicos	0,00	29.995.111,04
2259700	Provisión de Pasivos Empresas Públicas	1.661.717.952,84	794.024.486,97
	FONDOS DE TERCEROS	0,00	5.229.417.626,48
2260000	Depósitos y Fondos de Terceros de Años Anteriores	0,00	5.229.417.626,48
2268200	Depósitos y Fondos de Terceros de Año Anterior	0,00	1.842.782.274,86
2268700	Depósitos y Fondos de Terceros de Años Anteriores	0,00	3.386.635.351,62
	TOTAL PASIVO	74.809.207.786,57	84.790.864.815,19

**SUBSECRETARÍA DE CONTABILIDAD GUBERNAMENTAL
SECTOR PÚBLICO NO FINANCIERO
ESTADO DE SITUACIÓN FINANCIERA -COMPARATIVO
AÑO 2018-2019
Expresado en Dólares**

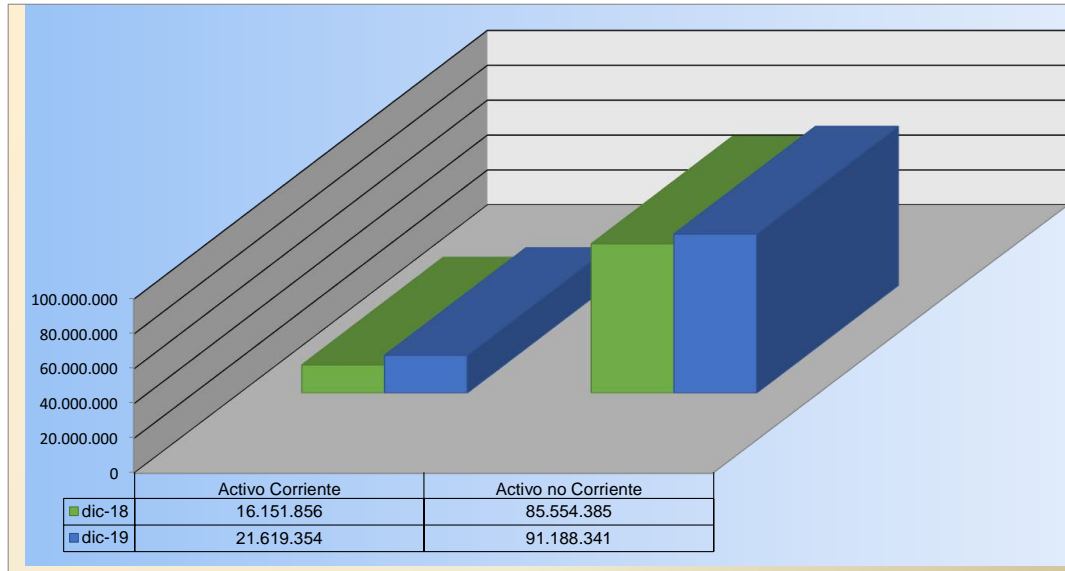
CUENTA	DENOMINACIÓN	AÑO FISCAL 2018	AÑO FISCAL 2019
PATRIMONIO			
6110000	Patrimonio Público	28.112.244.410,51	32.362.726.283,05
6110100	Patrimonio Gobierno Central	-11.019.547.207,50	-16.059.578.141,66
6110300	Patrimonio Entidades Descentralizadas y Autónomas	2.726.343.126,34	2.819.889.567,41
6110700	Patrimonio Empresas Públicas	25.986.463.330,38	34.125.912.546,87
6110900	Patrimonio de Gobiernos Autónomos Descentralizados	10.162.158.633,36	11.316.659.354,48
6112100	Corrección Monetaria del Patrimonio	390.545.712,64	390.545.712,64
6115100	(-) Regularización del Patrimonio	11.160.317,95	-551.222,46
6118700	(-) Donaciones Entregadas en Inventarios	3.712.673,17	262.006,50
6118800	(-) Donaciones Entregadas en Bienes Muebles e Inmuebles	493.800.481,72	353.197.408,37
6119700	Donaciones Recibidas en Inventarios	65.642.614,77	717.030,40
6119900	Donaciones Recibidas en Bienes Muebles e Inmuebles	309.311.673,36	121.488.405,32
6120000	Reservas	11.487.585,61	59.315.427,47
6120100	Reservas Legales	66.287,77	46.071.159,89
6120300	Reservas Técnicas	362.793,09	362.793,09
6129900	Otras Reservas	11.058.504,75	12.881.474,49
6180000	Resultados de Ejercicios	-885.594.864,98	-4.346.228.037,59
6180100	Resultados Ejercicios Anteriores	1.685.510.208,11	1.800.393.803,19
6180300	Resultado del Ejercicio Vigente	-2.546.342.521,03	-6.187.400.362,48
6180400	Superávit de Devaluación	16.753,62	0,00
6180500	Resultado de Traslados de Entidades en el Período	-24.779.305,68	40.778.521,70
6190000	(-) Disminución Patrimonial	341.103.469,43	58.982.752,78
6199100	(-) Disminución de Disponibilidades	209.856.841,02	29.375.625,09
6199200	(-) Disminución de Activos Financieros	20.545.788,08	10.713.087,14
6199300	(-) Disminución de Inventarios	22.316.224,71	9.235.588,47
6199400	(-) Disminución de Bienes Larga Duración	88.384.615,62	9.658.452,08
TOTAL PATRIMONIO		26.897.033.661,71	28.016.830.920,15
TOTAL PASIVO Y PATRIMONIO		101.706.241.448,28	112.807.695.735,34

FUENTE: Módulo de Agregación y Consolidación 2019

ELABORADO: Dirección Nacional de Estados Financieros - Subsecretaría de Contabilidad Gubernamental

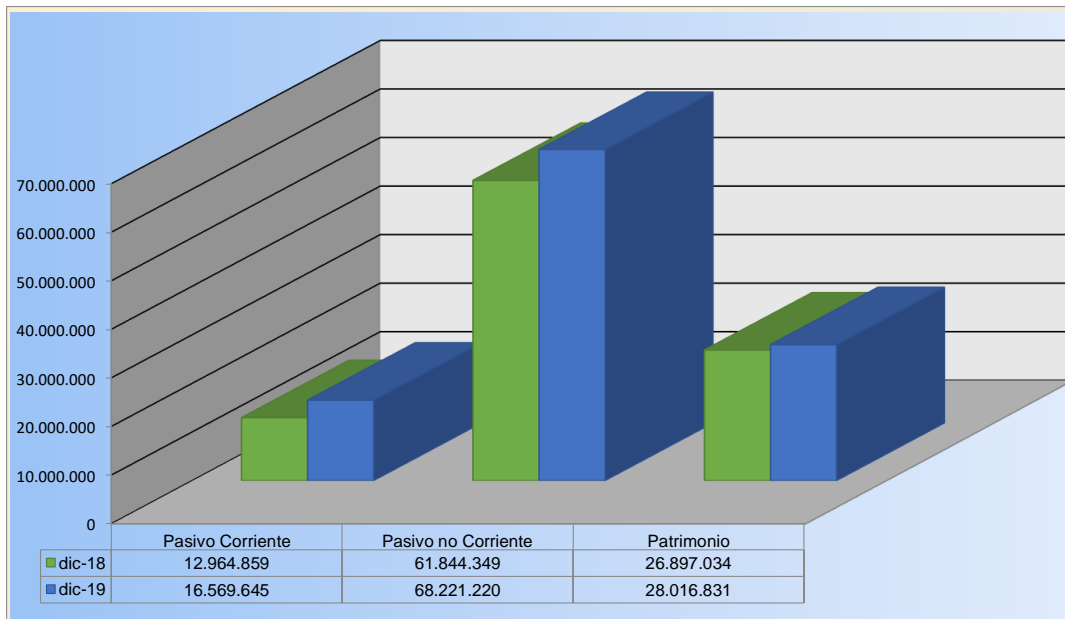
SUBSECRETARÍA DE CONTABILIDAD GUBERNAMENTAL
SECTOR PÚBLICO NO FINANCIERO
ESTADO DE SITUACIÓN FINANCIERA-COMPARATIVO
Año 2018 - 2019
En Miles de Dólares

ACTIVO



FUENTE: Módulo de Agregación y Consolidación 2019
ELABORADO: Dirección Nacional de Estados Financieros-Subsecretaría de Contabilidad Gubernamental

PASIVO Y PATRIMONIO



FUENTE: Módulo de Agregación y Consolidación 2019
ELABORADO: Dirección Nacional de Estados Financieros-Subsecretaría de Contabilidad Gubernamental

**SUBSECRETARÍA DE CONTABILIDAD GUBERNAMENTAL
SECTOR PÚBLICO NO FINANCIERO
ESTADO DE RESULTADOS- COMPARATIVO
AÑO 2018-2019
Expresado el Dólares**

CUENTA	DENOMINACIÓN	AÑO FISCAL 2018	AÑO FISCAL 2019
	RESULTADO DE EXPLOTACION	2.268.986.130,64	1.182.019.877,99
6240000	Venta de Bienes y Servicios e Ingresos Operativos	3.023.906.357,35	3.715.613.338,06
6240100	Ventas de Derivados de Petróleo	3.205.894,92	51.086,15
6240200	Ventas de Productos y Materiales	118.410.802,63	78.710.392,60
6240300	Ventas no Industriales	2.901.898.092,47	3.636.576.003,12
6240400	Ventas de Desechos y Residuos	299.380,83	275.856,19
6240600	Prestación de Servicio de Salud	92.186,50	0,00
6380000	(-) Costo de Ventas y Otros	754.920.226,71	647.028.275,14
6380100	Costo de Ventas de Derivados de Petróleo	2.824.420,94	1.754,80
6380200	Costo de Ventas de Productos y Materiales	57.813.176,44	34.028.787,73
6380300	Costo de Ventas No Industriales	651.072.546,76	575.751.670,90
6380400	Costo de Ventas de Desechos y Residuos	43.210.082,57	37.246.061,71
6243500	Exportaciones de Petróleo Crudo	0,00	180,00
6383500	Costo de Ventas de Petróleo Crudo	0,00	1.886.565.364,93
	RESULTADO DE OPERACIÓN	-6.695.685.468,41	-8.078.441.082,57
6210000	Impuestos	15.946.808.544,99	15.193.965.369,64
6210100	Impuesto sobre la Renta Utilidades y Ganancias de Capital	4.696.307.875,52	4.401.622.932,35
6210200	Impuesto Sobre la Propiedad	713.948.409,75	711.298.838,38
6210300	Impuesto al Consumo de Bienes y Servicios	983.969.912,04	908.991.681,39
6210400	Impuesto al Valor Agregado	6.380.284.345,51	6.252.309.990,41
6210500	Impuesto sobre el Comercio Internacional	1.550.379.747,35	1.413.302.074,70
6210600	Impuesto a la Actividad Hidrocarburífera	84.383.019,35	80.498.493,55
6210700	Impuestos Diversos	1.537.535.235,47	1.425.941.358,86
6230000	Tasas y Contribuciones	2.489.505.331,29	2.559.205.760,04
6230100	Tasas Generales	1.267.310.841,60	1.291.409.958,04
6230200	Tasas Portuarias y Aeroportuarias	152.530.588,98	142.107.053,24
6230300	Tasas por Derechos	410.850.302,02	393.705.255,41
6230400	Contribuciones	658.813.598,69	731.983.493,35
6310000	(-) Gastos en Inversiones Públicas	5.806.600.913,79	7.314.419.427,21
6315100	Inversiones de Desarrollo Social	1.963.350.741,03	1.563.367.298,50
6315200	Inversiones en Actividades de Fomento	267.242.663,04	188.170.812,50
6315300	Inversiones en Bienes Nacionales de Uso Público	3.054.647.704,06	5.328.461.075,09
6315400	Inversiones en Existencias Nacionales de Uso Público	519.882.335,02	232.300.452,47
6315500	Inversiones en Exploración y Evaluación de Recursos	1.477.470,64	2.119.788,65
6320000	(-) Prestaciones de la Seguridad Social	1.958,35	761.062,28
6320100	Pensiones y Prestaciones	1.958,35	754.062,28
6320400	Atención Médica Prestadores Externos	0,00	7.000,00
6330000	(-) Gastos en Remuneraciones	10.690.218.970,57	10.574.945.855,89
6330100	Remuneraciones Básicas	6.345.724.182,29	6.338.764.640,91
6330200	Remuneraciones Complementarias	836.078.373,54	843.628.808,81

**SUBSECRETARÍA DE CONTABILIDAD GUBERNAMENTAL
SECTOR PÚBLICO NO FINANCIERO
ESTADO DE RESULTADOS- COMPARATIVO
AÑO 2018-2019
Expresado el Dólares**

CUENTA	DENOMINACIÓN	AÑO FISCAL 2018	AÑO FISCAL 2019
6330300	Remuneraciones Compensatorias	248.378.234,47	259.171.048,18
6330400	Subsidios	73.337.018,41	25.656.924,14
6330500	Remuneraciones Temporales	1.476.925.986,29	1.424.421.750,62
6330600	Aportes Patronales a la Seguridad Social	1.598.174.184,72	1.545.227.497,14
6330700	Indemnizaciones	111.600.990,85	138.075.186,09
6340000	(-) Gastos en Bienes y Servicios de Consumo	7.382.413.048,39	7.518.351.364,63
6340100	Servicios Básicos	236.457.241,65	337.061.358,49
6340200	Servicios Generales	1.359.749.962,99	1.104.742.267,60
6340300	Traslados Instalaciones Viáticos y Subsistencias	96.871.206,79	86.275.800,76
6340400	Instalación, Mantenimiento, Reparación y Demolición	313.413.359,83	259.154.300,06
6340500	Arrendamientos de Bienes	70.757.648,05	123.199.394,87
6340600	Contratación de Estudios e Investigaciones	180.930.121,30	201.835.684,45
6340700	Gastos en Informática	51.896.112,21	53.364.892,67
6340800	Bienes de Uso y Consumo Corriente	5.045.499.643,90	5.333.298.786,70
6341000	Materiales y Equipos para la Defensa y Seguridad Pública	8.222.386,94	5.075.338,41
6341100	Otros Gastos Corrientes	65.886,77	39.667,10
6344500	Bienes Muebles no Depreciables	17.494.942,80	12.083.648,27
6344600	Bienes Biológicos no Depreciables	89.945,02	31.540,10
6344700	Gastos en Intangibles	964.590,14	2.188.685,15
6350000	(-) Gastos Financieros y Otros	386.095.859,21	296.255.122,79
6350100	Impuestos Tasas y Contribuciones	90.634.386,51	39.348.696,26
6350400	Seguros Costos Financieros y Otros Gastos	294.422.874,00	255.928.733,58
6350500	Dietas	1.038.598,70	977.692,95
6370000	(-) Obligaciones no Reconocidas de Ejercicios Anteriores	866.668.594,38	126.879.379,45
6379900	Obligaciones no Reconocidas ni Pagadas en Ejercicios Anteriores	866.668.594,38	126.879.379,45
	TRANSFERENCIAS NETAS	8.218.319.474,91	6.527.506.676,35
6260000	Transferencias Recibidas	11.973.909.914,66	12.292.481.604,13
6260100	Transferencias y Donaciones Corrientes del Sector Público	3.734.879.729,33	4.365.472.471,27
6260200	Donaciones Corrientes del Sector Privado Interno	15.809.528,80	36.837.374,14
6260300	Donaciones Corrientes del Sector Externo	57.085.578,16	1.190.821,21
6260400	Aportes y Participaciones Corrientes del Sector Público y Privado	263.851.286,78	283.667.978,03
6260500	Subsidios	0,00	457.935,99
6260600	Aportes y Participaciones Corrientes de Gobiernos Autónomos Descentralizados y Regímenes Especiales	192.288.290,90	134.244.211,59
6260700	Participaciones Corrientes de la Fuente Fiscal del Presupuesto del Gobierno Central en los Ingresos	143.024.716,93	380.386.321,65
6260800	Participaciones Corrientes de los Entes Públicos en los Ingresos Petroleros	2.509.730.793,35	1.763.221.063,79
6262100	Transferencias y Donaciones de Capital e Inversión del Sector Público	2.796.712.537,24	2.841.318.726,32
6262200	Donaciones de Capital del Sector Privado Interno	121.054.486,43	99.681.666,00
6262300	Donaciones de Capital del Exterior	7.085.928,25	14.745.787,91
6262400	Aportes y Participaciones de Capital del Sector Público	105.111.079,16	148.929.283,95

**SUBSECRETARÍA DE CONTABILIDAD GUBERNAMENTAL
SECTOR PÚBLICO NO FINANCIERO
ESTADO DE RESULTADOS- COMPARATIVO
AÑO 2018-2019
Expresado el Dólares**

CUENTA	DENOMINACIÓN	AÑO FISCAL 2018	AÑO FISCAL 2019
6262700	Participaciones de Capital de la Fuente Fiscal del Presupuesto del Gobierno Central en los Ingresos	860.407.610,07	798.161.886,04
6262800	Participaciones de Capital de los Entes Financieros en los Ingresos Petroleros	11.079.612,48	6.246.336,75
6262900	Participaciones de Capital del Sector Público y Privado en Preasignaciones Establecidas por Ley	32.722.572,40	46.128.512,23
6263000	Compensación del IVA	22.033.270,39	188.952.786,26
6263100	Participaciones de los Ingresos de Capital de la Fuente Fiscal de Presupuesto General del Estado	1.101.032.893,99	1.182.838.441,00
6360000	(-) Transferencias Entregadas	3.755.590.439,75	5.764.974.927,78
6360200	Transferencias Corrientes al Sector Privado Interno	317.486.475,20	317.548.551,61
6360300	Donaciones Corrientes al Exterior	26.153.445,83	26.049.786,48
6360500	Subsidios	644.245.881,81	752.871.973,19
6360900	Por Participaciones Corrientes de los Entes Públicos y Privados en Ingresos Preasignados	100.843.921,80	100.500.832,12
6361100	Donaciones de Inversión al Sector Privado Interno	138.117.554,14	108.666.423,26
6361200	Transferencias para Usuarios Beneficiarios de Cobertura Internacional y para Convenios de Cooperac.	0,00	34.923.285,38
6361300	Transferencias y Donaciones de Inversión al Exterior	1.301.937,82	3.471.743,11
6361500	Subsidios E Incentivos Económicos de Inversión	58.070,00	9.290,00
6361600	Aportes y Participaciones para Inversión a Gobiernos Autónomos Descentralizados y Regímenes Especiales	13.333,25	0,00
6362200	Transferencias y Donaciones de Capital al Sector Privado Interno	4.427.203,99	4.544.438,72
6362600	Aportes y Participaciones para Capital e Inversión a Gobiernos Autónomos Descentralizados y Regimene	1.917.877.110,64	2.414.478.606,77
6363100	Transferencias Corrientes a la Seguridad Social	605.065.505,27	2.001.909.997,14
	RESULTADO FINANCIERO	-2.307.860.546,01	-2.552.068.193,03
6250000	Rentas de Inversiones y Otros	884.542.283,70	1.022.206.549,84
6250100	Rentas de Inversiones	263.046.295,07	482.688.828,73
6250200	Rentas de Arrendamientos de Bienes	53.223.053,47	55.829.025,68
6250300	Intereses por Mora	224.998.474,55	122.098.159,02
6250400	Multas	343.270.837,84	361.494.193,90
6250600	Utilidades en venta de bienes	3.622,77	96.342,51
6350000	(-) Gastos Financieros y Otros	3.192.402.829,71	3.574.274.742,87
6350200	Intereses y Otros Cargos Deuda Pública Interna	165.470.341,49	180.935.976,08
6350300	Intereses y Otros Cargos Deuda Pública Externa	881.908.447,54	1.106.277.463,95
6350700	Intereses Descuentos Comisiones y Otros Cargos en Títulos y Valores	2.103.151.525,81	2.253.274.147,09
6350800	Costos Financieros por Venta Anticipada de Petróleo	41.845.225,63	33.447.591,82
6350900	Gastos Financieros por Disminución	27.289,24	339.563,93
6353600	Gastos por Concesión de Servicios		
	OTROS INGRESOS Y GASTOS	-4.030.102.112,16	-3.266.417.641,22
6240000	Venta de Bienes y Servicios e Ingresos Operativos	147.129.567,28	104.661.122,89
6240600	Prestación de Servicio de Salud	0,00	166.297,15
6240700	Ventas de Inmobiliarios	4.792.039,06	6.686.047,31
6242100	Materiales de Construcción	13.147.955,29	952.398,74

**SUBSECRETARÍA DE CONTABILIDAD GUBERNAMENTAL
SECTOR PÚBLICO NO FINANCIERO
ESTADO DE RESULTADOS- COMPARATIVO
AÑO 2018-2019
Expresado el Dólares**

CUENTA	DENOMINACIÓN	AÑO FISCAL 2018	AÑO FISCAL 2019
6242200	Ventas de Bienes Muebles de Producción	85.819,74	16.871.255,58
6242300	Ventas de Inmuebles de Administración	113.922.282,94	66.208.452,42
6242400	Ventas de Inmuebles de Producción	14.815.074,61	13.410.470,49
6242500	Ventas de Bienes Biológicos de Administración	73.898,81	89.844,89
6242600	Ventas de Bienes Biológicos de Producción	292.496,83	12,50
6242700	Ventas de Intangibles	0,00	276.343,81
6380000	(-) Costo de Ventas y Otros	704.549.120,94	1.224.051.436,93
6380700	Costo de Ventas de Existencias de Inmobiliarios	2.714.800,72	13.090.650,53
6380800	Costo de Ventas de Instrumental Médico Menor Insumos Médicos y Medicinas	3.945.718,02	21.536.347,17
6382100	Costo de Ventas de Bienes Muebles de Administración	1.422.066,84	1.695.940,96
6382200	Costo de Ventas de Bienes Muebles de Producción	2.649.237,35	3.216.807,21
6382300	Costo de Ventas de Inmuebles de Administración	4.006,44	1.078.364,09
6382400	Costo de Ventas de Inmuebles de Producción	985.616,91	773.703,94
6382500	Costo de Ventas de Bienes Biológicos de Administración	0,00	14.868,34
6382600	Costo de Ventas de Bienes Biológicos de Producción	177.225,82	4.723,00
6382700	Costo de Ventas de Intangibles	6.266.224,71	8.343.272,03
6383700	Costos de Ventas de Comercialización y Distribución	670.238.837,88	683.187.837,50
6383800	Costos de Ventas de Servicios	3.462.423,90	470.694.671,88
6383900	Costo de Producción	12.682.962,35	20.414.250,28
6250000	Rentas de Inversiones y Otros	244.165.658,72	224.152.169,53
6252100	Garantías y Fianzas	3.917.598,46	6.840.050,74
6252200	Indemnizaciones y Valores no Reclamados	31.505.591,38	15.491.386,51
6252300	Remates de Bienes y Especies	909.193,85	620.046,57
6252400	Otros Ingresos no Clasificados	198.767.320,17	196.634.600,31
6252500	Ingresos por Chatarrización	9.065.954,86	4.566.085,40
6380000	(-) Depreciaciones, Amortizaciones y Otros	1.258.054.696,90	1.433.106.606,95
6385100	Depreciación Bienes de Administración	749.087.504,10	806.793.915,05
6385200	Depreciación Bienes de Inversión	146.951.084,45	106.755.226,87
6385300	Amortización de Intangibles	3.392.164,69	2.751.603,75
6385400	Amortización de Incobrables	52.599.158,28	124.068.258,50
6385500	Depreciación Bienes de Infraestructura	142.540.315,98	166.441.281,76
6385600	Depreciación Bienes Concesionados	0,00	9.520.463,25
6389100	Costo de Pérdidas en Activos Financieros	109.529.329,97	9.531,46
6389200	Costo de Pérdidas en Existencias	2.910.363,08	7.965.522,62
6389300	Costo de Pérdidas en Bienes de Larga Duración	25.252.428,68	9.770.955,59
6389400	Pérdida por Deterioro de Activos Fijos	0,00	607.683,40
6389500	Pérdida por Obsolescencia y Deterioro de Inventarios	0,00	845.974,43
6389600	Pérdida por Deterioro de Inversiones Financieras	0,00	88.421.527,27
6389800	Pérdida por Deterioro	25.792.347,67	109.154.663,00
6290000	Actualizaciones y ajustes de Ingresos	3.349.706.211,90	6.287.418.355,00
6295100	Actualización de Activos	2.019.059.835,08	5.078.612.492,40
6295200	Ajustes de Ejercicios Anteriores	1.299.024.617,40	1.018.611.998,87
6295300	Actualización Pasivo Deuda Pública	31.470.071,47	4.340.779,95
6299600	Traslado Rendimientos de Filiales y otros	151.687,95	30.680,46
6299700	Donaciones Recibidas en Inventarios	0,00	67.272.242,04
6299900	Donaciones Recibidas en Bienes Muebles e Inmuebles	0,00	118.550.161,28

SUBSECRETARÍA DE CONTABILIDAD GUBERNAMENTAL
SECTOR PÚBLICO NO FINANCIERO
ESTADO DE RESULTADOS- COMPARATIVO
AÑO 2018-2019
Expresado el Dólares

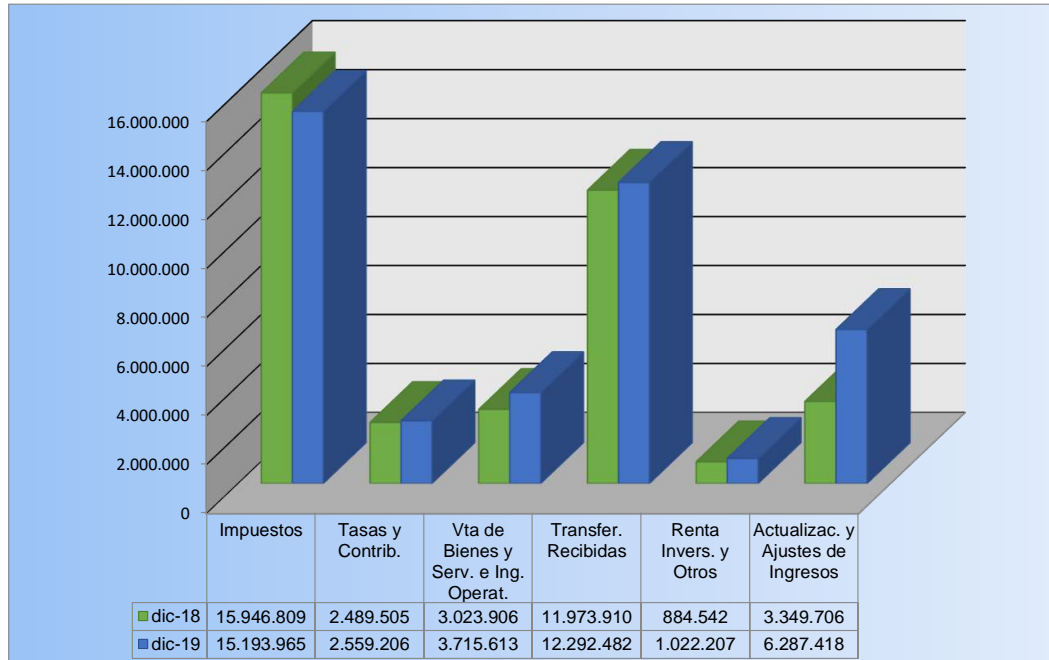
CUENTA	DENOMINACIÓN	AÑO FISCAL 2018	AÑO FISCAL 2019
6390000	(-) Actualizaciones y ajustes de Gastos	5.808.499.732,22	7.225.491.244,76
6395100	Actualización de Pasivos	2.494.780.239,28	4.346.163.926,96
6395200	Actualización del Patrimonio	2.640.684.778,38	2.361.859.915,60
6395300	Ajustes de Ejercicios Anteriores	673.034.674,35	348.569.231,86
6398700	Donaciones Entregadas en Inventarios	0,00	8.948.123,85
6398800	Donaciones Entregadas en Bienes Muebles e Inmuebles	0,00	99.436.754,21
6399200	Gasto por Pérdida de Activos Financieros	0,00	3.344.147,88
6399300	Gasto por Pérdida de Inventarios	0,00	15.372.228,45
6399400	Gasto por Pérdida de Activos Fijos	0,00	40.639.149,34
6399600	Traslado Pérdidas de Filiales y otros	40,21	1.157.766,61
	RESULTADO DEL EJERCICIO	-2.546.342.521,03	-6.187.400.362,48

FUENTE: Módulo de Agregación y Consolidación 2019

ELABORADO: Dirección Nacional de Estados Financieros - Subsecretaría de Contabilidad Gubernamental

**SUBSECRETARÍA DE CONTABILIDAD GUBERNAMENTAL
SECTOR PÚBLICO NO FINANCIERO
ESTADO DE RESULTADOS-COMPARATIVO
Año 2018 - 2019
En Miles de Dólares**

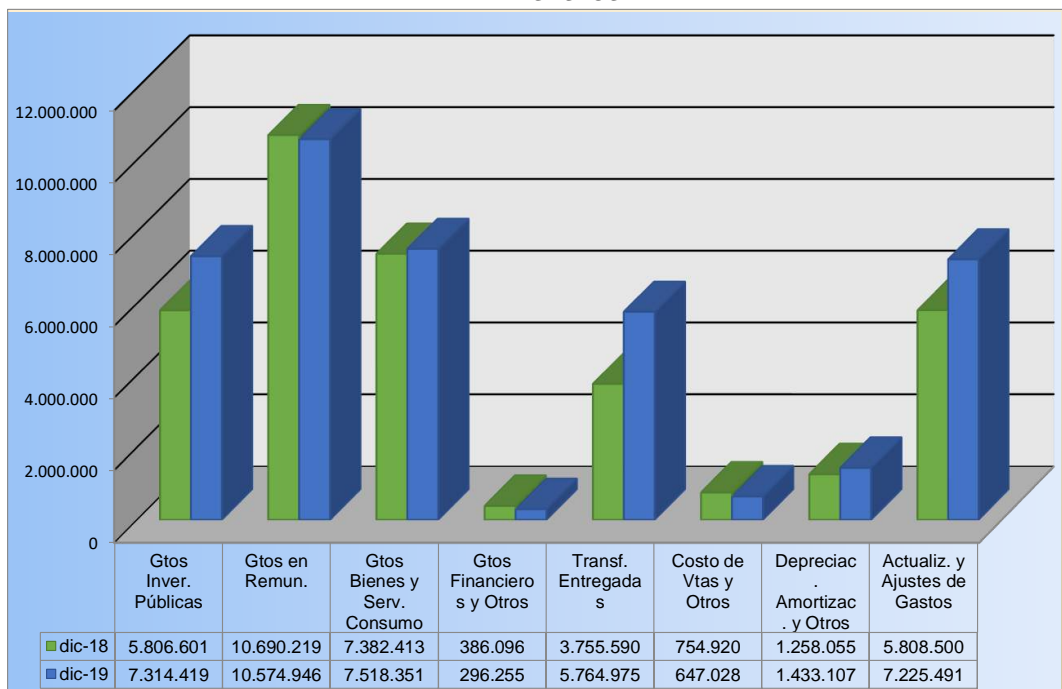
INGRESOS



FUENTE: Módulo de Agregación y Consolidación 2019

ELABORADO: Dirección Nacional de Estados Financieros-Subsecretaria de Contabilidad Gubernamental

GASTOS



FUENTE: Módulo de Agregación y Consolidación 2019

ELABORADO: Dirección Nacional de Estados Financieros-Subsecretaria de Contabilidad Gubernamental

SUBSECRETARÍA DE CONTABILIDAD GUBERNAMENTAL
SECTOR PÚBLICO NO FINANCIERO
ESTADO DE FLUJO DEL EFECTIVO - COMPARATIVO
AÑO 2018-2019
Expresado el Dólares

CUENTA	DENOMINACIÓN	AÑO FISCAL 2018	AÑO FISCAL 2019
FLUJOS DE EFECTIVO DE OPERACIÓN			
FUENTES OPERACIONALES		28.947.600.312,33	28.645.251.897,13
11311	Impuestos	15.649.121.247,56	15.110.316.315,79
11313	Tasas y Contribuciones	2.329.572.245,08	2.401.870.473,49
11314	Venta de Bienes y Servicios	3.004.980.707,83	3.177.619.704,39
11317	Rentas de Inversiones y Multas	822.809.318,77	979.452.469,30
11318	Transferencias y Donaciones Corrientes	6.921.496.082,25	6.752.568.211,96
11319	Otros Ingresos de Operación	219.620.710,84	223.424.722,20
USOS OPERACIONALES		22.397.371.961,28	23.726.280.601,22
21351	Gastos en Personal	10.526.824.863,07	10.557.699.563,47
21352	Prestación de la Seguridad Social	1.473.633,80	756.353,79
21353	Bienes y Servicios de Consumo	6.696.242.283,33	6.863.367.409,01
21356	Gastos Financieros	3.202.363.263,16	3.570.075.978,41
21357	Otros Gastos de Operación	334.129.566,71	277.445.531,08
21358	Transferencias y Donaciones Corrientes	1.636.338.351,21	2.456.935.765,46
(=) SUPERAVIT O DEFICIT OPERACIONAL		6.550.228.351,05	4.918.971.295,91
FUENTES DE CAPITAL		4.858.617.214,89	5.110.242.145,84
11324	Venta de Activos no Financieros	109.901.338,15	82.483.395,18
11328	Transferencias y Donaciones de Capital e Inversión	4.748.715.876,74	5.027.758.750,66
USOS DE PRODUCCIÓN, INVERSIÓN Y CAPITAL		11.042.066.274,94	12.555.326.632,23
21361	Gastos en Personal para Producción	420.934.394,05	482.046.167,91
21363	Bienes y Servicios para Producción	1.950.723.382,66	2.237.258.323,13
21367	Otros Gastos de Producción	61.436.045,48	116.056.158,63
21371	Gastos en Personal para Inversión	1.396.190.789,82	1.600.688.336,84
21373	Bienes y servicios para Inversión	1.299.383.736,70	1.048.634.203,00
21375	Obras Públicas	3.407.656.959,65	4.244.694.683,78
21377	Otros Gastos de Inversión	24.912.067,50	26.457.071,29
21378	Transferencias y Donaciones para Inversión	701.661.130,85	427.879.827,40
21384	Inversiones en Bienes de Larga Duración	324.754.484,03	339.272.680,07
21387	Inversiones Financieras	55.889.265,83	68.005.890,63
11327	(-) Recuperación de Inversiones	124.643.417,56	39.162.536,77
21388	Transferencias y Donaciones de Capital	1.523.167.435,93	2.003.495.826,32
(=) SUPERAVIT O DEFICIT DE CAPITAL		-6.183.449.060,05	-7.445.084.486,39
(=) SUPERAVIT O DEFICIT BRUTO		366.779.291,00	-2.526.113.190,48
APLICACIÓN DEL SUPERÁVIT O FINANCIAMIENTO DEL DÉFICIT			
FUENTES DE FINANCIAMIENTO		10.240.949.868,65	12.153.705.263,53
11336	Financiamiento Público	8.318.985.482,03	10.675.087.942,45
11339	Ventas Anticipadas de Petróleo	695.000.000,00	445.000.000,00
11397	Cobros y Anticipos de Fondos de Años Anteriores	488.828.799,48	574.544.950,87
11398	Cobros Pendientes de Años Anteriores	738.135.587,14	459.072.370,21

**SUBSECRETARÍA DE CONTABILIDAD GUBERNAMENTAL
SECTOR PÚBLICO NO FINANCIERO
ESTADO DE FLUJO DEL EFECTIVO - COMPARATIVO
AÑO 2018-2019
Expresado el Dólares**

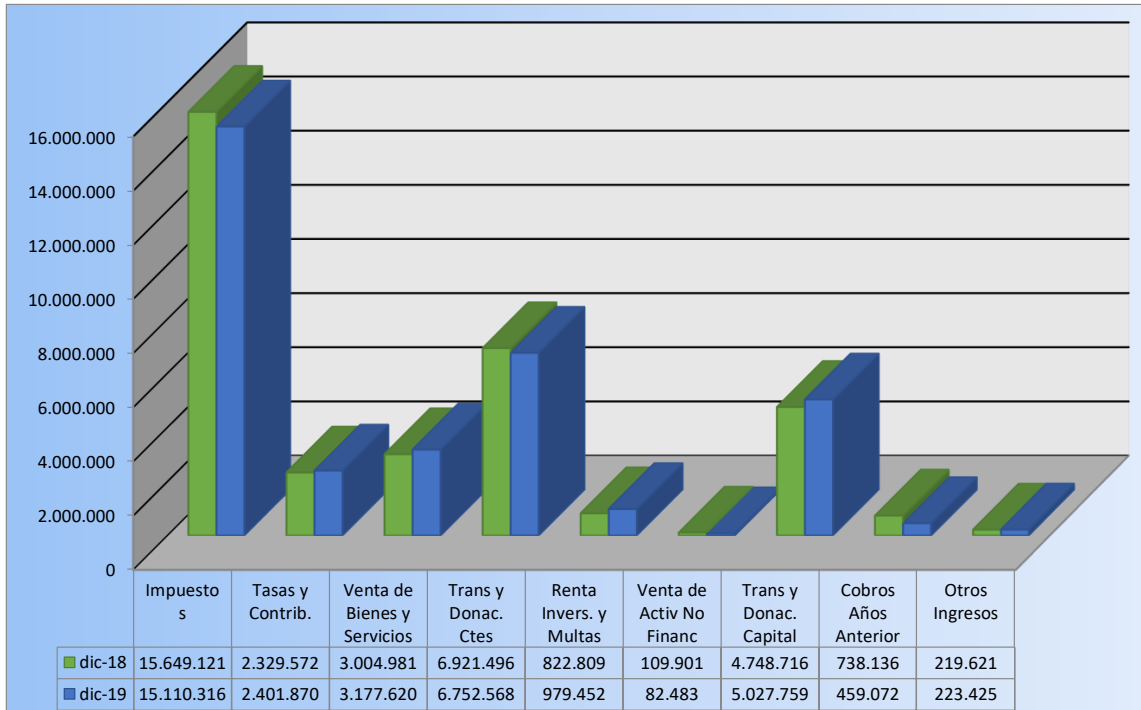
CUENTA	DENOMINACIÓN	AÑO FISCAL 2018	AÑO FISCAL 2019
	USOS DE FINANCIAMIENTO	7.194.147.717,03	7.253.071.310,39
21394	Amortización de Pasivos Diferidos por Ventas	860.407.610,07	798.161.886,04
21396	Amortización de la Deuda Pública	4.567.766.732,24	5.517.630.085,28
21397	Pagos Depósitos y Fondos Terceros de Años Anteriores	31.256.450,66	54.152.675,51
21398	Pagos de Años Anteriores	904.204.298,67	759.843.615,28
21399	Obligaciones no Reconocidas de Ejercicios Anteriores	830.512.625,39	123.283.048,28
	(=) SUPERAVIT O DEFICIT DE FINANCIAMIENTO	3.046.802.151,62	4.900.633.953,14
	FLUJOS NO PRESUPUESTARIOS		
	FUENTES NO PRESUPUESTADAS	2.309.596.708,48	1.804.967.327,01
11351	IVA Por Compensar con Notas de Crédito Emitidas	49,12	117,37
11377	Anticipos por Obligaciones de otros Entes Públicos de Años Anteriores	47.771.268,12	28.536.377,68
11381	Cobros Impuesto al Valor Agregado IVA	441.757.270,35	414.851.064,99
11382	Anticipos de Fondos de Años Anteriores	165.874.060,66	225.249.879,15
11383	Cobros de Años Anteriores	1.421.227.158,91	354.170.595,07
11385	Cobros Año Anterior	137.103.678,67	677.122.609,07
11393	Cobros Créditos Otorgados	53.413.303,87	45.932.871,50
11395	Cobros Servidores Públicos por Nomina - SPRYN	42.449.918,78	59.103.812,18
	USOS NO PRESUPUESTADOS	2.520.841.835,04	4.032.432.182,09
21315	Cuentas por Pagar Notas de Crédito	423.131,40	474.520,78
21330	Devolución de Excedentes	0,00	0,00
21381	Pagos Impuesto al Valor Agregado	372.016.591,77	598.408.110,55
21382	Depósitos y Fondos de Terceros del Año Anterior	933.711.449,99	1.502.715.153,22
21383	Pagos Años Anteriores	340.349.616,30	792.915.675,56
21385	Pago Año Anterior	861.211.386,00	1.137.918.721,98
21386	Pagos de Años Anteriores al 2008	13.045.169,16	0,00
21393	Pagos Acreedores por Subrogaciones de Deuda	84.490,42	0,00
21395	Cuentas por Pagar Impuesto a la Renta sobre UEAA	0,00	0,00
	(=) FLUJOS DE EFECTIVO NETO	-211.245.126,56	-2.227.464.855,08
	VARIACIONES NO PRESUPUESTARIAS		
111	Efectivo y Equivalentes de Efectivo	-732.244.000,47	-1.173.585.675,91
112	Anticipos de Fondos (SI-SF)	-1.201.959.304,98	-4.847.316.248,09
61991	Disminución de Disponibilidades (SI-SF)	-8.179.277,94	177.919.315,68
212	Depósitos y Fondos de Terceros (SF-SI)	2.308.390.949,57	5.696.116.613,87
	(=) VARIACIONES NETAS	366.008.366,18	-146.865.994,45
	DIFERENCIA	3.568.344.682,24	189.913,13
	TOTAL FLUJO DEL EFECTIVO	-366.779.291,00	2.526.113.190,48

FUENTE: Módulo de Agregación y Consolidación 2019

ELABORADO: Dirección Nacional de Estados Financieros - Subsecretaría de Contabilidad Gubernamental

**SUBSECRETARÍA DE CONTABILIDAD GUBERNAMENTAL
SECTOR PÚBLICO NO FINANCIERO
ESTADO DE FLUJO DEL EFECTIVO-COMPARATIVO
Año 2018 - 2019
En Miles de Dólares**

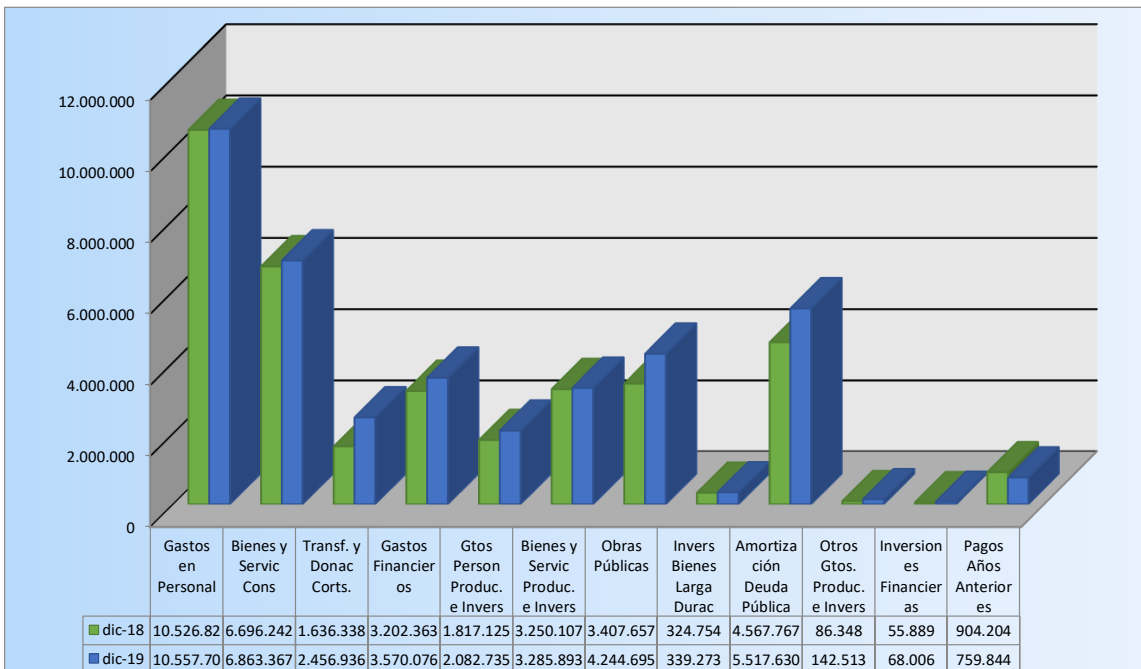
FUENTES DE FONDOS



FUENTE: Módulo de Agregación y Consolidación 2019

ELABORADO: Dirección Nacional de Estados Financieros-Subsecretaria de Contabilidad Gubernamental

USOS DE FONDOS



FUENTE: Módulo de Agregación y Consolidación 2019

ELABORADO: Dirección Nacional de Estados Financieros-Subsecretaria de Contabilidad Gubernamental

**SUBSECRETARÍA DE CONTABILIDAD GUBERNAMENTAL
SECTOR PÚBLICO NO FINANCIERO
ESTADO DE EJECUCIÓN PRESUPUESTARIA - COMPARATIVO
AÑO 2018-2019
Expresado el Dólares**

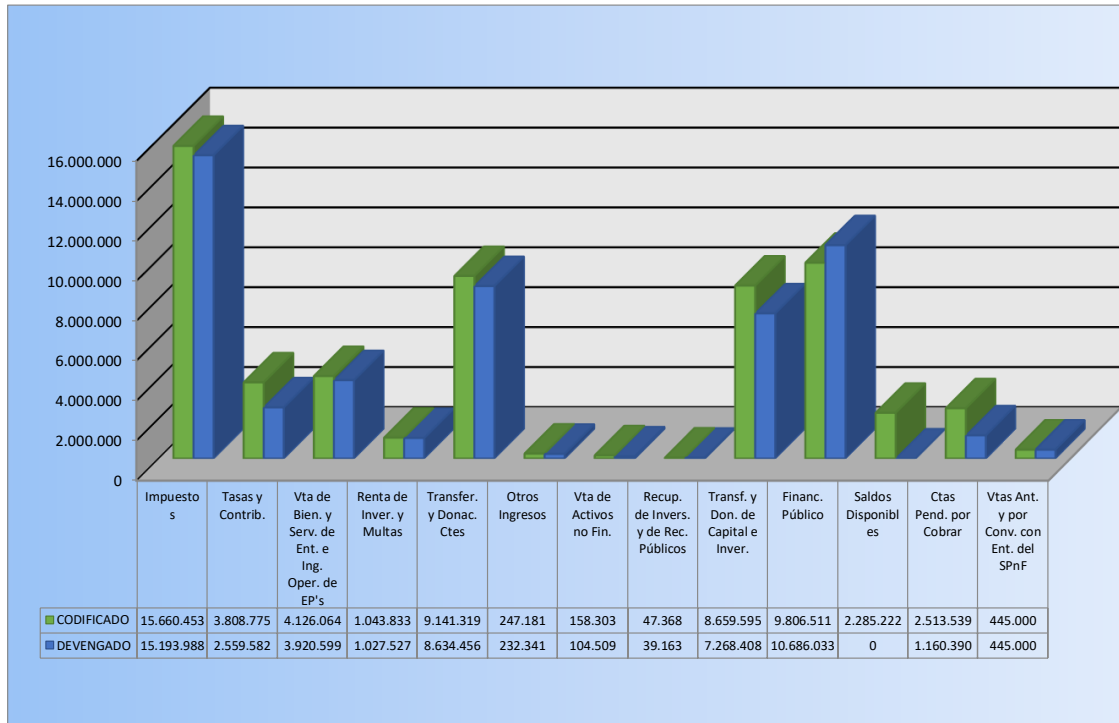
GRUPO	DENOMINACIÓN	AÑO FISCAL 2018		AÑO FISCAL 2019	
		CODIFICADO	DEVENGADO	CODIFICADO	DEVENGADO
97	Pasivo Circulante	800.267.358,42	938.404.323,85	775.616.051,82	819.471.053,23
98	Obligaciones por Ventas Anticipadas de Petroleo Derivados y por Convenios Con Entidades del Sector Público no Financiero	1.144.425.078,05	860.407.610,07	1.073.161.886,04	798.161.886,04
99	Otros Pasivos	893.773.543,46	866.670.709,56	131.733.112,93	126.879.971,81
	SUPERAVIT O DEFICIT DE FINANCIAMIENTO	8.286.399.607,71	3.066.605.334,81	7.265.119.070,83	5.028.075.898,01
	SUPERAVIT O DEFICIT PRESUPUESTARIO	-0,00	2.550.570.605,03	0,00	1.381.824.855,98

FUENTE: Módulo de Agregación y Consolidación 2019

ELABORA Dirección Nacional de Estados Financieros - Subsecretaria de Contabilidad Gubernamental

SUBSECRETARÍA DE CONTABILIDAD GUBERNAMENTAL
SECTOR PÚBLICO NO FINANCIERO
ESTADO DE EJECUCIÓN PRESUPUESTARIA -COMPARATIVO
Año 2018 - 2019
En Miles de Dólares

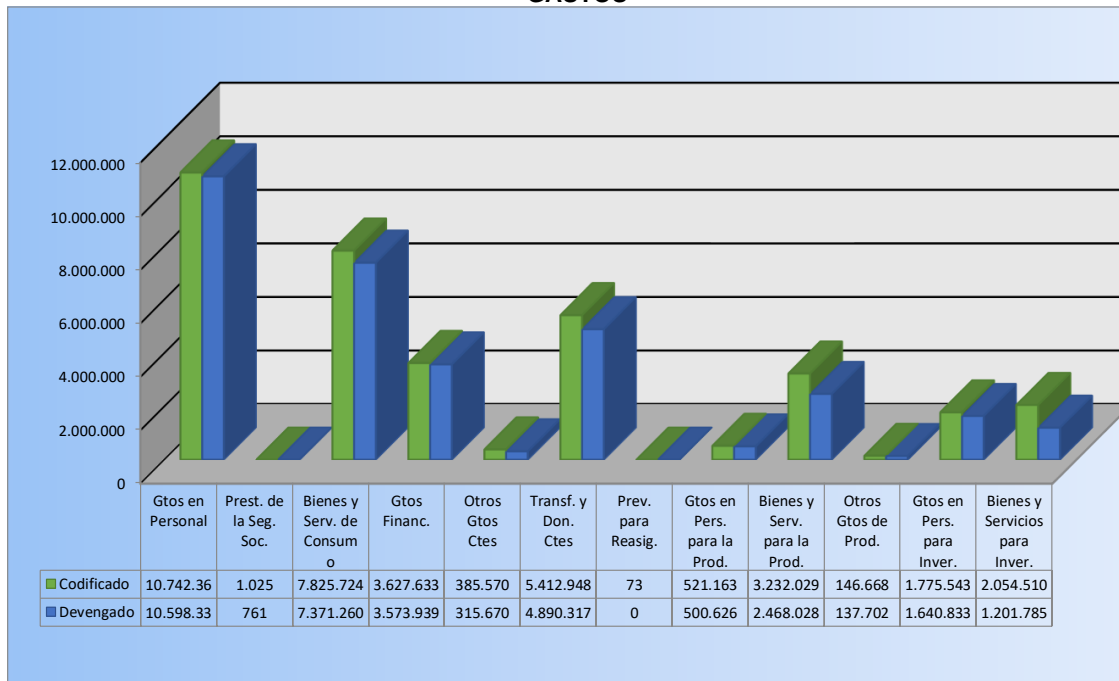
INGRESOS



FUENTE: Módulo de Agregación y Consolidación 2019

ELABORADO: Dirección Nacional de Estados Financieros-Subsecretaría de Contabilidad Gubernamental

GASTOS



FUENTE: Módulo de Agregación y Consolidación 2019

ELABORADO: Dirección Nacional de Estados Financieros-Subsecretaría de Contabilidad Gubernamental

ANÁLISIS FINANCIERO



ANÁLISIS FINANCIERO

1. ESTADO DE SITUACIÓN FINANCIERA

1.1. ACTIVOS:

El Estado de Situación Financiera Consolidado del Sector Público no Financiero al 31 de diciembre de 2019, permite determinar el efecto acumulado de las operaciones realizadas en el período. Los Activos, Pasivos y Patrimonio se agrupan según la naturaleza económica.

Cabe indicar que los Activos representan los bienes corporales e incorporeales de propiedad o dominio del Estado y están constituidos por los Activos Corrientes y No Corrientes.

CUADRO No. 1

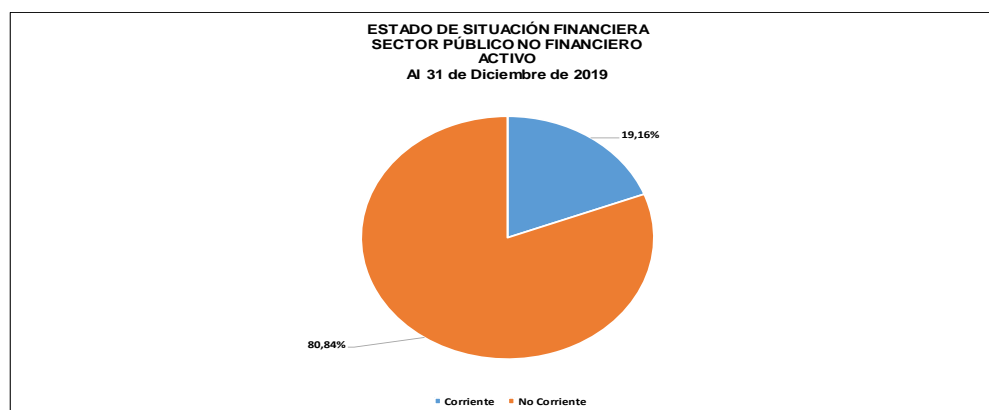
ESTADO DE SITUACIÓN FINANCIERA CONSOLIDADO SECTOR PÚBLICO NO FINANCIERO ACTIVO En US Dólares				
CONCEPTO	AÑO FISCAL 2018	AÑO FISCAL 2019	VARIACIÓN %	PARTICIPACIÓN FRENTE AL TOTAL %
ACTIVO TOTAL	101.706.241.448,28	112.807.695.735,34	10,92%	100,00%
Corriente	16.151.856.277,48	21.619.354.470,02	33,85%	19,16%
No Corriente	85.554.385.170,80	91.188.341.265,32	6,59%	80,84%

Fuente: Módulo de Agregación y Consolidación 2019
Elaboración: SCG

Al 31 de diciembre de 2019, el total de Activos ascendió a USD 112.807.695.735,34, valor que refleja un aumento de 10,92%, con relación al año 2018 (USD 101.706.241.448,28).

El Activo Corriente registra la mayor variación con el 33,85% y el Activo No Corriente la más alta representación frente al total del Activo con 80,84%.

GRÁFICO No. 1



Fuente: Módulo de Agregación y Consolidación 2019
Elaboración: SCG

1.1.1. ACTIVO CORRIENTE:

El Activo Corriente tiene un valor de USD 21.619.354.470,02, que constituye el 33.85% de aumento con respecto al año 2018 (USD 16.151.856.277,48).

El Activo Corriente se distribuye en Efectivo y Equivalente de Efectivo (USD 6.149.589.684,11), Anticipo de Fondos (USD 11.042.650.424,79), Cuentas por Cobrar (USD 1.893.931.630,48), Inversiones Temporales (USD 343.831.581,00), Inventarios para Consumo Corriente (USD 1.442.083.842,06) e Inventarios para la Producción (USD 747.267.307,58).

CUADRO No. 2

ESTADO DE SITUACIÓN FINANCIERA CONSOLIDADO				
SECTOR PÚBLICO NO FINANCIERO				
ACTIVO CORRIENTE				
En US Dólares				
CONCEPTO	AÑO FISCAL 2018	AÑO FISCAL 2019	VARIACIÓN %	PARTICIPACIÓN FRENTE AL TOTAL %
ACTIVO TOTAL	101.706.241.448,28	112.807.695.735,34	10,92%	100,00%
CORRIENTE	16.151.856.277,48	21.619.354.470,02	33,85%	100,00%
Efectivo y Equivalente de Efectivo	4.827.509.339,64	6.149.589.684,11	27,39%	28,44%
Anticipos de Fondos	7.232.442.468,99	11.042.650.424,79	52,68%	51,08%
Cuentas por Cobrar	1.706.785.270,03	1.893.931.630,48	10,96%	8,76%
Inversiones Temporales	331.532.231,39	343.831.581,00	3,71%	1,59%
Inventarios para Consumo Corriente	1.299.262.283,88	1.442.083.842,06	10,99%	6,67%
Inventarios para Producción	754.324.683,55	747.267.307,58	-0,94%	3,46%

Fuente: Módulo de Agregación y Consolidación 2019
Elaboración: SCG

Dentro del Activo Corriente, los Anticipos de Fondos registran el 52,68% de aumento con relación al año 2018, seguido por la cuenta contable Efectivo y Equivalente de Efectivo (27,39%) y de Inventarios para Consumo Corriente (10,99%). Por otro lado, también se refleja la menor variación en Inversiones Temporales (3.71%).

En cuanto a la participación frente al total del Activo Corriente, la cuenta Anticipos de Fondos tiene la mayor representación (51.08%), en segundo lugar, la cuenta Efectivo y Equivalente de Efectivo (28.44%) y en tercer lugar las Cuentas por Cobrar (8,76%).

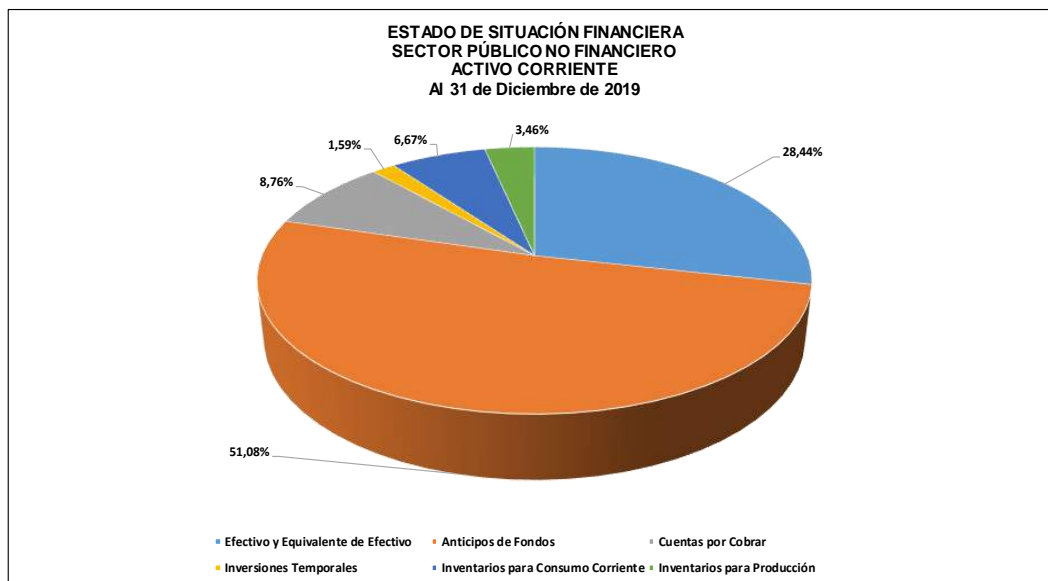
Los Anticipos de Fondos comprenden las cuentas que registran y controlan los recursos disponibles entregados en calidad de anticipos, garantías, fondos a rendir cuentas, débitos indebidos sujetos a reclamo y egresos realizados por recuperar. Así mismo, se establece que la mayor representación de este rubro constituye los Anticipos por Obligaciones de Otros Entes Públicos (USD 6.697.316.192,38) y los Descuentos y Retenciones Generados en Ingresos, que ascendió a USD 1.566.896.135,47.

Las Cuentas por Cobrar constituyen las cuentas que registran y controlan los recursos provenientes de derechos a la percepción de fondos. Las Cuentas por Cobrar Venta de Bienes y Servicios registran la mayor participación, seguido por las Cuentas por Cobrar Transferencias y Donaciones de Capital e Inversión y de las Cuentas por Cobrar Transferencias y Donaciones Corrientes.

Las Inversiones Temporales son las cuentas que registran y controlan las colocaciones de fondos provenientes de excedentes estacionales de caja, en inversiones de corto plazo previstas en las proyecciones presupuestarias, se concentran en las Inversiones en Valores y seguido de lejos por Inversiones en Títulos y Depósitos a Plazos Moneda de Curso Legal.

En los Inventarios para Consumo Corriente se destaca principalmente la cuenta contable de Inventarios de Bienes de Uso y Consumo Corriente, mientras que en los Inventarios para la Producción tienen su mayor representación los Inventarios de Bienes de Uso y Consumo para Producción, en segundo lugar, los Inventarios de Materias Primas y en tercer lugar los Inventarios de Productos Terminados.

GRÁFICO No. 2



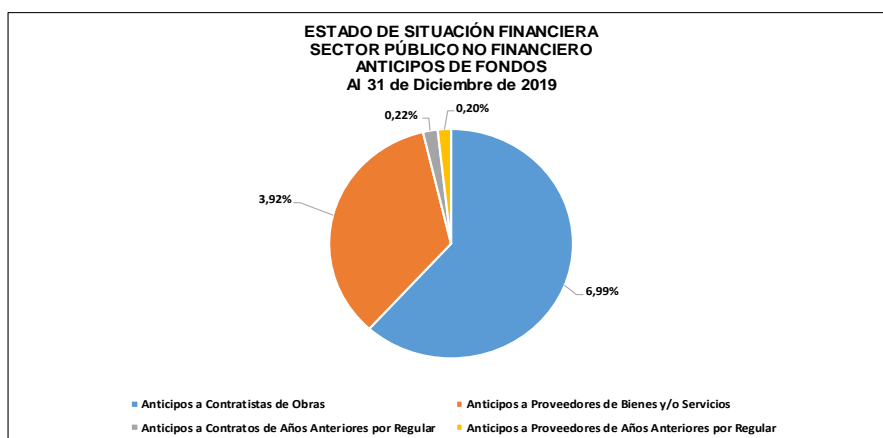
Fuente: Módulo de Agregación y Consolidación 2019

Elaboración: SCG

Cabe señalar que, dentro del Activo Corriente los Anticipos de Fondos, representan el 51.08% de los cuales, los Anticipos a Contratistas de Obras conforman el 6.99%, Anticipos a Proveedores de Bienes y/o Servicios 3.92%, Anticipos a Contratos de Años Anteriores por Regular 0.22% y en Anticipos a Proveedores de Años Anteriores por Regular 0.20% con relación al total de estos Anticipos de Fondos.

Por otro lado, en los Anticipos de Fondos, se determina una importante variación en la Cuenta Contable de Recaudación de Fondos no Rendidos, Anticipos para la Compra de Combustibles y seguido de la Regulación de Cuentas de Disponibilidades con respecto a diciembre de 2018.

GRÁFICO No. 3



Fuente: Módulo de Agregación y Consolidación 2019
Elaboración: SCG

1.1.2. ACTIVO NO CORRIENTE:

El Activo No Corriente al 31 de diciembre de 2019 ascendió a USD 91.188.341.265,32, valor que refleja un incremento del 6,59% con respecto al año 2018 (USD 85.554.385.170,80).

La mayor variación dentro del Activo No Corriente, se registra en la cuenta de Otros Activos Financieros (69,78%), en segundo lugar, Otros Activos (37,23%) y en tercer lugar Inversiones en Proyectos y Programas (9,68%). Cabe indicar que en la cuenta Inversiones se refleja una disminución del 0,25%.

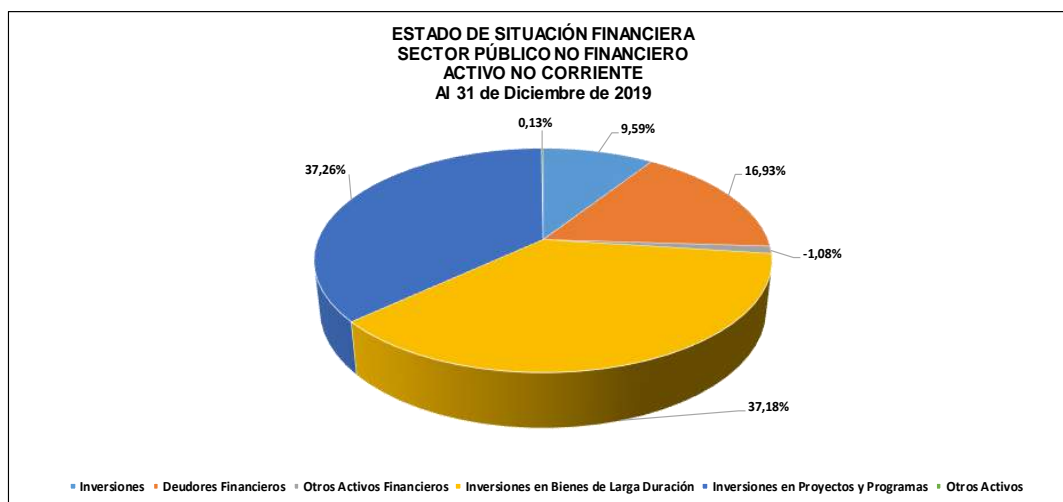
CUADRO No. 3

ESTADO DE SITUACIÓN FINANCIERA CONSOLIDADO SECTOR PÚBLICO NO FINANCIERO ACTIVO NO CORRIENTE En US Dólares				
CONCEPTO	AÑO FISCAL 2018	AÑO FISCAL 2019	VARIACIÓN %	PARTICIPACIÓN FRENTE AL TOTAL %
ACTIVO TOTAL	101.706.241.448,28	112.807.695.735,34	10,92%	100,00%
NO CORRIENTE	85.554.385.170,80	91.188.341.265,32	6,59%	100,00%
Inversiones	8.764.179.757,48	8.742.015.219,97	-0,25%	9,59%
Deudores Financieros	14.165.683.117,13	15.433.839.393,70	8,95%	16,93%
Otros Activos Financieros	-578.213.345,60	-981.673.157,67	69,78%	-1,08%
Inversiones en Bienes de Larga Duración	32.144.342.870,17	33.907.027.935,88	5,48%	37,18%
Inversiones en Proyectos y Programas	30.974.852.300,68	33.972.488.932,77	9,68%	37,26%
Otros Activos	83.540.470,94	114.642.940,67	37,23%	0,13%

Fuente: Módulo de Agregación y Consolidación 2019
Elaboración: SCG

La cuenta Inversiones en Proyectos y Programas tiene la mayor representación (37,26%), seguido de Inversiones en Bienes de Larga Duración (37,18%) y Deudores Financieros (16,93%).

GRÁFICO No. 4



Fuente: Módulo de Agregación y Consolidación 2019

Elaboración: SCG

INVERSIONES:

Las Inversiones incluyen los Activos que se mantienen como colocaciones de fondos, derechos o valores, están conformados por los recursos en Inversiones Permanentes en Títulos y Valores, en Préstamos y Anticipos. En el período de análisis, las Inversiones registran un valor de USD 8.742.015.219,97 que constituye una disminución del 0.25% con respecto al año 2018 (USD 8.764.179.757,48).

DEUDORES FINANCIEROS:

Los Deudores Financieros representan los recursos por derechos o valores generados en la gestión pública, se establece que los Anticipos de Fondos de Años Anteriores constituyen el mayor porcentaje con respecto al total, seguido por las Cuentas por Cobrar de Años Anteriores, con el 34.27% y 28.39%, respectivamente.

OTROS ACTIVOS FINANCIEROS:

Los Otros Activos Financieros constituyen en primer lugar los Activos Diferidos con su mayor representación en la cuenta Intangibles y en Prepagos de Seguros, Costos Financieros y Otros Gastos - Corrientes. En segundo lugar, se reflejan las Cuentas de Dudosa Recuperación, con la principal participación en Provisión para Incobrables.

INVERSIONES EN BIENES DE LARGA DURACIÓN:

Las Inversiones en Bienes de Larga Duración registran un monto de USD 33.907.027.935,88, que refleja un incremento del 5.48% con respecto al año 2018 (USD 32.144.342.870,17).

Dentro de las Inversiones en Bienes de Larga Duración, Propiedad, Planta y Equipo de Producción presenta el mayor aumento con relación al año 2018 (15,76%), los Bienes de Infraestructura (10,88%) y de INMOBILIAR - Bienes Inmuebles Recibidos (1,19%).

Propiedad, Planta y Equipo de Administración que constituyen los bienes muebles e inmuebles destinados a actividades administrativas y operacionales participa con el 51.79%, y en segundo lugar Propiedad, Planta y Equipo de Producción con 30.17%.

Los Bienes en Infraestructura tienen un valor de USD 5.549.869.322,67 que representan el 16.37% y comprenden los bienes destinados al uso público o a la prestación de servicios públicos, adquiridos a título oneroso o gratuito, o construidos por la Entidad.

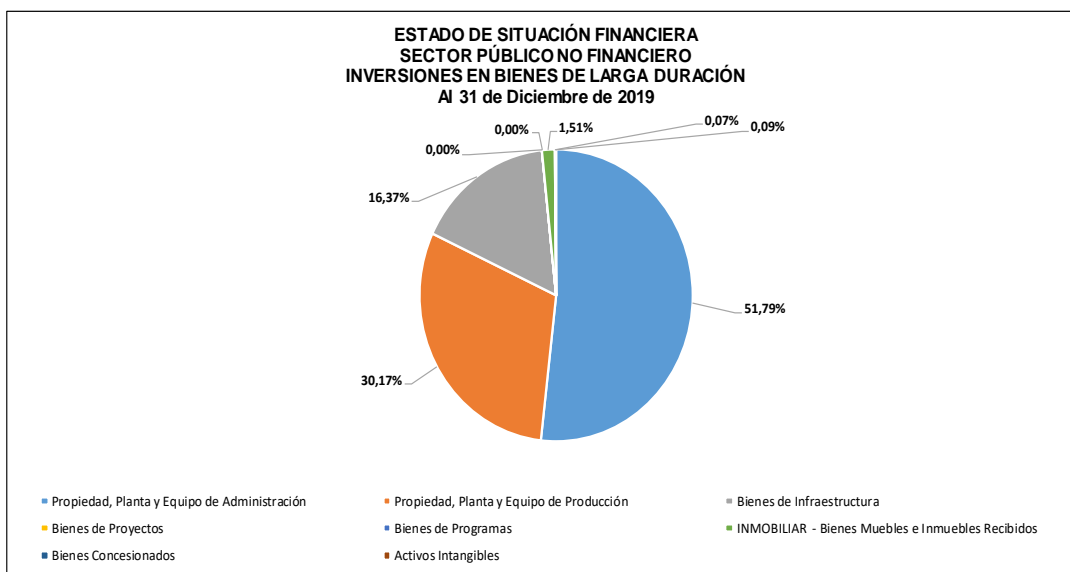
CUADRO No. 4

ESTADO DE SITUACIÓN FINANCIERA CONSOLIDADO SECTOR PÚBLICO NO FINANCIERO INVERSIONES EN BIENES DE LARGA DURACIÓN En US Dólares				
CONCEPTO	AÑO FISCAL 2018	AÑO FISCAL 2019	VARIACIÓN %	PARTICIPACIÓN FRENTE AL TOTAL %
ACTIVO TOTAL	101.706.241.448,28	112.807.695.735,34	10,92%	100,00%
INVERSIONES EN BIENES DE LARGA DURACIÓN	32.144.342.870,17	33.907.027.935,88	5,48%	100,00%
Propiedad, Planta y Equipo de Administración	17.706.934.178,64	17.560.584.947,53	-0,83%	51,79%
Propiedad, Planta y Equipo de Producción	8.837.041.324,83	10.229.535.031,96	15,76%	30,17%
Bienes de Infraestructura	5.005.337.670,01	5.549.869.322,67	10,88%	16,37%
Bienes de Proyectos	7.881.434,72	1.157.938,66	-85,31%	0,00%
Bienes de Programas	33.071.426,43	291.551,11	-99,12%	0,00%
INMOBILIAR - Bienes Muebles e Inmuebles Recibidos	507.496.015,27	513.532.611,03	1,19%	1,51%
Bienes Concesionados	0,00	22.752.293,65	-	0,07%
Activos Intangibles	46.580.820,27	29.304.239,27	-37,09%	0,09%

Fuente: Módulo de Agregación y Consolidación 2019
Elaboración: SCG

Cabe indicar que todas las Inversiones en Bienes de larga Duración registran la respectiva Depreciación Acumulada.

GRÁFICO No. 5



Fuente: Módulo de Agregación y Consolidación 2019
Elaboración: SCG

INVERSIONES PROYECTOS Y PROGRAMAS:

Las Inversiones en Proyectos y Programas, incluyen las acumulaciones de costos para producir bienes o servicios destinados a las actividades de la gestión pública o para satisfacer las demandas de la comunidad, conformadas por las inversiones realizadas en Obras en Procesos y en Programas en Ejecución.

Las Inversiones en Proyectos y Programas al 31 de diciembre de 2019, ascienden a USD 33.972.488.932,77, valor que representa un aumento del 9.68% con respecto al año 2018 (USD 30.974.852.300,68).

Al respecto, las cuentas contables de Inversiones en Productos en Proceso e Inversiones en Comercialización y Distribución, registran los principales incrementos con relación a diciembre de 2018. Adicionalmente, en Inventarios de Bienes de Uso y Consumo para Inversión se refleja una disminución del 82.51%.

CUADRO No. 5

ESTADO DE SITUACIÓN FINANCIERA CONSOLIDADO SECTOR PÚBLICO NO FINANCIERO INVERSIONES EN PROYECTOS Y PROGRAMAS En US Dólares				
CONCEPTO	AÑO FISCAL 2018	AÑO FISCAL 2019	VARIACIÓN %	PARTICIPACIÓN FRENTE AL TOTAL %
ACTIVO TOTAL	101.706.241.448,28	112.807.695.735,34	10,92%	100,00%
INVERSIONES EN PROYECTOS Y PROGRAMAS	30.974.852.300,68	33.972.488.932,77	9,68%	100,00%
Inversiones en Productos en Proceso	316.208.924,74	550.582.103,07	74,12%	1,62%
Inventarios de Bienes de Uso y Consumo para Inversión	5.437.210,85	950.943,25	-82,51%	0,00%
Inversiones en Comercialización y Distribución	52.376.533,50	64.337.564,98	22,84%	0,19%
Inversiones en Obras en Proceso	24.965.377.298,24	27.633.378.393,71	10,69%	81,34%
Inversiones en Programas en Ejecución	5.635.452.333,35	5.723.239.927,76	1,56%	16,85%

Fuente: Módulo de Agregación y Consolidación 2019
Elaboración: SCG

Las Inversiones en Obras en Procesos ocupa el primer lugar con el 81.34%, y en segundo lugar las Inversiones en Programas en Ejecución con 16.85%.

GRÁFICO No. 6



Fuente: Módulo de Agregación y Consolidación 2019
Elaboración: SCG

OTROS ACTIVOS:

Los Otros Activos registrados al 31 diciembre de 2019 ascienden a USD 114.642.940,67, que comprenden los saldos trasladados por regulación y ajustes de los activos destinados a la formación de existencias para el consumo, transformación y comercialización de bienes y servicios, así como los costos asociados a los procesos productivos

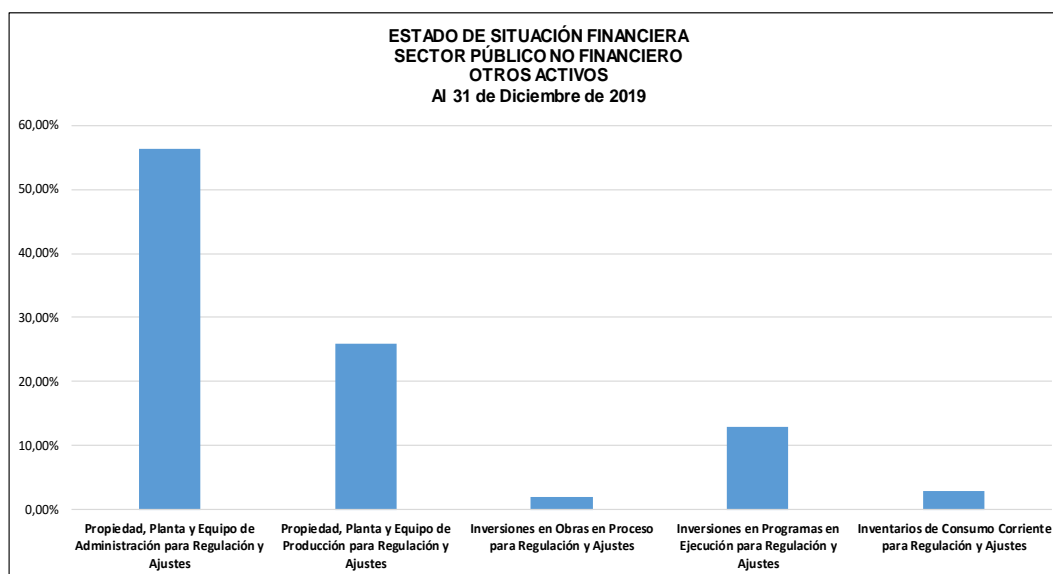
CUADRO No. 6

ESTADO DE SITUACIÓN FINANCIERA CONSOLIDADO SECTOR PÚBLICO NO FINANCIERO OTROS ACTIVOS En US Dólares				
CONCEPTO	AÑO FISCAL 2018	AÑO FISCAL 2019	VARIACIÓN %	PARTICIPACIÓN FRENTE AL TOTAL %
ACTIVO TOTAL	-578.213.345,60	-981.673.157,67	69,78%	100,00%
OTROS ACTIVOS	83.540.470,94	114.642.940,67	37,23%	100,00%
Propiedad, Planta y Equipo de Administración para Regulación y Ajustes	67.775.362,93	64.607.935,15	-4,67%	56,36%
Propiedad, Planta y Equipo de Producción para Regulación y Ajustes	0,00	29.606.667,84	-	25,83%
Inversiones en Obras en Proceso para Regulación y Ajustes	2.192.190,46	2.261.405,90	3,16%	1,97%
Inversiones en Programas en Ejecución para Regulación y Ajustes	13.572.917,55	14.857.439,19	9,46%	12,96%
Inventarios de Consumo Corriente para Regulación y Ajustes	0,00	3.309.492,59	-	2,89%

Fuente: Módulo de Agregación y Consolidación 2019
Elaboración: SCG

Por otro lado, su representación frente al total determina una concentración en Propiedad, Planta y Equipo de Administración para Regulación y Ajustes (56.36%), seguido de lejos por Propiedad, Planta y Equipo de Producción para Regulación y Ajustes (25.83%).

GRÁFICO No. 7



Fuente: Módulo de Agregación y Consolidación 2019
Elaboración: SCG

1.2. PASIVOS:

Al 31 de diciembre del 2019, el total de Pasivos ascendió a USD 84.790.864.815,19, que constituye un aumento del 13,34% con respecto al año 2018 (USD 74.809.207.786,57).

Es importante señalar que los pasivos están integrados por las deudas asumidas por el Estado con personas naturales o sociedades, con el compromiso de cancelar en la forma y condiciones pactadas o determinadas en las disposiciones legales, constituidos por el financiamiento de terceros.

El Pasivo No Corriente registra un aumento del 10,31% y la más alta participación (80,46%), mientras que el Pasivo Corriente refleja un incremento del 27,80% y representa el 19,54% frente al total del Pasivo al 31 de diciembre de 2018.

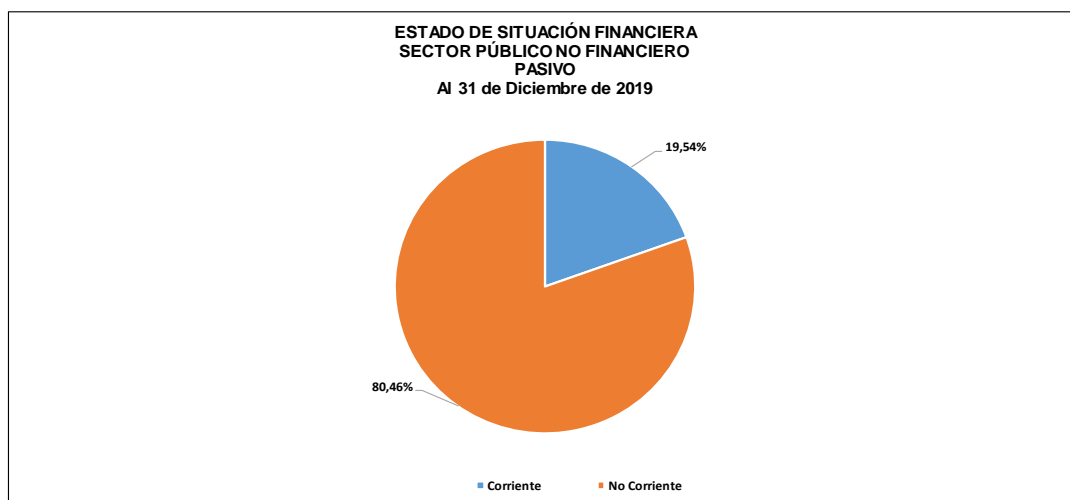
CUADRO No. 7

ESTADO DE SITUACIÓN FINANCIERA CONSOLIDADO SECTOR PÚBLICO NO FINANCIERO PASIVO En US Dólares				
CONCEPTO	AÑO FISCAL 2018	AÑO FISCAL 2019	VARIACIÓN %	PARTICIPACIÓN FRENTE AL TOTAL %
PASIVO TOTAL	74.809.207.786,57	84.790.864.815,19	13,34%	100,00%
Corriente	12.964.858.940,95	16.569.644.685,59	27,80%	19,54%
No Corriente	61.844.348.845,62	68.221.220.129,60	10,31%	80,46%

Fuente: Módulo de Agregación y Consolidación 2019
Elaboración: SCG

A continuación, se detalla la distribución del total de los Pasivos del Estado de Situación al 31 de diciembre de 2019:

GRÁFICO No. 8



Fuente: Módulo de Agregación y Consolidación 2019
Elaboración: SCG

1.2.1. PASIVO CORRIENTE:

El Pasivo Corriente por un valor de USD 16.569.644.685,59, registra un aumento del 27,80% con relación al año 2018 (USD 12.964.858.940,95).

Las Cuentas por Pagar se presentan en primer lugar, con un aumento del 29,37% y, en segundo lugar, se reflejan los Depósitos y Fondos de Terceros con el 27,48%.

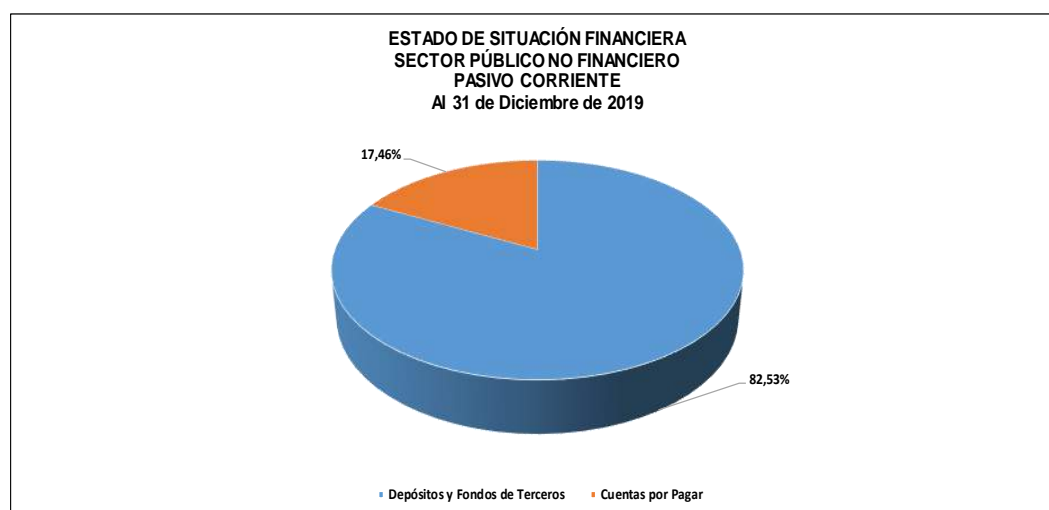
CUADRO No. 8

ESTADO DE SITUACIÓN FINANCIERA CONSOLIDADO SECTOR PÚBLICO NO FINANCIERO PASIVO CORRIENTE En US Dólares				
CONCEPTO	AÑO FISCAL 2018	AÑO FISCAL 2019	VARIACIÓN %	PARTICIPACIÓN FRENTE AL TOTAL %
PASIVO TOTAL	74.809.207.786,57	84.790.864.815,19	13,34%	100,00%
PASIVO CORRIENTE	12.964.858.940,95	16.569.644.685,59	27,80%	100,00%
Depósitos y Fondos de Terceros	10.727.838.763,50	13.675.660.644,96	27,48%	82,53%
Cuentas por Pagar	2.236.791.867,45	2.893.755.730,63	29,37%	17,46%
Títulos y Valores Temporales	228.310,00	228.310,00	0,00%	0,00%

Fuente: Módulo de Agregación y Consolidación 2019
Elaboración: SCG

Los Depósitos y Fondos de Terceros con 82,53% tienen la mayor participación frente al total, seguido por las Cuentas por Pagar (17,46%). Los Títulos y Valores Temporales no registran variación y si una mínima representación en el período de análisis.

GRÁFICO No. 9



Fuente: Módulo de Agregación y Consolidación 2019
Elaboración: SCG

1.2.2. PASIVO NO CORRIENTE:

El Pasivo No Corriente asciende a USD 68.221.220.129,60, que determina un aumento del 10,31% con respecto al año 2018 (USD 61.844.348.845,62).

Dentro del Pasivo No Corriente se registra un aumento en la cuenta Endeudamiento del 10,54%, mientras que la cuenta de Financieros y Provisiones se reflejan una disminución del 47,84% y 9,59%, respectivamente.

La cuenta Endeudamiento comprende los Títulos y Valores Permanentes que incluyen principalmente los Títulos en Circulación y los Empréstitos que constituyen los desembolsos de dinero provenientes de créditos contratados con personas naturales o sociedades, registran los Créditos Externos e Internos, entre otros.

Dentro de los Financieros que son los créditos de proveedores, anticipos recibidos de carácter legal, administración de fondos u otros de igual naturaleza, se establece que las Cuentas por Pagar de Años Anteriores, Cuentas por Pagar del Año Anterior y los Depósitos y Fondos de Terceros de Años Anteriores, tienen su mayor representación.

Por otro lado, se refleja en la cuenta Provisiones, los Créditos Diferidos con su mayor representación en las Provisiones a la Seguridad Social, Provisiones por Remuneraciones de Producción y en Provisión de Pasivos Empresas Públicas.

CUADRO No. 9

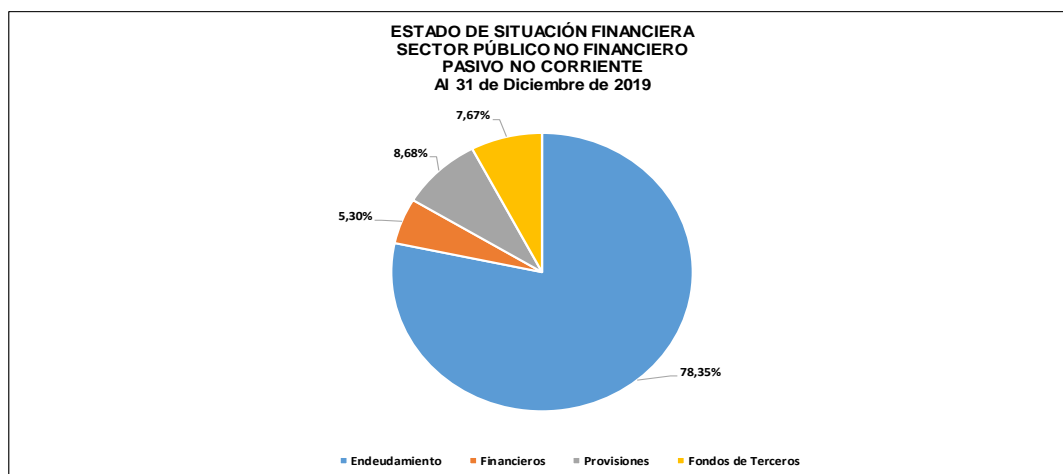
ESTADO DE SITUACIÓN FINANCIERA CONSOLIDADO SECTOR PÚBLICO NO FINANCIERO PASIVO NO CORRIENTE En US Dólares				
CONCEPTO	AÑO FISCAL 2018	AÑO FISCAL 2019	VARIACIÓN %	PARTICIPACIÓN FRENTE AL TOTAL %
PASIVO TOTAL	74.809.207.786,57	84.790.864.815,19	13,34%	100,00%
PASIVO NO CORRIENTE	61.844.348.845,62	68.221.220.129,60	10,31%	100,00%
Endeudamiento	48.357.071.373,97	53.451.965.767,24	10,54%	78,35%
Financieros	6.938.100.306,19	3.619.043.287,52	-47,84%	5,30%
Provisiones	6.549.177.165,46	5.920.793.448,36	-9,59%	8,68%
Fondos de Terceros	0,00	5.229.417.626,48	-	7,67%

Fuente: Módulo de Agregación y Consolidación 2019

Elaboración: SCG

Con relación a la participación frente al total, se establece que la mayor representación tiene la cuenta de Endeudamiento (78.35%), seguido de los Provisiones (8.68%) y en tercer lugar los Fondos de Terceros (7.67%).

GRÁFICO No. 10



Fuente: Módulo de Agregación y Consolidación 2019
Elaboración: SCG

1.3. PATRIMONIO:

Al 31 de diciembre de 2019, el Patrimonio refleja un valor de USD 28.016.830.920,15, que constituye un aumento del 4,16% con relación al año 2018 (USD 26.897.033.661,71).

Cabe indicar que el Patrimonio Público de USD 32.362.726.283,05, representa el 15,12% de incremento con respecto al año 2018 (USD 28.112.244.410,51), dentro del cual, la cuenta Patrimonio Empresas Públicas tiene un incremento de 31,32% y el del Patrimonio de Gobiernos Autónomos Descentralizados de 11,36%.

Por otro lado, el Patrimonio Empresas Públicas representa la más alta participación con el 105,45%, debido a la mayor cobertura en el registro de información financiera y de las Cuentas Patrimoniales de las Empresas Públicas al 31 de diciembre de 2019.

Las Reservas que reflejan un monto de USD 59.315.427,47, comprenden las Reservas Legales, Técnicas y Otras Reservas, son las cuentas que registran y controlan la acumulación en la participación de los excedentes distribuidos, de conformidad con las disposiciones legales o reglamentarias.

El Resultado del Ejercicio Vigente registra un valor USD -6.187.400.362,48, que representa una variación del 142,36% con respecto al resultado año 2018 (USD -2.546.342.521,03), debido al incremento de las cuentas de gastos en las Entidades del Sector Público no Financiero.

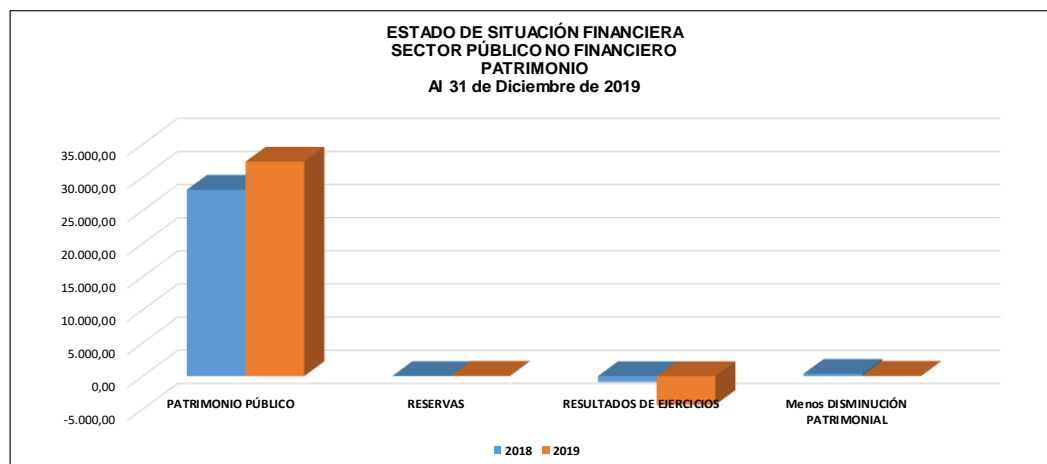
CUADRO No. 10

ESTADO DE SITUACIÓN FINANCIERA CONSOLIDADO SECTOR PÚBLICO NO FINANCIERO PATRIMONIO En US Dólares				
CONCEPTO	AÑO FISCAL 2018	AÑO FISCAL 2019	VARIACIÓN %	PARTICIPACIÓN FRENTE AL TOTAL %
PATRIMONIO	26.897.033.661,71	28.016.830.920,15	4,16%	100,00%
PATRIMONIO PÚBLICO	28.112.244.410,51	32.362.726.283,05	15,12%	100,00%
Patrimonio Gobierno Central	-11.019.547.207,50	-16.059.578.141,66	45,74%	-49,62%
Patrimonio Entidades Descentralizadas y Autónomas	2.726.343.126,34	2.819.889.567,41	3,43%	8,71%
Patrimonio Empresas Públicas	25.986.463.330,38	34.125.912.546,87	31,32%	105,45%
Patrimonio de Gobiernos Autónomos Descentralizados	10.162.158.633,36	11.316.659.354,48	11,36%	34,97%
Corrección Monetaria del Patrimonio	390.545.712,64	390.545.712,64	0,00%	1,21%
Regularización del Patrimonio	-11.160.317,95	-551.222,46	-95,06%	0,00%
(-) Donaciones Entregadas en Inventarios	3.712.673,17	262.006,50	-92,94%	0,00%
(-) Donaciones Entregadas en Bienes Muebles e Inmuebles	493.800.481,72	353.197.408,37	-28,47%	1,09%
Donaciones Recibidas en Inventarios	65.642.614,77	717.030,40	-98,91%	0,00%
Donaciones Recibidas en Bienes Muebles e Inmuebles	309.311.673,36	121.488.405,32	-60,72%	0,38%
RESERVAS	11.487.585,61	59.315.427,47	416,34%	100,00%
Reservas Legales	66.287,77	46.071.159,89	69401,75%	77,67%
Reservas Técnicas	362.793,09	362.793,09	0,00%	0,61%
Otras Reservas	11.058.504,75	12.881.474,49	16,48%	21,72%
RESULTADOS DE EJERCICIOS	-885.594.864,98	-4.346.228.037,59	390,77%	100,00%
Resultados Ejercicios Anteriores	1.685.510.208,11	1.800.393.803,19	6,82%	-41,42%
Resultado del Ejercicio Vigente	-2.546.342.521,03	-6.187.400.362,48	142,99%	142,36%
Superávit de Devaluación	16.753,62	0,00	-100,00%	0,00%
Resultado de Traslados de Entidades en el Período	-24.779.305,68	40.778.521,70	-264,57%	-0,94%
Menos DISMINUCIÓN PATRIMONIAL	341.103.469,43	58.982.752,78	-82,71%	100,00%
(-) Disminución de Disponibilidades	209.856.841,02	29.375.625,09	-86,00%	49,80%
(-) Disminución de Activos Financieros	20.545.788,08	10.713.087,14	-47,86%	18,16%
(-) Disminución de Inventarios	22.316.224,71	9.235.588,47	-58,61%	15,66%
(-) Disminución de Bienes Larga Duración	88.384.615,62	9.658.452,08	-89,07%	16,38%

Fuente: Módulo de Agregación y Consolidación 2019
Elaboración: SCG

Con relación a la cuenta de Resultados Ejercicios Anteriores, se establece que asciende a USD 1.800.393.803,19 y que constituye el 6,82% de aumento con relación al 31 de diciembre de 2018 (USD 1.685.510.208,11), debido principalmente, a que existen Empresas Públicas y Gobiernos Autónomos Descentralizados que no realizaron la Capitalización del Patrimonio.

GRÁFICO No. 11



Fuente: Módulo de Agregación y Consolidación 2019
Elaboración: SCG

1.4. RELACIONES FINANCIERAS DEL ESTADO DE SITUACIÓN FINANCIERA:

A continuación, se detallan los principales indicadores financieros sobre el Estado de Situación Financiera del Sector Público no Financiero al 31 de diciembre de 2019.

1.4.1. DERECHOS DE PROVEEDORES, CONTRATISTAS Y OTROS:

Cuentas por Pagar / Patrimonio	10.33%
Cuentas por Pagar / Activo Total	2.57%

1.4.2. DERECHOS DE LOS PRESTAMISTAS:

Pasivo No Corriente / Patrimonio	59.14%
Pasivo No Corriente / Activo Total	14.69%

1.4.3. MODIFICACIÓN DE RESULTADOS DEL EJERCICIO VS. PATRIMONIO:

Resultado del Ejercicio / Patrimonio	-22.08%
--------------------------------------	---------

1.4.4. APALANCAMIENTO OPERACIONAL:

Cuentas por Pagar / Gastos de Operación, Transferencias y Financieros	7.99%
---	-------

1.4.5. RENTAS DE INVERSIONES PERMANENTES:

Rentas de Inversiones y Otros / Inversiones Permanentes	14.71%
---	--------

1.4.6. COSTOS DE ENDEUDAMIENTO:

Gastos Financieros / Pasivo No Corriente	23.36%
--	--------

2. ESTADO DE RESULTADOS

El Estado de Resultados Consolidado del Sector Público no Financiero permite determinar el resultado de los presupuestos institucionales, expresados en términos financieros. El Resultado de Explotación, Resultado de Operación, Transferencias Netas, Resultado Financiero, Otros Ingresos y Gastos, y el Resultado del Ejercicio se agrupan según la naturaleza económica.

CUADRO No. 11

ESTADO DE RESULTADOS SECTOR PÚBLICO NO FINANCIERO En US Dólares				
CONCEPTO	AÑO FISCAL 2018	AÑO FISCAL 2019	VARIACIÓN %	PARTICIPACIÓN FRENTE AL TOTAL %
RESULTADO DE EXPLOTACIÓN	2.268.986.130,64	1.182.019.877,99	-47,91%	-19,10%
RESULTADO DE OPERACIÓN	-6.695.685.468,41	-8.078.441.082,57	20,65%	130,56%
TRANSFERENCIAS NETAS	8.218.319.474,91	6.527.506.676,35	-20,57%	-105,50%
RESULTADO FINANCIERO	-2.307.860.546,01	-2.552.068.193,03	10,58%	41,25%
OTROS INGRESOS Y GASTOS	-4.030.102.112,16	-3.266.417.641,22	-18,95%	52,79%
RESULTADO DEL EJERCICIO	-2.546.342.521,03	-6.187.400.362,48	142,99%	100,00%

Fuente: Módulo de Agregación y Consolidación 2019
Elaboración: SCG

2.1. RESULTADO DE EXPLOTACIÓN:

El Resultado de Explotación Consolidado del Sector Público no Financiero al 31 de diciembre de 2019, asciende a USD 1.182.019.877,99, valor que refleja una reducción del 47.91% con relación al año 2018 (USD 2.268.986.130,64).

La Venta de Bienes y Servicios e Ingresos Operativos registra un incremento del 22,87%, dentro de la cual las Ventas no Industriales tienen el principal aumento con el 25,32%. Cabe indicar que la Prestación de Servicio de Salud, las Ventas de Derivados de Petróleo y las Ventas de Productos y Materiales, reflejan las principales disminuciones de 100,00%, 98,41% y 33,53%, respectivamente.

Se determina que la mayor representación corresponde a la Ventas no Industriales (97,87%), seguido de lejos por las Ventas de Productos y Materiales con el 2,12%.

Por otro lado, se presenta una mínima participación en las Ventas de Desechos y Residuos (0.01%).

CUADRO No. 12

ESTADO DE EXPLOTACIÓN SECTOR PÚBLICO NO FINANCIERO En US Dólares				
CONCEPTO	AÑO FISCAL 2018	AÑO FISCAL 2019	VARIACIÓN %	PARTICIPACIÓN FRENTE AL TOTAL %
RESULTADO DE EXPLOTACIÓN	2.268.986.130,64	1.182.019.877,99	-47,91%	100,00%
VENTA DE BIENES Y SERVICIOS E INGRESOS OPERATIVOS	3.023.906.357,35	3.715.613.338,06	22,87%	100,00%
Ventas de Derivados de Petróleo	3.205.894,92	51.086,15	-98,41%	0,00%
Ventas de Productos y Materiales	118.410.802,63	78.710.392,60	-33,53%	2,12%
Ventas no Industriales	2.901.898.092,47	3.636.576.003,12	25,32%	97,87%
Ventas de Desechos y Residuos	299.380,83	275.856,19	-7,86%	0,01%
Prestación de Servicio de Salud	92.186,50	0,00	-100,00%	0,00%
MENOS COSTO DE VENTAS Y OTROS	754.920.226,71	647.028.275,14	-14,29%	100,00%
Costo de Ventas de Derivados de Petróleo	2.824.420,94	1.754,80	-99,94%	0,00%
Costo de Ventas de Productos y Materiales	57.813.176,44	34.028.787,73	-41,14%	5,26%
Costo de Ventas No Industriales	651.072.546,76	575.751.670,90	-11,57%	88,98%
Costo de Ventas de Desechos y Residuos	43.210.082,57	37.246.061,71	-13,80%	5,76%
EXPORTACIONES DE PETRÓLEO CRUDO	0,00	180,00	-	-
COSTO DE VENTAS DE PETRÓLEO CRUDO	0,00	1.886.565.364,93	-	-

Fuente: Módulo de Agregación y Consolidación 2019
Elaboración: SCG

Con respecto al Costo de Ventas, se registra que las Ventas No Industriales constituyen el 88,98%, la relación Ventas menos Costo de Ventas, expresa el Resultado de Explotación.

GRÁFICO No. 12



Fuente: Módulo de Agregación y Consolidación 2019
Elaboración: SCG

2.2. RESULTADO DE OPERACIÓN:

Al 31 de diciembre del 2019, el Resultado de Operación registró un valor negativo de USD 8.078.441.082,57, que constituye un aumento del 20,65% con respecto al monto negativo del año 2018 (USD 6.695.685.468,41).

2.2.1. INGRESOS DE OPERACIÓN:

Los Impuestos ascienden a USD 15.193.965.369,64, valor que representa el 4,72% de reducción con relación al año 2018 (USD 15.946.808.544,99).

En los ingresos operativos se presenta variaciones negativas, en primer lugar, en Impuesto sobre el Comercio Internacional (8,84%), en segundo lugar, el Impuesto al Consumo de Bienes y Servicios (7,62%) y en tercer lugar los Impuestos Diversos (7,26%). Por otro lado, el Impuesto Sobre la Propiedad tiene la menor variación de -0,37%.

En cuanto a la participación frente al total, el Impuesto al Valor Agregado constituye la mayor representación con 41,15%, seguido del Impuesto a la Renta, Utilidades y Ganancias de Capital con 28,97%, e Impuestos Diversos con 9,38% %. Los demás impuestos tienen una menor participación, registrándose en el último lugar el Impuesto a la Actividad Hidrocarburífera.

Los ingresos por Tasas y Contribuciones reflejan que las Contribuciones tienen la mayor variación (11,11%) y una representatividad (28,60%), seguido de las Tasas Generales con el 1,90% % de incremento y con la mayor participación del 50,46%.

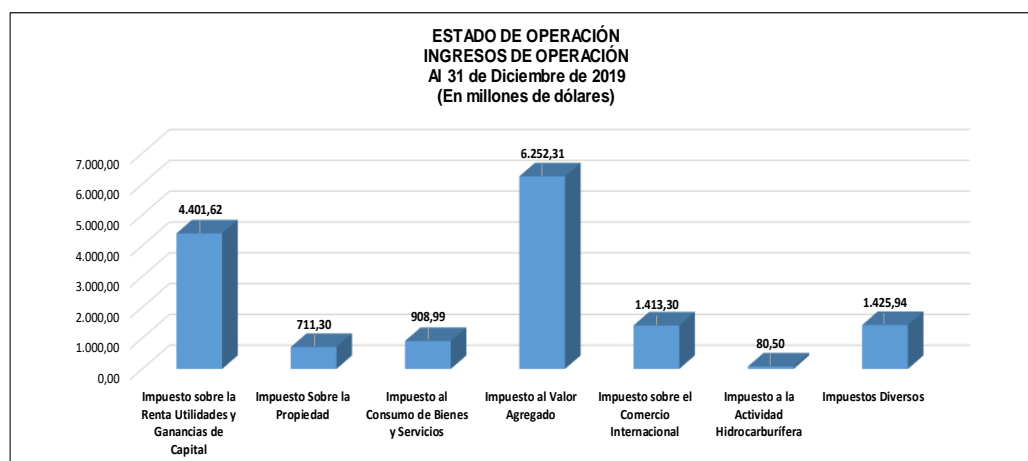
CUADRO No. 13

ESTADO DE OPERACIÓN SECTOR PÚBLICO NO FINANCIERO INGRESOS DE OPERACIÓN En US Dólares				
CONCEPTO	AÑO FISCAL 2018	AÑO FISCAL 2019	VARIACIÓN %	PARTICIPACIÓN FRENTE AL TOTAL %
RESULTADO DE OPERACIÓN	-6.695.685.468,41	-8.078.441.082,57	20,65%	100,00%
IMPUESTOS	15.946.808.544,99	15.193.965.369,64	-4,72%	100,00%
Impuesto sobre la Renta Utilidades y Ganancias de Capital	4.696.307.875,52	4.401.622.932,35	-6,27%	28,97%
Impuesto Sobre la Propiedad	713.948.409,75	711.298.838,38	-0,37%	4,68%
Impuesto al Consumo de Bienes y Servicios	983.969.912,04	908.991.681,39	-7,62%	5,98%
Impuesto al Valor Agregado	6.380.284.345,51	6.252.309.990,41	-2,01%	41,15%
Impuesto sobre el Comercio Internacional	1.550.379.747,35	1.413.302.074,70	-8,84%	9,30%
Impuesto a la Actividad Hidrocarburífera	84.383.019,35	80.498.493,55	-4,60%	0,53%
Impuestos Diversos	1.537.535.235,47	1.425.941.358,86	-7,26%	9,38%
TASAS Y CONTRIBUCIONES	2.489.505.331,29	2.559.205.760,04	2,80%	100,00%
Tasas Generales	1.267.310.841,60	1.291.409.958,04	1,90%	50,46%
Tasas Portuarias y Aeroportuarias	152.530.588,98	142.107.053,24	-6,83%	5,55%
Tasas por Derechos	410.850.302,02	393.705.255,41	-4,17%	15,38%
Contribuciones	658.813.598,69	731.983.493,35	11,11%	28,60%

Fuente: Módulo de Agregación y Consolidación 2019
Elaboración: SCG

En cuanto a valores absolutos más representativos, se encuentran de igual manera el Impuesto al Valor Agregado con USD 6.252.309.990,41, Impuesto a la Renta, Utilidades y Ganancias de Capital con USD 4.401.622.932,35, e Impuestos Diversos con USD 1.425.941.358,86.

GRÁFICO No. 13



Fuente: Módulo de Agregación y Consolidación 2019
Elaboración: SCG

2.2.2. GASTOS DE OPERACIÓN:

Los Gastos en Inversiones Públicas ascienden a USD 7.314.419.427,21, representando un aumento de 25,97% con relación al año 2018 (USD 5.806.600.913,79), debido principalmente al incremento en Inversiones en Bienes Nacionales de Uso Público con 74,44% y que constituye también la mayor participación con el 72,85%. Mientras que, las Inversiones en Exploración y Evaluación de Recursos se ubican en segundo lugar con un aumento del 43,47% y con la menor representación del 0,03%.

Las Prestaciones de la Seguridad Social con USD 761.062,28, reflejan un aumento importante con respecto al año 2018 (USD 1.958,35), debido principalmente al incremento y cobertura de las Pensiones y Prestaciones a nivel nacional.

En cuanto a los Gastos en Remuneraciones, se determinó que el principal gasto constituye las Remuneraciones Básicas con un valor de USD 6.338.764.640,91 que representa el 0,11% de variación y 59,94% de participación frente al total. En segundo lugar, se ubican los Aportes Patronales a la Seguridad Social por USD 1.545.227.497,14 con 3,31% de disminución y 14,61% de representación y en tercer lugar las Remuneraciones Temporales por USD 1.424.421.750,62 con 3,55% de reducción y 13,47% de participación. Los demás gastos a nivel porcentual tienen mínimas representaciones como las Indemnizaciones con el 1,31% (USD 138.075.186,09) y los Subsidios con 0,24% (USD 25.656.924,14).

Los Gastos en Bienes y Servicios de Consumo registran un valor de USD 7.518.351.364,63, dentro de los cuales los Gastos en Intangibles y Arrendamientos de Bienes tienen el mayor aumento del 126,90% y 74,11%, respectivamente. Se registra también disminuciones principalmente en Bienes Biológicos no Depreciables (64,93%) y en Otros Gastos Corrientes (39,80%).

Sobre la representación frente al total, el rubro de Bienes de Uso y Consumo Corriente es el más alto con 70,94%.

En los Gastos Financieros y Otros con USD 296.255.122,79, se determina que los Impuestos, Tasas y Contribuciones con 56,59%, tienen la mayor disminución y la mayor participación se refleja en Seguros, Comisiones Financieras y Otros Gastos con 86,39%.

CUADRO No. 14

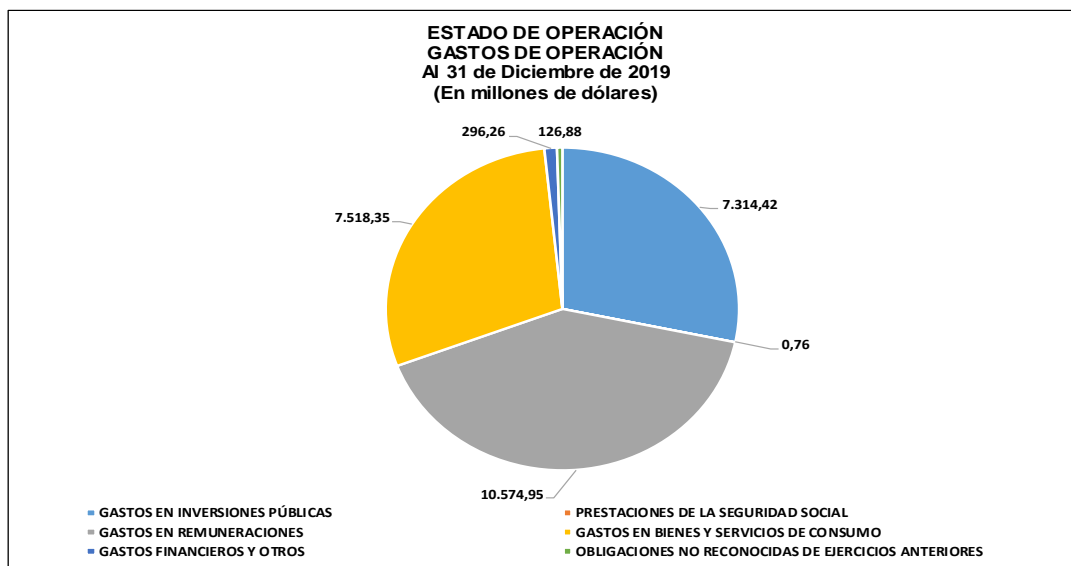
ESTADO DE OPERACIÓN SECTOR PÚBLICO NO FINANCIERO GASTOS DE OPERACIÓN En US Dólares				
CONCEPTO	AÑO FISCAL 2018	AÑO FISCAL 2019	VARIACIÓN %	PARTICIPACIÓN FRENTE AL TOTAL %
RESULTADO DE OPERACIÓN	-6.695.685.468,41	-8.078.441.082,57	20,65%	100,00%
GASTOS EN INVERSIONES PÚBLICAS	5.806.600.913,79	7.314.419.427,21	25,97%	100,00%
Inversiones de Desarrollo Social	1.963.350.741,03	1.563.367.298,50	-20,37%	21,37%
Inversiones en Actividades de Fomento	267.242.663,04	188.170.812,50	-29,59%	2,57%
Inversiones en Bienes Nacionales de Uso Público	3.054.647.704,06	5.328.461.075,09	74,44%	72,85%
Inversiones en Existencias Nacionales de Uso Público	519.882.335,02	232.300.452,47	-55,32%	3,18%
Inversiones en Exploración y Evaluación de Recursos	1.477.470,64	2.119.788,65	43,47%	0,03%
PRESTACIONES DE LA SEGURIDAD SOCIAL	1.958,35	761.062,28	38762,42%	100,00%
Pensiones y Prestaciones	1.958,35	754.062,28	38404,98%	99,08%
Atención Médica Prestadores Externos	0,00	7.000,00	-	0,92%
GASTOS EN REMUNERACIONES	10.690.218.970,57	10.574.945.855,89	-1,08%	100,00%
Remuneraciones Básicas	6.345.724.182,29	6.338.764.640,91	-0,11%	59,94%
Remuneraciones Complementarias	836.078.373,54	843.628.808,81	0,90%	7,98%
Remuneraciones Compensatorias	248.378.234,47	259.171.048,18	4,35%	2,45%
Subsidios	73.337.018,41	25.656.924,14	-65,02%	0,24%
Remuneraciones Temporales	1.476.925.986,29	1.424.421.750,62	-3,55%	13,47%
Aportes Patronales a la Seguridad Social	1.598.174.184,72	1.545.227.497,14	-3,31%	14,61%
Indemnizaciones	111.600.990,85	138.075.186,09	23,72%	1,31%
GASTOS EN BIENES Y SERVICIOS DE CONSUMO	7.382.413.048,39	7.518.351.364,63	1,84%	100,00%
Servicios Básicos	236.457.241,65	337.061.358,49	42,55%	4,48%
Servicios Generales	1.359.749.962,99	1.104.742.267,60	-18,75%	14,69%
Traslados Instalaciones Viáticos y Subsistencias	96.871.206,79	86.275.800,76	-10,94%	1,15%
Instalación, Mantenimiento, Reparación y Demolición	313.413.359,83	259.154.300,06	-17,31%	3,45%
Arrendamientos de Bienes	70.757.648,05	123.199.394,87	74,11%	1,64%
Contratación de Estudios e Investigaciones	180.930.121,30	201.835.684,45	11,55%	2,68%
Gastos en Informática	51.896.112,21	53.364.892,67	2,83%	0,71%
Bienes de Uso y Consumo Corriente	5.045.499.643,90	5.333.298.786,70	5,70%	70,94%
Materiales y Equipos para la Defensa y Seguridad Pública	8.222.386,94	5.075.338,41	-38,27%	0,07%
Otros Gastos Corrientes	65.886,77	39.667,10	-39,80%	0,00%
Bienes Muebles no Depreciables	17.494.942,80	12.083.648,27	-30,93%	0,16%
Bienes Biológicos no Depreciables	89.945,02	31.540,10	-64,93%	0,00%
Gastos en Intangibles	964.590,14	2.188.685,15	126,90%	0,03%
GASTOS FINANCIEROS Y OTROS	386.095.859,21	296.255.122,79	-23,27%	100,00%
Impuestos Tasas y Contribuciones	90.634.386,51	39.348.696,26	-56,59%	13,28%
Seguros Costos Financieros y Otros Gastos	294.422.874,00	255.928.733,58	-13,07%	86,39%
Dietas	1.038.598,70	977.692,95	-5,86%	0,33%
OBLIGACIONES NO RECONOCIDAS DE EJERCICIOS ANTERIORES	866.668.594,38	126.879.379,45	-85,36%	100,00%
Obligaciones no Reconocidas ni Pagadas en Ejercicios Anteriores	866.668.594,38	126.879.379,45	-85,36%	100,00%

Fuente: Módulo de Agregación y Consolidación 2019

Elaboración: SCG

Las Obligaciones no Reconocidas ni Pagadas en Ejercicios Anteriores ascienden a USD 126.879.379,45.

GRÁFICO No. 14



Fuente: Módulo de Agregación y Consolidación 2019
Elaboración: SCG

2.3. TRANSFERENCIAS NETAS:

2.3.1. TRANSFERENCIAS RECIBIDAS:

Las Transferencias Netas al 31 de diciembre de 2019 ascienden a USD 6.527.506.676,35, valor que constituye una disminución del 20,57% con respecto al año 2018 (USD 8.218.319.474,91).

Las Transferencias Recibidas registran un valor de USD 12.292.481.604,13, que representan un aumento de 2,66% con relación al año 2018 (USD 11.973.909.914,66).

Dentro de las Transferencias Recibidas se registran variaciones importantes en Compensación del IVA (757,58%), así como también en las Participaciones Corrientes de la Fuente Fiscal del Presupuesto del Gobierno Central en los Ingresos (165,96%) y en Donaciones Corrientes del Sector Privado Interno (133,01%).

Por otro lado, se determina disminuciones principalmente en Donaciones Corrientes del Sector Externo, Participaciones de Capital de los Entes Financieros en los Ingresos Petroleros y en Aportes y Participaciones Corrientes de Gobiernos Autónomos Descentralizados y Regímenes Especiales.

En cuanto a la participación frente al total, se establece que el mayor porcentaje de ingreso de 35,51% corresponde a Transferencias y Donaciones Corrientes del Sector Público. También es destacable las Transferencias y Donaciones de Capital e Inversión del Sector Público con 23,11% y Participaciones Corrientes de los Entes Públicos en los Ingresos Petroleros con el 14,34%.

CUADRO No. 15

TRANSFERENCIAS NETAS SECTOR PÚBLICO NO FINANCIERO TRANSFERENCIAS RECIBIDAS En US Dólares				
CONCEPTO	AÑO FISCAL 2018	AÑO FISCAL 2019	VARIACIÓN %	PARTICIPACIÓN FRENTE AL TOTAL %
TRANSFERENCIAS NETAS	8.218.319.474,91	6.527.506.676,35	-20,57%	100,00%
TRANSFERENCIAS RECIBIDAS	11.973.909.914,66	12.292.481.604,13	2,66%	100,00%
Transferencias y Donaciones Corrientes del Sector Público	3.734.879.729,33	4.365.472.471,27	16,88%	35,51%
Donaciones Corrientes del Sector Privado Interno	15.809.528,80	36.837.374,14	133,01%	0,30%
Donaciones Corrientes del Sector Externo	57.085.578,16	1.190.821,21	-97,91%	0,01%
Aportes y Participaciones Corrientes del Sector Público y Privado	263.851.286,78	283.667.978,03	7,51%	2,31%
Subsidios	0,00	457.935,99	-	0,00%
Aportes y Participaciones Corrientes de Gobiernos Autónomos Descentralizados y Regímenes Especiales	192.288.290,90	134.244.211,59	-30,19%	1,09%
Participaciones Corrientes de la Fuente Fiscal del Presupuesto del Gobierno Central en los Ingresos	143.024.716,93	380.386.321,65	165,96%	3,09%
Participaciones Corrientes de los Entes Públicos en los Ingresos Petroleros	2.509.730.793,35	1.763.221.063,79	-29,74%	14,34%
Transferencias y Donaciones de Capital e Inversión del Sector Público	2.796.712.537,24	2.841.318.726,32	1,59%	23,11%
Donaciones de Capital del Sector Privado Interno	121.054.486,43	99.681.666,00	-17,66%	0,81%
Donaciones de Capital del Exterior	7.085.928,25	14.745.787,91	108,10%	0,12%
Aportes y Participaciones de Capital del Sector Público	105.111.079,16	148.929.283,95	41,69%	1,21%
Participaciones de Capital de la Fuente Fiscal del Presupuesto del Gobierno Central en los Ingresos	860.407.610,07	798.161.886,04	-7,23%	6,49%
Participaciones de Capital de los Entes Financieros en los Ingresos Petroleros	11.079.612,48	6.246.336,75	-43,62%	0,05%
Participaciones de Capital del Sector Público y Privado en Preasignaciones Establecidas por Ley	32.722.572,40	46.128.512,23	40,97%	0,38%
Compensación del IVA	22.033.270,39	188.952.786,26	757,58%	1,54%
Participaciones de los Ingresos de Capital de la Fuente Fiscal de Presupuesto General del Estado	1.101.032.893,99	1.182.838.441,00	7,43%	9,62%

Fuente: Módulo de Agregación y Consolidación 2019

Elaboración: SCG

Cabe indicar que existen Transferencias Recibidas al 31 de diciembre de 2019, con niveles mínimos de participación frente al total, como Participaciones de Capital de los Entes Financieros en los Ingresos Petroleros (0.05%), Donaciones Corrientes del Sector Externo (0.01%) y en Subsidios (0.00%).

2.3.2. TRANSFERENCIAS ENTREGADAS:

Las Transferencias entregadas ascienden a USD 5.764.974.927,78, que representan un aumento del 53,50% con respecto al año 2018 (USD 3.755.590.439,75).

Las Transferencias Entregadas con mayor incremento son las Transferencias Corrientes a la Seguridad Social (230,86%), Transferencias y Donaciones de Inversión al Exterior (166,66%) y Aportes y Participaciones para Capital e Inversión a Gobiernos Autónomos Descentralizados y Regímenes Especiales (25,89%).

Así también existen disminuciones principalmente en Aportes y Participaciones para Inversión a Gobiernos Autónomos Descentralizados y Regímenes Especiales, en Subsidios e Incentivos Económicos de Inversión y en Donaciones de Inversión al Sector Privado Interno.

CUADRO No. 16

TRANSFERENCIAS NETAS SECTOR PÚBLICO NO FINANCIERO TRANSFERENCIAS ENTREGADAS En US Dólares				
CONCEPTO	AÑO FISCAL 2018	AÑO FISCAL 2019	VARIACIÓN %	PARTICIPACION FRENTE AL TOTAL %
TRANSFERENCIAS NETAS	8.218.319.474,91	6.527.506.676,35	-20,57%	100,00%
TRANSFERENCIAS ENTREGADAS	3.755.590.439,75	5.764.974.927,78	53,50%	100,00%
Transferencias Corrientes al Sector Privado Interno	317.486.475,20	317.548.551,61	0,02%	5,51%
Donaciones Corrientes al Exterior	26.153.445,83	26.049.786,48	-0,40%	0,45%
Subsidios	644.245.881,81	752.871.973,19	16,86%	13,06%
Por Participaciones Corrientes de los Entes Públicos y Privados en Ingresos Preasignados	100.843.921,80	100.500.832,12	-0,34%	1,74%
Donaciones de Inversión al Sector Privado Interno	138.117.554,14	108.666.423,26	-21,32%	1,88%
Transferencias para Usuarios Beneficiarios de Cobertura Internacional y para Convenios de Cooperac.	0,00	34.923.285,38	-	0,61%
Transferencias y Donaciones de Inversión al Exterior	1.301.937,82	3.471.743,11	166,66%	0,06%
Subsidios E Incentivos Económicos de Inversión	58.070,00	9.290,00	-84,00%	0,00%
Aportes y Participaciones para Inversión a Gobiernos Autónomos Descentralizados y Regímenes Especiales	13.333,25	0,00	-100,00%	0,00%
Transferencias y Donaciones de Capital al Sector Privado Interno	4.427.203,99	4.544.438,72	2,65%	0,08%
Aportes y Participaciones para Capital e Inversión a Gobiernos Autónomos Descentralizados y Regímenes Especiales	1.917.877.110,64	2.414.478.606,77	25,89%	41,88%
Transferencias Corrientes a la Seguridad Social	605.065.505,27	2.001.909.997,14	230,86%	34,73%

Fuente: Módulo de Agregación y Consolidación 2019

Elaboración: SCG

Los Aportes y Participaciones para Capital e Inversión a Gobiernos Autónomos Descentralizados y Regímenes Especiales es el gasto de mayor representación con el 41,88%, así como también las Transferencias Corrientes a la Seguridad Social con 34,73% y los Subsidios con 13,06%.

En las Transferencias Entregadas se registran mínimos niveles de representación con respecto al total, en Transferencias y Donaciones de Capital al Sector Privado Interno, Transferencias y Donaciones de Inversión al Exterior y en Subsidios e Incentivos Económicos de Inversión, entre otras cuentas contables.

2.4. RESULTADO FINANCIERO:

Al 31 de diciembre de 2019, el Resultado Financiero registra un valor negativo de USD 2.552.068.193,03, que representa un incremento de 10,58% con respecto al valor negativo del año 2018 (USD 2.307.860.546,01).

Las Rentas de Inversiones y Otros tienen su mayor ingreso en Rentas de Inversiones, que asciende a USD 482.688.828,73 y representa el 83,50% de incremento frente al 2018, seguido por la cuenta de Multas con un valor de USD 361.494.193,90, que registra una mínima variación del 5,31%. Por otro lado, también se refleja un importante incremento en Utilidades en Venta de Bienes, que constituye la menor participación con el 0,01%.

CUADRO No. 17

ESTADO DE RESULTADOS SECTOR PÚBLICO NO FINANCIERO RESULTADO FINANCIERO En US Dólares				
CONCEPTO	AÑO FISCAL 2018	AÑO FISCAL 2019	VARIACIÓN %	PARTICIPACIÓN FRENTE AL TOTAL %
RESULTADO FINANCIERO	-2.307.860.546,01	-2.552.068.193,03	10,58%	100,00%
RENTAS DE INVERSIONES Y OTROS	884.542.283,70	1.022.206.549,84	15,56%	300,00%
Rentas de Inversiones	263.046.295,07	482.688.828,73	83,50%	47,22%
Rentas de Arrendamientos de Bienes	53.223.053,47	55.829.025,68	4,90%	5,46%
Intereses por Mora	224.998.474,55	122.098.159,02	-45,73%	11,94%
Multas	343.270.837,84	361.494.193,90	5,31%	35,36%
Utilidades en venta de bienes	3.622,77	96.342,51	2559,36%	0,01%
GASTOS FINANCIEROS Y OTROS	3.192.402.829,71	3.574.274.742,87	11,96%	100,00%
Intereses y Otros Cargos Deuda Pública Interna	165.470.341,49	180.935.976,08	9,35%	5,06%
Intereses y Otros Cargos Deuda Pública Externa	881.908.447,54	1.106.277.463,95	25,44%	30,95%
Intereses Descuentos Comisiones y Otros Cargos en Títulos y Valores	2.103.151.525,81	2.253.274.147,09	7,14%	63,04%
Costos Financieros por Venta Anticipada de Petróleo	41.845.225,63	33.447.591,82	-20,07%	0,94%
Gastos Financieros por Disminución	27.289,24	339.563,93	1144,31%	0,01%

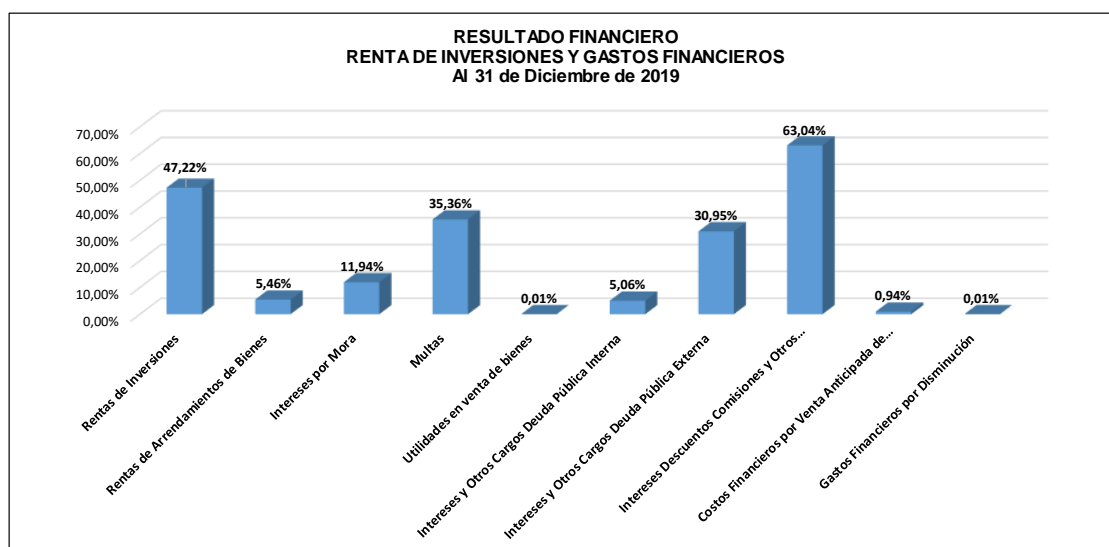
Fuente: Módulo de Agregación y Consolidación 2019

Elaboración: SCG

Con relación a los Gastos Financieros y Otros, se registra en primer lugar los Gastos Financieros por Disminución, seguido de lejos por Intereses y Otros Cargos Deuda Pública Externa (25.44%) y por Intereses Otros Cargos Deuda Pública Interna (9.35%).

El mayor porcentaje frente al total concentra los Intereses, Descuentos, Comisiones y Otros Cargos en Títulos y Valores con 63,04% y los Intereses y Otros Cargos Deuda Pública Externa 30,95%.

GRÁFICO No. 15



Fuente: Módulo de Agregación y Consolidación 2019

Elaboración: SCG

2.5. OTROS INGRESOS Y GASTOS:

2.5.1. OTROS INGRESOS:

Los Otros Ingresos están constituidos por Venta de Bienes y Servicios, las ventas más destacadas en valores absolutos son las Ventas de Inmuebles de Administración por un valor de USD 66.208.452,42, seguido de las Ventas de Bienes Muebles de Producción con USD 16.871.255,58.

CUADRO No. 18

ESTADO DE RESULTADOS SECTOR PÚBLICO NO FINANCIERO OTROS INGRESOS En US Dólares				
CONCEPTO	AÑO FISCAL 2018	AÑO FISCAL 2019	VARIACIÓN %	PARTICIPACIÓN FRENTE AL TOTAL %
VENTA DE BIENES Y SERVICIOS E INGRESOS OPERATIVOS	147.129.567,28	104.661.122,89	-28,86%	100,00%
Prestación de Servicio de Salud	0,00	166.297,15	-	0,16%
Ventas de Inmobiliarios	4.792.039,06	6.686.047,31	39,52%	6,39%
Materiales de Construcción	13.147.955,29	952.398,74	-92,76%	0,91%
Ventas de Bienes Muebles de Producción	85.819,74	16.871.255,58	19558,95%	16,12%
Ventas de Inmuebles de Administración	113.922.282,94	66.208.452,42	-41,88%	63,26%
Ventas de Inmuebles de Producción	14.815.074,61	13.410.470,49	-9,48%	12,81%
Ventas de Bienes Biológicos de Administración	73.898,81	89.844,89	21,58%	0,09%
Ventas de Bienes Biológicos de Producción	292.496,83	12,50	-	0,00%
Ventas de Intangibles	0,00	276.343,81	-	0,26%

Fuente: Módulo de Agregación y Consolidación 2019
Elaboración: SCG

Adicionalmente se registra disminuciones en Materiales de Construcción (92,76%) y en Ventas de Inmuebles de Administración (41,88%), mientras la mayor concentración la tienen las Ventas de Inmuebles de Administración con 63,26%

2.5.2. OTROS GASTOS:

Como consecuencia de la Venta de Inmuebles de Administración, se registra en Otros Gastos la cuenta complementaria, Costos de Venta de Comercialización y Distribución, que en valores absolutos asciende USD 683.187.837,50, con el valor porcentual más alto de 55.81% y una variación de 1.93% con relación al año 2018.

CUADRO No. 19

ESTADO DE RESULTADOS SECTOR PÚBLICO NO FINANCIERO OTROS GASTOS En US Dólares				
CONCEPTO	AÑO FISCAL 2018	AÑO FISCAL 2019	VARIACIÓN %	PARTICIPACIÓN FRENTE AL TOTAL %
COSTO DE VENTAS Y OTROS	704.549.120,94	1.224.051.436,93	73,74%	100,00%
Costo de Ventas de Existencias de Inmobiliarios	2.714.800,72	13.090.650,53	382,20%	1,07%
Costo de Ventas de Instrumental Médico Menor Insumos Médicos y Medicinas	3.945.718,02	21.536.347,17	445,82%	1,76%
Costo de Ventas de Bienes Muebles de Administración	1.422.066,84	1.695.940,96	19,26%	0,14%
Costo de Ventas de Bienes Muebles de Producción	2.649.237,35	3.216.807,21	21,42%	0,26%
Costo de Ventas de Inmuebles de Administración	4.006,44	1.078.364,09	26815,77%	0,09%
Costo de Ventas de Inmuebles de Producción	985.616,91	773.703,94	-21,50%	0,06%
Costo de Ventas de Bienes Biológicos de Administración	0,00	14.868,34	-	0,00%
Costo de Ventas de Bienes Biológicos de Producción	177.225,82	4.723,00	-97,34%	0,00%
Costo de Ventas de Intangibles	6.266.224,71	8.343.272,03	33,15%	0,68%
Costos de Ventas de Comercialización y Distribución	670.238.837,88	683.187.837,50	1,93%	55,81%
Costos de Ventas de Servicios	3.462.423,90	470.694.671,88	13494,37%	38,45%
Costo de Producción	12.682.962,35	20.414.250,28	60,96%	1,67%
DEPRECIACIONES, AMORTIZACIONES Y OTROS	1.258.054.696,90	1.433.106.606,95	13,91%	100,00%
Depreciación Bienes de Administración	749.087.504,10	806.793.915,05	7,70%	56,30%
Depreciación Bienes de Inversión	146.951.084,45	106.755.226,87	-27,35%	7,45%
Amortización de Intangibles	3.392.164,69	2.751.603,75	-18,88%	0,19%
Amortización de Incobrables	52.599.158,28	124.068.258,50	135,87%	8,66%
Depreciación Bienes de Infraestructura	142.540.315,98	166.441.281,76	16,77%	11,61%
Depreciación Bienes Concesionados	0,00	9.520.463,25	-	0,66%
Costo de Pérdidas en Activos Financieros	109.529.329,97	9.531,46	-99,99%	0,00%
Costo de Pérdidas en Existencias	2.910.363,08	7.965.522,62	173,70%	0,56%
Costo de Pérdidas en Bienes de Larga Duración	25.252.428,68	9.770.955,59	-61,31%	0,68%
Pérdida por Deterioro de Activos Fijos	0,00	607.683,40	-	0,04%
Pérdida por Obsolescencia y Deterioro de Inventarios	0,00	845.974,43	-	0,06%
Pérdida por Deterioro de Inversiones Financieras	0,00	88.421.527,27	-	6,17%
Pérdida por Deterioro	25.792.347,67	109.154.663,00	323,21%	7,62%

Fuente: Módulo de Agregación y Consolidación 2019
Elaboración: SCG

La Depreciación de Bienes de Administración es la más significativa en valores absolutos (USD 806.793.915,05) con un aumento del 7.70% y una representación de 56,30%.

Cabe indicar que las Amortizaciones de Incobrables reflejan un alto incremento, correspondiente al registro por provisiones de cuentas por cobrar (Cuentas de Dudosa Recuperación).

2.5.3. RENTAS DE INVERIONES Y OTROS:

Los Otros Ingresos no Clasificados sobrepasan a cualquier otro concepto de ingresos en el presente grupo, registrándose un valor por USD 196.634.600,31, que representa el 87.72% con respecto al total de las Rentas de Inversiones y Otros.

CUADRO No. 20

ESTADO DE RESULTADOS SECTOR PÚBLICO NO FINANCIERO RENTAS DE INVERSIONES Y OTROS En US Dólares				
CONCEPTO	AÑO FISCAL 2018	AÑO FISCAL 2019	VARIACIÓN %	PARTICIPACIÓN FRENTE AL TOTAL %
RENTAS DE INVERSIONES Y OTROS	244.165.658,72	224.152.169,53	-8,20%	100,00%
Garantías y Fianzas	3.917.598,46	6.840.050,74	74,60%	3,05%
Indemnizaciones y Valores no Reclamados	31.505.591,38	15.491.386,51	-50,83%	6,91%
Remates de Bienes y Especies	909.193,85	620.046,57	-31,80%	0,28%
Otros Ingresos no Clasificados	198.767.320,17	196.634.600,31	-1,07%	87,72%
Ingresos por Chatarrización	9.065.954,86	4.566.085,40	-49,63%	2,04%

Fuente: Módulo de Agregación y Consolidación 2019
Elaboración: SCG

Cabe indicar que en el año 2019 existen disminuciones en Indemnizaciones y Valores no Reclamados (50,83%), Ingresos por Chatarrización (49,63%) y en Remates de Bienes y Especies (31,80%).

2.5.4. ACTUALIZACIONES DE INGRESOS Y DE GASTOS:

La Actualización y Ajustes de Ingresos concentran su mayor porcentaje de participación en Actualización de Activos, por un monto de USD 5.078.612.492,40, que constituye el 80,77% de participación frente al total y un aumento del 151,53%, que corresponde a los ajustes en los ingresos de ejercicios anteriores.

Con relación a la Actualización y Ajustes de Gastos se determinó que la Actualización de Pasivos constituye su mayor representación con el 60,15% y asciende en valores absolutos a USD 4.346.163.926,96, valor que establece un incremento del 74,21% con relación al año 2018 (USD 2.494.780.239,28).

CUADRO No. 21

ESTADO DE RESULTADOS SECTOR PÚBLICO NO FINANCIERO ACTUALIZACIONES DE INGRESOS Y GASTOS En US Dólares				
CONCEPTO	AÑO FISCAL 2018	AÑO FISCAL 2019	VARIACIÓN %	PARTICIPACIÓN FRENTE AL TOTAL %
ACTUALIZACIONES Y AJUSTES DE INGRESOS	3.349.706.211,90	6.287.418.355,00	87,70%	100,00%
Actualización de Activos	2.019.059.835,08	5.078.612.492,40	151,53%	80,77%
Ajustes de Ejercicios Anteriores	1.299.024.617,40	1.018.611.998,87	-21,59%	16,20%
Actualización Pasivo Deuda Pública	31.470.071,47	4.340.779,95	-86,21%	0,07%
Traslado Rendimientos de Filiales y otros	151.687,95	30.680,46	-79,77%	0,00%
Donaciones Recibidas en Inventarios	0,00	67.272.242,04	-	1,07%
Donaciones Recibidas en Bienes Muebles e Inmuebles	0,00	118.550.161,28	-	1,89%
ACTUALIZACIONES Y AJUSTES DE GASTOS	5.808.499.732,22	7.225.491.244,76	24,40%	100,00%
Actualización de Pasivos	2.494.780.239,28	4.346.163.926,96	74,21%	60,15%
Actualización del Patrimonio	2.640.684.778,38	2.361.859.915,60	-10,56%	32,69%
Ajustes de Ejercicios Anteriores	673.034.674,35	348.569.231,86	-48,21%	4,82%
Donaciones Entregadas en Inventarios	0,00	8.948.123,85	-	0,12%
Donaciones Entregadas en Bienes Muebles e Inmuebles	0,00	99.436.754,21	-	1,38%
Gasto por Pérdida de Activos Financieros	0,00	3.344.147,88	-	0,05%
Gasto por Pérdida de Inventarios	0,00	15.372.228,45	-	0,21%
Gasto por Pérdida de Activos Fijos	0,00	40.639.149,34	-	0,56%
Traslado Pérdidas de Filiales y otros	40,21	1.157.766,61	-	0,02%

Fuente: Módulo de Agregación y Consolidación 2019
Elaboración: SCG

2.6. MARGEN DE CONTRIBUCIÓN AL RESULTADO DEL EJERCICIO:

El Resultado del Ejercicio registra un Déficit por un valor de USD - 6.187.400.362,48, que constituye un aumento de 142,99% con relación al valor del año 2018 (USD - 2.546.342.521,03).

Las Transferencias Netas tienen una participación frente al total de -105,50%, valor que permite cubrir el déficit del Resultado Financiero.

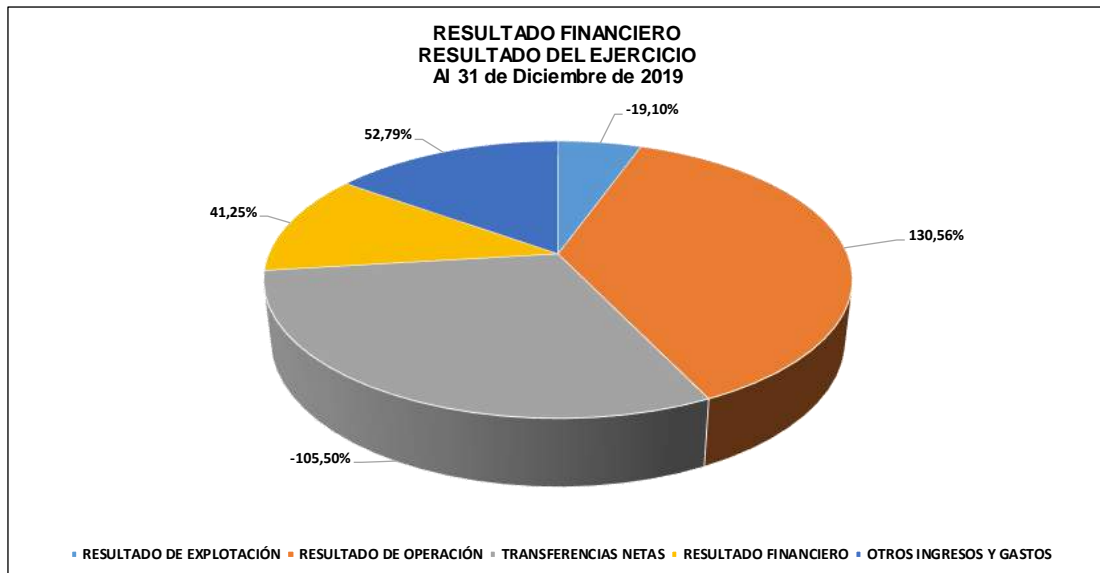
CUADRO No. 22

ESTADO DE RESULTADOS SECTOR PÚBLICO NO FINANCIERO En US Dólares				
CONCEPTO	AÑO FISCAL 2018	AÑO FISCAL 2019	VARIACIÓN %	PARTICIPACIÓN FRENTE AL TOTAL %
RESULTADO DE EXPLOTACIÓN	2.268.986.130,64	1.182.019.877,99	-47,91%	-19,10%
RESULTADO DE OPERACIÓN	-6.695.685.468,41	-8.078.441.082,57	20,65%	130,56%
TRANSFERENCIAS NETAS	8.218.319.474,91	6.527.506.676,35	-20,57%	-105,50%
RESULTADO FINANCIERO	-2.307.860.546,01	-2.552.068.193,03	10,58%	41,25%
OTROS INGRESOS Y GASTOS	-4.030.102.112,16	-3.266.417.641,22	-18,95%	52,79%
RESULTADO DEL EJERCICIO	-2.546.342.521,03	-6.187.400.362,48	142,99%	100,00%

Fuente: Módulo de Agregación y Consolidación 2019
Elaboración: SCG

El Resultado de Explotación registra una participación de -19,10%, el Resultado de Operación una representación de 130,56% y los Otros Ingresos y Gastos el 52,79% % que contribuye al Resultado del Ejercicio al 31 de diciembre de 2019.

GRÁFICO No. 16



Fuente: Módulo de Agregación y Consolidación 2019
Elaboración: SCG

2.7. RELACIONES FINANCIERAS DE ESTADO DE RESULTADOS:

2.7.1. PARTICIPACIÓN DEL COSTO DE VENTAS EN LA VENTA DE BIENES:

Costo de Ventas / Venta de Bienes y Servicios	17.41%
---	--------

Con respecto a la Venta de Bienes y Servicios de acuerdo con el índice registrado, se dispondría al 31 de diciembre del 2019 del 82.59% del valor de las ventas para ser utilizadas en los gastos.

2.7.2. PARTICIPACIÓN DE LOS GASTOS OPERACIONALES EN LOS INGRESOS DE OPERACIÓN:

Gastos de Inversiones Públicas / Ingresos de Operación	41.20%
Gastos en Remuneraciones / Ingresos de Operación	59.57%
Gastos de Bienes y Servicios / Ingresos de Operación	42.35%

En este sentido los Ingresos de Operación se destinan en su mayor porcentaje a Gastos de Remuneraciones con el 59.57%, luego se ubican los Gastos de Bienes y Servicios con el 42.35% y finalmente los Gastos en Inversiones Públicas el 41.20%.

2.7.3. DEPENDENCIA DE GASTOS DE OPERACIÓN CON RELACION A LOS INGRESOS POR TRANSFERENCIAS:

Transferencias Recibidas / Gastos de Operación	47.59%
--	--------

Las Transferencias Recibidas cubren el 47.59% de los Gastos de Operación, éstos se concentran en Gastos de Inversiones Públicas, Gastos en Remuneraciones, Gastos de Bienes y Servicios y Otros.

3. ESTADO DE FLUJO DEL EFECTIVO

3.1. FUENTES Y USOS OPERACIONALES:

El Estado de Flujo del Efectivo Consolidado del Sector Público no Financiero permite determinar los movimientos de efectivo en relación a las Fuentes y Usos Operacionales, de Capital y de Financiamiento, así como también, los Flujos no Presupuestados de las Fuentes y Usos, los cuales se agrupan según la naturaleza económica como se detalla a continuación:

CUADRO No. 23

ESTADO DE FLUJO DEL EFECTIVO SECTOR PÚBLICO NO FINANCIERO En US Dólares				
CONCEPTO	AÑO FISCAL 2018	AÑO FISCAL 2019	VARIACIÓN %	PARTICIPACIÓN FRENTE AL TOTAL %
FUENTES OPERACIONALES	28.947.600.312,33	28.645.251.897,13	-1,04%	100,00%
Impuestos	15.649.121.247,56	15.110.316.315,79	-3,44%	52,75%
Tasas y Contribuciones	2.329.572.245,08	2.401.870.473,49	3,10%	8,38%
Venta de Bienes y Servicios	3.004.980.707,83	3.177.619.704,39	5,75%	11,09%
Rentas de Inversiones y Multas	822.809.318,77	979.452.469,30	19,04%	3,42%
Transferencias y Donaciones Corrientes	6.921.496.082,25	6.752.568.211,96	-2,44%	23,57%
Otros Ingresos de Operación	219.620.710,84	223.424.722,20	1,73%	0,78%
USOS OPERACIONALES	22.397.371.961,28	23.726.280.601,22	5,93%	100,00%
Gastos en Personal	10.526.824.863,07	10.557.699.563,47	0,29%	44,50%
Prestación de la Seguridad Social	1.473.633,80	756.353,79	-48,67%	0,00%
Bienes y Servicios de Consumo	6.696.242.283,33	6.863.367.409,01	2,50%	28,93%
Gastos Financieros	3.202.363.263,16	3.570.075.978,41	11,48%	15,05%
Otros Gastos de Operación	334.129.566,71	277.445.531,08	-16,96%	1,17%
Transferencias y Donaciones Corrientes	1.636.338.351,21	2.456.935.765,46	50,15%	10,36%
SUPERÁVIT O DÉFICIT OPERACIONAL	6.550.228.351,05	4.918.971.295,91	-24,90%	

Fuente: Módulo de Agregación y Consolidación 2019
Elaboración: SCG

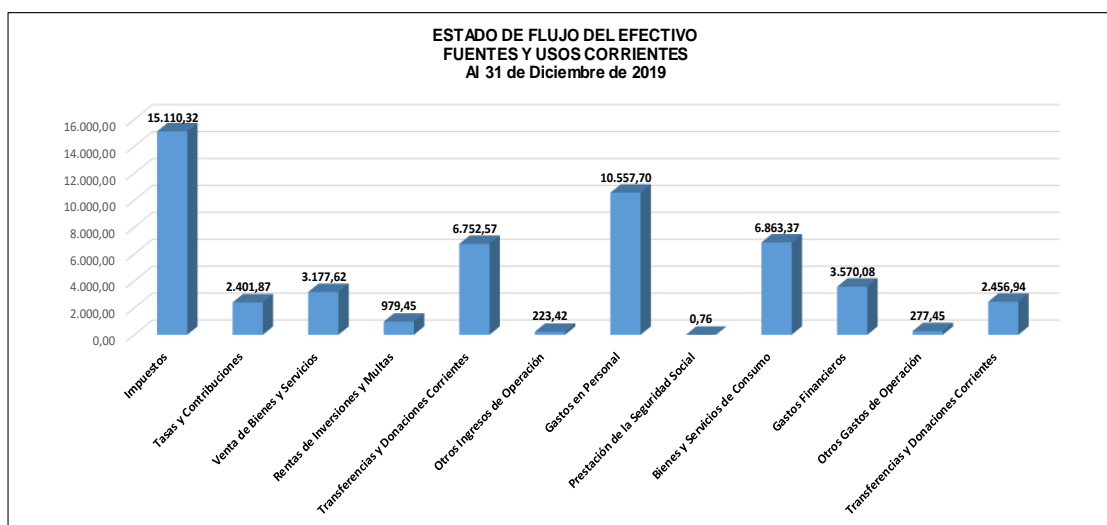
Al 31 de diciembre del 2019, las Fuentes Operacionales ascendieron a USD 28.645.251.897,13, que representa una disminución del 1.04% con respecto al año 2018 (USD 28.947.600.312,33).

Los montos registrados en las Cuentas “Rentas de Inversiones y Multas” y “Venta de Bienes y Servicios” constituyen las mayores variaciones con respecto al año 2018 con 19,04% y 5,75%, respectivamente. La recaudación de mayor importancia constituye los Impuestos con el 52,75%, seguido en el grado de importancia por la Transferencias y Donaciones Corrientes con el 23,57% y de la Venta de Bienes y Servicios con 11,09%. Cabe indicar que las Fuentes de recursos superan a los Usos Corrientes en USD 4.918.971.295,91 millones, que se traduce en Superávit Operacional.

Los Usos Operacionales en el período analizado se registraron por USD 23.726.280.601,22, que constituye el 5.93% de aumento con relación al año 2018 (USD 22.397.371.961,28).

Las Transferencias y Donaciones Corrientes reflejan el mayor aumento del 50,15%, seguido de los Gastos Financieros con el 11,48% y de los Bienes y Servicios de Consumo con 2,50%. Por otro lado, la participación frente al total refleja que los Gastos de Personal se ubican en primer lugar con 44,50%, en segundo lugar, los Bienes y Servicios de Consumo con 28,93% y los Gastos Financieros con el 15,05% en tercer lugar.

GRÁFICO No. 17



Fuente: Módulo de Agregación y Consolidación 2019
Elaboración: SCG

3.2. FUENTES Y USOS DE CAPITAL:

En el período de análisis, las Fuentes de Capital registran un valor de USD 5.110.242.145,84, que representan el 5,18%% de aumento con relación al año 2018 (USD 4.858.617.214,89).

La Venta de Activos no Financieros reflejan una reducción de 24,95% y una participación del 1,61%, mientras que las Transferencias y Donaciones de Capital e Inversión presenta un incremento del 5,88%% en el período de análisis y una representación del 98,39%.

CUADRO No. 24

ESTADO DE FLUJO DEL EFECTIVO SECTOR PÚBLICO NO FINANCIERO En US Dólares				
CONCEPTO	AÑO FISCAL 2018	AÑO FISCAL 2019	VARIACIÓN %	PARTICIPACIÓN FRENTE AL TOTAL %
FUENTES DE CAPITAL	4.858.617.214,89	5.110.242.145,84	5,18%	100,00%
Venta de Activos no Financieros	109.901.338,15	82.483.395,18	-24,95%	1,61%
Transferencias y Donaciones de Capital e Inversión	4.748.715.876,74	5.027.758.750,66	5,88%	98,39%
USOS DE PRODUCCIÓN, INVERSIÓN Y CAPITAL	11.042.066.274,94	12.555.326.632,23	13,70%	100,00%
Gastos en Personal para Producción	420.934.394,05	482.046.167,91	14,52%	3,84%
Bienes y Servicios para Producción	1.950.723.382,66	2.237.258.323,13	14,69%	17,82%
Otros Gastos de Producción	61.436.045,48	116.056.158,63	88,91%	0,92%
Gastos en Personal para Inversión	1.396.190.789,82	1.600.688.336,84	14,65%	12,75%
Bienes y servicios para Inversión	1.299.383.736,70	1.048.634.203,00	-19,30%	8,35%
Obras Públicas	3.407.656.959,65	4.244.694.683,78	24,56%	33,81%
Otros Gastos de Inversión	24.912.067,50	26.457.071,29	6,20%	0,21%
Transferencias y Donaciones para Inversión	701.661.130,85	427.879.827,40	-39,02%	3,41%
Inversiones en Bienes de Larga Duración	324.754.484,03	339.272.680,07	4,47%	2,70%
Inversiones Financieras	55.889.265,83	68.005.890,63	21,68%	0,54%
(-) Recuperación de Inversiones	124.643.417,56	39.162.536,77	-68,58%	0,31%
Transferencias y Donaciones de Capital	1.523.167.435,93	2.003.495.826,32	31,53%	15,96%
SUPERÁVIT O DÉFICIT DE CAPITAL	-6.183.449.060,05	-7.445.084.486,39	20,40%	
SUPERÁVIT O DÉFICIT BRUTO	366.779.291,00	-2.526.113.190,48		

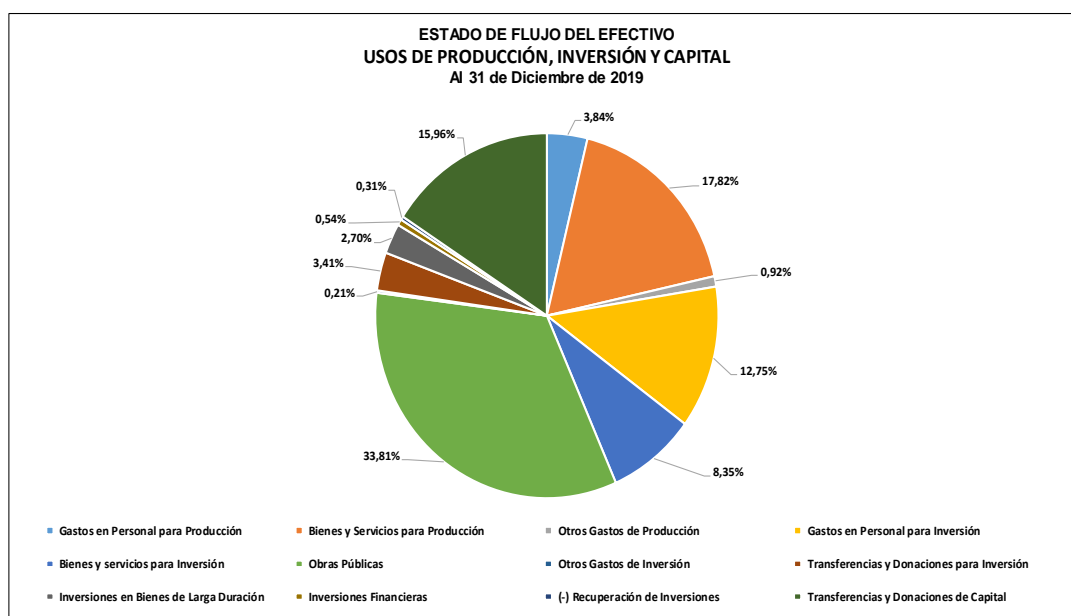
Fuente: Módulo de Agregación y Consolidación 2019
Elaboración: SCG

Con respecto a los Usos de Producción, Inversión y Capital, se establece que ascienden a USD 12.555.326.632,23 y constituyen el 13.70% de aumento con respecto al año 2018 (USD 11.042.066.274,94).

Los Otros Gastos de Producción se ubican en primer lugar de incremento (88.91%), en segundo lugar, Transferencias y Donaciones de Capital (31,53%) y en tercer lugar las Obras Públicas (24,56%). Cabe señalar que existen disminuciones en Recuperación de Inversiones (68,58%), Transferencias y Donaciones para Inversión (39,02%) y en Bienes y Servicios para Inversión (19,30%).

La mayor representación frente al total se concentra en Obras Públicas (33,81%), seguido de las Bienes y Servicios para Producción (17,82%) y en Transferencias y Donaciones de Capital (15,96%).

GRÁFICO No. 18



Fuente: Módulo de Agregación y Consolidación 2019
Elaboración: SCG

Los Usos de Producción, Inversión y Capital fueron superiores a las Fuentes de Capital por USD 7.445.084.486,39, que se traduce en un Déficit de Capital por el valor citado.

3.3. FUENTES Y USOS DE FINANCIAMIENTO:

En Fuentes de Financiamiento se registró un valor de USD 12.153.705.263,53, valor que representa el 18.68% de aumento con relación al año 2018 (USD 10.240.949.868,65).

Se destaca que el Financiamiento Público refleja un aumento del 28,32%, seguido de Cobros y Anticipos de Fondos de Años Anteriores con el 17,54%. Cabe indicar, que los Cobros Pendientes de Años Anteriores y las Ventas Anticipadas de Petróleo registran disminuciones con el 37,81% y 35,97%, respectivamente.

Por otro lado, con relación a la participación frente al total, el Financiamiento Público representa el 87,83%, seguido de lejos principalmente de Cobros y Anticipos de Fondos de Años Anteriores con 4,73% y de los Cobros Pendientes de Años Anteriores con 3,78%.

CUADRO No. 25

ESTADO DE FLUJO DEL EFECTIVO SECTOR PÚBLICO NO FINANCIERO En US Dólares				
CONCEPTO	AÑO FISCAL 2018	AÑO FISCAL 2019	VARIACIÓN %	PARTICIPACIÓN FRENTE AL TOTAL %
FUENTES DE FINANCIAMIENTO	10.240.949.868,65	12.153.705.263,53	18,68%	100,00%
Financiamiento Público	8.318.985.482,03	10.675.087.942,45	28,32%	87,83%
Ventas Anticipadas de Petróleo	695.000.000,00	445.000.000,00	-35,97%	3,66%
Cobros y Anticipos de Fondos de Años Anteriores	488.828.799,48	574.544.950,87	17,54%	4,73%
Cobros Pendientes de Años Anteriores	738.135.587,14	459.072.370,21	-37,81%	3,78%
USOS DE FINANCIAMIENTO	7.194.147.717,03	7.253.071.310,39	0,82%	100,00%
Amortización de Pasivos Diferidos por Ventas Anticipadas de Petróleo	860.407.610,07	798.161.886,04	-7,23%	11,00%
Amortización de la Deuda Pública	4.567.766.732,24	5.517.630.085,28	20,79%	76,07%
Pagos Depósitos y Fondos Terceros de Años Anteriores	31.256.450,66	54.152.675,51	73,25%	0,75%
Pagos de Años Anteriores	904.204.298,67	759.843.615,28	-15,97%	10,48%
Obligaciones no Reconocidas de Ejercicios Anteriores	830.512.625,39	123.283.048,28	-85,16%	1,70%
SUPERÁVIT O DÉFICIT DE FINANCIAMIENTO	3.046.802.151,62	4.900.633.953,14	60,85%	

Fuente: Módulo de Agregación y Consolidación 2019

Elaboración: SCG

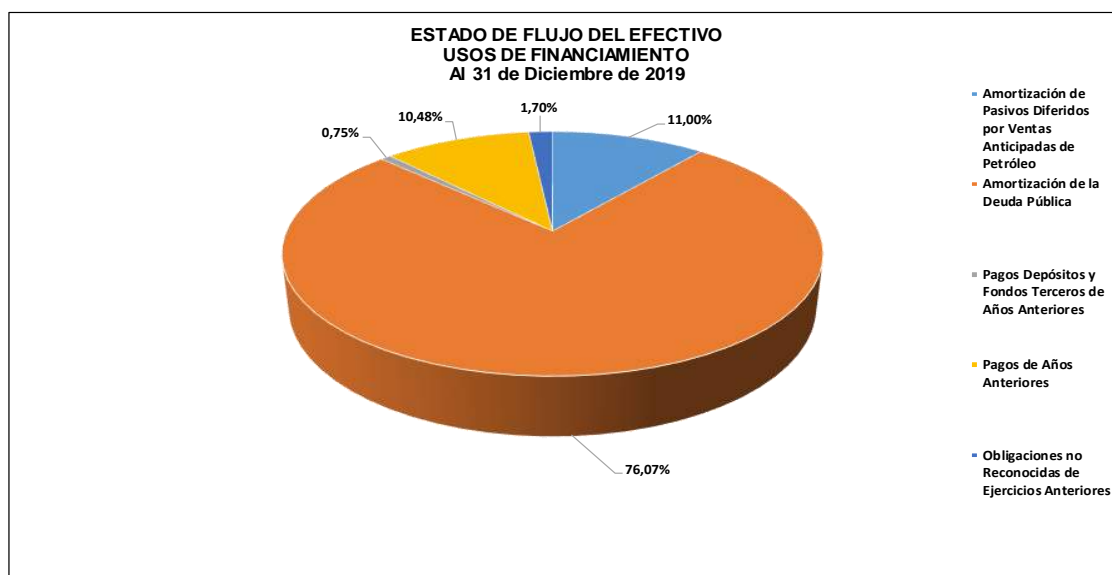
En Usos de Financiamiento se refleja un monto por USD 7.253.071.310,39, que constituye el 0.82% de aumento con relación al año 2018 (USD 7.194.147.717,03).

Los Pagos Depósitos y Fondos Terceros de Años Anteriores ocupan el primer lugar de incremento con una alta variación (73.25%) y en segundo lugar la Amortización de la Deuda Pública (20.79%). Por otro lado, se registran disminuciones en Obligaciones no Reconocidas de Ejercicios Anteriores con 85,16%, en Pagos de Años Anteriores con 15.97% y en Amortización de Pasivos Diferidos por Ventas Anticipadas de Petróleo con 7.23%.

La mayor representación frente al total se concentra en Amortización de la Deuda Pública (76,07%), seguido de Amortizaciones de Pasivos Diferidos por Ventas Anticipadas de Petróleo (11,00%) y de Pagos de Años Anteriores (10.48%).

Los recursos de Fuentes de Financiamiento cubrieron los Usos de Financiamiento quedando un remanente de USD 4.900.633.953,14 que representa el Superávit de Financiamiento.

GRÁFICO No. 19



Fuente: Módulo de Agregación y Consolidación 2019
Elaboración: SCG

3.4. FLUJOS NO PRESUPUESTARIOS – FUENTES Y USOS:

Las Fuentes en los Flujos no Presupuestarios asciende a USD 1.804.967.327,01, valor que refleja una disminución del 21,85%% con respecto al año 2018 (USD 2.309.596.708,48).

Cabe indicar que los Cobros Año Anterior reflejan un significativo aumento de 393,88%, así como también el IVA Por Compensar con Notas de Crédito Emitidas (138,95%) y Cobros Servidores Públicos por Nómina - SPRYN (39,23%). Mientras que se presentan disminuciones principalmente Cobros de Años Anteriores y Anticipos por Obligaciones de otros Entes Públicos de Años Anteriores.

Por otra parte, la mayor representación la tiene los Cobros de Año Anterior (37,51%), en segundo lugar, se ubican los Cobros Impuesto al Valor Agregado IVA (22,98%) y en tercer lugar los Cobros de Años Anteriores (19,62%).

En los Usos, los Pagos Años Anteriores registran el más alto incremento (132,97%), seguido por Depósitos y Fondos de Terceros del Año Anterior (60,94%) y en Pagos Impuesto al Valor Agregado (60,86%). Sin embargo, también existen disminuciones en Pagos de Años Anteriores al 2008 (100.00%) y en Pagos Acreedores por Subrogaciones de Deuda (100.00%).

En cuanto a la participación frente al total, los Depósitos y Fondos de Terceros del Año Anterior se ubican en primer lugar con el 37,27%, en segundo lugar, los Pago Año Anterior con 28,22% y en tercer lugar los Pagos Años Anteriores con 19,66%.

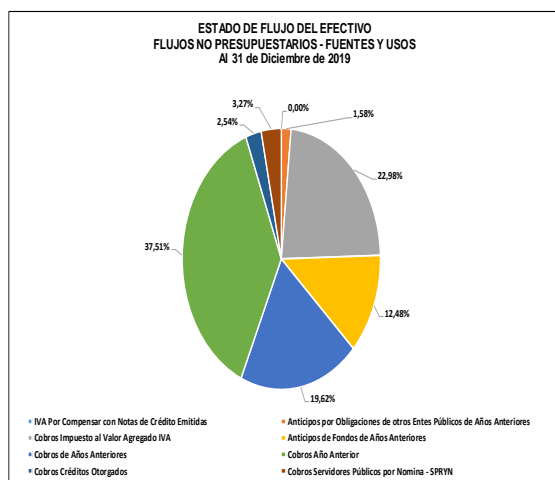
CUADRO No. 26

ESTADO DE FLUJO DEL EFECTIVO SECTOR PÚBLICO NO FINANCIERO En US Dólares				
CONCEPTO	AÑO FISCAL 2018	AÑO FISCAL 2019	VARIACIÓN %	PARTICIPACIÓN FRENTE AL TOTAL %
FLUJOS NO PRESUPUESTARIOS				
FUENTES NO PRESUPUESTADAS	2.309.596.708,48	1.804.967.327,01	-21,85%	100,00%
IVA Por Compensar con Notas de Crédito Emitidas	49,12	117,37	138,95%	0,00%
Anticipos por Obligaciones de otros Entes Públicos de Años Anteriores	47.771.268,12	28.536.377,68	-40,26%	1,58%
Cobros Impuesto al Valor Agregado IVA	441.757.270,35	414.851.064,99	-6,09%	22,98%
Anticipos de Fondos de Años Anteriores	165.874.060,66	225.249.879,15	35,80%	12,48%
Cobros de Años Anteriores	1.421.227.158,91	354.170.595,07	-75,08%	19,62%
Cobros Año Anterior	137.103.678,67	677.122.609,07	393,88%	37,51%
Cobros Créditos Otorgados	53.413.303,87	45.932.871,50	-14,00%	2,54%
Cobros Servidores Públicos por Nomina - SPRYN	42.449.918,78	59.103.812,18	39,23%	3,27%
USOS NO PRESUPUESTADOS	2.520.841.835,04	4.032.432.182,09	59,96%	100,00%
Cuentas por Pagar Notas de Crédito	423.131,40	474.520,78	12,15%	0,01%
Pagos Impuesto al Valor Agregado	372.016.591,77	598.408.110,55	60,86%	14,84%
Depósitos y Fondos de Terceros del Año Anterior	933.711.449,99	1.502.715.153,22	60,94%	37,27%
Pagos Años Anteriores	340.349.616,30	792.915.675,56	132,97%	19,66%
Pago Año Anterior	861.211.386,00	1.137.918.721,98	32,13%	28,22%
Pagos de Años Anteriores al 2008	13.045.169,16	0,00	-100,00%	-
Pagos Acreedores por Subrogaciones de Deuda	84.490,42	0,00	-100,00%	-
FLUJOS DE EFECTIVO NETO	-211.245.126,56	-2.227.464.855,08	954,45%	

Fuente: Módulo de Agregación y Consolidación 2019
Elaboración: SCG

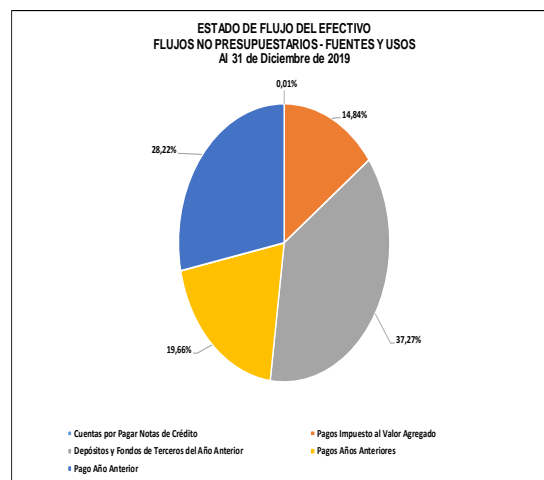
Los Flujos Netos registran un valor negativo de USD 2.227.464.855,08 que reflejan una variación del 954,45% con relación al año 2018, debido a que los Usos de los Flujos no Presupuestados superan a las Fuentes.

GRÁFICO No. 20



Fuente: Módulo de Agregación y Consolidación 2019
Elaboración: SCG

GRÁFICO No. 21



Fuente: Módulo de Agregación y Consolidación 2019
Elaboración: SCG

3.5. VARIACIONES NO PRESUPUESTARIAS Y NETAS:

Al 31 de diciembre de 2019, el Estado de Flujo del Efectivo refleja una Variación Neta por USD -146.865.994,45, que constituye una significativa variación frente al valor registrado en el año 2018 (USD -366.008.366,18).

La cuenta de Anticipos de Fondos refleja el principal aumento con 303,28%, seguido de Depósitos y Fondos de Terceros con 146,76% y de Efectivo y Equivalentes de Efectivo con 60,27%.

Con respecto a la participación frente al total, se determina que los Anticipos de Fondos y el Efectivo y Equivalente de Efectivo tienen la mayor concentración, mientras que la cuenta Disminución de Disponibilidades en registra una representación negativa.

CUADRO No. 27

ESTADO DE FLUJO DEL EFECTIVO SECTOR PÚBLICO NO FINANCIERO En US Dólares			
CONCEPTO	AÑO FISCAL 2018	AÑO FISCAL 2019	VARIACIÓN %
VARIACIONES NO PRESUPUESTARIAS			
Efectivo y Equivalentes de Efectivo	-732.244.000,47	-1.173.585.675,91	60,27%
Anticipos de Fondos (SI-SF)	-1.201.959.304,98	-4.847.316.248,09	303,28%
Disminución de Disponibilidades (SI-SF)	-8.179.277,94	177.919.315,68	-2275,24%
Depósitos y Fondos de Terceros (SF-SI)	2.308.390.949,57	5.696.116.613,87	146,76%
VARIACIONES NETAS	366.008.366,18	-146.865.994,45	-140,13%
DIFERENCIA	3.568.344.682,24	189.913,13	-99,99%
SUPERÁVIT O DÉFICIT TOTAL	-366.779.291,00	2.526.113.190,48	-788,73%

Fuente: Módulo de Agregación y Consolidación 2019

Elaboración: SCG

Se determina una diferencia en el Estado de Flujo del Efectivo por un valor de USD 189.913,13, que representa una importante reducción con respecto al año 2018 (USD 3.568.344.682,24).

Finalmente, el Resultado Total refleja un Déficit de 2.526.113.190,48, que constituye una variación alta en relación al año 2018 (USD - 366.779.291,00).

4. ESTADO DE EJECUCIÓN PRESUPUESTARIA

El Estado de Ejecución permite determinar el cumplimiento de los presupuestos institucionales, expresados en términos financieros. Los ingresos se agrupan según la naturaleza económica en Corrientes, Capital y Financiamiento y los gastos en Corrientes, Producción, Inversión y Capital. Generando finalmente el Superávit o Déficit Presupuestario sobre la base de Devengado.

CUADRO No. 28

SECTOR PÚBLICO NO FINANCIERO ESTADO DE EJECUCIÓN PRESUPUESTARIA Del 1 de Enero al 31 de Diciembre 2019 En US Dólares				
CONCEPTO	CODIFICADO	DEVENGADO	SALDO POR EJECUTAR	% DE EJECUCIÓN
INGRESOS CORRIENTES	34.027.625.412,37	31.568.492.685,23	2.459.132.727,14	92,77%
GASTOS CORRIENTES	27.995.336.409,61	26.750.281.623,53	1.245.054.786,08	95,55%
SUPERÁVIT O DÉFICIT CORRIENTE	6.032.289.002,76	4.818.211.061,70		
INGRESOS DE CAPITAL	8.865.265.510,34	7.412.079.804,38	1.453.185.705,96	83,61%
GASTOS DE PRODUCCIÓN	3.899.860.230,25	3.106.355.842,88	793.504.387,37	79,65%
GASTOS DE INVERSIÓN	12.874.540.784,22	8.544.389.145,43	4.330.151.638,79	66,37%
GASTOS DE CAPITAL	5.388.272.569,46	4.225.796.919,80	1.162.475.649,66	78,43%
SUPERÁVIT O DÉFICIT DE INVERSIÓN	-13.297.408.073,59	-8.464.462.103,73		
FINANCIAMIENTO				
INGRESOS DE FINANCIAMIENTO	15.050.271.545,65	12.291.423.299,86	2.758.848.245,79	81,67%
APLICACIÓN DEL FINANCIAMIENTO	7.785.152.474,82	7.263.347.401,85	521.805.072,97	93,30%
SUPERAVIT O DEFICIT DE FINANCIAMIENTO	7.265.119.070,83	5.028.075.898,01		
SUPERAVIT O DEFICIT PRESUPUESTARIO	0,00	1.381.824.855,98		

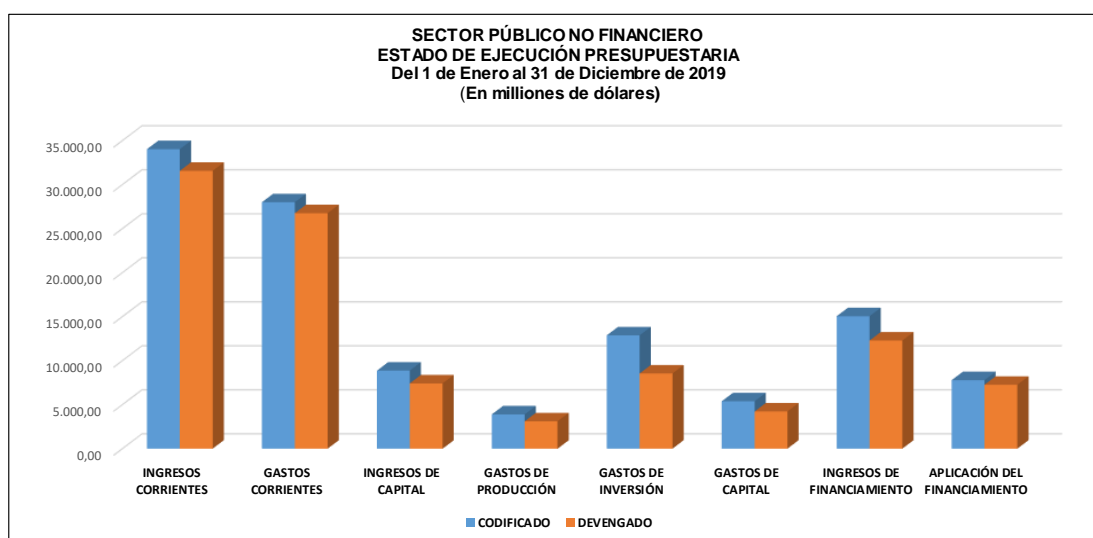
Fuente: Módulo de Agregación y Consolidación 2019

Elaboración: SCG

En el período del 1 de enero al 31 de diciembre del 2019, los Ingresos Corrientes Devengados ascendieron a USD 31.568.492.685,23, valor que refleja una ejecución del 92.77% con respecto al monto Codificado (USD 34.027.625.412,37). En cuanto a los Gastos Corrientes Devengados éstos alcanzaron un valor de USD 26.750.281.623,53, que representa el 95.55% de ejecución con relación a lo codificado (USD 27.995.336.409,61). En consecuencia, se determinó un Superávit Corriente de USD 4.818.211.061,70.

Se registra un Déficit de Inversión por USD 8.464.462.103,73, debido a que los gastos de inversión y de capital son mayores a los ingresos de capital. Por otro lado, se determina un Superávit Presupuestario USD 1.381.824.855,98, que incluye el Superávit de Financiamiento por USD 5.028.075.898,01.

GRÁFICO No. 22



Fuente: Módulo de Agregación y Consolidación 2019
Elaboración: SCG

4.1. EJECUCIÓN DE INGRESOS:

En el período de análisis, el Presupuesto de Ingresos se ejecutó en un 88.49%, por un valor de USD 51.271.995.789,47, los Ingresos Corrientes se ejecutaron 92.77%, los Ingresos Capital el 83.61% y los Ingresos de Financiamiento el 81.67%. Considerando la clasificación económica de ingresos, los resultados de ejecución fueron los siguientes:

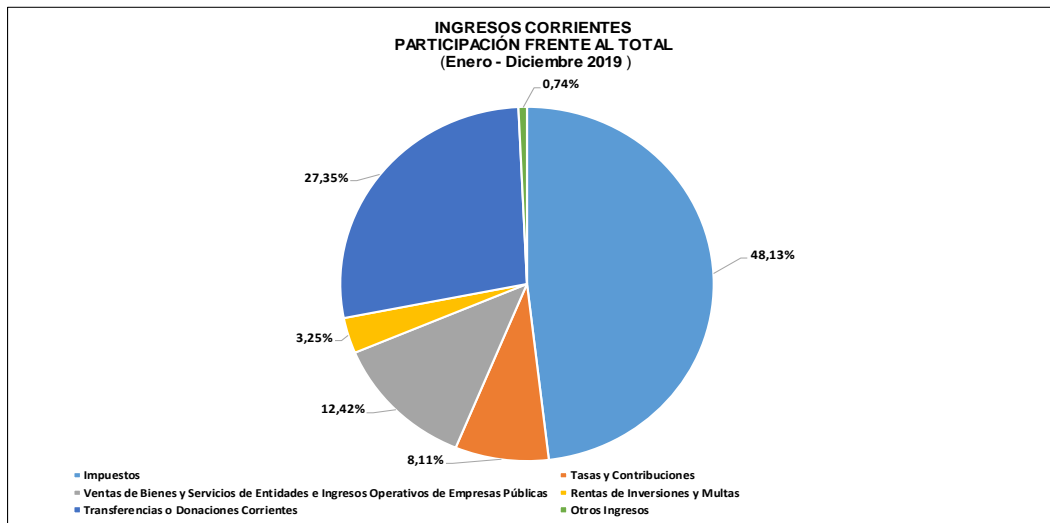
CUADRO No. 29

SECTOR PÚBLICO NO FINANCIERO ESTADO DE EJECUCIÓN PRESUPUESTARIA DE INGRESOS Del 1 de Enero al 31 de Diciembre 2019 En US Dólares			
CONCEPTO	CODIFICADO	DEVENGADO	% DE EJECUCIÓN
INGRESOS CORRIENTES	34.027.625.412,37	31.568.492.685,23	92,77%
INGRESOS DE CAPITAL	8.865.265.510,34	7.412.079.804,38	83,61%
INGRESOS DE FINANCIAMIENTO	15.050.271.545,65	12.291.423.299,86	81,67%
TOTAL DE INGRESOS	57.943.162.468,36	51.271.995.789,47	88,49%

Fuente: Módulo de Agregación y Consolidación 2019
Elaboración: SCG

En relación a los Ingresos Corrientes obtenidos los Impuestos representan el mayor componente de ingresos con el 48,13%, seguido por la Transferencias o Donaciones Corrientes con 27,35%, y en tercer lugar las Ventas de Bienes y Servicios de Entidades e Ingresos Operativos de Empresas Públicas con el 12,42%.

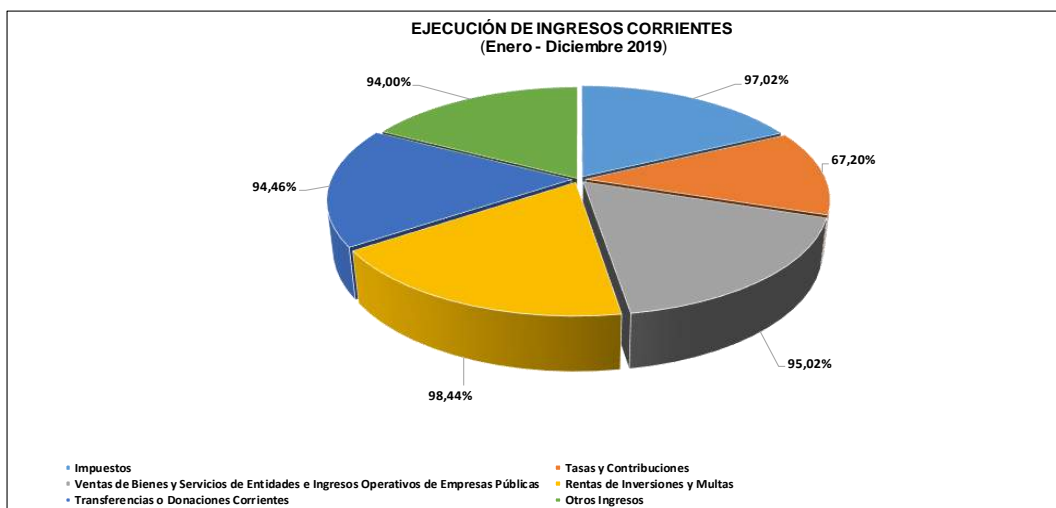
GRÁFICO No. 23



Fuente: Módulo de Agregación y Consolidación 2019
Elaboración: SCG

Adicionalmente, se puede señalar que los Ingresos Corrientes con mayores niveles de ejecución se concentran en las Rentas de Inversiones y Multas (98,44%), seguido por los Impuestos (97,02%) y Ventas de Bienes y Servicios de Entidades e Ingresos Operativos de Empresas Públicas (95,02%), como se detallan en el siguiente gráfico.

GRÁFICO No. 24



Fuente: Módulo de Agregación y Consolidación 2019
Elaboración: SCG

Los Ingresos de Capital Devengados en el período analizado, registran un valor de USD 7.412.079.804,38, con una ejecución del 83,61% con respecto al Presupuesto Codificado (USD 8.865.265.510,34). Las Transferencias y Donaciones de Capital e Inversión representan el 98,06% de los Ingresos de Capital; la Venta de Activos no Financieros el 1,41% y la Recuperación de Inversiones y de Recursos Públicos el 0,53%. Por otro lado, se registra la mayor ejecución en la Transferencias o Donaciones de Capital e Inversión con 83,93%.

Con respecto a los Ingresos de Financiamiento, se determinó que el Financiamiento Público constituyó el 86,94%, las Cuentas Pendientes por Cobrar el 9,44% y las Ventas Anticipadas y por Convenios con Entidades del Sector Público No Financiero el 3.62%, frente al total de estos ingresos. Así mismo se puede indicar que el Financiamiento Público reflejan una ejecución del 108.97%, seguido del Ventas Anticipadas de Petróleo Derivados y por Convenios con Entidades del Sector Público no Financiero con 100.00% y las Cuentas Pendientes por Cobrar con el 46,17%.

CUADRO No. 30

SECTOR PÚBLICO NO FINANCIERO ESTADO DE EJECUCIÓN PRESUPUESTARIA DE INGRESOS Del 1 de Enero al 31 de Diciembre 2019 En US Dólares				
CONCEPTO	CODIFICADO	DEVENGADO	% DE EJECUCIÓN	% PARTICIPACIÓN FRENTE AL TOTAL
INGRESOS CORRIENTES	34.027.625.412,37	31.568.492.685,23	92,77%	100,00%
Impuestos	15.660.452.840,46	15.193.988.276,29	97,02%	48,13%
Tasas y Contribuciones	3.808.774.728,06	2.559.582.149,05	67,20%	8,11%
Ventas de Bienes y Servicios de Entidades e Ingresos Operativos de Empresas Públicas	4.126.063.696,88	3.920.598.766,37	95,02%	12,42%
Rentas de Inversiones y Multas	1.043.833.457,39	1.027.526.613,79	98,44%	3,25%
Transferencias o Donaciones Corrientes	9.141.319.278,63	8.634.455.843,21	94,46%	27,35%
Otros Ingresos	247.181.410,95	232.341.036,52	94,00%	0,74%
INGRESOS DE CAPITAL	8.865.265.510,34	7.412.079.804,38	83,61%	100,00%
Venta de Activos No Financieros	158.302.696,07	104.508.999,02	66,02%	1,41%
Recuperación de Inversiones y de Recursos Públicos	47.367.538,31	39.162.536,77	82,68%	0,53%
Transferencias o Donaciones de Capital e Inversión	8.659.595.275,96	7.268.408.268,59	83,93%	98,06%
INGRESOS DE FINANCIAMIENTO	15.050.271.545,65	12.291.423.299,86	81,67%	100,00%
Financiamiento Público	9.806.511.061,79	10.686.033.145,54	108,97%	86,94%
SalDOS Disponibles	2.285.221.774,21	0,00	0,00%	0,00%
Cuentas Pendientes por Cobrar	2.513.538.709,65	1.160.390.154,32	46,17%	9,44%
Ventas Anticipadas de Petróleo Derivados y por Convenios con Entidades del Sector Público no Financiero	445.000.000,00	445.000.000,00	100,00%	3,62%

Fuente: Módulo de Agregación y Consolidación 2019
Elaboración: SCG

4.2. EJECUCIÓN DE GASTOS:

La ejecución del gasto es menor a los ingresos registrando un valor de USD 42.626.823.531,64 que representa el 84,99% del Presupuesto Codificado de USD 50.158.009.993,54, entre los cuales los Gastos Corrientes registraron un nivel de ejecución de 95,55%, los Gastos de Producción el 79,65% %, los Gastos Capital el 78,43% y los Gastos de Inversión el 66,37%. Considerando la clasificación económica del gasto, se observan los siguientes resultados:

CUADRO No. 31

SECTOR PÚBLICO NO FINANCIERO ESTADO DE EJECUCIÓN PRESUPUESTARIA DE GASTOS Del 1 de Enero al 31 de Diciembre 2019 En US Dólares			
CONCEPTO	CODIFICADO	DEVENGADO	% DE EJECUCIÓN
GASTOS CORRIENTES	27.995.336.409,61	26.750.281.623,53	95,55%
GASTOS DE PRODUCCIÓN	3.899.860.230,25	3.106.355.842,88	79,65%
GASTOS DE INVERSIÓN	12.874.540.784,22	8.544.389.145,43	66,37%
GASTOS DE CAPITAL	5.388.272.569,46	4.225.796.919,80	78,43%
TOTAL DE GASTOS	50.158.009.993,54	42.626.823.531,64	84,99%

Fuente: Módulo de Agregación y Consolidación 2019
Elaboración: SCG

La mayor participación de los Gastos Corrientes se concentra en primer lugar en los Egresos en Personal con 39,62%, seguido por Bienes y Servicios de Consumo con 27.56% y en tercer lugar se ubican las Transferencias y Donaciones Corrientes con 18.28%, con relación al Presupuesto Codificado (USD 27.995.336.409,61).

CUADRO No. 32

SECTOR PÚBLICO NO FINANCIERO				
ESTADO DE EJECUCIÓN PRESUPUESTARIA DE GASTOS				
Del 1 de Enero al 31 de Diciembre 2019				
En US Dólares				
CONCEPTO	CODIFICADO	DEVENGADO	% DE EJECUCIÓN	% PARTICIPACIÓN FRENTE AL TOTAL
GASTOS CORRIENTES	27.995.336.409,61	26.750.281.623,53	95,55%	100,00%
Egresos en Personal	10.742.364.198,35	10.598.334.630,50	98,66%	39,62%
Prestaciones de la Seguridad Social	1.024.767,96	761.062,28	74,27%	0,00%
Bienes y Servicios de Consumo	7.825.724.139,03	7.371.259.953,88	94,19%	27,56%
Egresos Financieros	3.627.632.790,40	3.573.939.225,44	98,52%	13,36%
Otros Egresos Corrientes	385.569.751,40	315.669.615,28	81,87%	1,18%
Transferencias o Donaciones Corrientes	5.412.948.045,80	4.890.317.136,15	90,34%	18,28%
Previsiones para Reasignación	72.716,67	0,00	0,00%	0,00%
GASTOS DE PRODUCCIÓN	3.899.860.230,25	3.106.355.842,88	79,65%	100,00%
Egresos en Personal para la Producción	521.162.948,63	500.625.539,54	96,06%	16,12%
Bienes y Servicios para la Producción	3.232.029.455,56	2.468.028.460,11	76,36%	79,45%
Otros Egresos de Producción	146.667.826,06	137.701.843,23	93,89%	4,43%
GASTOS DE INVERSIÓN	12.874.540.784,22	8.544.389.145,43	66,37%	100,00%
Egresos en Personal para Inversión	1.775.542.609,09	1.640.833.119,04	92,41%	19,20%
Bienes y Servicios para Inversión	2.054.510.022,82	1.201.784.752,89	58,49%	14,07%
Obras Públicas	7.574.231.872,13	4.495.075.610,49	59,35%	52,61%
Otros Egresos de Inversión	47.027.102,29	28.785.515,30	61,21%	0,34%
Transferencias o Donaciones para Inversión	1.423.229.177,89	1.177.910.147,71	82,76%	13,79%
GASTOS DE CAPITAL	5.388.272.569,46	4.225.796.919,80	78,43%	100,00%
Egresos de Capital	1.156.887.239,98	441.455.796,97	38,16%	10,45%
Inversiones Financieras	95.160.917,66	69.265.727,69	72,79%	1,64%
Transferencias o Donaciones de Capital	4.136.224.411,82	3.715.075.395,14	89,82%	87,91%

Fuente: Módulo de Agregación y Consolidación 2019

Elaboración: SCG

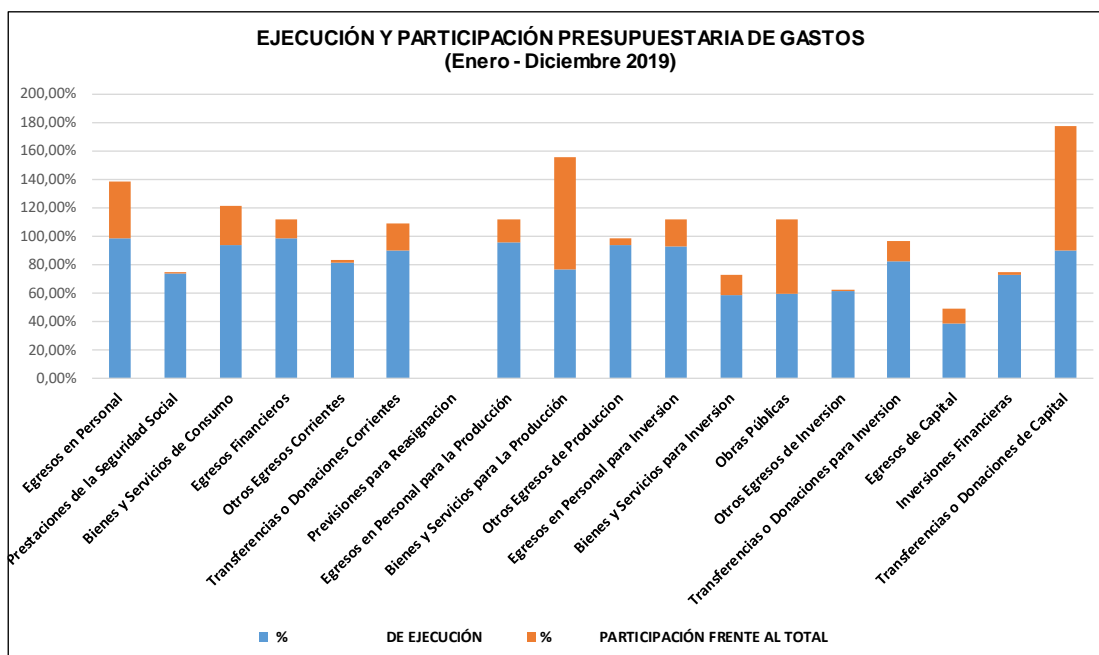
En cuanto a la ejecución de los Gastos Corrientes se establece que la mayor ejecución se registra en Egresos en Personal (98,66%), en segundo lugar, se ubican los Egresos Financieros (98,52%) y en tercer lugar constituyen los Bienes y Servicios de Consumo (94,19%). Mientras que la menor ejecución representa las Prestaciones de la Seguridad Social con el 74,27%.

Los Gastos de Producción tienen su mayor participación frente al total en los Bienes y Servicios para Producción (79,45%), seguido de los Gastos de Personal para Producción (16,12%) y los Otros Egresos de Producción (4,43%). Los Egresos en Personal para la Producción registran la mayor ejecución en el período con el 96,06%.

Los Gastos de Inversión tienen la más alta representación frente al total, en las Obras Públicas (52,61%), Egresos en Personal para Inversión (19,20%) y en los Bienes y Servicios para Inversión (14,07%). Mientras que la mayor ejecución registra los Egresos en Personal para Inversión con el 92,41%.

Con respecto a los Gastos de Capital, las Transferencias y Donaciones de Capital constituyen el mayor porcentaje de participación frente a su total, con el 87,91%, seguido de los Egresos de Capital con 10,45% y de las Inversiones Financieras que registran una mínima participación con el 1,64%. La mayor ejecución representa las Transferencias y Donaciones de Capital con el 89,82%.

GRÁFICO No. 25



Fuente: Módulo de Agregación y Consolidación 2019
Elaboración: SCG

4.3. TRANSFERENCIAS DE INGRESOS Y GASTOS:

Los niveles de ejecución de las Transferencias y Donaciones Corrientes, Inversión y de Capital del Sector Público no Financiero, representan los mayores porcentajes de ejecución frente a los totales de los Gastos respectivos.

CUADRO No. 33

SECTOR PÚBLICO NO FINANCIERO TRANSFERENCIAS DE INGRESOS Y GASTOS Del 1 de Enero al 31 de Diciembre 2019 En US Dólares				
CONCEPTO	CODIFICADO	DEVENGADO	% DE EJECUCIÓN	% PARTICIPACIÓN FRENTE AL TOTAL
INGRESOS				
Transferencias o Donaciones Corrientes	9.141.319.278,63	8.634.455.843,21	94,46%	54,29%
Transferencias o Donaciones de Capital e Inversión	8.659.595.275,96	7.268.408.268,59	83,93%	45,71%
Total de Transferencias de Ingresos	17.800.914.554,59	15.902.864.111,80	89,34%	100,00%
GASTOS				
Transferencias o Donaciones Corrientes	5.412.948.045,80	4.890.317.136,15	90,34%	49,99%
Transferencias o Donaciones para Inversión	1.423.229.177,89	1.177.910.147,71	82,76%	12,04%
Transferencias o Donaciones de Capital	4.136.224.411,82	3.715.075.395,14	89,82%	37,97%
Total de Transferencias de Gastos	10.972.401.635,51	9.783.302.679,00	89,16%	100,00%

Fuente: Módulo de Agregación y Consolidación 2019
Elaboración: SCG

El total de las Transferencias de Ingresos asciende a un valor de USD 15.902.864.111,80, con una ejecución del 89,34% con respecto al Presupuesto Codificado (USD 17.800.914.554,59), las Transferencias y Donaciones Corrientes presentan la mayor ejecución con el 94,46% y las Transferencias y Donaciones de Capital e Inversión el 83,93%. En relación a la Participación frente al total, las Transferencias y Donaciones Corrientes tienen la mayor representación con el 54,29% y las Transferencias y Donaciones de Capital e Inversión el 45,71%.

El total de las Transferencias de Gastos, refleja un valor por USD 9.783.302.679,00, que constituye el 89,16% de ejecución del Presupuesto Codificado (USD 10.972.401.635,51), dentro de las cuales las Transferencias y Donaciones de Corrientes se ubican en primer lugar (90,34%), seguido de las Transferencias o Donaciones de Capital (89,82%) y de las Transferencias o Donaciones para Inversión (82,76%). Por otro lado, las Transferencias o Donaciones Corrientes tienen la mayor participación frente al total con el 49,99%, las Transferencias y Donaciones Capital el 37,97% y Transferencias y Donaciones para Inversión el 12,04%.

4.4. MARGEN DE CONTRIBUCIÓN DE EJECUCIÓN:

El Superávit Corriente al 31 de diciembre del 2019 fue de USD 4.818.211.061,70, ya que los ingresos fueron superiores a los gastos corrientes.

El Déficit de Inversión se debe a que los gastos excedieron a los ingresos de capital, llegando a tener un resultado negativo de USD 8.464.462.103,73.

Las Operaciones de Financiamiento que son recursos por endeudamiento obtuvieron un resultado positivo por USD 5.028.075.898,01.

Finalmente, a diciembre de 2019, se registró un Superávit Presupuestario de USD 1.381.824.855,98.

CUADRO No. 34

SECTOR PÚBLICO NO FINANCIERO MARGEN DE CONTRIBUCIÓN DE EJECUCIÓN Del 1 de Enero al 31 de Diciembre 2019 En US Dólares	
CONCEPTO	VALOR
SUPERÁVIT O DÉFICIT CORRIENTE	4.818.211.061,70
SUPERÁVIT O DÉFICIT DE INVERSIÓN	-8.464.462.103,73
SUPERAVIT O DEFICIT DE FINANCIAMIENTO	5.028.075.898,01
SUPERAVIT O DEFICIT PRESUPUESTARIO	1.381.824.855,98

Fuente: Módulo de Agregación y Consolidación 2019

Elaboración: SCG

ESTADOS FINANCIEROS CONSOLIDADOS

**GOBIERNO
GENERAL**

**SUBSECRETARÍA DE CONTABILIDAD DE CONTABILIDAD GUBERNAMENTAL
GOBIERNO GENERAL
ESTADO DE SITUACIÓN FINANCIERA - CONSOLIDADO
AL 31 de diciembre de 2019
Expresado en Dólares**

CUENTA	DENOMINACIÓN	TOTAL
ACTIVO		
CORRIENTE		17.961.060.590,05
1110000	Efectivo y Equivalente de Efectivo	5.245.990.632,52
1110100	Cajas Recaudadoras	7.456.928,89
1110200	Banco Central del Ecuador Cuenta Corriente Única - CCU	2.615.239.509,67
1110300	Banco Central del Ecuador Moneda de Curso Legal	1.256.048.351,90
1110400	Banco Central del Ecuador Fondos de Préstamos y Donaciones - TE	1.117.142.121,76
1110500	Banco Central del Ecuador Moneda Extranjera	702,81
1110700	Banco Central del Ecuador Cuentas Especiales	25.717.012,85
1110800	Banco Central del Ecuador Contraloría General del Estado	148,17
1110900	Bancos de Fomento y Desarrollo Moneda de Curso Legal	586.727,97
1111100	Bancos de Fomento y Desarrollo Moneda Extranjera	1.935,77
1111300	Bancos de Fomento y Desarrollo Cuentas Especiales	16.030,04
1111500	Bancos Comerciales Moneda de Curso Legal-Cuenta de Recaudación	19.161.770,36
1111600	Bancos Comerciales Moneda de Curso Legal	65.392.064,00
1111900	Bancos Comerciales Cuentas Especiales	125.362.478,10
1113100	Títulos Fiscales por Entregar	553.188,74
1113300	Notas de Crédito por Efectivizar	6.730.336,76
1113500	Otros Documentos por Efectivizar	3.812.791,66
1115100	Depósitos a Plazo en Moneda de Curso Legal	2.768.533,07
1120000	Anticipos de Fondos	10.238.752.808,26
1120100	Anticipos a Servidores Públicos	37.801.839,67
1120300	Anticipos a Contratistas de Obras de Infraestructura	400.481.974,30
1120500	Anticipos a Proveedores de Bienes y/o Servicios	278.228.757,29
1120600	Egresos Realizados por Expropiaciones	1.920.577,09
1120700	Anticipos por Obligaciones de Otros Entes Públicos	6.690.034.758,53
1120800	Anticipos del Impuesto a la Renta (Cr. Tributario) EE. PP.	233.930,33
1120900	Apertura de Cartas de Crédito	1.222.474,67
1121000	Anticipos a Fideicomisos	6.313.831,70
1121100	Garantías Entregadas	32.042.206,18
1121200	Regulación de Cuentas de Disponibilidades	201.927.312,42
1121300	Fondos de Reposición	283.058.864,05
1121400	Anticipo Entregado por Convenios	11.247.061,02
1121500	Fondos a Rendir Cuentas	15.522.580,38
1121700	Débitos de Tesorería	1.062.684,86
1122100	Egresos Realizados por Recuperar (IESS)	146.882.112,66
1122200	Egresos Realizados por Recuperar (Pagos efectuados al SRI)	452.458,68
1122300	Débitos Indebidos	1.533.033,58
1122500	Fondo de Financiamiento de Obras Públicas - STN	882,53
1123000	Anticipos a Contratos de Años Anteriores por Regular	24.319.221,38
1123200	Anticipos a Proveedores de Años Anteriores por Regular	22.033.734,54
1123300	Notas de Crédito	1.268,29
1123500	Descuentos para Compensaciones	19.143.837,77
1123600	Participaciones Fiduciarias	4.849.421,19
1123800	Bonos Entregados en Dación de Pago	39.297.260,38

SUBSECRETARÍA DE CONTABILIDAD DE CONTABILIDAD GUBERNAMENTAL
GOBIERNO GENERAL
ESTADO DE SITUACIÓN FINANCIERA - CONSOLIDADO
AL 31 de diciembre de 2019
Expresado en Dólares

CUENTA	DENOMINACIÓN	TOTAL
1123900	Recursos por Prestamos del Exterior	69.365.540,30
1124000	Descuentos y Retenciones Generados en Ingresos	1.564.607.347,97
1124100	Documentos como medio de pago	1.709.526,84
1124200	Ingresos Recibidos en Bancos en el Exterior	3.323.110,57
1124500	Anticipos para la Compra de Combustibles	104.374,11
1124700	Certificados de Tesorería - CTs	28.908.917,56
1125000	Por Recuperación de Fondos	4.639.096,55
1125100	Recaudación de Fondos no Rendidos	290.248,85
1126100	Deudores por Conciliación Bancaria	4.043.836,50
1127000	Anticipos de Fondos por Recuperar - Pagos Realizados en Exceso a Funcionarios (Nómina)	165.283,92
1128000	Anticipos de Fondos por Recuperar - Pagos Realizados en Exceso a Terceros (Nómina)	548.987,39
1128100	Anticipos de Fondos por pagos al SRI	168.450.022,12
1129000	Anticipos por Obligaciones con la Seguridad Social	1.007.030,04
1129100	Mora Patronal IESS	447.119,78
1129300	Cuentas por Cobrar Créditos Otorgados	82.955.891,53
1129500	Anticipo Activación de Contingente	88.574.390,74
1130000	Cuentas por Cobrar	974.587.130,47
1131100	Cuentas por Cobrar Impuestos	83.197.641,43
1131300	Cuentas por Cobrar Tasas y Contribuciones	142.709.734,66
1131400	Cuentas por Cobrar Venta de Bienes y Servicios	13.021.058,12
1131700	Cuentas por Cobrar Rentas de Inversiones y Multas	30.464.127,45
1131800	Cuentas por Cobrar Transferencias y Donaciones Corrientes	222.398.585,37
1131900	Cuentas por Cobrar Otros Ingresos	4.381.517,40
1132400	Cuentas por Cobrar Venta de Activos no Financieros	18.787.700,45
1132800	Cuentas por Cobrar Transferencias y Donaciones de Capital e Inversión	288.593.166,05
1133600	Cuentas por Cobrar Endeudamiento Público	9.341.893,93
1138100	Cuentas por Cobrar Impuesto al Valor Agregado	74.541.181,82
1138200	Cuentas por Cobrar Anticipos de Fondos de Años Anteriores	1.150.991,49
1138300	Cuentas por Cobrar de Años Anteriores	68.769.499,92
1138500	Cuentas por Cobrar del Año Anterior	356.147,58
1139300	Cuentas por Cobrar Créditos Otorgados	8.447,45
1139500	Cuentas por Cobrar Servidores Públicos por Nomina - SPRYN	12.193,44
1139700	Cuentas por Cobrar Anticipos de Fondos de Años Anteriores	113.584,85
1139800	Cuentas por Cobrar de Años Anteriores	16.739.659,06
1210000	Inversiones Temporales	324.694.334,09
1210100	Depósitos a Plazo en Moneda de Curso Legal	6.341.879,70
1210500	Inversiones en Títulos	381.619,24
1210700	Inversiones en Valores	317.970.835,15
1290000	Inversiones Temporales Recibidas en Dación de Pago	0,00
1310000	Inventarios para Consumo Corriente	1.175.846.480,25
1310100	Inventarios de Bienes de Uso y Consumo Corriente	1.119.651.162,12
1310500	Inventarios de Pertrechos para la Defensa y Seguridad Pública	56.195.318,13

SUBSECRETARÍA DE CONTABILIDAD DE CONTABILIDAD GUBERNAMENTAL
GOBIERNO GENERAL
ESTADO DE SITUACIÓN FINANCIERA - CONSOLIDADO
AL 31 de diciembre de 2019
Expresado en Dólares

CUENTA	DENOMINACIÓN	TOTAL
1320000	Inventarios para Producción	1.189.204,46
1320100	Inventarios de Materias Primas	254.830,97
1320300	Inventarios de Productos Semiterminados	12.212,58
1320500	Inventarios de Productos Terminados	716.298,92
1320800	Inventarios de Bienes de Uso y Consumo para Producción	205.861,99
	NO CORRIENTE	54.158.622.777,64
	INVERSIONES	7.320.532.773,38
1220000	Inversiones Permanentes en Títulos y Valores	7.053.463.158,62
1220500	Inversiones en Títulos y Valores	7.053.463.158,62
1230000	Inversiones en Préstamos y Anticipos	267.069.614,76
1230100	Concesión de Préstamos y Anticipos	267.068.066,70
1230400	Recuperación por Pérdida de Recursos Públicos	1.548,06
	DEUDORES FINANCIEROS	12.332.345.436,86
1240000	Deudores Financieros	12.332.345.436,86
1240100	IVA Crédito Fiscal por Compras de Bienes y Servicios	37.300,85
1240300	IVA Crédito Fiscal por Compras de Bienes de Larga Duración	1.882,86
1240400	Recuperación por Pérdida de Recursos Públicos	504.592,99
1240600	Prestación de Servicios Médicos	376.127,74
1240700	Anticipos por Obligaciones de Otros Entes Públicos Años Anteriores	327.533,71
1246900	Cuentas por Cobrar Año Actual	131.045,83
1248200	Anticipos de Fondos de Años Anteriores	5.228.312.814,64
1248300	Cuentas por Cobrar de Años Anteriores	4.044.602.893,44
1248500	Cuentas por Cobrar del Año Anterior	325.567.728,40
1249300	Cuentas por Cobrar Créditos Otorgados	318.788.611,72
1249500	Cuentas por Cobrar Servidores Públicos por Nomina - SPRYN	82.164,46
1249600	Cuentas por Cobrar de Años Anteriores en Litigio	359.364.946,93
1249700	Anticipos de Fondos de Años Anteriores	861.670.437,93
1249800	Cuentas por Cobrar de Años Anteriores	1.192.577.355,36
	OTROS ACTIVOS FINANCIEROS	97.921.030,64
1250000	Activos Diferidos	89.169.543,58
1250200	Prepagos por Servicios Generales	30.375,17
1250300	Prepagos por Arrendamientos de Bienes	120.963,66
1250500	Cargos Diferidos por Estudios e Investigaciones	79.063,34
1250700	Cargos Diferidos por Gastos en Informática	8.442,60
1250800	Prepagos por Bienes de Uso y Consumo Corriente	670,65
1251800	Prepagos por Servicios Generales	3.102,50
1251900	Prepagos por Arrendamientos de Bienes para Inversión	7.893,32
1252100	Cargos Diferidos por Estudios e Investigaciones para Inversión	1.042.769,52
1252400	Prepagos por Bienes de Uso y Consumo de Inversión	79.986,47
1252500	Prepagos de Tasas	222.153,02
1253100	Prepagos de Seguros Costos Financieros y Otros Gastos - Corrientes	82.514.397,85

**SUBSECRETARÍA DE CONTABILIDAD DE CONTABILIDAD GUBERNAMENTAL
GOBIERNO GENERAL
ESTADO DE SITUACIÓN FINANCIERA - CONSOLIDADO
AL 31 de diciembre de 2019
Expresado en Dólares**

CUENTA	DENOMINACIÓN	TOTAL
1253300	Prepagos de Seguros Costos Financieros y Otros Gastos - Producción	52.963,83
1253500	Prepagos de Seguros Costos Financieros y Otros Gastos - Inversión	1.961.595,28
1254700	Intangibles	5.972.799,41
1259900	(-) Amortización Acumulada	2.927.633,04
1260000	Cuentas de Dudosa Recuperación	8.751.487,06
1260100	Activos Temporales no Recuperables	8.066.002,54
1260300	Activos Permanentes no Recuperables	1.673.412,13
1260500	Préstamos no Recuperables	607.206,83
1260700	Deudores Financieros no Recuperables	57.506.222,02
1269900	(-) Provisión para Incobrables	59.101.356,46
1280000	Inversiones en Préstamos y Anticipos Recibidos en Dación de Pago	0,00
	INVERSIONES EN BIENES DE LARGA DURACIÓN	19.342.321.769,29
1410000	Propiedad, Planta y Equipo de Administración	14.840.219.849,14
1410100	Bienes Muebles	6.055.282.155,23
1410300	Bienes Inmuebles	13.740.693.564,66
1410500	Bienes Biológicos para Propiedad, Planta y Equipo	11.844.679,08
1410700	Bienes de Uso Público	5.713,59
1414300	Bienes de Expropiación	3.486.768,38
1419900	(-) Depreciación Acumulada	4.971.093.031,80
1420000	Propiedad, Planta y Equipo de Producción	181.006.274,71
1420100	Bienes Muebles	27.884.026,30
1420300	Bienes Inmuebles	167.828.781,38
1420500	Bienes Biológicos	376.709,67
1429900	(-) Depreciación Acumulada	15.083.242,64
1430000	Bienes de Infraestructura	3.774.667.784,80
1430100	Obras de Infraestructura	3.891.555.693,57
1430200	Obras para Generación de Energía Eléctrica Eólica	322.612,20
1430400	Obras en Líneas Redes e Instalaciones Eléctricas y Telecomunicaciones	2.726.748,72
1430500	Bienes Inmuebles para Infraestructura	56.185.007,42
1439900	(-) Depreciación Acumulada de Bienes de Infraestructura	176.122.277,11
1440000	Bienes de Proyectos	1.157.938,66
1440100	Bienes Muebles	1.212.260,47
1440300	Bienes Inmuebles	148.365,35
1440500	Bienes Biológicos	32.291,03
1449900	(-) Depreciación Acumulada	234.978,19
1450000	Bienes de Programas	291.551,11
1450100	Bienes Muebles	147.583,41
1450300	Bienes Inmuebles	146.609,00
1459900	(-) Depreciación Acumulada	2.641,30

SUBSECRETARÍA DE CONTABILIDAD DE CONTABILIDAD GUBERNAMENTAL
GOBIERNO GENERAL
ESTADO DE SITUACIÓN FINANCIERA - CONSOLIDADO
AL 31 de diciembre de 2019
Expresado en Dólares

CUENTA	DENOMINACIÓN	TOTAL
1460000	INMOBILIAR - Bienes Inmuebles Recibidos	513.532.611,03
1460100	INMOBILIAR - Bienes Muebles	14.423.897,57
1460300	INMOBILIAR - Bienes Inmuebles	499.408.147,93
1469900	(-) INMOBILIAR - Depreciación Acumulada	299.434,47
1470000	Bienes Declarados en Real Propiedad	0,00
1480000	Bienes Concesionados	22.752.293,65
1480100	Obras de Infraestructura	32.272.756,90
1489900	(-) Depreciación Acumulada de Bienes Concesionados	9.520.463,25
1490000	Activos Intangibles	8.693.466,19
1490100	Activos Intangibles	8.695.308,20
1499700	(-) Amortización Acumulada de Bienes Intangibles (Finita)	1.842,01
	INVERSIONES EN PROYECTOS Y PROGRAMAS	14.981.791.306,05
1330000	Inversiones en Productos en Proceso	3.939.925,69
1331100	Remuneraciones Básicas	60.347,74
1331200	Remuneraciones Complementarias	10.051,86
1331300	Remuneraciones Compensatorias	5.634,37
1331400	Subsidios	748,61
1331500	Remuneraciones Temporales	1.085.572,57
1331600	Aportes Patronales a la Seguridad Social	10.854,63
1331800	Indemnizaciones	1.484,86
1333100	Servicios Básicos	155.446,23
1333200	Servicios Generales	86.392,43
1333400	Instalación Mantenimiento y Reparaciones Menores	198.798,09
1333500	Arrendamientos de Bienes	172.974,11
1333600	Contrataciones de Estudios e Investigaciones	81.256,52
1333800	Bienes de Uso y Consumo de Producción	149.869,48
1333900	Impuestos Tasas y Contribuciones	60.594,77
1334500	Bienes Muebles no Depreciables	2.595,01
1334600	Bienes Biológicos no Depreciables	4.335,50
1339100	Depreciación Bienes de Producción	93.283,98
1339200	Costos Acumulados de Productos en Proceso	527.429,90
1339300	Costos Acumulados de Productos Terminados	1.232.255,03
1340000	Inventarios de Bienes de Uso y Consumo para Inversión	950.943,25
1340800	Inventarios de Bienes de Uso y Consumo para Inversión	950.943,25
1350000	Inversiones en Comercialización y Distribución	4.254.024,58
1350100	Inventarios de Materias Primas para la Venta	7.498,00
1350500	Inventarios de Productos Terminados para la Venta	1.184.758,19
1350600	Inventarios Bienes Muebles para la Venta y Distribución	109.283,18
1350700	Inventarios de Inmobiliarios para la Venta y Distribución	2.379.736,04
1351200	Remuneraciones Complementarias	375,00

SUBSECRETARÍA DE CONTABILIDAD DE CONTABILIDAD GUBERNAMENTAL
GOBIERNO GENERAL
ESTADO DE SITUACIÓN FINANCIERA - CONSOLIDADO
AL 31 de diciembre de 2019
Expresado en Dólares

CUENTA	DENOMINACIÓN	TOTAL
1353200	Servicios Generales	9.214,35
1353400	Instalación Mantenimiento y Reparaciones Menores	246,40
1353600	Contrataciones de Estudios e Investigaciones	25.466,91
1353700	Gastos en Informática	67,20
1353800	Bienes de Uso y Consumo de Producción	536.288,83
1359200	Costos Acumulados de Comercialización	1.090,48
1510000	Inversiones en Obras en Proceso	9.300.057.014,88
1511100	Remuneraciones Básicas	207.137.712,04
1511200	Remuneraciones Complementarias	39.676.854,31
1511300	Remuneraciones Compensatorias	6.720.768,30
1511400	Subsidios	2.327.504,02
1511500	Remuneraciones Temporales	128.960.125,26
1511600	Aportes Patronales a la Seguridad Social	59.563.677,41
1511800	Indemnizaciones	28.535.953,75
1513100	Servicios Básicos	5.104.073,12
1513200	Servicios Generales	66.794.529,87
1513300	Traslados Instalaciones Viáticos y Subsistencias	6.772.773,09
1513400	Instalación Mantenimiento y Reparaciones	84.359.723,34
1513500	Arrendamientos de Bienes	24.128.182,19
1513600	Contratación de Estudios e Investigaciones	90.926.162,64
1513700	Gastos en Informática	2.858.028,14
1513800	Inventarios de Bienes de Uso y Consumo para Inversión	256.005.036,56
1513900	Impuestos Tasas y Contribuciones	797.419,42
1514000	Seguros Costos Financieros y Otros Gastos	6.095.783,76
1514100	Bienes Muebles para Inversión	712.356.847,44
1514200	Bienes Inmuebles para Inversión	141.880.559,74
1514300	Bienes de Expropiaciones para Inversión	121.842.616,37
1514400	Bienes Biológicos para Inversión	1.475.640,02
1514500	Bienes Muebles no Depreciables para Inversión	18.648.769,74
1514600	Bienes Biológicos no Depreciables para Inversión	3.155.530,18
1514700	Dietas	2.380,82
1514800	Bienes Intangibles para Inversión	1.254,40
1515100	Obras de Infraestructura	2.001.930.103,32
1515200	Obras para Generación de Energía	241.949,69
1515300	Obras Hidrocarburíferas y Mineras	28.621,60
1515400	Obras en Líneas Redes e Instalaciones Eléctricas y Telecomunicaciones	5.224.357,94
1515500	Mantenimiento y Reparaciones Mayores de Obras	253.302.064,70
1515800	Transferencias para Inversión al Sector Público	109.597.575,48
1515900	Donaciones para Inversión al Sector Privado Interno	34.467.689,98
1516100	Intereses y Otros Cargos Deuda Pública Interna	3.179,60
1519100	Depreciación Bienes de Inversión	48.929,06
1519200	Acumulación de Costos en Inversiones en Obras en Proceso	28.125.482.545,37
1519700	(-) Amortización Acumulada de Bienes Intangibles (Finita)	-41.911,28
1519800	(-) Aplicación a Gastos de Gestión	23.077.872.213,97
1519900	(-) Depreciación Acumulada Bienes de Inversión	168.567.605,10

**SUBSECRETARÍA DE CONTABILIDAD DE CONTABILIDAD GUBERNAMENTAL
GOBIERNO GENERAL
ESTADO DE SITUACIÓN FINANCIERA - CONSOLIDADO
AL 31 de diciembre de 2019
Expresado en Dólares**

CUENTA	DENOMINACIÓN	TOTAL
1520000	Inversiones en Programas en Ejecución	5.672.589.397,65
1521100	Remuneraciones Básicas	46.772.344,10
1521200	Remuneraciones Complementarias	17.345.096,33
1521300	Remuneraciones Compensatorias	1.843.162,22
1521400	Subsidios	440.016,46
1521500	Remuneraciones Temporales	101.710.393,41
1521600	Aportes Patronales a la Seguridad Social	24.472.530,99
1521800	Indemnizaciones	281.680.760,06
1523100	Servicios Básicos	4.144.189,53
1523200	Servicios Generales	128.964.706,28
1523300	Traslados Instalaciones Viáticos y Subsistencias	2.879.179,33
1523400	Instalación Mantenimiento y Reparaciones	19.377.820,91
1523500	Arrendamientos de Bienes	9.582.656,73
1523600	Contratación de Estudios e Investigaciones	67.319.663,11
1523700	Gastos en Informática	3.524.749,53
1523800	Inventarios de Bienes de Uso y Consumo para Inversión	91.719.294,47
1523900	Impuestos Tasas y Contribuciones	216.098,22
1524000	Seguros Costos Financieros y Otros Gastos	2.434.370,53
1524100	Bienes Muebles para Inversión	618.858.648,25
1524200	Bienes Inmuebles para Inversión	115.365.931,66
1524300	Bienes de Expropiaciones para Inversión	42.321.289,56
1524400	Bienes Biológicos para Inversión	1.531.330,63
1524500	Bienes Muebles no Depreciables para Inversión	4.948.930,39
1524600	Bienes Biológicos no Depreciables para Inversión	1.530.712,27
1524700	Dietas	1.791,19
1524800	Bienes Intangibles para Inversión	1.500,00
1525800	Transferencias para Inversión al Sector Público	60.295.225,67
1525900	Donaciones para Inversión al Sector Privado Interno	25.570.007,25
1529100	Depreciación Bienes de Inversión	1.394,40
1529200	Acumulación de Costos en Inversiones en Programas en Ejecución	6.917.736.163,98
1529800	(-) Aplicación a Gastos de Gestión	2.750.582.817,57
1529900	(-) Depreciación Acumulada Bienes de Inversión	169.417.742,24
	OTROS ACTIVOS	83.710.461,42
1610000	Propiedad, Planta y Equipo de Administración para Regulación y Ajustes	61.476.524,04
1610100	Bienes Muebles	69.381.845,28
1610300	Bienes Inmuebles	3.249.048,68
1619900	(-) Depreciación Acumulada	11.154.369,92
1620000	Propiedad, Planta y Equipo de Producción para Regulación y Ajustes	1.805.599,70
1620100	Bienes Muebles	1.805.599,70
1630000	Inversiones en Obras en Proceso para Regulación y Ajustes	2.261.405,90
1634100	Bienes Muebles	2.403.012,43
1634200	Bienes Inmuebles	1.593,08
1639900	(-) Depreciación Acumulada Bienes de Inversión para Regulación y Ajustes	143.199,61

SUBSECRETARÍA DE CONTABILIDAD DE CONTABILIDAD GUBERNAMENTAL
GOBIERNO GENERAL
ESTADO DE SITUACIÓN FINANCIERA - CONSOLIDADO
AL 31 de diciembre de 2019
Expresado en Dólares

CUENTA	DENOMINACIÓN	TOTAL
1640000	Inversiones en Programas en Ejecución para Regulación y Ajustes	14.857.439,19
1644100	Bienes Muebles	14.859.830,81
1649900	(-) Depreciación Acumulada Bienes de Inversión para Regulación y Ajustes	2.391,62
1650000	Inventarios de Consumo Corriente para Regulación y Ajustes	3.309.492,59
1650100	Inventarios de Bienes de Uso y Consumo Corriente	3.309.492,59
1710000	Bienes Inmuebles de Inversión	0,00
1810000	Bienes Biológicos	0,00
	TOTAL ACTIVO	72.119.683.367,69
	PASIVO	
	CORRIENTE	15.024.320.717,06
2120000	Depósitos y Fondos de Terceros	12.728.164.431,18
2120100	Depósitos de Intermediación	494.061.172,68
2120300	Fondos de Terceros	5.006.409.766,34
2120500	Anticipos por Bienes y Servicios	12.879.967,01
2120600	Anticipo por Pagar al Fondo de Salud IESS	18,76
2120700	Obligaciones de Otros Entes Públicos	18.534.160,31
2120900	Depósitos Pendientes de Aplicación	19.112.829,01
2121100	Garantías Recibidas	106.510.959,46
2121200	Regulación de Cuentas de Disponibilidades	7.946.625,65
2121500	Notas de Crédito Emitidas	159.528,71
2121700	Créditos Provisionales por Reintegros	2.678.115,06
2123800	Títulos y Valores en Dación de Pagos por Fondos de Terceros	3.697.480.004,98
2124000	Descuentos y Retenciones Generados en Gastos - Administración Pública Central	452.619.372,64
2124100	Compensación Fiscal	808.203,04
2124700	Certificados de Tesorería - CTs	2.762.346.157,74
2125000	Fondos a Otorgarse - Administración Pública Central	100.189.830,62
2125100	Depósitos de Recaudaciones en el Sistema Financiero	10.946.159,59
2125300	Créditos por Devolución de Impuestos	1.565.985,59
2125500	Créditos por Remanentes IVA	3.008,30
2126100	Acreedores por Conciliación Bancaria	14.467.463,86
2126600	Regulación Depósitos y Fondos de Terceros	306.820,59
2128100	Depósitos y Fondos para el SRI	19.138.281,24
2130000	Cuentas por Pagar	2.295.927.975,88
2131500	Cuentas por Pagar Notas de Crédito	8.364,93
2135100	Cuentas por Pagar Gastos en Personal	30.067.320,32
2135200	Cuentas por Pagar Prestaciones de la Seguridad Social	4.189,49
2135300	Cuentas por Pagar Bienes y Servicios de Consumo	368.020.086,32
2135600	Cuentas por Pagar Gastos Financieros	271.728,67
2135700	Cuentas por Pagar Otros Gastos	26.024.117,12
2135800	Cuentas por Pagar Transferencias y Donaciones Corrientes	775.710.823,34
2136100	Cuentas por Pagar Gastos en Personal para Producción	4.011,03
2136300	Cuentas por Pagar Bienes y Servicios para Producción	98.874,21

SUBSECRETARÍA DE CONTABILIDAD DE CONTABILIDAD GUBERNAMENTAL
GOBIERNO GENERAL
ESTADO DE SITUACIÓN FINANCIERA - CONSOLIDADO
AL 31 de diciembre de 2019
Expresado en Dólares

CUENTA	DENOMINACIÓN	TOTAL
2137100	Cuentas por Pagar Gastos en Personal para Inversión	36.414.768,72
2137300	Cuentas por Pagar Bienes y Servicios para Inversión	134.137.656,93
2137500	Cuentas por Pagar Obras Públicas	144.307.600,65
2137700	Cuentas por Pagar Otros Gastos de Inversión	2.106.545,66
2137800	Cuentas por Pagar Transferencias y Donaciones para Inversión	108.709.777,17
2138100	Cuentas por Pagar Impuesto al Valor Agregado	107.710.593,41
2138200	Cuentas por Pagar Depósitos y Fondos de Terceros del Año Anterior	18.580.348,67
2138300	Cuentas por Pagar de Años Anteriores	19.415.378,66
2138400	Cuentas por Pagar Inversiones en Bienes de Larga Duración	85.250.057,80
2138500	Cuentas por Pagar del Año Anterior	16.791.592,59
2138800	Cuentas por Pagar Transferencias y Donaciones de Capital	415.527.219,17
2139600	Cuentas por Pagar Amortización de la Deuda Pública	406.119,45
2139700	Cuentas por Pagar Depósitos y Fondos de Terceros de Años Anteriores	64.246,71
2139800	Cuentas por Pagar de Años Anteriores	2.702.902,60
2139900	Cuentas por Pagar por Obligaciones no Reconocidas ni Pagadas en Años Anteriores	3.593.652,26
2210000	Títulos y Valores Temporales	228.310,00
2215000	Valores en Circulación	155.198,00
2216000	Otros Títulos y Valores	73.112,00
	NO CORRIENTE	62.352.704.941,84
	ENDEUDAMIENTO	51.959.770.479,17
2220000	Títulos y Valores Permanentes	28.610.032.091,84
2220100	Títulos en Circulación	28.643.258.086,67
2220300	Valores en Circulación	80.260,78
2220400	(-) Descuentos en Títulos y Valores	33.306.255,61
2230000	Empréstitos	23.349.738.387,33
2230100	Créditos Internos	2.138.827.143,29
2230300	Créditos Externos	21.186.753.036,46
2230500	Créditos de Proveedores Internos	5.570.687,58
2230600	Créditos de Proveedores Externos	18.587.520,00
	FINANCIEROS	1.031.932.689,31
2240000	Obligaciones de Presupuestos Clausurados	1.031.932.689,31
2241100	Administración de Cuentas y Fondos Especiales Corrientes	3.157.806,93
2241300	Administración de Cuentas y Fondos Especiales de Capital	132.586,43
2241500	Administración Fondos Ajenos	522.271,64
2246900	Cuentas por Pagar- Año Actual	201.337,00
2248200	Depósitos y Fondos de Terceros de Año Anterior	1.746.923,66
2248300	Cuentas por Pagar Años Anteriores	568.826.489,18
2248400	Cuentas por Pagar de Años Anteriores al 2008 (Transitoria)	417.932,65
2248500	Cuentas por Pagar del Año Anterior	190.394.654,85
2248600	Cuentas por Pagar de Años Anteriores por Prescripción	458.874,16
2248700	Depósitos y Fondos de Terceros de Años Anteriores	254.349,29
2249700	Depósitos y Fondos de Terceros de Años Anteriores	989.927,65
2249800	Cuentas por Pagar de Años Anteriores	264.829.535,87

SUBSECRETARÍA DE CONTABILIDAD DE CONTABILIDAD GUBERNAMENTAL
GOBIERNO GENERAL
ESTADO DE SITUACIÓN FINANCIERA - CONSOLIDADO
AL 31 de diciembre de 2019
Expresado en Dólares

CUENTA	DENOMINACIÓN	TOTAL
	PROVISIONES	4.139.675.533,27
2250000	Créditos Diferidos	4.139.675.533,27
2250300	Rentas de Arrendamiento de Bienes	19.412,00
2250500	Obligaciones por Ventas Anticipadas de Petróleo	233.720.591,27
2250600	Obligaciones por Convenios de Cooperación Interinstitucional	205.000.000,00
2259400	Provisiones a la Seguridad Social	3.700.935.530,00
	FONDOS DE TERCEROS	5.221.326.240,09
2260000	Depósitos y Fondos de Terceros de Años Anteriores	5.221.326.240,09
2268200	Depósitos y Fondos de Terceros de Año Anterior	1.837.928.945,97
2268700	Depósitos y Fondos de Terceros de Años Anteriores	3.383.397.294,12
	TOTAL PASIVO	77.377.025.658,90
	PATRIMONIO	
	PATRIMONIO ACUMULADO	
6110000	Patrimonio Público	-1.482.106.970,81
6110100	Patrimonio Gobierno Central	-16.059.578.141,66
6110300	Patrimonio Entidades Descentralizadas y Autónomas	2.819.889.567,41
6110900	Patrimonio de Gobiernos Autónomos Descentralizados	11.316.659.354,48
6112100	Corrección Monetaria del Patrimonio	389.739.978,38
6115100	Regularización del Patrimonio	-288.512,37
6118700	(-) Donaciones Entregadas en Existencias	262.006,50
6118800	(-) Donaciones Entregadas en Bienes Muebles e Inmuebles	12.273.837,87
6119700	Donaciones Recibidas en Existencias	478.455,64
6119900	Donaciones Recibidas en Bienes Muebles e Inmuebles	62.951.146,94
6120000	Reservas	382.500,24
6120300	Reservas Técnicas	362.793,09
6129900	Otras Reservas	19.707,15
6180000	Resultados de Ejercicios	-3.730.928.565,88
6180100	Resultados Ejercicios Anteriores	112.870.657,70
6180300	Resultado del Ejercicio Vigente	-3.884.577.745,28
6180500	Resultado de Traslados de Entidades en el Período	40.778.521,70
6190000	(-) Disminución Patrimonial	44.689.254,76
6199100	(-) Disminución de Disponibilidades	20.310.691,55
6199200	(-) Disminución de Activos Financieros	10.687.780,80
6199300	(-) Disminución de Existencias	4.976.432,65
6199400	(-) Disminución de Bienes Larga Duración	8.714.349,76
	TOTAL PATRIMONIO	-5.257.342.291,21
	TOTAL PASIVO Y PATRIMONIO	72.119.683.367,69

FUENTE: Módulo de Agregación y Consolidación 2019

ELABORADO: Dirección Nacional de Estados Financieros - Subsecretaría de Contabilidad Gubernamental

SUBSECRETARÍA DE CONTABILIDAD DE CONTABILIDAD GUBERNAMENTAL
GOBIERNO GENERAL
ESTADO DE SITUACIÓN FINANCIERA - POR ÁMBITO INSTITUCIONAL
AL 31 de diciembre de 2019
Expresado en Dólares

CUENTA	DENOMINACIÓN	PRESUPUESTO GENERAL DEL ESTADO	GOBIERNOS AUTÓNOMOS DESCENTRALIZADOS	TOTAL
ACTIVO				
CORRIENTE		15.274.119.414,94	2.686.941.175,11	17.961.060.590,05
1110000	Efectivo y Equivalente de Efectivo	3.917.328.562,69	1.328.662.069,83	5.245.990.632,52
1110100	Cajas Recaudadoras	54.001,74	7.402.927,15	7.456.928,89
1110200	Banco Central del Ecuador Cuenta Corriente Única - CCU	2.615.239.330,12	179,55	2.615.239.509,67
1110300	Banco Central del Ecuador Moneda de Curso Legal	0,00	1.256.048.351,90	1.256.048.351,90
1110400	Banco Central del Ecuador Fondos de Préstamos y Donaciones - TE	1.084.286.279,23	32.855.842,53	1.117.142.121,76
1110500	Banco Central del Ecuador Moneda Extranjera	0,00	702,81	702,81
1110700	Banco Central del Ecuador Cuentas Especiales	21.242.381,50	4.474.631,35	25.717.012,85
1110800	Banco Central del Ecuador Contraloría General del Estado	0,00	148,17	148,17
1110900	Bancos de Fomento y Desarrollo Moneda de Curso Legal	0,00	586.727,97	586.727,97
1111100	Bancos de Fomento y Desarrollo Moneda Extranjera	0,00	1.935,77	1.935,77
1111300	Bancos de Fomento y Desarrollo Cuentas Especiales	0,00	16.030,04	16.030,04
1111500	Bancos Comerciales Moneda de Curso Legal-Cuenta de Recaudación	0,00	19.161.770,36	19.161.770,36
1111600	Bancos Comerciales Moneda de Curso Legal	65.250.662,92	141.401,08	65.392.064,00
1111900	Bancos Comerciales Cuentas Especiales	125.358.602,99	3.875,11	125.362.478,10
1113100	Títulos Fiscales por Entregar	401.109,98	152.078,76	553.188,74
1113300	Notas de Crédito por Efectivizar	4.365.946,61	2.364.390,15	6.730.336,76
1113500	Otros Documentos por Efectivizar	0,00	3.812.791,66	3.812.791,66
1115100	Depósitos a Plazo en Moneda de Curso Legal	1.130.247,60	1.638.285,47	2.768.533,07
1120000	Anticipos de Fondos	9.577.837.983,60	660.914.824,66	10.238.752.808,26
1120100	Anticipos a Servidores Públicos	14.102.343,01	23.699.496,66	37.801.839,67
1120300	Anticipos a Contratistas de Obras de Infraestructura	123.033.573,03	277.448.401,27	400.481.974,30
1120500	Anticipos a Proveedores de Bienes y/o Servicios	154.067.692,49	124.161.064,80	278.228.757,29
1120600	Egresos Realizados por Expropiaciones	0,00	1.920.577,09	1.920.577,09
1120700	Anticipos por Obligaciones de Otros Entes Públicos	6.680.157.618,56	9.877.139,97	6.690.034.758,53
1120800	Anticipos del Impuesto a la Renta (Cr. Tributario) EE. PP.	210.806,73	23.123,60	233.930,33

SUBSECRETARÍA DE CONTABILIDAD DE CONTABILIDAD GUBERNAMENTAL
GOBIERNO GENERAL
ESTADO DE SITUACIÓN FINANCIERA - POR ÁMBITO INSTITUCIONAL
AL 31 de diciembre de 2019
Expresado en Dólares

CUENTA	DENOMINACIÓN	PRESUPUESTO GENERAL DEL ESTADO	GOBIERNOS AUTÓNOMOS DESCENTRALIZADOS	TOTAL
1120900	Apertura de Cartas de Crédito	532.161,56	690.313,11	1.222.474,67
1121000	Anticipos a Fideicomisos	0,00	6.313.831,70	6.313.831,70
1121100	Garantías Entregadas	89.006,55	31.953.199,63	32.042.206,18
1121200	Regulación de Cuentas de Disponibilidades	201.571.957,60	355.354,82	201.927.312,42
1121300	Fondos de Reposición	282.282.470,56	776.393,49	283.058.864,05
1121400	Anticipo Entregado por Convenios	6.000.000,00	5.247.061,02	11.247.061,02
1121500	Fondos a Rendir Cuentas	6.183.953,47	9.338.626,91	15.522.580,38
1121700	Débitos de Tesorería	0,00	1.062.684,86	1.062.684,86
1122100	Egresos Realizados por Recuperar (IESS)	2.486.026,71	144.396.085,95	146.882.112,66
1122200	Egresos Realizados por Recuperar (Pagos efectuados al SRI)	719,58	451.739,10	452.458,68
1122300	Débitos Indebidos	0,00	1.533.033,58	1.533.033,58
1122500	Fondo de Financiamiento de Obras Públicas - STN	0,00	882,53	882,53
1123000	Anticipos a Contratos de Años Anteriores por Regular	24.201.426,27	117.795,11	24.319.221,38
1123200	Anticipos a Proveedores de Años Anteriores por Regular	21.707.434,04	326.300,50	22.033.734,54
1123300	Notas de Crédito	0,00	1.268,29	1.268,29
1123500	Descuentos para Compensaciones	19.132.138,34	11.699,43	19.143.837,77
1123600	Participaciones Fiduciarias	0,00	4.849.421,19	4.849.421,19
1123800	Bonos Entregados en Dación de Pago	39.269.119,48	28.140,90	39.297.260,38
1123900	Recursos por Prestamos del Exterior	69.365.540,30	0,00	69.365.540,30
1124000	Descuentos y Retenciones Generados en Ingresos	1.564.136.351,75	470.996,22	1.564.607.347,97
1124100	Documentos como medio de pago	1.361.397,87	348.128,97	1.709.526,84
1124200	Ingresos Recibidos en Bancos en el Exterior	3.323.110,57	0,00	3.323.110,57
1124500	Anticipos para la Compra de Combustibles	0,00	104.374,11	104.374,11
1124700	Certificados de Tesorería - CTs	28.908.917,56	0,00	28.908.917,56
1125000	Por Recuperación de Fondos	688.645,06	3.950.451,49	4.639.096,55
1125100	Recaudación de Fondos no Rendidos	259.845,04	30.403,81	290.248,85
1126100	Deudores por Conciliación Bancaria	482.463,47	3.561.373,03	4.043.836,50
1127000	Anticipos de Fondos por Recuperar - Pagos Realizados en Exceso a Funcionarios (Nómina)	0,00	165.283,92	165.283,92

SUBSECRETARÍA DE CONTABILIDAD DE CONTABILIDAD GUBERNAMENTAL
GOBIERNO GENERAL
ESTADO DE SITUACIÓN FINANCIERA - POR ÁMBITO INSTITUCIONAL
AL 31 de diciembre de 2019
Expresado en Dólares

CUENTA	DENOMINACIÓN	PRESUPUESTO GENERAL DEL ESTADO	GOBIERNOS AUTÓNOMOS DESCENTRALIZADOS	TOTAL
1128000	Anticipos de Fondos por Recuperar - Pagos Realizados en Exceso a Terceros (Nómina)	0,00	548.987,39	548.987,39
1128100	Anticipos de Fondos por pagos al SRI	167.920.087,03	529.935,09	168.450.022,12
1129000	Anticipos por Obligaciones con la Seguridad Social	0,00	1.007.030,04	1.007.030,04
1129100	Mora Patronal IESS	0,00	447.119,78	447.119,78
1129300	Cuentas por Cobrar Créditos Otorgados	77.788.786,23	5.167.105,30	82.955.891,53
1129500	Anticipo Activación de Contingente	88.574.390,74	0,00	88.574.390,74
1130000	Cuentas por Cobrar	363.213.502,53	611.373.627,94	974.587.130,47
1131100	Cuentas por Cobrar Impuestos	22.400.795,35	60.796.846,08	83.197.641,43
1131300	Cuentas por Cobrar Tasas y Contribuciones	93.502.791,79	49.206.942,87	142.709.734,66
1131400	Cuentas por Cobrar Venta de Bienes y Servicios	2.260.204,24	10.760.853,88	13.021.058,12
1131700	Cuentas por Cobrar Rentas de Inversiones y Multas	10.866.291,27	19.597.836,18	30.464.127,45
1131800	Cuentas por Cobrar Transferencias y Donaciones Corrientes	198.953.562,50	23.445.022,87	222.398.585,37
1131900	Cuentas por Cobrar Otros Ingresos	1.103.692,54	3.277.824,86	4.381.517,40
1132400	Cuentas por Cobrar Venta de Activos no Financieros	17.138.546,49	1.649.153,96	18.787.700,45
1132800	Cuentas por Cobrar Transferencias y Donaciones de Capital e Inversión	4.328.584,57	284.264.581,48	288.593.166,05
1133600	Cuentas por Cobrar Endeudamiento Público	0,00	9.341.893,93	9.341.893,93
1138100	Cuentas por Cobrar Impuesto al Valor Agregado	7.708.131,09	66.833.050,73	74.541.181,82
1138200	Cuentas por Cobrar Anticipos de Fondos de Años Anteriores	1.150.024,65	966,84	1.150.991,49
1138300	Cuentas por Cobrar de Años Anteriores	3.424.141,02	65.345.358,90	68.769.499,92
1138500	Cuentas por Cobrar del Año Anterior	356.147,58	0,00	356.147,58
1139300	Cuentas por Cobrar Créditos Otorgados	8.447,45	0,00	8.447,45
1139500	Cuentas por Cobrar Servidores Públicos por Nomina - SPRYN	12.141,99	51,45	12.193,44
1139700	Cuentas por Cobrar Anticipos de Fondos de Años Anteriores	0,00	113.584,85	113.584,85
1139800	Cuentas por Cobrar de Años Anteriores	0,00	16.739.659,06	16.739.659,06
1210000	Inversiones Temporales	266.568.576,66	58.125.757,43	324.694.334,09
1210100	Depósitos a Plazo en Moneda de Curso Legal	25.585,44	6.316.294,26	6.341.879,70

SUBSECRETARÍA DE CONTABILIDAD DE CONTABILIDAD GUBERNAMENTAL
GOBIERNO GENERAL
ESTADO DE SITUACIÓN FINANCIERA - POR ÁMBITO INSTITUCIONAL
AL 31 de diciembre de 2019
Expresado en Dólares

CUENTA	DENOMINACIÓN	PRESUPUESTO GENERAL DEL ESTADO	GOBIERNOS AUTÓNOMOS DESCENTRALIZADOS	TOTAL
1210500	Inversiones en Títulos	295,24	381.324,00	381.619,24
1210700	Inversiones en Valores	266.542.695,98	51.428.139,17	317.970.835,15
1290000	Inversiones Temporales Recibidas en Dación de Pago	0,00	0,00	0,00
1310000	Inventarios para Consumo Corriente	1.148.399.888,83	27.446.591,42	1.175.846.480,25
1310100	Inventarios de Bienes de Uso y Consumo Corriente	1.092.237.611,84	27.413.550,28	1.119.651.162,12
1310500	Inventarios de Pertrechos para la Defensa y Seguridad Pública	56.162.276,99	33.041,14	56.195.318,13
1320000	Inventarios para Producción	770.900,63	418.303,83	1.189.204,46
1320100	Inventarios de Materias Primas	177.899,41	76.931,56	254.830,97
1320300	Inventarios de Productos Semiterminados	9.835,02	2.377,56	12.212,58
1320500	Inventarios de Productos Terminados	426.130,73	290.168,19	716.298,92
1320800	Inventarios de Bienes de Uso y Consumo para Producción	157.035,47	48.826,52	205.861,99
	NO CORRIENTE	40.381.423.220,69	13.777.199.556,95	54.158.622.777,64
	INVERSIONES	6.996.018.088,95	324.514.684,43	7.320.532.773,38
1220000	Inversiones Permanentes en Títulos y Valores	6.743.054.592,02	310.408.566,60	7.053.463.158,62
1220500	Inversiones en Títulos y Valores	6.743.054.592,02	310.408.566,60	7.053.463.158,62
1230000	Inversiones en Préstamos y Anticipos	252.963.496,93	14.106.117,83	267.069.614,76
1230100	Concesión de Préstamos y Anticipos	252.963.496,93	14.104.569,77	267.068.066,70
1230400	Recuperación por Pérdida de Recursos Públicos	0,00	1.548,06	1.548,06
	DEUDORES FINANCIEROS	11.032.444.862,89	1.299.900.573,97	12.332.345.436,86
1240000	Deudores Financieros	11.032.444.862,89	1.299.900.573,97	12.332.345.436,86
1240100	IVA Crédito Fiscal por Compras de Bienes y Servicios	37.300,85	0,00	37.300,85
1240300	IVA Crédito Fiscal por Compras de Bienes de Larga Duración	1.882,86	0,00	1.882,86

SUBSECRETARÍA DE CONTABILIDAD DE CONTABILIDAD GUBERNAMENTAL
GOBIERNO GENERAL
ESTADO DE SITUACIÓN FINANCIERA - POR ÁMBITO INSTITUCIONAL
AL 31 de diciembre de 2019
Expresado en Dólares

CUENTA	DENOMINACIÓN	PRESUPUESTO GENERAL DEL ESTADO	GOBIERNOS AUTÓNOMOS DESCENTRALIZADOS	TOTAL
1240400	Recuperación por Pérdida de Recursos Públicos	446.496,99	58.096,00	504.592,99
1240600	Prestación de Servicios Médicos	376.127,74	0,00	376.127,74
1240700	Anticipos por Obligaciones de Otros Entes Públicos Años Anteriores	327.533,71	0,00	327.533,71
1246900	Cuentas por Cobrar Año Actual	103.312,35	27.733,48	131.045,83
1248200	Anticipos de Fondos de Años Anteriores	5.225.427.372,08	2.885.442,56	5.228.312.814,64
1248300	Cuentas por Cobrar de Años Anteriores	4.001.502.430,62	43.100.462,82	4.044.602.893,44
1248500	Cuentas por Cobrar del Año Anterior	325.049.414,58	518.313,82	325.567.728,40
1249300	Cuentas por Cobrar Créditos Otorgados	318.788.611,72	0,00	318.788.611,72
1249500	Cuentas por Cobrar Servidores Públicos por Nomina - SPRYN	82.164,46	0,00	82.164,46
1249600	Cuentas por Cobrar de Años Anteriores en Litigio	359.364.946,93	0,00	359.364.946,93
1249700	Anticipos de Fondos de Años Anteriores	646.013.474,75	215.656.963,18	861.670.437,93
1249800	Cuentas por Cobrar de Años Anteriores	154.923.793,25	1.037.653.562,11	1.192.577.355,36
	OTROS ACTIVOS FINANCIEROS	82.585.823,48	15.335.207,16	97.921.030,64
1250000	Activos Diferidos	78.211.672,08	10.957.871,50	89.169.543,58
1250200	Prepagos por Servicios Generales	247,75	30.127,42	30.375,17
1250300	Prepagos por Arrendamientos de Bienes	55.953,72	65.009,94	120.963,66
1250500	Cargos Diferidos por Estudios e Investigaciones	0,00	79.063,34	79.063,34
1250700	Cargos Diferidos por Gastos en Informática	1.750,00	6.692,60	8.442,60
1250800	Prepagos por Bienes de Uso y Consumo Corriente	430,00	240,65	670,65
1251800	Prepagos por Servicios Generales	0,00	3.102,50	3.102,50
1251900	Prepagos por Arrendamientos de Bienes para Inversión	36,00	7.857,32	7.893,32
1252100	Cargos Diferidos por Estudios e Investigaciones para Inversión	45.575,00	997.194,52	1.042.769,52
1252400	Prepagos por Bienes de Uso y Consumo de Inversión	0,00	79.986,47	79.986,47
1252500	Prepagos de Tasas	0,00	222.153,02	222.153,02
1253100	Prepagos de Seguros Costos Financieros y Otros Gastos - Corrientes	75.135.787,76	7.378.610,09	82.514.397,85
1253300	Prepagos de Seguros Costos Financieros y Otros Gastos - Producción	0,00	52.963,83	52.963,83
1253500	Prepagos de Seguros Costos Financieros y Otros Gastos - Inversión	106.597,70	1.854.997,58	1.961.595,28
1254700	Intangibles	3.571.836,43	2.400.962,98	5.972.799,41
1259900	(-) Amortización Acumulada	706.542,28	2.221.090,76	2.927.633,04

SUBSECRETARÍA DE CONTABILIDAD DE CONTABILIDAD GUBERNAMENTAL
GOBIERNO GENERAL
ESTADO DE SITUACIÓN FINANCIERA - POR ÁMBITO INSTITUCIONAL
AL 31 de diciembre de 2019
Expresado en Dólares

CUENTA	DENOMINACIÓN	PRESUPUESTO GENERAL DEL ESTADO	GOBIERNOS AUTÓNOMOS DESCENTRALIZADOS	TOTAL
1260000	Cuentas de Dudosa Recuperación	4.374.151,40	4.377.335,66	8.751.487,06
1260100	Activos Temporales no Recuperables	7.817.743,40	248.259,14	8.066.002,54
1260300	Activos Permanentes no Recuperables	0,00	1.673.412,13	1.673.412,13
1260500	Préstamos no Recuperables	4.947,00	602.259,83	607.206,83
1260700	Deudores Financieros no Recuperables	44.807.359,63	12.698.862,39	57.506.222,02
1269900	(-) Provisión para Incobrables	48.255.898,63	10.845.457,83	59.101.356,46
1280000	Inversiones en Préstamos y Anticipos Recibidos en Dación de Pago	0,00	0,00	0,00
	INVERSIONES EN BIENES DE LARGA DURACIÓN	10.078.499.142,94	9.263.822.626,35	19.342.321.769,29
1410000	Propiedad, Planta y Equipo de Administración	9.146.375.792,55	5.693.844.056,59	14.840.219.849,14
1410100	Bienes Muebles	4.214.155.400,89	1.841.126.754,34	6.055.282.155,23
1410300	Bienes Inmuebles	8.483.984.522,24	5.256.709.042,42	13.740.693.564,66
1410500	Bienes Biológicos para Propiedad, Planta y Equipo	10.208.535,76	1.636.143,32	11.844.679,08
1410700	Bienes de Uso Público	0,00	5.713,59	5.713,59
1414300	Bienes de Expropiación	1.730.177,99	1.756.590,39	3.486.768,38
1419900	(-) Depreciación Acumulada	3.563.702.844,33	1.407.390.187,47	4.971.093.031,80
1420000	Propiedad, Planta y Equipo de Producción	2.281.509,36	178.724.765,35	181.006.274,71
1420100	Bienes Muebles	1.589.201,90	26.294.824,40	27.884.026,30
1420300	Bienes Inmuebles	394.881,13	167.433.900,25	167.828.781,38
1420500	Bienes Biológicos	338.654,67	38.055,00	376.709,67
1429900	(-) Depreciación Acumulada	41.228,34	15.042.014,30	15.083.242,64
1430000	Bienes de Infraestructura	408.541.514,24	3.366.126.270,56	3.774.667.784,80
1430100	Obras de Infraestructura	385.197.324,54	3.506.358.369,03	3.891.555.693,57
1430200	Obras para Generación de Energía Eléctrica Eólica	0,00	322.612,20	322.612,20
1430400	Obras en Líneas Redes e Instalaciones Eléctricas y Telecomunicaciones	208.940,87	2.517.807,85	2.726.748,72

SUBSECRETARÍA DE CONTABILIDAD DE CONTABILIDAD GUBERNAMENTAL
GOBIERNO GENERAL
ESTADO DE SITUACIÓN FINANCIERA - POR ÁMBITO INSTITUCIONAL
AL 31 de diciembre de 2019
Expresado en Dólares

CUENTA	DENOMINACIÓN	PRESUPUESTO GENERAL DEL ESTADO	GOBIERNOS AUTÓNOMOS DESCENTRALIZADOS	TOTAL
1430500	Bienes Inmuebles para Infraestructura	56.129.826,97	55.180,45	56.185.007,42
1439900	(-) Depreciación Acumulada de Bienes de Infraestructura	32.994.578,14	143.127.698,97	176.122.277,11
1440000	Bienes de Proyectos	0,00	1.157.938,66	1.157.938,66
1440100	Bienes Muebles	0,00	1.212.260,47	1.212.260,47
1440300	Bienes Inmuebles	0,00	148.365,35	148.365,35
1440500	Bienes Biológicos	0,00	32.291,03	32.291,03
1449900	(-) Depreciación Acumulada	0,00	234.978,19	234.978,19
1450000	Bienes de Programas	0,00	291.551,11	291.551,11
1450100	Bienes Muebles	0,00	147.583,41	147.583,41
1450300	Bienes Inmuebles	0,00	146.609,00	146.609,00
1459900	(-) Depreciación Acumulada	0,00	2.641,30	2.641,30
1460000	INMOBILIAR - Bienes Inmuebles Recibidos	512.972.691,59	559.919,44	513.532.611,03
1460100	INMOBILIAR - Bienes Muebles	14.418.105,28	5.792,29	14.423.897,57
1460300	INMOBILIAR - Bienes Inmuebles	498.854.020,78	554.127,15	499.408.147,93
1469900	(-) INMOBILIAR - Depreciación Acumulada	299.434,47	0,00	299.434,47
1470000	Bienes Declarados en Real Propiedad	0,00	0,00	0,00
1480000	Bienes Concesionados	0,00	22.752.293,65	22.752.293,65
1480100	Obras de Infraestructura	0,00	32.272.756,90	32.272.756,90
1489900	(-) Depreciación Acumulada de Bienes Concesionados	0,00	9.520.463,25	9.520.463,25
1490000	Activos Intangibles	8.327.635,20	365.830,99	8.693.466,19
1490100	Activos Intangibles	8.327.635,20	367.673,00	8.695.308,20
1499700	(-) Amortización Acumulada de Bienes Intangibles (Finita)	0,00	1.842,01	1.842,01
	INVERSIONES EN PROYECTOS Y PROGRAMAS	12.108.164.841,01	2.873.626.465,04	14.981.791.306,05

SUBSECRETARÍA DE CONTABILIDAD DE CONTABILIDAD GUBERNAMENTAL
GOBIERNO GENERAL
ESTADO DE SITUACIÓN FINANCIERA - POR ÁMBITO INSTITUCIONAL
AL 31 de diciembre de 2019
Expresado en Dólares

CUENTA	DENOMINACIÓN	PRESUPUESTO GENERAL DEL ESTADO	GOBIERNOS AUTÓNOMOS DESCENTRALIZADOS	TOTAL
1330000	Inversiones en Productos en Proceso	883.186,92	3.056.738,77	3.939.925,69
1331100	Remuneraciones Básicas	0,00	60.347,74	60.347,74
1331200	Remuneraciones Complementarias	0,00	10.051,86	10.051,86
1331300	Remuneraciones Compensatorias	0,00	5.634,37	5.634,37
1331400	Subsidios	0,00	748,61	748,61
1331500	Remuneraciones Temporales	0,00	1.085.572,57	1.085.572,57
1331600	Aportes Patronales a la Seguridad Social	0,00	10.854,63	10.854,63
1331800	Indemnizaciones	0,00	1.484,86	1.484,86
1333100	Servicios Básicos	0,00	155.446,23	155.446,23
1333200	Servicios Generales	60.919,56	25.472,87	86.392,43
1333400	Instalación Mantenimiento y Reparaciones Menores	197.438,41	1.359,68	198.798,09
1333500	Arrendamientos de Bienes	0,00	172.974,11	172.974,11
1333600	Contrataciones de Estudios e Investigaciones	0,00	81.256,52	81.256,52
1333800	Bienes de Uso y Consumo de Producción	89.824,45	60.045,03	149.869,48
1333900	Impuestos Tasas y Contribuciones	0,00	60.594,77	60.594,77
1334500	Bienes Muebles no Depreciables	0,00	2.595,01	2.595,01
1334600	Bienes Biológicos no Depreciables	2.540,00	1.795,50	4.335,50
1339100	Depreciación Bienes de Producción	5.080,79	88.203,19	93.283,98
1339200	Costos Acumulados de Productos en Proceso	527.084,80	345,10	527.429,90
1339300	Costos Acumulados de Productos Terminados	298,91	1.231.956,12	1.232.255,03
1340000	Inventarios de Bienes de Uso y Consumo para Inversión	0,00	950.943,25	950.943,25
1340800	Inventarios de Bienes de Uso y Consumo para Inversión	0,00	950.943,25	950.943,25
1350000	Inversiones en Comercialización y Distribución	3.373.311,76	880.712,82	4.254.024,58
1350100	Inventarios de Materias Primas para la Venta	0,00	7.498,00	7.498,00
1350500	Inventarios de Productos Terminados para la Venta	326.497,84	858.260,35	1.184.758,19
1350600	Inventarios Bienes Muebles para la Venta y Distribución	109.283,18	0,00	109.283,18
1350700	Inventarios de Inmobiliarios para la Venta y Distribución	2.375.606,84	4.129,20	2.379.736,04
1351200	Remuneraciones Complementarias	0,00	375,00	375,00

SUBSECRETARÍA DE CONTABILIDAD DE CONTABILIDAD GUBERNAMENTAL
GOBIERNO GENERAL
ESTADO DE SITUACIÓN FINANCIERA - POR ÁMBITO INSTITUCIONAL
AL 31 de diciembre de 2019
Expresado en Dólares

CUENTA	DENOMINACIÓN	PRESUPUESTO GENERAL DEL ESTADO	GOBIERNOS AUTÓNOMOS DESCENTRALIZADOS	TOTAL
1353200	Servicios Generales	9.214,35	0,00	9.214,35
1353400	Instalación Mantenimiento y Reparaciones Menores	0,00	246,40	246,40
1353600	Contrataciones de Estudios e Investigaciones	21.036,64	4.430,27	25.466,91
1353700	Gastos en Informática	0,00	67,20	67,20
1353800	Bienes de Uso y Consumo de Producción	531.672,91	4.615,92	536.288,83
1359200	Costos Acumulados de Comercialización	0,00	1.090,48	1.090,48
1510000	Inversiones en Obras en Proceso	6.660.675.418,00	2.639.381.596,88	9.300.057.014,88
1511100	Remuneraciones Básicas	0,00	207.137.712,04	207.137.712,04
1511200	Remuneraciones Complementarias	6.627.547,95	33.049.306,36	39.676.854,31
1511300	Remuneraciones Compensatorias	0,00	6.720.768,30	6.720.768,30
1511400	Subsidios	0,00	2.327.504,02	2.327.504,02
1511500	Remuneraciones Temporales	58.370.747,88	70.589.377,38	128.960.125,26
1511600	Aportes Patronales a la Seguridad Social	8.903.323,98	50.660.353,43	59.563.677,41
1511800	Indemnizaciones	6.765.780,41	21.770.173,34	28.535.953,75
1513100	Servicios Básicos	748.857,76	4.355.215,36	5.104.073,12
1513200	Servicios Generales	18.201.799,84	48.592.730,03	66.794.529,87
1513300	Traslados Instalaciones Viáticos y Subsistencias	770.128,73	6.002.644,36	6.772.773,09
1513400	Instalación Mantenimiento y Reparaciones	56.187.431,98	28.172.291,36	84.359.723,34
1513500	Arrendamientos de Bienes	1.356.004,85	22.772.177,34	24.128.182,19
1513600	Contratación de Estudios e Investigaciones	26.335.955,98	64.590.206,66	90.926.162,64
1513700	Gastos en Informática	1.322.829,20	1.535.198,94	2.858.028,14
1513800	Inventarios de Bienes de Uso y Consumo para Inversión	132.230.698,68	123.774.337,88	256.005.036,56
1513900	Impuestos Tasas y Contribuciones	118.353,58	679.065,84	797.419,42
1514000	Seguros Costos Financieros y Otros Gastos	1.114.399,03	4.981.384,73	6.095.783,76
1514100	Bienes Muebles para Inversión	695.464.861,33	16.891.986,11	712.356.847,44
1514200	Bienes Inmuebles para Inversión	139.631.011,94	2.249.547,80	141.880.559,74
1514300	Bienes de Expropiaciones para Inversión	95.723.879,33	26.118.737,04	121.842.616,37
1514400	Bienes Biológicos para Inversión	128.640,00	1.347.000,02	1.475.640,02
1514500	Bienes Muebles no Depreciables para Inversión	17.223.547,44	1.425.222,30	18.648.769,74

SUBSECRETARÍA DE CONTABILIDAD DE CONTABILIDAD GUBERNAMENTAL
GOBIERNO GENERAL
ESTADO DE SITUACIÓN FINANCIERA - POR ÁMBITO INSTITUCIONAL
AL 31 de diciembre de 2019
Expresado en Dólares

CUENTA	DENOMINACIÓN	PRESUPUESTO GENERAL DEL ESTADO	GOBIERNOS AUTÓNOMOS DESCENTRALIZADOS	TOTAL
1514600	Bienes Biológicos no Depreciables para Inversión	2.135.584,30	1.019.945,88	3.155.530,18
1514700	Dietas	0,00	2.380,82	2.380,82
1514800	Bienes Intangibles para Inversión	0,00	1.254,40	1.254,40
1515100	Obras de Infraestructura	246.752.010,43	1.755.178.092,89	2.001.930.103,32
1515200	Obras para Generación de Energía	0,00	241.949,69	241.949,69
1515300	Obras Hidrocarburíferas y Mineras	0,00	28.621,60	28.621,60
1515400	Obras en Líneas Redes e Instalaciones Eléctricas y Telecomunicaciones	33.595,71	5.190.762,23	5.224.357,94
1515500	Mantenimiento y Reparaciones Mayores de Obras	69.483.621,57	183.818.443,13	253.302.064,70
1515800	Transferencias para Inversión al Sector Público	76.275.764,70	33.321.810,78	109.597.575,48
1515900	Donaciones para Inversión al Sector Privado Interno	33.353.394,74	1.114.295,24	34.467.689,98
1516100	Intereses y Otros Cargos Deuda Pública Interna	0,00	3.179,60	3.179,60
1519100	Depreciación Bienes de Inversión	0,00	48.929,06	48.929,06
1519200	Acumulación de Costos en Inversiones en Obras en Proceso	19.781.392.169,99	8.344.090.375,38	28.125.482.545,37
1519700	(-) Amortización Acumulada de Bienes Intangibles (Finita)	0,00	-41.911,28	-41.911,28
1519800	(-) Aplicación a Gastos de Gestión	14.651.570.045,48	8.426.302.168,49	23.077.872.213,97
1519900	(-) Depreciación Acumulada Bienes de Inversión	164.406.477,85	4.161.127,25	168.567.605,10
1520000	Inversiones en Programas en Ejecución	5.443.232.924,33	229.356.473,32	5.672.589.397,65
1521100	Remuneraciones Básicas	0,00	46.772.344,10	46.772.344,10
1521200	Remuneraciones Complementarias	9.258.690,10	8.086.406,23	17.345.096,33
1521300	Remuneraciones Compensatorias	0,00	1.843.162,22	1.843.162,22
1521400	Subsidios	0,00	440.016,46	440.016,46
1521500	Remuneraciones Temporales	80.985.113,43	20.725.279,98	101.710.393,41
1521600	Aportes Patronales a la Seguridad Social	12.557.886,17	11.914.644,82	24.472.530,99
1521800	Indemnizaciones	262.385.172,13	19.295.587,93	281.680.760,06
1523100	Servicios Básicos	2.039.181,11	2.105.008,42	4.144.189,53
1523200	Servicios Generales	7.038.617,81	121.926.088,47	128.964.706,28
1523300	Traslados Instalaciones Viáticos y Subsistencias	2.651.546,08	227.633,25	2.879.179,33
1523400	Instalación Mantenimiento y Reparaciones	13.732.338,73	5.645.482,18	19.377.820,91
1523500	Arrendamientos de Bienes	6.671.391,23	2.911.265,50	9.582.656,73

SUBSECRETARÍA DE CONTABILIDAD DE CONTABILIDAD GUBERNAMENTAL
GOBIERNO GENERAL
ESTADO DE SITUACIÓN FINANCIERA - POR ÁMBITO INSTITUCIONAL
AL 31 de diciembre de 2019
Expresado en Dólares

CUENTA	DENOMINACIÓN	PRESUPUESTO GENERAL DEL ESTADO	GOBIERNOS AUTÓNOMOS DESCENTRALIZADOS	TOTAL
1523600	Contratación de Estudios e Investigaciones	40.236.634,79	27.083.028,32	67.319.663,11
1523700	Gastos en Informática	2.284.662,94	1.240.086,59	3.524.749,53
1523800	Inventarios de Bienes de Uso y Consumo para Inversión	64.837.895,39	26.881.399,08	91.719.294,47
1523900	Impuestos Tasas y Contribuciones	10.567,08	205.531,14	216.098,22
1524000	Seguros Costos Financieros y Otros Gastos	357.651,18	2.076.719,35	2.434.370,53
1524100	Bienes Muebles para Inversión	598.359.188,65	20.499.459,60	618.858.648,25
1524200	Bienes Inmuebles para Inversión	114.166.360,78	1.199.570,88	115.365.931,66
1524300	Bienes de Expropiaciones para Inversión	19.907.405,34	22.413.884,22	42.321.289,56
1524400	Bienes Biológicos para Inversión	1.111.088,90	420.241,73	1.531.330,63
1524500	Bienes Muebles no Depreciables para Inversión	4.486.337,89	462.592,50	4.948.930,39
1524600	Bienes Biológicos no Depreciables para Inversión	1.127.510,17	403.202,10	1.530.712,27
1524700	Dietas	0,00	1.791,19	1.791,19
1524800	Bienes Intangibles para Inversión	0,00	1.500,00	1.500,00
1525800	Transferencias para Inversión al Sector Publico	39.990.740,36	20.304.485,31	60.295.225,67
1525900	Donaciones para Inversión al Sector Privado Interno	22.140.938,13	3.429.069,12	25.570.007,25
1529100	Depreciación Bienes de Inversión	0,00	1.394,40	1.394,40
1529200	Acumulación de Costos en Inversiones en Programas en Ejecución	5.852.129.139,02	1.065.607.024,96	6.917.736.163,98
1529800	(-) Aplicación a Gastos de Gestión	1.552.655.403,46	1.197.927.414,11	2.750.582.817,57
1529900	(-) Depreciación Acumulada Bienes de Inversión	162.577.729,62	6.840.012,62	169.417.742,24
	OTROS ACTIVOS	83.710.461,42	0,00	83.710.461,42
1610000	Propiedad, Planta y Equipo de Administración para Regulación y	61.476.524,04	0,00	61.476.524,04
1610100	Bienes Muebles	69.381.845,28	0,00	69.381.845,28
1610300	Bienes Inmuebles	3.249.048,68	0,00	3.249.048,68
1619900	(-) Depreciación Acumulada	11.154.369,92	0,00	11.154.369,92
1620000	Propiedad, Planta y Equipo de Producción para Regulación y Ajustes	1.805.599,70	0,00	1.805.599,70
1620100	Bienes Muebles	1.805.599,70	0,00	1.805.599,70
1630000	Inversiones en Obras en Proceso para Regulación y Ajustes	2.261.405,90	0,00	2.261.405,90
1634100	Bienes Muebles	2.403.012,43	0,00	2.403.012,43

SUBSECRETARÍA DE CONTABILIDAD DE CONTABILIDAD GUBERNAMENTAL
GOBIERNO GENERAL
ESTADO DE SITUACIÓN FINANCIERA - POR ÁMBITO INSTITUCIONAL
AL 31 de diciembre de 2019
Expresado en Dólares

CUENTA	DENOMINACIÓN	PRESUPUESTO GENERAL DEL ESTADO	GOBIERNOS AUTÓNOMOS DESCENTRALIZADOS	TOTAL
1634200	Bienes Inmuebles	1.593,08	0,00	1.593,08
1639900	(-) Depreciación Acumulada Bienes de Inversión para Regulación y Ajustes	143.199,61	0,00	143.199,61
1640000	Inversiones en Programas en Ejecución para Regulación y Ajustes	14.857.439,19	0,00	14.857.439,19
1644100	Bienes Muebles	14.859.830,81	0,00	14.859.830,81
1649900	(-) Depreciación Acumulada Bienes de Inversión para Regulación y Ajustes	2.391,62	0,00	2.391,62
1650000	Inventarios de Consumo Corriente para Regulación y Ajustes	3.309.492,59	0,00	3.309.492,59
1650100	Inventarios de Bienes de Uso y Consumo Corriente	3.309.492,59	0,00	3.309.492,59
1710000	Bienes Inmuebles de Inversión	0,00	0,00	0,00
1810000	Bienes Biológicos	0,00	0,00	0,00
	TOTAL ACTIVO	55.655.542.635,63	16.464.140.732,06	72.119.683.367,69
	PASIVO			
	CORRIENTE	14.310.396.323,99	713.924.393,07	15.024.320.717,06
2120000	Depósitos y Fondos de Terceros	12.353.604.099,83	374.560.331,35	12.728.164.431,18
2120100	Depósitos de Intermediación	425.124.930,77	68.936.241,91	494.061.172,68
2120300	Fondos de Terceros	4.881.039.516,68	125.370.249,66	5.006.409.766,34
2120500	Anticipos por Bienes y Servicios	1.327.323,89	11.552.643,12	12.879.967,01
2120600	Anticipo por Pagar al Fondo de Salud IESS	0,00	18,76	18,76
2120700	Obligaciones de Otros Entes Públicos	137.793,85	18.396.366,46	18.534.160,31
2120900	Depósitos Pendientes de Aplicación	0,00	19.112.829,01	19.112.829,01
2121100	Garantías Recibidas	3.303.046,61	103.207.912,85	106.510.959,46
2121200	Regulación de Cuentas de Disponibilidades	5.838.491,78	2.108.133,87	7.946.625,65
2121500	Notas de Crédito Emitidas	0,00	159.528,71	159.528,71
2121700	Créditos Provisionales por Reintegros	0,00	2.678.115,06	2.678.115,06
2123800	Títulos y Valores en Dación de Pagos por Fondos de Terceros	3.697.390.306,09	89.698,89	3.697.480.004,98

SUBSECRETARÍA DE CONTABILIDAD DE CONTABILIDAD GUBERNAMENTAL
GOBIERNO GENERAL
ESTADO DE SITUACIÓN FINANCIERA - POR ÁMBITO INSTITUCIONAL
AL 31 de diciembre de 2019
Expresado en Dólares

CUENTA	DENOMINACIÓN	PRESUPUESTO GENERAL DEL ESTADO	GOBIERNOS AUTÓNOMOS DESCENTRALIZADOS	TOTAL
2124000	Descuentos y Retenciones Generados en Gastos - Administración Pública	449.983.650,14	2.635.722,50	452.619.372,64
2124100	Compensación Fiscal	808.203,04	0,00	808.203,04
2124700	Certificados de Tesorería - CTs	2.762.346.157,74	0,00	2.762.346.157,74
2125000	Fondos a Otorgarse - Administración Pública Central	100.180.624,58	9.206,04	100.189.830,62
2125100	Depósitos de Recaudaciones en el Sistema Financiero	10.478.301,88	467.857,71	10.946.159,59
2125300	Créditos por Devolución de Impuestos	0,00	1.565.985,59	1.565.985,59
2125500	Créditos por Remanentes IVA	0,00	3.008,30	3.008,30
2126100	Acreedores por Conciliación Bancaria	35.370,92	14.432.092,94	14.467.463,86
2126600	Regulación Depósitos y Fondos de Terceros	0,00	306.820,59	306.820,59
2128100	Depósitos y Fondos para el SRI	15.610.381,86	3.527.899,38	19.138.281,24
2130000	Cuentas por Pagar	1.956.792.224,16	339.135.751,72	2.295.927.975,88
2131500	Cuentas por Pagar Notas de Crédito	0,00	8.364,93	8.364,93
2135100	Cuentas por Pagar Gastos en Personal	3.711.120,99	26.356.199,33	30.067.320,32
2135200	Cuentas por Pagar Prestaciones de la Seguridad Social	0,00	4.189,49	4.189,49
2135300	Cuentas por Pagar Bienes y Servicios de Consumo	354.855.298,01	13.164.788,31	368.020.086,32
2135600	Cuentas por Pagar Gastos Financieros	0,00	271.728,67	271.728,67
2135700	Cuentas por Pagar Otros Gastos	18.862.206,96	7.161.910,16	26.024.117,12
2135800	Cuentas por Pagar Transferencias y Donaciones Corrientes	774.266.512,64	1.444.310,70	775.710.823,34
2136100	Cuentas por Pagar Gastos en Personal para Producción	0,00	4.011,03	4.011,03
2136300	Cuentas por Pagar Bienes y Servicios para Producción	0,00	98.874,21	98.874,21
2137100	Cuentas por Pagar Gastos en Personal para Inversión	1.088.051,56	35.326.717,16	36.414.768,72
2137300	Cuentas por Pagar Bienes y Servicios para Inversión	81.324.165,19	52.813.491,74	134.137.656,93
2137500	Cuentas por Pagar Obras Públicas	37.104.335,80	107.203.264,85	144.307.600,65
2137700	Cuentas por Pagar Otros Gastos de Inversión	488.696,52	1.617.849,14	2.106.545,66
2137800	Cuentas por Pagar Transferencias y Donaciones para Inversión	89.496.130,76	19.213.646,41	108.709.777,17
2138100	Cuentas por Pagar Impuesto al Valor Agregado	77.039.108,82	30.671.484,59	107.710.593,41
2138200	Cuentas por Pagar Depósitos y Fondos de Terceros del Año Anterior	18.580.348,67	0,00	18.580.348,67
2138300	Cuentas por Pagar de Años Anteriores	5.258.645,57	14.156.733,09	19.415.378,66
2138400	Cuentas por Pagar Inversiones en Bienes de Larga Duración	58.824.434,22	26.425.623,58	85.250.057,80

SUBSECRETARÍA DE CONTABILIDAD DE CONTABILIDAD GUBERNAMENTAL
GOBIERNO GENERAL
ESTADO DE SITUACIÓN FINANCIERA - POR ÁMBITO INSTITUCIONAL
AL 31 de diciembre de 2019
Expresado en Dólares

CUENTA	DENOMINACIÓN	PRESUPUESTO GENERAL DEL ESTADO	GOBIERNOS AUTÓNOMOS DESCENTRALIZADOS	TOTAL
2138500	Cuentas por Pagar del Año Anterior	16.775.649,71	15.942,88	16.791.592,59
2138800	Cuentas por Pagar Transferencias y Donaciones de Capital	415.526.500,60	718,57	415.527.219,17
2139600	Cuentas por Pagar Amortización de la Deuda Pública	382.900,00	23.219,45	406.119,45
2139700	Cuentas por Pagar Depósitos y Fondos de Terceros de Años Anteriores	0,00	64.246,71	64.246,71
2139800	Cuentas por Pagar de Años Anteriores	0,00	2.702.902,60	2.702.902,60
2139900	Cuentas por Pagar por Obligaciones no Reconocidas ni Pagadas en Años	3.208.118,14	385.534,12	3.593.652,26
2210000	Títulos y Valores Temporales	0,00	228.310,00	228.310,00
2215000	Valores en Circulación	0,00	155.198,00	155.198,00
2216000	Otros Títulos y Valores	0,00	73.112,00	73.112,00
	NO CORRIENTE	58.947.747.348,03	3.404.957.593,81	62.352.704.941,84
	ENDEUDAMIENTO	48.891.748.101,40	3.068.022.377,77	51.959.770.479,17
2220000	Títulos y Valores Permanentes	28.600.910.427,23	9.121.664,61	28.610.032.091,84
2220100	Títulos en Circulación	28.634.216.682,84	9.041.403,83	28.643.258.086,67
2220300	Valores en Circulación	0,00	80.260,78	80.260,78
2220400	(-) Descuentos en Títulos y Valores	33.306.255,61	0,00	33.306.255,61
2230000	Empréstitos	20.290.837.674,17	3.058.900.713,16	23.349.738.387,33
2230100	Créditos Internos	750.881.568,29	1.387.945.575,00	2.138.827.143,29
2230300	Créditos Externos	19.536.151.490,27	1.650.601.546,19	21.186.753.036,46
2230500	Créditos de Proveedores Internos	3.804.615,61	1.766.071,97	5.570.687,58
2230600	Créditos de Proveedores Externos	0,00	18.587.520,00	18.587.520,00
	FINANCIEROS	695.156.892,55	336.775.796,76	1.031.932.689,31
2240000	Obligaciones de Presupuestos Clausurados	695.156.892,55	336.775.796,76	1.031.932.689,31
2241100	Administración de Cuentas y Fondos Especiales Corrientes	3.157.806,93	0,00	3.157.806,93

SUBSECRETARÍA DE CONTABILIDAD DE CONTABILIDAD GUBERNAMENTAL
GOBIERNO GENERAL
ESTADO DE SITUACIÓN FINANCIERA - POR ÁMBITO INSTITUCIONAL
AL 31 de diciembre de 2019
Expresado en Dólares

CUENTA	DENOMINACIÓN	PRESUPUESTO GENERAL DEL ESTADO	GOBIERNOS AUTÓNOMOS DESCENTRALIZADOS	TOTAL
2241300	Administración de Cuentas y Fondos Especiales de Capital	132.586,43	0,00	132.586,43
2241500	Administración Fondos Ajenos	0,00	522.271,64	522.271,64
2246900	Cuentas por Pagar- Año Actual	201.337,00	0,00	201.337,00
2248200	Depósitos y Fondos de Terceros de Año Anterior	12.466,28	1.734.457,38	1.746.923,66
2248300	Cuentas por Pagar Años Anteriores	499.590.474,27	69.236.014,91	568.826.489,18
2248400	Cuentas por Pagar de Años Anteriores al 2008 (Transitoria)	0,00	417.932,65	417.932,65
2248500	Cuentas por Pagar del Año Anterior	190.122.248,24	272.406,61	190.394.654,85
2248600	Cuentas por Pagar de Años Anteriores por Prescripción	458.874,16	0,00	458.874,16
2248700	Depósitos y Fondos de Terceros de Años Anteriores	0,00	254.349,29	254.349,29
2249700	Depósitos y Fondos de Terceros de Años Anteriores	2.954,11	986.973,54	989.927,65
2249800	Cuentas por Pagar de Años Anteriores	1.478.145,13	263.351.390,74	264.829.535,87
	PROVISIONES	4.139.670.633,27	4.900,00	4.139.675.533,27
2250000	Créditos Diferidos	4.139.670.633,27	4.900,00	4.139.675.533,27
2250300	Rentas de Arrendamiento de Bienes	14.512,00	4.900,00	19.412,00
2250500	Obligaciones por Ventas Anticipadas de Petróleo	233.720.591,27	0,00	233.720.591,27
2250600	Obligaciones por Convenios de Cooperación Interinstitucional	205.000.000,00	0,00	205.000.000,00
2259400	Provisiones a la Seguridad Social	3.700.935.530,00	0,00	3.700.935.530,00
	FONDOS DE TERCEROS	5.221.171.720,81	154.519,28	5.221.326.240,09
2260000	Depósitos y Fondos de Terceros de Años Anteriores	5.221.171.720,81	154.519,28	5.221.326.240,09
2268200	Depósitos y Fondos de Terceros de Año Anterior	1.837.928.945,97	0,00	1.837.928.945,97
2268700	Depósitos y Fondos de Terceros de Años Anteriores	3.383.242.774,84	154.519,28	3.383.397.294,12
	TOTAL PASIVO	73.258.143.672,02	4.118.881.986,88	77.377.025.658,90
	PATRIMONIO			
	PATRIMONIO ACUMULADO			

SUBSECRETARÍA DE CONTABILIDAD DE CONTABILIDAD GUBERNAMENTAL
GOBIERNO GENERAL
ESTADO DE SITUACIÓN FINANCIERA - POR ÁMBITO INSTITUCIONAL
AL 31 de diciembre de 2019
Expresado en Dólares

CUENTA	DENOMINACIÓN	PRESUPUESTO GENERAL DEL ESTADO	GOBIERNOS AUTÓNOMOS DESCENTRALIZADOS	TOTAL
6110000	Patrimonio Público	-12.848.855.080,20	11.366.748.109,39	-1.482.106.970,81
6110100	Patrimonio Gobierno Central	-16.059.536.934,40	-41.207,26	-16.059.578.141,66
6110300	Patrimonio Entidades Descentralizadas y Autónomas	2.820.941.875,82	-1.052.308,41	2.819.889.567,41
6110900	Patrimonio de Gobiernos Autónomos Descentralizados	0,00	11.316.659.354,48	11.316.659.354,48
6112100	Corrección Monetaria del Patrimonio	389.739.978,38	0,00	389.739.978,38
6115100	Regularización del Patrimonio	0,00	-288.512,37	-288.512,37
6118700	(-) Donaciones Entregadas en Existencias	0,00	262.006,50	262.006,50
6118800	(-) Donaciones Entregadas en Bienes Muebles e Inmuebles	0,00	12.273.837,87	12.273.837,87
6119700	Donaciones Recibidas en Existencias	0,00	478.455,64	478.455,64
6119900	Donaciones Recibidas en Bienes Muebles e Inmuebles	0,00	62.951.146,94	62.951.146,94
6120000	Reservas	382.500,24	0,00	382.500,24
6120300	Reservas Técnicas	362.793,09	0,00	362.793,09
6129900	Otras Reservas	19.707,15	0,00	19.707,15
6180000	Resultados de Ejercicios	-4.754.127.919,64	1.023.199.353,76	-3.730.928.565,88
6180100	Resultados Ejercicios Anteriores	0,00	112.870.657,70	112.870.657,70
6180300	Resultado del Ejercicio Vigente	-4.794.906.441,34	910.328.696,06	-3.884.577.745,28
6180500	Resultado de Traslados de Entidades en el Período	40.778.521,70	0,00	40.778.521,70
6190000	(-) Disminución Patrimonial	536,79	44.688.717,97	44.689.254,76
6199100	(-) Disminución de Disponibilidades	0,00	20.310.691,55	20.310.691,55
6199200	(-) Disminución de Activos Financieros	536,79	10.687.244,01	10.687.780,80
6199300	(-) Disminución de Existencias	0,00	4.976.432,65	4.976.432,65
6199400	(-) Disminución de Bienes Larga Duración	0,00	8.714.349,76	8.714.349,76
	TOTAL PATRIMONIO	-17.602.601.036,39	12.345.258.745,18	-5.257.342.291,21
	TOTAL PASIVO Y PATRIMONIO	55.655.542.635,63	16.464.140.732,06	72.119.683.367,69

FUENTE: Módulo de Agregación y Consolidación 2019

ELABORADO: Dirección Nacional de Estados Financieros - Subsecretaría de Contabilidad Gubernamental

SUBSECRETARÍA DE CONTABILIDAD DE CONTABILIDAD GUBERNAMENTAL
GOBIERNO GENERAL
ESTADO DE RESULTADOS – CONSOLIDADO
AL 31 de diciembre de 2019
Expresado en Dólares

CUENTA	DENOMINACIÓN	TOTAL
	RESULTADO DE EXPLOTACION	99.982.861,11
6240000	Venta de Bienes y Servicios e Ingresos Operativos	101.375.849,35
6240100	Ventas de Derivados de Petróleo	50.359,55
6240200	Ventas de Productos y Materiales	18.210.134,93
6240300	Ventas no Industriales	82.980.590,29
6240400	Ventas de Desechos y Residuos	134.764,58
6380000	(-) Costo de Ventas y Otros	1.393.168,24
6380100	Costo de Ventas de Derivados de Petróleo	1.754,80
6380200	Costo de Ventas de Productos y Materiales	1.391.413,44
6243500	Exportaciones de Petróleo Crudo	180,00
6243599	Otros no Especificados	180,00
6383500	Costo de Ventas de Petróleo Crudo	0,00
	RESULTADO DE OPERACIÓN	-6.810.257.367,60
6210000	Impuestos	15.185.807.454,41
6210100	Impuesto sobre la Renta Utilidades y Ganancias de Capital	4.401.150.517,95
6210200	Impuesto Sobre la Propiedad	703.856.824,05
6210300	Impuesto al Consumo de Bienes y Servicios	908.991.681,39
6210400	Impuesto al Valor Agregado	6.252.280.913,41
6210500	Impuesto sobre el Comercio Internacional	1.413.302.074,70
6210600	Impuesto a la Actividad Hidrocarburífera	80.498.493,55
6210700	Impuestos Diversos	1.425.726.949,36
6220000	Seguridad Social	0,00
6230000	Tasas y Contribuciones	2.254.643.503,17
6230100	Tasas Generales	1.088.070.262,37
6230200	Tasas Portuarias y Aeroportuarias	134.505.581,25
6230300	Tasas por Derechos	386.587.924,88
6230400	Contribuciones	645.479.734,67
6310000	(-) Gastos en Inversiones Públicas	6.970.253.340,49
6315100	Inversiones de Desarrollo Social	1.374.424.288,45
6315200	Inversiones en Actividades de Fomento	159.418.761,50
6315300	Inversiones en Bienes Nacionales de Uso Público	5.220.319.645,72
6315400	Inversiones en Existencias Nacionales de Uso Público	214.058.388,11
6315500	Inversiones en Exploración y Evaluación de Recursos	2.032.256,71
6320000	(-) Prestaciones de la Seguridad Social	391.427,97
6320100	Pensiones y Prestaciones	384.427,97
6320400	Atención Médica Prestadores Externos	7.000,00
6330000	(-) Gastos en Remuneraciones	10.098.492.752,32
6330100	Remuneraciones Básicas	6.040.178.007,79
6330200	Remuneraciones Complementarias	814.591.739,51

SUBSECRETARÍA DE CONTABILIDAD DE CONTABILIDAD GUBERNAMENTAL
GOBIERNO GENERAL
ESTADO DE RESULTADOS – CONSOLIDADO
AL 31 de diciembre de 2019
Expresado en Dólares

CUENTA	DENOMINACIÓN	TOTAL
6330300	Remuneraciones Compensatorias	255.566.379,51
6330400	Subsidios	22.949.364,46
6330500	Remuneraciones Temporales	1.384.295.982,60
6330600	Aportes Patronales a la Seguridad Social	1.475.009.538,90
6330700	Indemnizaciones	105.901.739,55
6340000	(-) Gastos en Bienes y Servicios de Consumo	6.845.904.161,25
6340100	Servicios Básicos	223.824.899,84
6340200	Servicios Generales	827.977.577,79
6340300	Traslados Instalaciones Viáticos y Subsistencias	78.575.967,43
6340400	Instalación, Mantenimiento, Reparación y Demolición	191.114.935,29
6340500	Arrendamientos de Bienes	54.955.603,36
6340600	Contratación de Estudios e Investigaciones	138.517.221,64
6340700	Gastos en Informática	47.364.477,45
6340800	Bienes de Uso y Consumo Corriente	5.267.479.045,44
6341000	Materiales y Equipos para la Defensa y Seguridad Pública	5.074.903,85
6341100	Otros Gastos Corrientes	39.667,10
6344500	Bienes Muebles no Depreciables	10.917.815,13
6344600	Bienes Biológicos no Depreciables	31.540,10
6344700	Gastos en Intangibles	30.506,83
6350000	(-) Gastos Financieros y Otros	208.940.516,14
6350100	Impuestos Tasas y Contribuciones	19.557.124,27
6350400	Seguros Costos Financieros y Otros Gastos	188.515.702,40
6350500	Dietas	867.689,47
6370000	(-) Obligaciones no Reconocidas de Ejercicios Anteriores	126.726.127,01
6379900	Obligaciones no Reconocidas ni Pagadas en Ejercicios Anteriores	126.726.127,01
	TRANSFERENCIAS NETAS	2.914.083.145,07
6260000	Transferencias Recibidas	8.677.472.791,69
6260100	Transferencias y Donaciones Corrientes del Sector Público	2.566.479.751,71
6260200	Donaciones Corrientes del Sector Privado Interno	36.697.898,24
6260300	Donaciones Corrientes del Sector Externo	1.035.067,93
6260400	Aportes y Participaciones Corrientes del Sector Público y Privado	284.054.420,17
6260600	Aportes y Participaciones Corrientes de Gobiernos Autónomos Descentralizados y Regímenes Especiales	126.443.942,16
6260700	Participaciones Corrientes de la Fuente Fiscal del Presupuesto del Gobierno Central en los Ingresos	380.386.321,65
6260800	Participaciones Corrientes de los Entes Públicos en los Ingresos Petroleros	1.763.221.731,44
6262100	Transferencias y Donaciones de Capital e Inversión del Sector Público	1.037.177.804,54
6262200	Donaciones de Capital del Sector Privado Interno	96.878.438,18
6262300	Donaciones de Capital del Exterior	13.955.592,37
6262400	Aportes y Participaciones de Capital del Sector Público	148.814.813,54
6262700	Participaciones de Capital de la Fuente Fiscal del Presupuesto del Gobierno Central en los Ingresos	798.161.886,04
6262800	Participaciones de Capital de los Entes Financieros en los Ingresos Petroleros	6.246.336,75
6262900	Participaciones de Capital del Sector Público y Privado en Preasignaciones Establecidas por Ley	46.128.512,23

SUBSECRETARÍA DE CONTABILIDAD DE CONTABILIDAD GUBERNAMENTAL
GOBIERNO GENERAL
ESTADO DE RESULTADOS – CONSOLIDADO
AL 31 de diciembre de 2019
Expresado en Dólares

CUENTA	DENOMINACIÓN	TOTAL
6263000	Compensación del IVA	188.951.833,74
6263100	Participaciones de los Ingresos de Capital de la Fuente Fiscal de Presupuesto General del Estado	1.182.838.441,00
6360000	(-) Transferencias Entregadas	5.763.389.646,62
6360200	Transferencias Corrientes al Sector Privado Interno	316.855.569,70
6360300	Donaciones Corrientes al Exterior	25.997.354,98
6360500	Subsidios	752.833.594,07
6360900	Por Participaciones Corrientes de los Entes Públicos y Privados en Ingresos Preasignados	100.496.820,05
6361100	Donaciones de Inversión al Sector Privado Interno	107.878.236,70
6361200	Transferencias para Usuarios Beneficiarios de Cobertura Internacional y para Convenios de Cooperac.	34.923.285,38
6361300	Transferencias y Donaciones de Inversión al Exterior	3.471.743,11
6362200	Transferencias y Donaciones de Capital al Sector Privado Interno	4.544.438,72
6362600	Aportes y Participaciones para Capital e Inversión a Gobiernos Autónomos Descentralizados y Regímenes	2.414.478.606,77
6363100	Transferencias Corrientes a la Seguridad Social	2.001.909.997,14
	RESULTADO FINANCIERO	-2.613.805.981,99
6250000	Rentas de Inversiones y Otros	914.255.160,27
6250100	Rentas de Inversiones	471.333.646,04
6250200	Rentas de Arrendamientos de Bienes	43.264.642,47
6250300	Intereses por Mora	102.501.188,42
6250400	Multas	297.152.948,37
6250600	Utilidades en venta de bienes	2.734,97
6350000	(-) Gastos Financieros y Otros	3.528.061.142,26
6350200	Intereses y Otros Cargos Deuda Pública Interna	157.468.875,51
6350300	Intereses y Otros Cargos Deuda Pública Externa	1.087.379.955,84
6350700	Intereses Descuentos Comisiones y Otros Cargos en Títulos y Valores	2.252.608.236,65
6350800	Costos Financieros por Venta Anticipada de Petróleo	30.283.770,41
6350900	Gastos Financieros por Disminución	320.303,85
	OTROS INGRESOS Y GASTOS	2.525.419.598,13
6240600	Prestación de Servicio de Salud	12.939,64
6240602	Prestación de Servicios de Salud a los Afiliados del Seguro Social Campesino	12.939,64
6240000	Venta de Bienes y Servicios e Ingresos Operativos	70.276.153,98
6240700	Ventas de Inmobiliarios	1.977.223,48
6242100	Materiales de Construcción	564.282,07
6242200	Ventas de Bienes Muebles de Producción	297,39
6242300	Ventas de Inmuebles de Administración	61.479.723,43
6242400	Ventas de Inmuebles de Producción	6.164.770,22
6242500	Ventas de Bienes Biológicos de Administración	89.844,89
6242600	Ventas de Bienes Biológicos de Producción	12,50
6380000	(-) Costo de Ventas y Otros	14.060.035,83
6380700	Costo de Ventas de Existencias de Inmobiliarios	10.844.636,25

SUBSECRETARÍA DE CONTABILIDAD DE CONTABILIDAD GUBERNAMENTAL
GOBIERNO GENERAL
ESTADO DE RESULTADOS – CONSOLIDADO
AL 31 de diciembre de 2019
Expresado en Dólares

CUENTA	DENOMINACIÓN	TOTAL
6380800	Costo de Ventas de Instrumental Médico Menor Insumos Médicos y Medicinas	181.917,83
6382100	Costo de Ventas de Bienes Muebles de Administración	1.452.900,54
6382200	Costo de Ventas de Bienes Muebles de Producción	435.754,89
6382300	Costo de Ventas de Inmuebles de Administración	1.078.364,09
6382500	Costo de Ventas de Bienes Biológicos de Administración	14.868,34
6382600	Costo de Ventas de Bienes Biológicos de Producción	4.723,00
6383700	Costos de Ventas de Comercialización y Distribución	34.814,61
6383800	Costos de Ventas de Servicios	7.091,29
6383900	Costo de Producción	4.964,99
6250000	Rentas de Inversiones y Otros	143.723.365,07
6252100	Garantías y Fianzas	6.652.516,38
6252200	Indemnizaciones y Valores no Reclamados	2.757.158,98
6252300	Remates de Bienes y Especies	618.523,87
6252400	Otros Ingresos no Clasificados	129.130.229,94
6252500	Ingresos por Chatarrización	4.564.935,90
6380000	(-) Depreciaciones, Amortizaciones y Otros	752.681.567,17
6385100	Depreciación Bienes de Administración	543.432.422,43
6385200	Depreciación Bienes de Inversión	101.798.801,62
6385300	Amortización de Intangibles	34.130,66
6385400	Amortización de Incobrables	28.373.877,45
6385500	Depreciación Bienes de Infraestructura	69.148.352,51
6385600	Depreciación Bienes Concesionados	9.520.463,25
6389100	Costo de Pérdidas en Activos Financieros	146,12
6389300	Costo de Pérdidas en Bienes de Larga Duración	212.409,36
6389400	Pérdida por Deterioro de Activos Fijos	127.895,84
6389500	Pérdida por Obsolescencia y Deterioro de Inventarios	33.067,93
6290000	Actualizaciones y ajustes de Ingresos	5.829.809.808,33
6295100	Actualización de Activos	4.991.133.366,92
6295200	Ajustes de Ejercicios Anteriores	652.293.982,01
6295300	Actualización Pasivo Deuda Pública	4.340.774,88
6299700	Donaciones Recibidas en Inventarios	67.108.993,02
6299900	Donaciones Recibidas en Bienes Muebles e Inmuebles	114.932.691,50
6390000	(-) Actualizaciones y ajustes de Gastos	2.751.661.065,89
6395100	Actualización de Pasivos	54.047.165,25
6395200	Actualización del Patrimonio	2.349.956.078,41
6395300	Ajustes de Ejercicios Anteriores	183.153.411,27
6398700	Donaciones Entregadas en Inventarios	8.945.891,18
6398800	Donaciones Entregadas en Bienes Muebles e Inmuebles	99.380.121,32
6399200	Gasto por Pérdida de Activos Financieros	3.344.147,88
6399300	Gasto por Pérdida de Inventarios	14.883.823,42
6399400	Gasto por Pérdida de Activos Fijos	37.950.427,16
	RESULTADO DEL EJERCICIO	-3.884.577.745,28

FUENTE: Módulo de Agregación y Consolidación 2019

ELABORADO: Dirección Nacional de Estados Financieros - Subsecretaría de Contabilidad Gubernamental

**SUBSECRETARÍA DE CONTABILIDAD DE CONTABILIDAD GUBERNAMENTAL
GOBIERNO GENERAL
ESTADO DE RESULTADOS – ELIMINACIÓN DE TRASFERENCIAS
AL 31 de diciembre de 2019
Expresado en Dólares**

CUENTA	DENOMINACIÓN	AGREGADO	ELIMINACIÓN DE TRANSFERENCIAS	CONSOLIDADO
	RESULTADO DE EXPLOTACION	99.982.861,11	0,00	99.982.861,11
6240000	Venta de Bienes y Servicios e Ingresos Operativos	101.375.849,35	0,00	101.375.849,35
6240100	Ventas de Derivados de Petróleo	50.359,55	0,00	50.359,55
6240200	Ventas de Productos y Materiales	18.210.134,93	0,00	18.210.134,93
6240300	Ventas no Industriales	82.980.590,29	0,00	82.980.590,29
6240400	Ventas de Desechos y Residuos	134.764,58	0,00	134.764,58
6380000	(-) Costo de Ventas y Otros	1.393.168,24	0,00	1.393.168,24
6380100	Costo de Ventas de Derivados de Petróleo	1.754,80	0,00	1.754,80
6380200	Costo de Ventas de Productos y Materiales	1.391.413,44	0,00	1.391.413,44
6243500	Exportaciones de Petróleo Crudo	180,00	0,00	180,00
6243599	Otros no Especificados	180,00	0,00	180,00
6383500	Costo de Ventas de Petróleo Crudo	0,00	0,00	0,00
	RESULTADO DE OPERACIÓN	-6.810.257.367,60	0,00	-6.810.257.367,60
6210000	Impuestos	15.185.807.454,41	0,00	15.185.807.454,41
6210100	Impuesto sobre la Renta Utilidades y Ganancias de Capital	4.401.150.517,95	0,00	4.401.150.517,95
6210200	Impuesto Sobre la Propiedad	703.856.824,05	0,00	703.856.824,05
6210300	Impuesto al Consumo de Bienes y Servicios	908.991.681,39	0,00	908.991.681,39
6210400	Impuesto al Valor Agregado	6.252.280.913,41	0,00	6.252.280.913,41
6210500	Impuesto sobre el Comercio Internacional	1.413.302.074,70	0,00	1.413.302.074,70
6210600	Impuesto a la Actividad Hidrocarburífera	80.498.493,55	0,00	80.498.493,55
6210700	Impuestos Diversos	1.425.726.949,36	0,00	1.425.726.949,36
6220000	Seguridad Social	0,00	0,00	0,00
6230000	Tasas y Contribuciones	2.254.643.503,17	0,00	2.254.643.503,17
6230100	Tasas Generales	1.088.070.262,37	0,00	1.088.070.262,37
6230200	Tasas Portuarias y Aeroportuarias	134.505.581,25	0,00	134.505.581,25
6230300	Tasas por Derechos	386.587.924,88	0,00	386.587.924,88
6230400	Contribuciones	645.479.734,67	0,00	645.479.734,67
6310000	(-) Gastos en Inversiones Públicas	6.970.253.340,49	0,00	6.970.253.340,49
6315100	Inversiones de Desarrollo Social	1.374.424.288,45	0,00	1.374.424.288,45
6315200	Inversiones en Actividades de Fomento	159.418.761,50	0,00	159.418.761,50
6315300	Inversiones en Bienes Nacionales de Uso Público	5.220.319.645,72	0,00	5.220.319.645,72
6315400	Inversiones en Existencias Nacionales de Uso Público	214.058.388,11	0,00	214.058.388,11
6315500	Inversiones en Exploración y Evaluación de Recursos	2.032.256,71	0,00	2.032.256,71
6320000	(-) Prestaciones de la Seguridad Social	391.427,97	0,00	391.427,97
6320100	Pensiones y Prestaciones	384.427,97	0,00	384.427,97
6320400	Atención Médica Prestadores Externos	7.000,00	0,00	7.000,00
6330000	(-) Gastos en Remuneraciones	10.098.492.752,32	0,00	10.098.492.752,32
6330100	Remuneraciones Básicas	6.040.178.007,79	0,00	6.040.178.007,79
6330200	Remuneraciones Complementarias	814.591.739,51	0,00	814.591.739,51
6330300	Remuneraciones Compensatorias	255.566.379,51	0,00	255.566.379,51

**SUBSECRETARÍA DE CONTABILIDAD DE CONTABILIDAD GUBERNAMENTAL
GOBIERNO GENERAL
ESTADO DE RESULTADOS – ELIMINACIÓN DE TRASFERENCIAS
AL 31 de diciembre de 2019
Expresado en Dólares**

CUENTA	DENOMINACIÓN	AGREGADO	ELIMINACIÓN DE TRANSFERENCIAS	CONSOLIDADO
6330400	Subsidios	22.949.364,46	0,00	22.949.364,46
6330500	Remuneraciones Temporales	1.384.295.982,60	0,00	1.384.295.982,60
6330600	Aportes Patronales a la Seguridad Social	1.475.009.538,90	0,00	1.475.009.538,90
6330700	Indemnizaciones	105.901.739,55	0,00	105.901.739,55
6340000	(-) Gastos en Bienes y Servicios de Consumo	6.845.904.161,25	0,00	6.845.904.161,25
6340100	Servicios Básicos	223.824.899,84	0,00	223.824.899,84
6340200	Servicios Generales	827.977.577,79	0,00	827.977.577,79
6340300	Traslados Instalaciones Viáticos y Subsistencias	78.575.967,43	0,00	78.575.967,43
6340400	Instalación, Mantenimiento, Reparación y Demolición	191.114.935,29	0,00	191.114.935,29
6340500	Arrendamientos de Bienes	54.955.603,36	0,00	54.955.603,36
6340600	Contratación de Estudios e Investigaciones	138.517.221,64	0,00	138.517.221,64
6340700	Gastos en Informática	47.364.477,45	0,00	47.364.477,45
6340800	Bienes de Uso y Consumo Corriente	5.267.479.045,44	0,00	5.267.479.045,44
6341000	Materiales y Equipos para la Defensa y Seguridad Pública	5.074.903,85	0,00	5.074.903,85
6341100	Otros Gastos Corrientes	39.667,10	0,00	39.667,10
6344500	Bienes Muebles no Depreciables	10.917.815,13	0,00	10.917.815,13
6344600	Bienes Biológicos no Depreciables	31.540,10	0,00	31.540,10
6344700	Gastos en Intangibles	30.506,83	0,00	30.506,83
6350000	(-) Gastos Financieros y Otros	208.940.516,14	0,00	208.940.516,14
6350100	Impuestos Tasas y Contribuciones	19.557.124,27	0,00	19.557.124,27
6350400	Seguros Costos Financieros y Otros Gastos	188.515.702,40	0,00	188.515.702,40
6350500	Dietas	867.689,47	0,00	867.689,47
6370000	(-) Obligaciones no Reconocidas de Ejercicios Anteriores	126.726.127,01	0,00	126.726.127,01
6379900	Obligaciones no Reconocidas ni Pagadas en Ejercicios Anteriores	126.726.127,01	0,00	126.726.127,01
	TRANSFERENCIAS NETAS	2.914.083.145,07	0,00	2.914.083.145,07
6260000	Transferencias Recibidas	12.110.277.064,64	3.432.804.272,95	8.677.472.791,69
6260100	Transferencias y Donaciones Corrientes del Sector Público	3.123.468.199,95	556.988.448,24	2.566.479.751,71
6260200	Donaciones Corrientes del Sector Privado Interno	36.697.898,24	0,00	36.697.898,24
6260300	Donaciones Corrientes del Sector Externo	1.035.067,93	0,00	1.035.067,93
6260400	Aportes y Participaciones Corrientes del Sector Público y Privado	287.769.224,71	3.714.804,54	284.054.420,17
6260600	Aportes y Participaciones Corrientes de Gobiernos Autónomos Descentralizados y Regímenes Especiales	241.096.761,10	114.652.818,94	126.443.942,16
6260700	Participaciones Corrientes de la Fuente Fiscal del Presupuesto del Gobierno Central en los Ingresos	380.386.321,65	0,00	380.386.321,65
6260800	Participaciones Corrientes de los Entes Públicos en los Ingresos Petroleros	1.763.341.521,22	119.789,78	1.763.221.731,44
6260900	Participaciones Corrientes del Sector Público y Privado en Preasignaciones Establecidas por Ley	964.565.256,24	964.565.256,24	0,00
6262100	Transferencias y Donaciones de Capital e Inversión del Sector Público	1.986.015.249,38	948.837.444,84	1.037.177.804,54
6262200	Donaciones de Capital del Sector Privado Interno	96.878.438,18	0,00	96.878.438,18
6262300	Donaciones de Capital del Exterior	13.955.592,37	0,00	13.955.592,37
6262400	Aportes y Participaciones de Capital del Sector Público	148.814.813,54	0,00	148.814.813,54

**SUBSECRETARÍA DE CONTABILIDAD DE CONTABILIDAD GUBERNAMENTAL
GOBIERNO GENERAL
ESTADO DE RESULTADOS – ELIMINACIÓN DE TRASFERENCIAS
AL 31 de diciembre de 2019
Expresado en Dólares**

CUENTA	DENOMINACIÓN	AGREGADO	ELIMINACIÓN DE TRANSFERENCIAS	CONSOLIDADO
6262600	Aportes y Participaciones de Capital e Inversión a los Gobiernos Autónomos Descentralizados y Régimes	752.927.442,81	752.927.442,81	0,00
6262700	Participaciones de Capital de la Fuente Fiscal del Presupuesto del Gobierno Central en los Ingresos	798.161.886,04	0,00	798.161.886,04
6262800	Participaciones de Capital de los Entes Financieros en los Ingresos Petroleros	6.246.336,75	0,00	6.246.336,75
6262900	Participaciones de Capital del Sector Público y Privado en Preasignaciones Establecidas por Ley	46.220.066,30	91.554,07	46.128.512,23
6263000	Compensación del IVA	279.858.547,23	90.906.713,49	188.951.833,74
6263100	Participaciones de los Ingresos de Capital de la Fuente Fiscal de Presupuesto General del Estado	1.182.838.441,00	0,00	1.182.838.441,00
6360000	(-) Transferencias Entregadas	9.196.193.919,57	3.432.804.272,95	5.763.389.646,62
6360100	Transferencias Corrientes al Sector Público	556.988.448,24	556.988.448,24	0,00
6360200	Transferencias Corrientes al Sector Privado Interno	316.855.569,70	0,00	316.855.569,70
6360300	Donaciones Corrientes al Exterior	25.997.354,98	0,00	25.997.354,98
6360400	Participaciones Corrientes al Sector Público	3.714.804,54	3.714.804,54	0,00
6360500	Subsidios	752.833.594,07	0,00	752.833.594,07
6360600	Aportes y Participaciones Corrientes a Gobiernos Autónomos Descentralizados y Regímenes Especiales	114.652.818,94	114.652.818,94	0,00
6360800	Por participaciones Corrientes de los Entes Públicos y Privados en los Ingresos Petroleros	119.789,78	119.789,78	0,00
6360900	Por Participaciones Corrientes de los Entes Públicos y Privados en Ingresos Preasignados	1.065.062.076,29	964.565.256,24	100.496.820,05
6361000	Transferencias para Inversión al Sector Público	496.686.365,87	496.686.365,87	0,00
6361100	Donaciones de Inversión al Sector Privado Interno	107.878.236,70	0,00	107.878.236,70
6361200	Transferencias para Usuarios Beneficiarios de Cobertura Internacional y para Convenios de Cooperac.	34.923.285,38	0,00	34.923.285,38
6361300	Transferencias y Donaciones de Inversión al Exterior	3.471.743,11	0,00	3.471.743,11
6361900	Por Participaciones para Inversión de los Entes Públicos y Privados en Ingresos Preasignados	91.554,07	91.554,07	0,00
6362100	Transferencias de Capital al Sector Público	452.151.078,97	452.151.078,97	0,00
6362200	Transferencias y Donaciones de Capital al Sector Privado Interno	4.544.438,72	0,00	4.544.438,72
6362600	Aportes y Participaciones para Capital e Inversión a Gobiernos Autónomos Descentralizados y Regímenes	3.167.406.049,58	752.927.442,81	2.414.478.606,77
6363000	Transferencias de Capital por Reintegros del IVA	90.906.713,49	90.906.713,49	0,00
6363100	Transferencias Corrientes a la Seguridad Social	2.001.909.997,14	0,00	2.001.909.997,14
	RESULTADO FINANCIERO	-2.613.805.981,99	0,00	-2.613.805.981,99
6250000	Rentas de Inversiones y Otros	914.255.160,27	0,00	914.255.160,27
6250100	Rentas de Inversiones	471.333.646,04	0,00	471.333.646,04
6250200	Rentas de Arrendamientos de Bienes	43.264.642,47	0,00	43.264.642,47
6250300	Intereses por Mora	102.501.188,42	0,00	102.501.188,42
6250400	Multas	297.152.948,37	0,00	297.152.948,37
6250600	Utilidades en venta de bienes	2.734,97	0,00	2.734,97
6350000	(-) Gastos Financieros y Otros	3.528.061.142,26	0,00	3.528.061.142,26
6350200	Intereses y Otros Cargos Deuda Pública Interna	157.468.875,51	0,00	157.468.875,51
6350300	Intereses y Otros Cargos Deuda Pública Externa	1.087.379.955,84	0,00	1.087.379.955,84

**SUBSECRETARÍA DE CONTABILIDAD DE CONTABILIDAD GUBERNAMENTAL
GOBIERNO GENERAL
ESTADO DE RESULTADOS – ELIMINACIÓN DE TRASFERENCIAS
AL 31 de diciembre de 2019
Expresado en Dólares**

CUENTA	DENOMINACIÓN	AGREGADO	ELIMINACIÓN DE TRANSFERENCIAS	CONSOLIDADO
6350700	Intereses Descuentos Comisiones y Otros Cargos en Títulos y Valores	2.252.608.236,65	0,00	2.252.608.236,65
6350800	Costos Financieros por Venta Anticipada de Petróleo	30.283.770,41	0,00	30.283.770,41
6350900	Gastos Financieros por Disminución	320.303,85	0,00	320.303,85
	OTROS INGRESOS Y GASTOS	2.525.419.598,13	0,00	2.525.419.598,13
6240600	Prestación de Servicio de Salud	12.939,64	0,00	12.939,64
6240602	Prestación de Servicios de Salud a los Afiliados del Seguro Social Campesino	12.939,64	0,00	12.939,64
6240000	Venta de Bienes y Servicios e Ingresos Operativos	70.276.153,98	0,00	70.276.153,98
6240700	Ventas de Inmobiliarios	1.977.223,48	0,00	1.977.223,48
6242100	Materiales de Construcción	564.282,07	0,00	564.282,07
6242200	Ventas de Bienes Muebles de Producción	297,39	0,00	297,39
6242300	Ventas de Inmuebles de Administración	61.479.723,43	0,00	61.479.723,43
6242400	Ventas de Inmuebles de Producción	6.164.770,22	0,00	6.164.770,22
6242500	Ventas de Bienes Biológicos de Administración	89.844,89	0,00	89.844,89
6242600	Ventas de Bienes Biológicos de Producción	12,50	0,00	12,50
6380000	(-) Costo de Ventas y Otros	14.060.035,83	0,00	14.060.035,83
6380700	Costo de Ventas de Existencias de Inmobiliarios	10.844.636,25	0,00	10.844.636,25
6380800	Costo de Ventas de Instrumental Médico Menor Insumos Médicos y Medicinas	181.917,83	0,00	181.917,83
6382100	Costo de Ventas de Bienes Muebles de Administración	1.452.900,54	0,00	1.452.900,54
6382200	Costo de Ventas de Bienes Muebles de Producción	435.754,89	0,00	435.754,89
6382300	Costo de Ventas de Inmuebles de Administración	1.078.364,09	0,00	1.078.364,09
6382500	Costo de Ventas de Bienes Biológicos de Administración	14.868,34	0,00	14.868,34
6382600	Costo de Ventas de Bienes Biológicos de Producción	4.723,00	0,00	4.723,00
6383700	Costos de Ventas de Comercialización y Distribución	34.814,61	0,00	34.814,61
6383800	Costos de Ventas de Servicios	7.091,29	0,00	7.091,29
6383900	Costo de Producción	4.964,99	0,00	4.964,99
6250000	Rentas de Inversiones y Otros	143.723.365,07	0,00	143.723.365,07
6252100	Garantías y Fianzas	6.652.516,38	0,00	6.652.516,38
6252200	Indemnizaciones y Valores no Reclamados	2.757.158,98	0,00	2.757.158,98
6252300	Remates de Bienes y Especies	618.523,87	0,00	618.523,87
6252400	Otros Ingresos no Clasificados	129.130.229,94	0,00	129.130.229,94
6252500	Ingresos por Chatarrización	4.564.935,90	0,00	4.564.935,90
6380000	(-) Depreciaciones, Amortizaciones y Otros	752.681.567,17	0,00	752.681.567,17
6385100	Depreciación Bienes de Administración	543.432.422,43	0,00	543.432.422,43
6385200	Depreciación Bienes de Inversión	101.798.801,62	0,00	101.798.801,62
6385300	Amortización de Intangibles	34.130,66	0,00	34.130,66
6385400	Amortización de Incobrables	28.373.877,45	0,00	28.373.877,45
6385500	Depreciación Bienes de Infraestructura	69.148.352,51	0,00	69.148.352,51
6385600	Depreciación Bienes Concesionados	9.520.463,25	0,00	9.520.463,25
6389100	Costo de Pérdidas en Activos Financieros	146,12	0,00	146,12
6389300	Costo de Pérdidas en Bienes de Larga Duración	212.409,36	0,00	212.409,36
6389400	Pérdida por Deterioro de Activos Fijos	127.895,84	0,00	127.895,84
6389500	Pérdida por Obsolescencia y Deterioro de Inventarios	33.067,93	0,00	33.067,93

**SUBSECRETARÍA DE CONTABILIDAD DE CONTABILIDAD GUBERNAMENTAL
GOBIERNO GENERAL
ESTADO DE RESULTADOS – ELIMINACIÓN DE TRASFERENCIAS
AL 31 de diciembre de 2019
Expresado en Dólares**

CUENTA	DENOMINACIÓN	AGREGADO	ELIMINACIÓN DE TRANSFERENCIAS	CONSOLIDADO
6290000	Actualizaciones y ajustes de Ingresos	5.829.809.808,33	0,00	5.829.809.808,33
6295100	Actualización de Activos	4.991.133.366,92	0,00	4.991.133.366,92
6295200	Ajustes de Ejercicios Anteriores	652.293.982,01	0,00	652.293.982,01
6295300	Actualización Pasivo Deuda Pública	4.340.774,88	0,00	4.340.774,88
6299700	Donaciones Recibidas en Inventarios	67.108.993,02	0,00	67.108.993,02
6299900	Donaciones Recibidas en Bienes Muebles e Inmuebles	114.932.691,50	0,00	114.932.691,50
6390000	(-) Actualizaciones y ajustes de Gastos	2.751.661.065,89	0,00	2.751.661.065,89
6395100	Actualización de Pasivos	54.047.165,25	0,00	54.047.165,25
6395200	Actualización del Patrimonio	2.349.956.078,41	0,00	2.349.956.078,41
6395300	Ajustes de Ejercicios Anteriores	183.153.411,27	0,00	183.153.411,27
6398700	Donaciones Entregadas en Inventarios	8.945.891,18	0,00	8.945.891,18
6398800	Donaciones Entregadas en Bienes Muebles e Inmuebles	99.380.121,32	0,00	99.380.121,32
6399200	Gasto por Pérdida de Activos Financieros	3.344.147,88	0,00	3.344.147,88
6399300	Gasto por Pérdida de Inventarios	14.883.823,42	0,00	14.883.823,42
6399400	Gasto por Pérdida de Activos Fijos	37.950.427,16	0,00	37.950.427,16
6399600	Traslado Pérdidas de Filiales y otros	0,00	0,00	0,00
	RESULTADO DEL EJERCICIO	-3.884.577.745,28	0,00	-3.884.577.745,28

FUENTE: Módulo de Agregación y Consolidación 2019

ELABORADO: Dirección Nacional de Estados Financieros - Subsecretaría de Contabilidad Gubernamental

**SUBSECRETARÍA DE CONTABILIDAD DE CONTABILIDAD GUBERNAMENTAL
GOBIERNO GENERAL
ESTADO DE RESULTADOS – POR ÁMBITO INSTITUCIONAL
AL 31 de diciembre de 2019
Expresado en Dólares**

CUENTA	DENOMINACIÓN	PRESUPUESTO GENERAL DEL ESTADO	GOBIERNOS AUTÓNOMOS DESCENTRALIZADOS	AGREGADO
	RESULTADO DE EXPLOTACION	50.362.041,24	49.620.819,87	99.982.861,11
6240000	Venta de Bienes y Servicios e Ingresos Operativos	50.531.651,37	50.844.197,98	101.375.849,35
6240100	Ventas de Derivados de Petróleo	28.380,36	21.979,19	50.359,55
6240200	Ventas de Productos y Materiales	13.601.752,22	4.608.382,71	18.210.134,93
6240300	Ventas no Industriales	36.860.769,02	46.119.821,27	82.980.590,29
6240400	Ventas de Desechos y Residuos	40.749,77	94.014,81	134.764,58
6380000	(-) Costo de Ventas y Otros	169.790,13	1.223.378,11	1.393.168,24
6380100	Costo de Ventas de Derivados de Petróleo	0,00	1.754,80	1.754,80
6380200	Costo de Ventas de Productos y Materiales	169.790,13	1.221.623,31	1.391.413,44
6243500	Exportaciones de Petróleo Crudo	180,00	0,00	180,00
6243599	Otros no Especificados	180,00	0,00	180,00
6383500	Costo de Ventas de Petróleo Crudo	0,00	0,00	0,00
	RESULTADO DE OPERACIÓN	-4.110.099.668,60	-2.700.157.699,00	-6.810.257.367,60
6210000	Impuestos	14.499.456.775,27	686.350.679,14	15.185.807.454,41
6210100	Impuesto sobre la Renta Utilidades y Ganancias de Capital	4.325.276.557,58	75.873.960,37	4.401.150.517,95
6210200	Impuesto Sobre la Propiedad	240.372.265,06	463.484.558,99	703.856.824,05
6210300	Impuesto al Consumo de Bienes y Servicios	899.141.717,85	9.849.963,54	908.991.681,39
6210400	Impuesto al Valor Agregado	6.252.275.918,06	4.995,35	6.252.280.913,41
6210500	Impuesto sobre el Comercio Internacional	1.413.302.074,70	0,00	1.413.302.074,70
6210600	Impuesto a la Actividad Hidrocarburífera	80.498.493,55	0,00	80.498.493,55
6210700	Impuestos Diversos	1.288.589.748,47	137.137.200,89	1.425.726.949,36
6220000	Seguridad Social	0,00	0,00	0,00
6230000	Tasas y Contribuciones	1.745.762.410,33	508.881.092,84	2.254.643.503,17
6230100	Tasas Generales	732.372.829,44	355.697.432,93	1.088.070.262,37

**SUBSECRETARÍA DE CONTABILIDAD DE CONTABILIDAD GUBERNAMENTAL
GOBIERNO GENERAL
ESTADO DE RESULTADOS – POR ÁMBITO INSTITUCIONAL
AL 31 de diciembre de 2019
Expresado en Dólares**

CUENTA	DENOMINACIÓN	PRESUPUESTO GENERAL DEL ESTADO	GOBIERNOS AUTÓNOMOS DESCENTRALIZADOS	AGREGADO
6230200	Tasas Portuarias y Aeroportuarias	133.236.092,21	1.269.489,04	134.505.581,25
6230300	Tasas por Derechos	381.658.774,76	4.929.150,12	386.587.924,88
6230400	Contribuciones	498.494.713,92	146.985.020,75	645.479.734,67
6310000	(-) Gastos en Inversiones Públicas	4.081.925.091,21	2.888.328.249,28	6.970.253.340,49
6315100	Inversiones de Desarrollo Social	547.539.313,16	826.884.975,29	1.374.424.288,45
6315200	Inversiones en Actividades de Fomento	132.872.905,79	26.545.855,71	159.418.761,50
6315300	Inversiones en Bienes Nacionales de Uso Público	3.332.527.443,05	1.887.792.202,67	5.220.319.645,72
6315400	Inversiones en Existencias Nacionales de Uso Público	66.955.110,40	147.103.277,71	214.058.388,11
6315500	Inversiones en Exploración y Evaluación de Recursos	2.030.318,81	1.937,90	2.032.256,71
6320000	(-) Prestaciones de la Seguridad Social	0,00	391.427,97	391.427,97
6320100	Pensiones y Prestaciones	0,00	384.427,97	384.427,97
6320400	Atención Médica Prestadores Externos	0,00	7.000,00	7.000,00
6330000	(-) Gastos en Remuneraciones	9.311.892.659,97	786.600.092,35	10.098.492.752,32
6330100	Remuneraciones Básicas	5.579.912.798,67	460.265.209,12	6.040.178.007,79
6330200	Remuneraciones Complementarias	754.987.226,46	59.604.513,05	814.591.739,51
6330300	Remuneraciones Compensatorias	248.451.236,85	7.115.142,66	255.566.379,51
6330400	Subsidios	18.834.271,15	4.115.093,31	22.949.364,46
6330500	Remuneraciones Temporales	1.281.633.446,14	102.662.536,46	1.384.295.982,60
6330600	Aportes Patronales a la Seguridad Social	1.377.277.969,94	97.731.568,96	1.475.009.538,90
6330700	Indemnizaciones	50.795.710,76	55.106.028,79	105.901.739,55
6340000	(-) Gastos en Bienes y Servicios de Consumo	6.666.918.552,85	178.985.608,40	6.845.904.161,25
6340100	Servicios Básicos	197.061.277,83	26.763.622,01	223.824.899,84
6340200	Servicios Generales	758.124.375,98	69.853.201,81	827.977.577,79
6340300	Traslados Instalaciones Viáticos y Subsistencias	75.148.303,06	3.427.664,37	78.575.967,43
6340400	Instalación, Mantenimiento, Reparación y Demolición	180.033.090,90	11.081.844,39	191.114.935,29
6340500	Arrendamientos de Bienes	48.985.986,06	5.969.617,30	54.955.603,36
6340600	Contratación de Estudios e Investigaciones	120.780.166,27	17.737.055,37	138.517.221,64

**SUBSECRETARÍA DE CONTABILIDAD DE CONTABILIDAD GUBERNAMENTAL
GOBIERNO GENERAL
ESTADO DE RESULTADOS – POR ÁMBITO INSTITUCIONAL
AL 31 de diciembre de 2019
Expresado en Dólares**

CUENTA	DENOMINACIÓN	PRESUPUESTO GENERAL DEL ESTADO	GOBIERNOS AUTÓNOMOS DESCENTRALIZADOS	AGREGADO
6340700	Gastos en Informática	39.541.495,63	7.822.981,82	47.364.477,45
6340800	Bienes de Uso y Consumo Corriente	5.232.010.229,35	35.468.816,09	5.267.479.045,44
6341000	Materiales y Equipos para la Defensa y Seguridad Pública	5.053.111,76	21.792,09	5.074.903,85
6341100	Otros Gastos Corrientes	0,00	39.667,10	39.667,10
6344500	Bienes Muebles no Depreciables	10.154.317,87	763.497,26	10.917.815,13
6344600	Bienes Biológicos no Depreciables	25.672,50	5.867,60	31.540,10
6344700	Gastos en Intangibles	525,64	29.981,19	30.506,83
6350000	(-) Gastos Financieros y Otros	170.076.533,90	38.863.982,24	208.940.516,14
6350100	Impuestos Tasas y Contribuciones	14.457.068,38	5.100.055,89	19.557.124,27
6350400	Seguros Costos Financieros y Otros Gastos	155.452.853,86	33.062.848,54	188.515.702,40
6350500	Dietas	166.611,66	701.077,81	867.689,47
6370000	(-) Obligaciones no Reconocidas de Ejercicios Anteriores	124.506.016,27	2.220.110,74	126.726.127,01
6379900	Obligaciones no Reconocidas ni Pagadas en Ejercicios Anteriores	124.506.016,27	2.220.110,74	126.726.127,01
	TRANSFERENCIAS NETAS	-475.303.588,26	3.389.386.733,33	2.914.083.145,07
6260000	Transferencias Recibidas	8.287.077.885,39	3.823.199.179,25	12.110.277.064,64
6260100	Transferencias y Donaciones Corrientes del Sector Público	2.703.004.547,41	420.463.652,54	3.123.468.199,95
6260200	Donaciones Corrientes del Sector Privado Interno	28.987.541,80	7.710.356,44	36.697.898,24
6260300	Donaciones Corrientes del Sector Externo	1.031.790,44	3.277,49	1.035.067,93
6260400	Aportes y Participaciones Corrientes del Sector Público y Privado	283.344.647,63	4.424.577,08	287.769.224,71
6260600	Aportes y Participaciones Corrientes de Gobiernos Autónomos Descentralizados y Regímenes Especiales	0,00	241.096.761,10	241.096.761,10
6260700	Participaciones Corrientes de la Fuente Fiscal del Presupuesto del Gobierno Central en los Ingresos	380.383.360,62	2.961,03	380.386.321,65
6260800	Participaciones Corrientes de los Entes Públicos en los Ingresos Petroleros	1.762.574.655,70	766.865,52	1.763.341.521,22
6260900	Participaciones Corrientes del Sector Público y Privado en Preasignaciones Establecidas por Ley	964.565.256,24	0,00	964.565.256,24
6262100	Transferencias y Donaciones de Capital e Inversión del Sector Público	50.759.823,19	1.935.255.426,19	1.986.015.249,38
6262200	Donaciones de Capital del Sector Privado Interno	92.821.199,61	4.057.238,57	96.878.438,18

**SUBSECRETARÍA DE CONTABILIDAD DE CONTABILIDAD GUBERNAMENTAL
GOBIERNO GENERAL
ESTADO DE RESULTADOS – POR ÁMBITO INSTITUCIONAL
AL 31 de diciembre de 2019
Expresado en Dólares**

CUENTA	DENOMINACIÓN	PRESUPUESTO GENERAL DEL ESTADO	GOBIERNOS AUTÓNOMOS DESCENTRALIZADOS	AGREGADO
6262300	Donaciones de Capital del Exterior	8.624.373,78	5.331.218,59	13.955.592,37
6262400	Aportes y Participaciones de Capital del Sector Público	0,00	148.814.813,54	148.814.813,54
6262600	Aportes y Participaciones de Capital e Inversión a los Gobiernos Autónomos Descentralizados y Régime	0,00	752.927.442,81	752.927.442,81
6262700	Participaciones de Capital de la Fuente Fiscal del Presupuesto del Gobierno Central en los Ingresos	798.161.886,04	0,00	798.161.886,04
6262800	Participaciones de Capital de los Entes Financieros en los Ingresos Petroleros	2.719.909,68	3.526.427,07	6.246.336,75
6262900	Participaciones de Capital del Sector Público y Privado en Preasignaciones Establecidas por Ley	1.129.418,55	45.090.647,75	46.220.066,30
6263000	Compensación del IVA	26.131.033,70	253.727.513,53	279.858.547,23
6263100	Participaciones de los Ingresos de Capital de la Fuente Fiscal de Presupuesto General del Estado	1.182.838.441,00	0,00	1.182.838.441,00
6360000	(-) Transferencias Entregadas	8.762.381.473,65	433.812.445,92	9.196.193.919,57
6360100	Transferencias Corrientes al Sector Público	506.107.782,18	50.880.666,06	556.988.448,24
6360200	Transferencias Corrientes al Sector Privado Interno	308.329.126,44	8.526.443,26	316.855.569,70
6360300	Donaciones Corrientes al Exterior	25.960.362,34	36.992,64	25.997.354,98
6360400	Participaciones Corrientes al Sector Público	0,00	3.714.804,54	3.714.804,54
6360500	Subsidios	752.289.299,21	544.294,86	752.833.594,07
6360600	Aportes y Participaciones Corrientes a Gobiernos Autónomos Descentralizados y Regímenes Especiales	113.314.596,04	1.338.222,90	114.652.818,94
6360800	Por participaciones Corrientes de los Entes Públicos y Privados en los Ingresos Petroleros	0,00	119.789,78	119.789,78
6360900	Por Participaciones Corrientes de los Entes Públicos y Privados en Ingresos Preasignados	1.064.246.679,20	815.397,09	1.065.062.076,29
6361000	Transferencias para Inversión al Sector Público	221.952.541,77	274.733.824,10	496.686.365,87
6361100	Donaciones de Inversión al Sector Privado Interno	23.471.187,27	84.407.049,43	107.878.236,70
6361200	Transferencias para Usuarios Beneficiarios de Cobertura Internacional y para Convenios de Cooperac.	34.923.285,38	0,00	34.923.285,38
6361300	Transferencias y Donaciones de Inversión al Exterior	2.014.347,06	1.457.396,05	3.471.743,11
6361900	Por Participaciones para Inversión de los Entes Públicos y Privados en Ingresos Preasignados	0,00	91.554,07	91.554,07
6362100	Transferencias de Capital al Sector Público	445.650.866,55	6.500.212,42	452.151.078,97

**SUBSECRETARÍA DE CONTABILIDAD DE CONTABILIDAD GUBERNAMENTAL
GOBIERNO GENERAL
ESTADO DE RESULTADOS – POR ÁMBITO INSTITUCIONAL
AL 31 de diciembre de 2019
Expresado en Dólares**

CUENTA	DENOMINACIÓN	PRESUPUESTO GENERAL DEL ESTADO	GOBIERNOS AUTÓNOMOS DESCENTRALIZADOS	AGREGADO
6362200	Transferencias y Donaciones de Capital al Sector Privado Interno	3.898.640,00	645.798,72	4.544.438,72
6362600	Aportes y Participaciones para Capital e Inversión a Gobiernos Autónomos Descentralizados y Régimene	3.167.406.049,58	0,00	3.167.406.049,58
6363000	Transferencias de Capital por Reintegros del IVA	90.906.713,49	0,00	90.906.713,49
6363100	Transferencias Corrientes a la Seguridad Social	2.001.909.997,14	0,00	2.001.909.997,14
	RESULTADO FINANCIERO	-2.586.652.745,26	-27.153.236,73	-2.613.805.981,99
6250000	Rentas de Inversiones y Otros	754.244.385,07	160.010.775,20	914.255.160,27
6250100	Rentas de Inversiones	468.638.352,01	2.695.294,03	471.333.646,04
6250200	Rentas de Arrendamientos de Bienes	20.029.395,20	23.235.247,27	43.264.642,47
6250300	Intereses por Mora	72.866.719,09	29.634.469,33	102.501.188,42
6250400	Multas	192.709.918,77	104.443.029,60	297.152.948,37
6250600	Utilidades en venta de bienes	0,00	2.734,97	2.734,97
6350000	(-) Gastos Financieros y Otros	3.340.897.130,33	187.164.011,93	3.528.061.142,26
6350200	Intereses y Otros Cargos Deuda Pública Interna	47.343.838,33	110.125.037,18	157.468.875,51
6350300	Intereses y Otros Cargos Deuda Pública Externa	1.030.995.972,53	56.383.983,31	1.087.379.955,84
6350700	Intereses Descuentos Comisiones y Otros Cargos en Títulos y Valores	2.232.273.549,06	20.334.687,59	2.252.608.236,65
6350800	Costos Financieros por Venta Anticipada de Petróleo	30.283.770,41	0,00	30.283.770,41
6350900	Gastos Financieros por Disminución	0,00	320.303,85	320.303,85
	OTROS INGRESOS Y GASTOS	2.326.787.519,54	198.632.078,59	2.525.419.598,13
6240600	Prestación de Servicio de Salud	12.939,64	0,00	12.939,64
6240602	Prestación de Servicios de Salud a los Afiliados del Seguro Social Campesino	12.939,64	0,00	12.939,64
6240000	Venta de Bienes y Servicios e Ingresos Operativos	44.461.273,99	25.814.879,99	70.276.153,98
6240700	Ventas de Inmobiliarios	0,00	1.977.223,48	1.977.223,48
6242100	Materiales de Construcción	248.578,70	315.703,37	564.282,07
6242200	Ventas de Bienes Muebles de Producción	0,00	297,39	297,39

**SUBSECRETARÍA DE CONTABILIDAD DE CONTABILIDAD GUBERNAMENTAL
GOBIERNO GENERAL
ESTADO DE RESULTADOS – POR ÁMBITO INSTITUCIONAL
AL 31 de diciembre de 2019
Expresado en Dólares**

CUENTA	DENOMINACIÓN	PRESUPUESTO GENERAL DEL ESTADO	GOBIERNOS AUTÓNOMOS DESCENTRALIZADOS	AGREGADO
6242300	Ventas de Inmuebles de Administración	44.138.825,74	17.340.897,69	61.479.723,43
6242400	Ventas de Inmuebles de Producción	0,00	6.164.770,22	6.164.770,22
6242500	Ventas de Bienes Biológicos de Administración	73.869,55	15.975,34	89.844,89
6242600	Ventas de Bienes Biológicos de Producción	0,00	12,50	12,50
6380000	(-) Costo de Ventas y Otros	13.233.708,03	826.327,80	14.060.035,83
6380700	Costo de Ventas de Existencias de Inmobiliarios	10.838.844,45	5.791,80	10.844.636,25
6380800	Costo de Ventas de Instrumental Médico Menor Insumos Médicos y Medicinas	0,00	181.917,83	181.917,83
6382100	Costo de Ventas de Bienes Muebles de Administración	1.268.297,81	184.602,73	1.452.900,54
6382200	Costo de Ventas de Bienes Muebles de Producción	0,00	435.754,89	435.754,89
6382300	Costo de Ventas de Inmuebles de Administración	1.078.364,09	0,00	1.078.364,09
6382500	Costo de Ventas de Bienes Biológicos de Administración	9.878,34	4.990,00	14.868,34
6382600	Costo de Ventas de Bienes Biológicos de Producción	0,00	4.723,00	4.723,00
6383700	Costos de Ventas de Comercialización y Distribución	31.232,05	3.582,56	34.814,61
6383800	Costos de Ventas de Servicios	7.091,29	0,00	7.091,29
6383900	Costo de Producción	0,00	4.964,99	4.964,99
6250000	Rentas de Inversiones y Otros	88.591.200,62	55.132.164,45	143.723.365,07
6252100	Garantías y Fianzas	5.056.528,85	1.595.987,53	6.652.516,38
6252200	Indemnizaciones y Valores no Reclamados	1.377.697,22	1.379.461,76	2.757.158,98
6252300	Remates de Bienes y Especies	614.018,87	4.505,00	618.523,87
6252400	Otros Ingresos no Clasificados	76.985.338,23	52.144.891,71	129.130.229,94
6252500	Ingresos por Chatarrización	4.557.617,45	7.318,45	4.564.935,90
6380000	(-) Depreciaciones, Amortizaciones y Otros	512.426.098,60	240.255.468,57	752.681.567,17
6385100	Depreciación Bienes de Administración	380.528.448,61	162.903.973,82	543.432.422,43
6385200	Depreciación Bienes de Inversión	99.707.101,86	2.091.699,76	101.798.801,62
6385300	Amortización de Intangibles	0,00	34.130,66	34.130,66
6385400	Amortización de Incobrables	20.178.895,22	8.194.982,23	28.373.877,45

SUBSECRETARÍA DE CONTABILIDAD DE CONTABILIDAD GUBERNAMENTAL
GOBIERNO GENERAL
ESTADO DE RESULTADOS – POR ÁMBITO INSTITUCIONAL
AL 31 de diciembre de 2019
Expresado en Dólares

CUENTA	DENOMINACIÓN	PRESUPUESTO GENERAL DEL ESTADO	GOBIERNOS AUTÓNOMOS DESCENTRALIZADOS	AGREGADO
6385500	Depreciación Bienes de Infraestructura	11.978.584,96	57.169.767,55	69.148.352,51
6385600	Depreciación Bienes Concesionados	0,00	9.520.463,25	9.520.463,25
6389100	Costo de Pérdidas en Activos Financieros	0,00	146,12	146,12
6389300	Costo de Pérdidas en Bienes de Larga Duración	0,00	212.409,36	212.409,36
6389400	Pérdida por Deterioro de Activos Fijos	0,02	127.895,82	127.895,84
6389500	Pérdida por Obsolescencia y Deterioro de Inventarios	33.067,93	0,00	33.067,93
6290000	Actualizaciones y ajustes de Ingresos	5.333.253.387,50	496.556.420,83	5.829.809.808,33
6295100	Actualización de Activos	4.554.326.851,63	436.806.515,29	4.991.133.366,92
6295200	Ajustes de Ejercicios Anteriores	594.652.631,27	57.641.350,74	652.293.982,01
6295300	Actualización Pasivo Deuda Pública	4.031.676,42	309.098,46	4.340.774,88
6299700	Donaciones Recibidas en Inventarios	67.073.516,83	35.476,19	67.108.993,02
6299900	Donaciones Recibidas en Bienes Muebles e Inmuebles	113.168.711,35	1.763.980,15	114.932.691,50
6390000	(-) Actualizaciones y ajustes de Gastos	2.613.871.475,58	137.789.590,31	2.751.661.065,89
6395100	Actualización de Pasivos	50.064.765,39	3.982.399,86	54.047.165,25
6395200	Actualización del Patrimonio	2.298.841.614,58	51.114.463,83	2.349.956.078,41
6395300	Ajustes de Ejercicios Anteriores	107.387.162,02	75.766.249,25	183.153.411,27
6398700	Donaciones Entregadas en Inventarios	8.940.939,55	4.951,63	8.945.891,18
6398800	Donaciones Entregadas en Bienes Muebles e Inmuebles	95.031.021,94	4.349.099,38	99.380.121,32
6399200	Gasto por Pérdida de Activos Financieros	3.308.548,26	35.599,62	3.344.147,88
6399300	Gasto por Pérdida de Inventarios	14.259.067,78	624.755,64	14.883.823,42
6399400	Gasto por Pérdida de Activos Fijos	36.038.356,06	1.912.071,10	37.950.427,16
6399600	Traslado Pérdidas de Filiales y otros	0,00	0,00	0,00
	RESULTADO DEL EJERCICIO	-4.794.906.441,34	910.328.696,06	-3.884.577.745,28

FUENTE: Módulo de Agregación y Consolidación 2019

ELABORADO: Dirección Nacional de Estados Financieros - Subsecretaría de Contabilidad Gubernamental

**SUBSECRETARÍA DE CONTABILIDAD DE CONTABILIDAD GUBERNAMENTAL
GOBIERNO GENERAL
ESTADO DE FLUJO DE EFECTIVO - CONSOLIDADO
AL 31 de diciembre de 2019
Expresado en Dólares**

CUENTA	DENOMINACIÓN	TOTAL
FLUJOS DE EFECTIVO DE OPERACIÓN		
FUENTES OPERACIONALES		23.262.334.423,11
11311	Impuestos	15.102.632.719,63
11312	Seguridad Social	0,00
11313	Tasas y Contribuciones	2.111.936.626,37
11314	Venta de Bienes y Servicios	88.368.950,56
11317	Rentas de Inversiones y Multas	883.807.678,89
11318	Transferencias y Donaciones Corrientes	4.936.232.315,38
11319	Otros Ingresos de Operación	139.356.132,28
USOS OPERACIONALES		22.716.446.129,62
21351	Gastos en Personal	10.054.323.212,59
21352	Prestación de la Seguridad Social	387.238,48
21353	Bienes y Servicios de Consumo	6.493.660.524,39
21356	Gastos Financieros	3.527.473.156,24
21357	Otros Gastos de Operación	183.224.981,19
21358	Transferencias y Donaciones Corrientes	2.457.377.016,73
(=) SUPERAVIT O DEFICIT OPERACIONAL		545.888.293,49
FUENTES DE CAPITAL		3.283.974.350,13
11324	Venta de Activos no Financieros	51.502.626,81
11328	Transferencias y Donaciones de Capital e Inversión	3.232.471.723,32
USOS DE PRODUCCIÓN, INVERSIÓN Y CAPITAL		7.082.167.574,67
21361	Gastos en Personal para Producción	579.526,06
21363	Bienes y Servicios para Producción	1.195.794,00
21367	Otros Gastos de Producción	34.585,36
21371	Gastos en Personal para Inversión	1.482.770.374,48
21373	Bienes y servicios para Inversión	874.627.276,30
21375	Obras Públicas	2.071.768.040,38
21377	Otros Gastos de Inversión	20.972.560,38
21378	Transferencias y Donaciones para Inversión	421.665.788,43
21384	Inversiones en Bienes de Larga Duración	195.912.708,97
21387	Inversiones Financieras	47.675.581,36
11327	(-) Recuperación de Inversiones	38.530.487,37
21388	Transferencias y Donaciones de Capital	2.003.495.826,32
(=) SUPERAVIT O DEFICIT DE CAPITAL		-3.798.193.224,54
(=) SUPERAVIT O DEFICIT BRUTO		-3.252.304.931,05
APLICACIÓN DEL SUPERÁVIT O FINANCIAMIENTO DEL DÉFICIT		
FUENTES DE FINANCIAMIENTO		11.763.960.334,53
11336	Financiamiento Público	10.531.710.090,18
11339	Ventas Anticipadas de Petróleo	445.000.000,00
11397	Cobros y Anticipos de Fondos de Años Anteriores	412.753.744,87
11398	Cobros Pendientes de Años Anteriores	374.496.499,48

**SUBSECRETARÍA DE CONTABILIDAD DE CONTABILIDAD GUBERNAMENTAL
GOBIERNO GENERAL
ESTADO DE FLUJO DE EFECTIVO - CONSOLIDADO
AL 31 de diciembre de 2019
Expresado en Dólares**

CUENTA	DENOMINACIÓN	TOTAL
	USOS DE FINANCIAMIENTO	6.742.858.456,69
21394	Amortización de Pasivos Diferidos por Ventas Anticipadas de Petróleo	798.161.886,04
21396	Amortización de la Deuda Pública	5.353.681.461,00
21397	Pagos Depósitos y Fondos Terceros de Años Anteriores	8.354.836,00
21398	Pagos de Años Anteriores	459.527.206,54
21399	Obligaciones no Reconocidas de Ejercicios Anteriores	123.133.067,11
	(=) SUPERAVIT O DEFICIT DE FINANCIAMIENTO	5.021.101.877,84
	FLUJOS NO PRESUPUESTARIOS	
	FUENTES NO PRESUPUESTADAS	573.380.140,17
11340	Cuentas por Cobrar Título y Valores temporales del Tesoro Nacional	0,00
11351	IVA Por Compensar con Notas de Crédito Emitidas	117,37
11377	Anticipos por Obligaciones de otros Entes Públicos de Años Anteriores	28.536.377,68
11381	Cobros Impuesto al Valor Agregado IVA	274.440.609,19
11382	Anticipos de Fondos de Años Anteriores	57.292.487,18
11383	Cobros de Años Anteriores	117.607.328,39
11385	Cobros Año Anterior	49.530.930,82
11393	Cobros Créditos Otorgados	45.930.493,45
11395	Cobros Servidores Públicos por Nomina - SPRYN	41.796,09
	USOS NO PRESUPUESTADOS	2.484.615.521,08
21315	Cuentas por Pagar Notas de Crédito	461.851,71
21330	Devolución de Excedentes	0,00
21381	Pagos Impuesto al Valor Agregado	241.261.947,28
21382	Depósitos y Fondos de Terceros del Año Anterior	989.045.860,81
21383	Pagos Años Anteriores	195.572.203,39
21385	Pago Año Anterior	1.058.273.657,89
21386	Pagos de Años Anteriores al 2008	0,00
21393	Pagos Acreedores por Subrogaciones de Deuda	0,00
21395	Cuentas por Pagar Impuesto a la Renta sobre UEAA	0,00
	(=) FLUJOS DE EFECTIVO NETO	-1.911.235.380,91
	VARIACIONES NO PRESUPUESTARIAS	
111	Disponibilidades (SI-SF)	-1.300.442.367,58
112	Anticipos de Fondos (SI-SF)	-4.600.639.719,12
61991	Disminución de Disponibilidades (SI-SF)	178.321.366,52
212	Depósitos y Fondos de Terceros (SF-SI)	5.865.206.753,35
	(=) VARIACIONES NETAS	142.446.033,17
	DIFERENCIA	7.599,05
	TOTAL FLUJO DEL EFECTIVO	3.252.304.931,05

FUENTE: Módulo de Agregación y Consolidación 2019

ELABORADO: Dirección Nacional de Estados Financieros - Subsecretaría de Contabilidad Gubernamental

**SUBSECRETARÍA DE CONTABILIDAD DE CONTABILIDAD GUBERNAMENTAL
GOBIERNO GENERAL
ESTADO DE FLUJO DE EFECTIVO – ELIMINACIÓN DE TRANSFERENCIAS
AL 31 de diciembre de 2019
Expresado en Dólares**

CUENTA	DENOMINACIÓN	AGREGADO	ELIMINACIÓN DE TRANSFERENCIAS	CONSOLIDADO
FLUJOS DE EFECTIVO DE OPERACIÓN				
FUENTES OPERACIONALES		24.902.375.540,85	1.640.041.117,74	23.262.334.423,11
11311	Impuestos	15.102.632.719,63	0,00	15.102.632.719,63
11312	Seguridad Social	0,00	0,00	0,00
11313	Tasas y Contribuciones	2.111.936.626,37	0,00	2.111.936.626,37
11314	Venta de Bienes y Servicios	88.368.950,56	0,00	88.368.950,56
11317	Rentas de Inversiones y Multas	883.807.678,89	0,00	883.807.678,89
11318	Transferencias y Donaciones Corrientes	6.576.273.433,12	1.640.041.117,74	4.936.232.315,38
11319	Otros Ingresos de Operación	139.356.132,28	0,00	139.356.132,28
USOS OPERACIONALES		24.356.487.247,36	1.640.041.117,74	22.716.446.129,62
21351	Gastos en Personal	10.054.323.212,59	0,00	10.054.323.212,59
21352	Prestación de la Seguridad Social	387.238,48	0,00	387.238,48
21353	Bienes y Servicios de Consumo	6.493.660.524,39	0,00	6.493.660.524,39
21356	Gastos Financieros	3.527.473.156,24	0,00	3.527.473.156,24
21357	Otros Gastos de Operación	183.224.981,19	0,00	183.224.981,19
21358	Transferencias y Donaciones Corrientes	4.097.418.134,47	1.640.041.117,74	2.457.377.016,73
(=) SUPERAVIT O DEFICIT OPERACIONAL		545.888.293,49	0,00	545.888.293,49
FUENTES DE CAPITAL		5.076.737.505,34	1.792.763.155,21	3.283.974.350,13
11324	Venta de Activos no Financieros	51.502.626,81	0,00	51.502.626,81
11328	Transferencias y Donaciones de Capital e Inversión	5.025.234.878,53	1.792.763.155,21	3.232.471.723,32
USOS DE PRODUCCIÓN, INVERSIÓN Y CAPITAL		8.874.930.729,88	1.792.763.155,21	7.082.167.574,67
21361	Gastos en Personal para Producción	579.526,06	0,00	579.526,06
21363	Bienes y Servicios para Producción	1.195.794,00	0,00	1.195.794,00
21367	Otros Gastos de Producción	34.585,36	0,00	34.585,36
21371	Gastos en Personal para Inversión	1.482.770.374,48	0,00	1.482.770.374,48
21373	Bienes y servicios para Inversión	874.627.276,30	0,00	874.627.276,30
21375	Obras Públicas	2.071.768.040,38	0,00	2.071.768.040,38
21377	Otros Gastos de Inversión	20.972.560,38	0,00	20.972.560,38
21378	Transferencias y Donaciones para Inversión	918.443.708,37	496.777.919,94	421.665.788,43
21384	Inversiones en Bienes de Larga Duración	195.912.708,97	0,00	195.912.708,97
21387	Inversiones Financieras	47.675.581,36	0,00	47.675.581,36
11327	(-) Recuperación de Inversiones	38.530.487,37	0,00	38.530.487,37
21388	Transferencias y Donaciones de Capital	3.299.481.061,59	1.295.985.235,27	2.003.495.826,32
(=) SUPERAVIT O DEFICIT DE CAPITAL		-3.798.193.224,54	0,00	-3.798.193.224,54
(=) SUPERAVIT O DEFICIT BRUTO		-3.252.304.931,05	0,00	-3.252.304.931,05
APLICACIÓN DEL SUPERÁVIT O FINANCIAMIENTO DEL DÉFICIT				
FUENTES DE FINANCIAMIENTO		11.763.960.334,53	0,00	11.763.960.334,53
11336	Financiamiento Público	10.531.710.090,18	0,00	10.531.710.090,18
11339	Ventas Anticipadas de Petróleo	445.000.000,00	0,00	445.000.000,00
11397	Cobros y Anticipos de Fondos de Años Anteriores	412.753.744,87	0,00	412.753.744,87
11398	Cobros Pendientes de Años Anteriores	374.496.499,48	0,00	374.496.499,48

**SUBSECRETARÍA DE CONTABILIDAD DE CONTABILIDAD GUBERNAMENTAL
GOBIERNO GENERAL
ESTADO DE FLUJO DE EFECTIVO – ELIMINACIÓN DE TRANSFERENCIAS
AL 31 de diciembre de 2019
Expresado en Dólares**

CUENTA	DENOMINACIÓN	AGREGADO	ELIMINACIÓN DE TRANSFERENCIAS	CONSOLIDADO
	USOS DE FINANCIAMIENTO	6.742.858.456,69	0,00	6.742.858.456,69
21394	Amortización de Pasivos Diferidos por Ventas Anticipadas de Petróleo	798.161.886,04	0,00	798.161.886,04
21396	Amortización de la Deuda Pública	5.353.681.461,00	0,00	5.353.681.461,00
21397	Pagos Depósitos y Fondos Terceros de Años Anteriores	8.354.836,00	0,00	8.354.836,00
21398	Pagos de Años Anteriores	459.527.206,54	0,00	459.527.206,54
21399	Obligaciones no Reconocidas de Ejercicios Anteriores	123.133.067,11	0,00	123.133.067,11
	(=) SUPERAVIT O DEFICIT DE FINANCIAMIENTO	5.021.101.877,84	0,00	5.021.101.877,84
	FLUJOS NO PRESUPUESTARIOS			
	FUENTES NO PRESUPUESTADAS	573.380.140,17	0,00	573.380.140,17
11340	Cuentas por Cobrar Titulo y Valores temporales del Tesoro Nacional	0,00	0,00	0,00
11351	IVA Por Compensar con Notas de Crédito Emitidas	117,37	0,00	117,37
11377	Anticipos por Obligaciones de otros Entes Públicos de Años Anteriores	28.536.377,68	0,00	28.536.377,68
11381	Cobros Impuesto al Valor Agregado IVA	274.440.609,19	0,00	274.440.609,19
11382	Anticipos de Fondos de Años Anteriores	57.292.487,18	0,00	57.292.487,18
11383	Cobros de Años Anteriores	117.607.328,39	0,00	117.607.328,39
11385	Cobros Año Anterior	49.530.930,82	0,00	49.530.930,82
11393	Cobros Créditos Otorgados	45.930.493,45	0,00	45.930.493,45
11395	Cobros Servidores Públicos por Nomina - SPRYN	41.796,09	0,00	41.796,09
	USOS NO PRESUPUESTADOS	2.484.615.521,08	0,00	2.484.615.521,08
21315	Cuentas por Pagar Notas de Crédito	461.851,71	0,00	461.851,71
21330	Devolución de Excedentes	0,00	0,00	0,00
21381	Pagos Impuesto al Valor Agregado	241.261.947,28	0,00	241.261.947,28
21382	Depósitos y Fondos de Terceros del Año Anterior	989.045.860,81	0,00	989.045.860,81
21383	Pagos Años Anteriores	195.572.203,39	0,00	195.572.203,39
21385	Pago Año Anterior	1.058.273.657,89	0,00	1.058.273.657,89
21386	Pagos de Años Anteriores al 2008	0,00	0,00	0,00
21393	Pagos Acreedores por Subrogaciones de Deuda	0,00	0,00	0,00
21395	Cuentas por Pagar Impuesto a la Renta sobre UEAA	0,00	0,00	0,00
	(=) FLUJOS DE EFECTIVO NETO	-1.911.235.380,91	0,00	-1.911.235.380,91
	VARIACIONES NO PRESUPUESTARIAS			
111	Disponibilidades (SI-SF)	-1.300.442.367,58	0,00	-1.300.442.367,58
112	Anticipos de Fondos (SI-SF)	-4.600.639.719,12	0,00	-4.600.639.719,12
61991	Disminución de Disponibilidades (SI-SF)	178.321.366,52	0,00	178.321.366,52
212	Depósitos y Fondos de Terceros (SF-SI)	5.865.206.753,35	0,00	5.865.206.753,35
	(=) VARIACIONES NETAS	142.446.033,17	0,00	142.446.033,17
	DIFERENCIA	7.599,05	0,00	7.599,05
	TOTAL FLUJO DEL EFECTIVO	3.252.304.931,05	0,00	3.252.304.931,05

FUENTE: Módulo de Agregación y Consolidación 2019

ELABORADO: Dirección Nacional de Estados Financieros - Subsecretaría de Contabilidad Gubernamental

**SUBSECRETARÍA DE CONTABILIDAD DE CONTABILIDAD GUBERNAMENTAL
GOBIERNO GENERAL
ESTADO DE FLUJO DE EFECTIVO – POR ÁMBITO INSTITUCIONAL
AL 31 de diciembre de 2019
Expresado en Dólares**

CUENTA	DENOMINACIÓN	PRESUPUESTO GENERAL DEL ESTADO	GOBIERNOS AUTÓNOMOS DESCENTRALIZADOS	AGREGADO
FLUJOS DE EFECTIVO DE OPERACIÓN				
FUENTES OPERACIONALES		22.933.403.824,45	1.968.971.716,40	24.902.375.540,85
11311	Impuestos	14.477.055.979,92	625.576.739,71	15.102.632.719,63
11312	Seguridad Social	0,00	0,00	0,00
11313	Tasas y Contribuciones	1.652.259.618,54	459.677.007,83	2.111.936.626,37
11314	Venta de Bienes y Servicios	48.284.386,77	40.084.563,79	88.368.950,56
11317	Rentas de Inversiones y Multas	743.378.093,80	140.429.585,09	883.807.678,89
11318	Transferencias y Donaciones Corrientes	5.924.938.237,34	651.335.195,78	6.576.273.433,12
11319	Otros Ingresos de Operación	87.487.508,08	51.868.624,20	139.356.132,28
USOS OPERACIONALES		23.147.124.469,35	1.209.362.778,01	24.356.487.247,36
21351	Gastos en Personal	9.293.775.893,88	760.547.318,71	10.054.323.212,59
21352	Prestación de la Seguridad Social	0,00	387.238,48	387.238,48
21353	Bienes y Servicios de Consumo	6.331.995.124,55	161.665.399,84	6.493.660.524,39
21356	Gastos Financieros	3.340.897.130,33	186.576.025,91	3.527.473.156,24
21357	Otros Gastos de Operación	147.641.705,30	35.583.275,89	183.224.981,19
21358	Transferencias y Donaciones Corrientes	4.032.814.615,29	64.603.519,18	4.097.418.134,47
(=) SUPERAVIT O DEFICIT OPERACIONAL		-213.720.644,90	759.608.938,39	545.888.293,49
FUENTES DE CAPITAL		2.186.180.408,48	2.890.557.096,86	5.076.737.505,34
11324	Venta de Activos no Financieros	27.322.907,50	24.179.719,31	51.502.626,81
11328	Transferencias y Donaciones de Capital e Inversión	2.158.857.500,98	2.866.377.377,55	5.025.234.878,53
USOS DE PRODUCCIÓN, INVERSIÓN Y CAPITAL		4.992.727.274,50	3.882.203.455,38	8.874.930.729,88
21361	Gastos en Personal para Producción	0,00	579.526,06	579.526,06
21363	Bienes y Servicios para Producción	282.431,62	913.362,38	1.195.794,00
21367	Otros Gastos de Producción	0,00	34.585,36	34.585,36
21371	Gastos en Personal para Inversión	677.088.766,49	805.681.607,99	1.482.770.374,48
21373	Bienes y servicios para Inversión	171.352.664,78	703.274.611,52	874.627.276,30
21375	Obras Públicas	284.820.200,10	1.786.947.840,28	2.071.768.040,38
21377	Otros Gastos de Inversión	1.155.407,97	19.817.152,41	20.972.560,38
21378	Transferencias y Donaciones para Inversión	437.849.532,86	480.594.175,51	918.443.708,37

**SUBSECRETARÍA DE CONTABILIDAD DE CONTABILIDAD GUBERNAMENTAL
GOBIERNO GENERAL
ESTADO DE FLUJO DE EFECTIVO – POR ÁMBITO INSTITUCIONAL
AL 31 de diciembre de 2019
Expresado en Dólares**

CUENTA	DENOMINACIÓN	PRESUPUESTO GENERAL DEL ESTADO	GOBIERNOS AUTÓNOMOS DESCENTRALIZADOS	AGREGADO
21384	Inversiones en Bienes de Larga Duración	114.048.947,27	81.863.761,70	195.912.708,97
21387	Inversiones Financieras	34.563.600,00	13.111.981,36	47.675.581,36
11327	(-) Recuperación de Inversiones	20.770.045,61	17.760.441,76	38.530.487,37
21388	Transferencias y Donaciones de Capital	3.292.335.769,02	7.145.292,57	3.299.481.061,59
	(=) SUPERAVIT O DEFICIT DE CAPITAL	-2.806.546.866,02	-991.646.358,52	-3.798.193.224,54
	(=) SUPERAVIT O DEFICIT BRUTO	-3.020.267.510,92	-232.037.420,13	-3.252.304.931,05
	APLICACIÓN DEL SUPERÁVIT O FINANCIAMIENTO DEL DÉFICIT			
	FUENTES DE FINANCIAMIENTO	10.572.748.233,93	1.191.212.100,60	11.763.960.334,53
11336	Financiamiento Público	9.926.038.377,55	605.671.712,63	10.531.710.090,18
11339	Ventas Anticipadas de Petróleo	445.000.000,00	0,00	445.000.000,00
11397	Cobros y Anticipos de Fondos de Años Anteriores	185.814.460,61	226.939.284,26	412.753.744,87
11398	Cobros Pendientes de Años Anteriores	15.895.395,77	358.601.103,71	374.496.499,48
	USOS DE FINANCIAMIENTO	6.179.047.935,29	563.810.521,40	6.742.858.456,69
21394	Amortización de Pasivos Diferidos por Ventas Anticipadas de Petróleo	798.161.886,04	0,00	798.161.886,04
21396	Amortización de la Deuda Pública	5.025.333.472,27	328.347.988,73	5.353.681.461,00
21397	Pagos Depósitos y Fondos Terceros de Años Anteriores	0,00	8.354.836,00	8.354.836,00
21398	Pagos de Años Anteriores	234.254.678,85	225.272.527,69	459.527.206,54
21399	Obligaciones no Reconocidas de Ejercicios Anteriores	121.297.898,13	1.835.168,98	123.133.067,11
	(=) SUPERAVIT O DEFICIT DE FINANCIAMIENTO	4.393.700.298,64	627.401.579,20	5.021.101.877,84
	FLUJOS NO PRESUPUESTARIOS			
	FUENTES NO PRESUPUESTADAS	465.121.716,84	108.258.423,33	573.380.140,17
11340	Cuentas por Cobrar Título y Valores temporales del Tesoro Nacional	0,00	0,00	0,00
11351	IVA Por Compensar con Notas de Crédito Emitidas	117,37	0,00	117,37
11377	Anticipos por Obligaciones de otros Entes Públicos de Años Anteriores	28.536.377,68	0,00	28.536.377,68

**SUBSECRETARÍA DE CONTABILIDAD DE CONTABILIDAD GUBERNAMENTAL
GOBIERNO GENERAL
ESTADO DE FLUJO DE EFECTIVO – POR ÁMBITO INSTITUCIONAL
AL 31 de diciembre de 2019
Expresado en Dólares**

CUENTA	DENOMINACIÓN	PRESUPUESTO GENERAL DEL ESTADO	GOBIERNOS AUTÓNOMOS DESCENTRALIZADOS	AGREGADO
11381	Cobros Impuesto al Valor Agregado IVA	262.917.789,06	11.522.820,13	274.440.609,19
11382	Anticipos de Fondos de Años Anteriores	57.209.774,99	82.712,19	57.292.487,18
11383	Cobros de Años Anteriores	20.960.885,11	96.646.443,28	117.607.328,39
11385	Cobros Año Anterior	49.524.483,09	6.447,73	49.530.930,82
11393	Cobros Créditos Otorgados	45.930.493,45	0,00	45.930.493,45
11395	Cobros Servidores Públicos por Nomina - SPRYN	41.796,09	0,00	41.796,09
	USOS NO PRESUPUESTADOS	2.318.555.318,38	166.060.202,70	2.484.615.521,08
21315	Cuentas por Pagar Notas de Crédito	0,00	461.851,71	461.851,71
21330	Devolución de Excedentes	0,00	0,00	0,00
21381	Pagos Impuesto al Valor Agregado	193.873.116,59	47.388.830,69	241.261.947,28
21382	Depósitos y Fondos de Terceros del Año Anterior	988.513.026,88	532.833,93	989.045.860,81
21383	Pagos Años Anteriores	78.197.875,15	117.374.328,24	195.572.203,39
21385	Pago Año Anterior	1.057.971.299,76	302.358,13	1.058.273.657,89
21386	Pagos de Años Anteriores al 2008	0,00	0,00	0,00
21393	Pagos Acreedores por Subrogaciones de Deuda	0,00	0,00	0,00
21395	Cuentas por Pagar Impuesto a la Renta sobre UEAA	0,00	0,00	0,00
	(=) FLUJOS DE EFECTIVO NETO	-1.853.433.601,54	-57.801.779,37	-1.911.235.380,91
	VARIACIONES NO PRESUPUESTARIAS			
111	Disponibilidades (SI-SF)	-1.115.125.672,68	-185.316.694,90	-1.300.442.367,58
112	Anticipos de Fondos (SI-SF)	-4.354.840.845,22	-245.798.873,90	-4.600.639.719,12
61991	Disminución de Disponibilidades (SI-SF)	180.604.517,84	-2.283.151,32	178.321.366,52
212	Depósitos y Fondos de Terceros (SF-SI)	5.769.362.813,88	95.843.939,47	5.865.206.753,35
	(=) VARIACIONES NETAS	480.000.813,82	-337.554.780,65	142.446.033,17
	DIFERENCIA	0,00	7.599,05	7.599,05
	TOTAL FLUJO DEL EFECTIVO	3.020.267.510,92	232.037.420,13	3.252.304.931,05

FUENTE: Módulo de Agregación y Consolidación 2019

ELABORADO: Dirección Nacional de Estados Financieros - Subsecretaría de Contabilidad Gubernamental

**SUBSECRETARÍA DE CONTABILIDAD DE CONTABILIDAD GUBERNAMENTAL
GOBIERNO GENERAL
ESTADO DE EJECUCIÓN PRESUPUESTARIA – CONSOLIDADO
AL 31 de diciembre de 2019
Expresado en Dólares**

GRUPO	DENOMINACIÓN	CODIFICADO	DEVENGADO	DIFERENCIAS
	INGRESOS CORRIENTES	27.783.985.182,00	25.398.548.205,28	2.385.436.976,72
11	Impuestos	15.651.461.725,63	15.185.830.361,06	465.631.364,57
12	Seguridad Social	0,00	0,00	0,00
13	Tasas y Contribuciones	3.493.314.800,07	2.254.646.361,03	1.238.668.439,04
14	Ventas de Bienes y Servicios de Entidades e Ingresos Operativos de Empresas Públicas	112.141.311,62	101.390.008,68	10.751.302,94
17	Rentas de Inversiones y Multas	915.381.550,74	914.271.806,34	1.109.744,40
18	Transferencias O Donaciones Corrientes	7.462.358.653,82	6.798.672.018,49	663.686.635,33
19	Otros Ingresos	149.327.140,12	143.737.649,68	5.589.490,44
	GASTOS CORRIENTES	26.155.175.779,09	25.556.585.512,62	598.590.266,47
51	Egresos en Personal	10.186.148.215,87	10.084.390.532,91	101.757.682,96
52	Prestaciones de la Seguridad Social	415.169,96	391.427,97	23.741,99
53	Bienes y Servicios de Consumo	7.187.992.902,27	6.861.680.610,71	326.312.291,56
56	Egresos Financieros	3.572.785.002,01	3.527.744.884,91	45.040.117,10
57	Otros Egresos Corrientes	252.798.217,64	209.249.098,31	43.549.119,33
58	Transferencias o Donaciones Corrientes	4.954.963.554,67	4.873.128.957,81	81.834.596,86
59	Previsiones para Reasignación	72.716,67	0,00	72.716,67
	SUPERÁVIT O DÉFICIT CORRIENTE	1.628.809.402,91	-158.037.307,34	1.786.846.710,25
	INGRESOS DE CAPITAL	6.623.257.429,22	5.422.648.859,21	1.200.608.570,01
24	Venta De Activos No Financieros	108.941.150,65	70.290.327,26	38.650.823,39
27	Recuperación de Inversiones y de Recursos Públicos	46.573.892,32	38.530.487,37	8.043.404,95
28	Transferencias o Donaciones de Capital e Inversión	6.467.742.386,25	5.313.828.044,58	1.153.914.341,67
	GASTOS DE PRODUCCIÓN	2.901.144,26	1.912.790,66	988.353,60
61	Egresos en Personal para la Producción	621.401,36	583.537,09	37.864,27
63	Bienes y Servicios para la Producción	2.232.742,90	1.294.668,21	938.074,69
67	Otros Egresos de Producción	47.000,00	34.585,36	12.414,64
	GASTOS DE INVERSIÓN	9.096.400.047,24	5.794.258.309,04	3.302.141.738,20
71	Egresos en Personal para Inversión	1.637.471.979,91	1.519.185.143,20	118.286.836,71
73	Bienes y Servicios para Inversión	1.708.301.906,93	1.008.764.933,23	699.536.973,70
75	Obras Públicas	4.453.389.036,67	2.216.075.641,03	2.237.313.395,64
77	Otros Egresos de Inversión	34.365.972,61	23.079.106,04	11.286.866,57
78	Transferencias o Donaciones para Inversión	1.262.871.151,12	1.027.153.485,54	235.717.665,58
	GASTOS DE CAPITAL	5.006.824.321,73	4.043.846.628,89	962.977.692,84
84	Egresos De Capital	817.890.757,49	281.162.766,77	536.727.990,72
87	Inversiones Financieras	52.875.030,87	47.675.581,36	5.199.449,51
88	Transferencias o Donaciones de Capital	4.136.058.533,37	3.715.008.280,76	421.050.252,61
	SUPERÁVIT O DÉFICIT DE INVERSIÓN	-7.482.868.084,01	-4.417.368.869,38	-3.065.499.214,63
	INGRESOS DE FINANCIAMIENTO	12.895.244.413,24	11.790.155.472,37	1.105.088.940,87

**SUBSECRETARÍA DE CONTABILIDAD DE CONTABILIDAD GUBERNAMENTAL
GOBIERNO GENERAL
ESTADO DE EJECUCIÓN PRESUPUESTARIA – CONSOLIDADO
AL 31 de diciembre de 2019
Expresado en Dólares**

GRUPO	DENOMINACIÓN	CODIFICADO	DEVENGADO	DIFERENCIAS
36	Financiamiento Público	9.492.295.689,47	10.541.051.984,11	-1.048.756.294,64
37	Saldo Disponibles	1.531.609.818,81	0,00	1.531.609.818,81
38	Cuentas Pendientes por Cobrar	1.426.338.904,96	804.103.488,26	622.235.416,70
39	Ventas Anticipadas de Petróleo Derivados y por Convenios con Entidades del Sector Público no Financiero	445.000.000,00	445.000.000,00	0,00
	APLICACIÓN DEL FINANCIAMIENTO	7.041.185.732,14	6.749.625.377,71	291.560.354,43
96	Amortización De La Deuda Publica	5.519.764.773,41	5.354.087.580,45	165.677.192,96
97	Pasivo Circulante	317.242.860,33	470.649.191,85	-153.406.331,52
98	Obligaciones por Ventas Anticipadas de Petróleo Derivados y por Convenios con Entidades del Sector Público no Financiero	1.073.161.886,04	798.161.886,04	275.000.000,00
99	Otros Pasivos	131.016.212,36	126.726.719,37	4.289.492,99
	SUPERÁVIT O DÉFICIT DE FINANCIAMIENTO	5.854.058.681,10	5.040.530.094,66	813.528.586,44
	SUPERÁVIT O DÉFICIT PRESUPUESTARIO	0,00	465.123.917,94	-465.123.917,94

FUENTE: Módulo de Agregación y Consolidación 2019

ELABORADO: Dirección Nacional de Estados Financieros - Subsecretaría de Contabilidad Gubernamental

**SUBSECRETARÍA DE CONTABILIDAD DE CONTABILIDAD GUBERNAMENTAL
GOBIERNO GENERAL
ESTADO DE EJECUCIÓN PRESUPUESTARIA – POR ÁMBITO INSTITUCIONAL
AL 31 de diciembre de 2019
Expresado en Dólares**

GRUPO	DENOMINACIÓN	PRESUPUESTO GENERAL DEL ESTADO		GOBIERNOS AUTÓNOMOS		TOTAL	
		CODIFICADO	DEVENGADO	CODIFICADO	DEVENGADO	CODIFICADO	DEVENGADO
	INGRESOS CORRIENTES	25.606.691.677,92	23.262.491.162,14	2.177.293.504,08	2.136.057.043,14	27.783.985.182,00	25.398.548.205,28
11	Impuestos	14.954.883.729,68	14.499.456.775,27	696.577.995,95	686.373.585,79	15.651.461.725,63	15.185.830.361,06
12	Seguridad Social	0,00	0,00	0,00	0,00	0,00	0,00
13	Tasas y Contribuciones	2.967.651.416,28	1.745.762.410,33	525.663.383,79	508.883.950,70	3.493.314.800,07	2.254.646.361,03
14	Ventas de Bienes y Servicios de Entidades e Ingresos Operativos de Empresas Públicas	63.149.410,49	50.544.591,01	48.991.901,13	50.845.417,67	112.141.311,62	101.390.008,68
17	Rentas de Inversiones y Multas	748.254.862,81	754.244.385,07	167.126.687,93	160.027.421,27	915.381.550,74	914.271.806,34
18	Transferencias o Donaciones Corrientes	6.779.026.981,00	6.123.891.799,84	683.331.672,82	674.780.218,65	7.462.358.653,82	6.798.672.018,49
19	Otros Ingresos	93.725.277,66	88.591.200,62	55.601.862,46	55.146.449,06	149.327.140,12	143.737.649,68
	GASTOS CORRIENTES	24.650.162.867,90	24.298.819.607,95	1.505.012.911,19	1.257.765.904,67	26.155.175.779,09	25.556.585.512,62
51	Egresos en Personal	9.314.016.274,52	9.297.487.014,87	872.131.941,35	786.903.518,04	10.186.148.215,87	10.084.390.532,91
52	Prestaciones de la Seguridad Social	0,00	0,00	415.169,96	391.427,97	415.169,96	391.427,97
53	Bienes y Servicios de Consumo	6.908.873.368,24	6.686.850.422,56	279.119.534,03	174.830.188,15	7.187.992.902,27	6.861.680.610,71
56	Egresos Financieros	3.362.130.327,94	3.340.897.130,33	210.654.674,07	186.847.754,58	3.572.785.002,01	3.527.744.884,91
57	Otros Egresos Corrientes	191.613.763,94	166.503.912,26	61.184.453,70	42.745.186,05	252.798.217,64	209.249.098,31
58	Transferencias o Donaciones Corrientes	4.873.529.133,26	4.807.081.127,93	81.434.421,41	66.047.829,88	4.954.963.554,67	4.873.128.957,81
59	Previsiones para Reasignación	0,00	0,00	72.716,67	0,00	72.716,67	0,00
	SUPERAVIT O DEFICIT CORRIENTE	956.528.810,02	-1.036.328.445,81	672.280.592,89	878.291.138,47	1.628.809.402,91	-158.037.307,34
	INGRESOS DE CAPITAL	2.898.787.004,33	2.228.417.585,15	3.724.470.424,89	3.194.231.274,06	6.623.257.429,22	5.422.648.859,21
24	Venta de Activos no Financieros	56.057.518,80	44.461.453,99	52.883.631,85	25.828.873,27	108.941.150,65	70.290.327,26
27	Recuperación de Inversiones y de Recursos Públicos	22.403.585,00	20.770.045,61	24.170.307,32	17.760.441,76	46.573.892,32	38.530.487,37
28	Transferencias o Donaciones de Capital e Inversión	2.820.325.900,53	2.163.186.085,55	3.647.416.485,72	3.150.641.959,03	6.467.742.386,25	5.313.828.044,58
	GASTOS DE PRODUCCIÓN	344.408,26	282.431,62	2.556.736,00	1.630.359,04	2.901.144,26	1.912.790,66
61	Egresos en Personal para la Producción	0,00	0,00	621.401,36	583.537,09	621.401,36	583.537,09
63	Bienes y Servicios para la Producción	344.408,26	282.431,62	1.888.334,64	1.012.236,59	2.232.742,90	1.294.668,21
67	Otros Egresos de Producción	0,00	0,00	47.000,00	34.585,36	47.000,00	34.585,36

**SUBSECRETARÍA DE CONTABILIDAD DE CONTABILIDAD GUBERNAMENTAL
GOBIERNO GENERAL
ESTADO DE EJECUCIÓN PRESUPUESTARIA – POR ÁMBITO INSTITUCIONAL
AL 31 de diciembre de 2019
Expresado en Dólares**

GRUPO	DENOMINACIÓN	PRESUPUESTO GENERAL DEL ESTADO		GOBIERNOS AUTÓNOMOS		TOTAL	
		CODIFICADO	DEVENGADO	CODIFICADO	DEVENGADO	CODIFICADO	DEVENGADO
	GASTOS DE INVERSIÓN	2.526.549.795,04	1.781.767.952,03	6.569.850.252,20	4.012.490.357,01	9.096.400.047,24	5.794.258.309,04
71	Egresos en Personal para Inversión	694.021.911,79	678.176.818,05	943.450.068,12	841.008.325,15	1.637.471.979,91	1.519.185.143,20
73	Bienes y Servicios para Inversión	416.037.813,82	252.676.829,97	1.292.264.093,11	756.088.103,26	1.708.301.906,93	1.008.764.933,23
75	Obras Públicas	727.186.472,93	321.924.535,90	3.726.202.563,74	1.894.151.105,13	4.453.389.036,67	2.216.075.641,03
77	Otros Egresos de Inversión	2.588.305,28	1.644.104,49	31.777.667,33	21.435.001,55	34.365.972,61	23.079.106,04
78	Transferencias o Donaciones para Inversión	686.715.291,22	527.345.663,62	576.155.859,90	499.807.821,92	1.262.871.151,12	1.027.153.485,54
	GASTOS DE CAPITAL	4.555.082.516,44	3.915.299.251,11	451.741.805,29	128.547.377,78	5.006.824.321,73	4.043.846.628,89
84	Egresos de Capital	397.384.590,08	172.873.381,49	420.506.167,41	108.289.385,28	817.890.757,49	281.162.766,77
87	Inversiones Financieras	34.563.600,00	34.563.600,00	18.311.430,87	13.111.981,36	52.875.030,87	47.675.581,36
88	Transferencias o Donaciones de Capital	4.123.134.326,36	3.707.862.269,62	12.924.207,01	7.146.011,14	4.136.058.533,37	3.715.008.280,76
	SUPERAVIT O DEFICIT DE INVERSIÓN	-4.183.189.715,41	-3.468.932.049,61	-3.299.678.368,60	-948.436.819,77	-7.482.868.084,01	-4.417.368.869,38
	INGRESOS DE FINANCIAMIENTO	9.582.967.127,00	10.572.748.233,93	3.312.277.286,24	1.217.407.238,44	12.895.244.413,24	11.790.155.472,37
36	Financiamiento Público	8.381.409.831,31	9.926.038.377,55	1.110.885.858,16	615.013.606,56	9.492.295.689,47	10.541.051.984,11
37	Saldos Disponibles	473.526.466,43	0,00	1.058.083.352,38	0,00	1.531.609.818,81	0,00
38	Cuentas Pendientes por Cobrar	283.030.829,26	201.709.856,38	1.143.308.075,70	602.393.631,88	1.426.338.904,96	804.103.488,26
39	Ventas Anticipadas de Petróleo Derivados y Por Convenios con Entidades del Sector Público no Financiero	445.000.000,00	445.000.000,00	0,00	0,00	445.000.000,00	445.000.000,00
	APLICACIÓN DEL FINANCIAMIENTO	6.356.306.221,61	6.182.638.953,43	684.879.510,53	566.986.424,28	7.041.185.732,14	6.749.625.377,71
96	Amortización de la Deuda Pública	5.154.797.901,51	5.025.716.372,27	364.966.871,90	328.371.208,18	5.519.764.773,41	5.354.087.580,45
97	Pasivo Circulante	294.051,25	234.254.678,85	316.948.809,08	236.394.513,00	317.242.860,33	470.649.191,85
98	Obligaciones por Ventas Anticipadas de Petróleo Derivados y por Convenios con Entidades del Sector Público no Financiero	1.073.161.886,04	798.161.886,04	0,00	0,00	1.073.161.886,04	798.161.886,04
99	Otros Pasivos	128.052.382,81	124.506.016,27	2.963.829,55	2.220.703,10	131.016.212,36	126.726.719,37
	SUPERAVIT O DEFICIT DE FINANCIAMIENTO	3.226.660.905,39	4.390.109.280,50	2.627.397.775,71	650.420.814,16	5.854.058.681,10	5.040.530.094,66
	SUPERAVIT O DEFICIT PRESUPUESTARIO	0,00	-115.151.214,92	0,00	580.275.132,86	0,00	465.123.917,94

FUENTE: Módulo de Agregación y Consolidación 2019

ELABORADO: Dirección Nacional de Estados Financieros - Subsecretaría de Contabilidad Gubernamental

ESTADOS FINANCIEROS CONSOLIDADOS

**PRESUPUESTO
GENERAL DEL ESTADO**

**SUBSECRETARÍA DE CONTABILIDAD GUBERNAMENTAL
PRESUPUESTO GENERAL DEL ESTADO
ESTADO DE SITUACIÓN FINANCIERA - CONSOLIDADO
AL 31 de diciembre de 2019
Expresado en Dólares**

CUENTA	DENOMINACIÓN	TOTAL
ACTIVO		
CORRIENTE		15.274.119.414,94
1110000	Efectivo y Equivalente de Efectivo	3.917.328.562,69
1110100	Cajas Recaudadoras	54.001,74
1110200	Banco Central del Ecuador Cuenta Corriente Única - CCU	2.615.239.330,12
1110400	Banco Central del Ecuador Fondos de Préstamos y Donaciones - TE	1.084.286.279,23
1110700	Banco Central del Ecuador Cuentas Especiales	21.242.381,50
1111600	Bancos Comerciales Moneda de Curso Legal	65.250.662,92
1111900	Bancos Comerciales Cuentas Especiales	125.358.602,99
1113100	Títulos Fiscales por Entregar	401.109,98
1113300	Notas de Crédito por Efectivizar	4.365.946,61
1115100	Depósitos a Plazo en Moneda de Curso Legal	1.130.247,60
1120000	Anticipos de Fondos	9.577.837.983,60
1120100	Anticipos a Servidores Públicos	14.102.343,01
1120300	Anticipos a Contratistas de Obras de Infraestructura	123.033.573,03
1120500	Anticipos a Proveedores de Bienes y/o Servicios	154.067.692,49
1120700	Anticipos por Obligaciones de Otros Entes Públicos	6.680.157.618,56
1120800	Anticipos del Impuesto a la Renta (Cr. Tributario) EE. PP.	210.806,73
1120900	Apertura de Cartas de Crédito	532.161,56
1121100	Garantías Entregadas	89.006,55
1121200	Regulación de Cuentas de Disponibilidades	201.571.957,60
1121300	Fondos de Reposición	282.282.470,56
1121400	Anticipo Entregado por Convenios	6.000.000,00
1121500	Fondos a Rendir Cuentas	6.183.953,47
1122100	Egresos Realizados por Recuperar (IESS)	2.486.026,71
1122200	Egresos Realizados por Recuperar (Pagos efectuados al SRI)	719,58
1123000	Anticipos a Contratos de Años Anteriores por Regular	24.201.426,27
1123200	Anticipos a Proveedores de Años Anteriores por Regular	21.707.434,04
1123500	Descuentos para Compensaciones	19.132.138,34
1123800	Bonos Entregados en Dación de Pago	39.269.119,48
1123900	Recursos por Prestamos del Exterior	69.365.540,30
1124000	Descuentos y Retenciones Generados en Ingresos	1.564.136.351,75
1124100	Documentos como medio de pago	1.361.397,87
1124200	Ingresos Recibidos en Bancos en el Exterior	3.323.110,57
1124700	Certificados de Tesorería - CTs	28.908.917,56
1125000	Por Recuperación de Fondos	688.645,06
1125100	Recaudación de Fondos no Rendidos	259.845,04
1126100	Deudores por Conciliación Bancaria	482.463,47
1128100	Anticipos de Fondos por pagos al SRI	167.920.087,03
1129300	Cuentas por Cobrar Créditos Otorgados	77.788.786,23
1129500	Anticipo Activación de Contingente	88.574.390,74
1130000	Cuentas por Cobrar	363.213.502,53
1131100	Cuentas por Cobrar Impuestos	22.400.795,35
1131300	Cuentas por Cobrar Tasas y Contribuciones	93.502.791,79

**SUBSECRETARIA DE CONTABILIDAD GUBERNAMENTAL
PRESUPUESTO GENERAL DEL ESTADO
ESTADO DE SITUACIÓN FINANCIERA - CONSOLIDADO
AL 31 de diciembre de 2019
Expresado en Dólares**

CUENTA	DENOMINACIÓN	TOTAL
1131400	Cuentas por Cobrar Venta de Bienes y Servicios	2.260.204,24
1131700	Cuentas por Cobrar Rentas de Inversiones y Multas	10.866.291,27
1131800	Cuentas por Cobrar Transferencias y Donaciones Corrientes	198.953.562,50
1131900	Cuentas por Cobrar Otros Ingresos	1.103.692,54
1132400	Cuentas por Cobrar Venta de Activos no Financieros	17.138.546,49
1132800	Cuentas por Cobrar Transferencias y Donaciones de Capital e Inversión	4.328.584,57
1138100	Cuentas por Cobrar Impuesto al Valor Agregado	7.708.131,09
1138200	Cuentas por Cobrar Anticipos de Fondos de Años Anteriores	1.150.024,65
1138300	Cuentas por Cobrar de Años Anteriores	3.424.141,02
1138500	Cuentas por Cobrar del Año Anterior	356.147,58
1139300	Cuentas por Cobrar Créditos Otorgados	8.447,45
1139500	Cuentas por Cobrar Servidores Públicos por Nomina - SPRYN	12.141,99
1210000	Inversiones Temporales	266.568.576,66
1210100	Depósitos a Plazo en Moneda de Curso Legal	25.585,44
1210500	Inversiones en Títulos	295,24
1210700	Inversiones en Valores	266.542.695,98
1290000	Inversiones Temporales Recibidas en Dación de Pago	0,00
1310000	Inventarios para Consumo Corriente	1.148.399.888,83
1310100	Inventarios de Bienes de Uso y Consumo Corriente	1.092.237.611,84
1310500	Inventarios de Pertrechos para la Defensa y Seguridad Pública	56.162.276,99
1320000	Inventarios para Producción	770.900,63
1320100	Inventarios de Materias Primas	177.899,41
1320300	Inventarios de Productos Semiterminados	9.835,02
1320500	Inventarios de Productos Terminados	426.130,73
1320800	Inventarios de Bienes de Uso y Consumo para Producción	157.035,47
	NO CORRIENTE	40.381.423.220,69
	INVERSIONES	6.996.018.088,95
1220000	Inversiones Permanentes en Títulos y Valores	6.743.054.592,02
1220500	Inversiones en Títulos y Valores	6.743.054.592,02
1230000	Inversiones en Préstamos y Anticipos	252.963.496,93
1230100	Concesión de Préstamos y Anticipos	252.963.496,93
	DEUDORES FINANCIEROS	11.032.444.862,89
1240000	Deudores Financieros	11.032.444.862,89
1240100	IVA Crédito Fiscal por Compras de Bienes y Servicios	37.300,85
1240300	IVA Crédito Fiscal por Compras de Bienes de Larga Duración	1.882,86
1240400	Recuperación por Pérdida de Recursos Públicos	446.496,99
1240600	Prestación de Servicios Médicos	376.127,74
1240700	Anticipos por Obligaciones de Otros Entes Públicos Años Anteriores	327.533,71
1246900	Cuentas por Cobrar Año Actual	103.312,35
1248200	Anticipos de Fondos de Años Anteriores	5.225.427.372,08

**SUBSECRETARIA DE CONTABILIDAD GUBERNAMENTAL
PRESUPUESTO GENERAL DEL ESTADO
ESTADO DE SITUACIÓN FINANCIERA - CONSOLIDADO
AL 31 de diciembre de 2019
Expresado en Dólares**

CUENTA	DENOMINACIÓN	TOTAL
1248300	Cuentas por Cobrar de Años Anteriores	4.001.502.430,62
1248500	Cuentas por Cobrar del Año Anterior	325.049.414,58
1249300	Cuentas por Cobrar Créditos Otorgados	318.788.611,72
1249500	Cuentas por Cobrar Servidores Públicos por Nomina - SPRYN	82.164,46
1249600	Cuentas por Cobrar de Años Anteriores en Litigio	359.364.946,93
1249700	Anticipos de Fondos de Años Anteriores	646.013.474,75
1249800	Cuentas por Cobrar de Años Anteriores	154.923.793,25
	OTROS ACTIVOS FINANCIEROS	82.585.823,48
1250000	Activos Diferidos	78.211.672,08
1250200	Prepagos por Servicios Generales	247,75
1250300	Prepagos por Arrendamientos de Bienes	55.953,72
1250700	Cargos Diferidos por Gastos en Informática	1.750,00
1250800	Prepagos por Bienes de Uso y Consumo Corriente	430,00
1251900	Prepagos por Arrendamientos de Bienes para Inversión	36,00
1252100	Cargos Diferidos por Estudios e Investigaciones para Inversión	45.575,00
1253100	Prepagos de Seguros Costos Financieros y Otros Gastos - Corrientes	75.135.787,76
1253500	Prepagos de Seguros Costos Financieros y Otros Gastos - Inversión	106.597,70
1254700	Intangibles	3.571.836,43
1259900	(-) Amortización Acumulada	706.542,28
1260000	Cuentas de Dudosa Recuperación	4.374.151,40
1260100	Activos Temporales no Recuperables	7.817.743,40
1260500	Préstamos no Recuperables	4.947,00
1260700	Deudores Financieros no Recuperables	44.807.359,63
1269900	(-) Provisión para Incobrables	48.255.898,63
1280000	Inversiones en Préstamos y Anticipos Recibidos en Dación de Pago	0,00
	INVERSIONES EN BIENES DE LARGA DURACIÓN	10.078.499.142,94
1410000	Propiedad, Planta y Equipo de Administración	9.146.375.792,55
1410100	Bienes Muebles	4.214.155.400,89
1410300	Bienes Inmuebles	8.483.984.522,24
1410500	Bienes Biológicos para Propiedad, Planta y Equipo	10.208.535,76
1419900	(-) Depreciación Acumulada	3.563.702.844,33
1414300	Bienes de Expropiación	1.730.177,99
1420000	Propiedad, Planta y Equipo de Producción	2.281.509,36
1420100	Bienes Muebles	1.589.201,90
1420300	Bienes Inmuebles	394.881,13
1420500	Bienes Biológicos	338.654,67
1429900	(-) Depreciación Acumulada	41.228,34
1430000	Bienes de Infraestructura	408.541.514,24
1430100	Obras de Infraestructura	385.197.324,54
1430400	Obras en Líneas Redes e Instalaciones Eléctricas y Telecomunicaciones	208.940,87

**SUBSECRETARIA DE CONTABILIDAD GUBERNAMENTAL
PRESUPUESTO GENERAL DEL ESTADO
ESTADO DE SITUACIÓN FINANCIERA - CONSOLIDADO
AL 31 de diciembre de 2019
Expresado en Dólares**

CUENTA	DENOMINACIÓN	TOTAL
1430500	Bienes Inmuebles para Infraestructura	56.129.826,97
1439900	(-) Depreciación Acumulada de Bienes de Infraestructura	32.994.578,14
1440000	Bienes de Proyectos	0,00
1450000	Bienes de Programas	0,00
1460000	INMOBILIAR - Bienes Inmuebles Recibidos	512.972.691,59
1460100	INMOBILIAR - Bienes Muebles	14.418.105,28
1460300	INMOBILIAR - Bienes Inmuebles	498.854.020,78
1469900	(-) INMOBILIAR - Depreciación Acumulada	299.434,47
1470000	Bienes Declarados en Real Propiedad	0,00
1480000	Bienes Concesionados	0,00
1490000	Activos Intangibles	8.327.635,20
1490100	Activos Intangibles	8.327.635,20
	INVERSIONES EN PROYECTOS Y PROGRAMAS	12.108.164.841,01
1330000	Inversiones en Productos en Proceso	883.186,92
1333200	Servicios Generales	60.919,56
1333400	Instalación Mantenimiento y Reparaciones Menores	197.438,41
1333800	Bienes de Uso y Consumo de Producción	89.824,45
1334600	Bienes Biológicos no Depreciables	2.540,00
1339100	Depreciación Bienes de Producción	5.080,79
1339200	Costos Acumulados de Productos en Proceso	527.084,80
1339300	Costos Acumulados de Productos Terminados	298,91
1340000	Inventarios de Bienes de Uso y Consumo para Inversión	0,00
1350000	Inversiones en Comercialización y Distribución	3.373.311,76
1350500	Inventarios de Productos Terminados para la Venta	326.497,84
1350600	Inventarios Bienes Muebles para la Venta y Distribución	109.283,18
1350700	Inventarios de Inmobiliarios para la Venta y Distribución	2.375.606,84
1353200	Servicios Generales	9.214,35
1353600	Contrataciones de Estudios e Investigaciones	21.036,64
1353800	Bienes de Uso y Consumo de Producción	531.672,91
1510000	Inversiones en Obras en Proceso	6.660.675.418,00
1511200	Remuneraciones Complementarias	6.627.547,95
1511500	Remuneraciones Temporales	58.370.747,88
1511600	Aportes Patronales a la Seguridad Social	8.903.323,98
1511800	Indemnizaciones	6.765.780,41
1513100	Servicios Básicos	748.857,76
1513200	Servicios Generales	18.201.799,84
1513300	Traslados Instalaciones Viáticos y Subsistencias	770.128,73
1513400	Instalación Mantenimiento y Reparaciones	56.187.431,98

**SUBSECRETARIA DE CONTABILIDAD GUBERNAMENTAL
PRESUPUESTO GENERAL DEL ESTADO
ESTADO DE SITUACIÓN FINANCIERA - CONSOLIDADO
AL 31 de diciembre de 2019
Expresado en Dólares**

CUENTA	DENOMINACIÓN	TOTAL
1513500	Arrendamientos de Bienes	1.356.004,85
1513600	Contratación de Estudios e Investigaciones	26.335.955,98
1513700	Gastos en Informática	1.322.829,20
1513800	Inventarios de Bienes de Uso y Consumo para Inversión	132.230.698,68
1513900	Impuestos Tasas y Contribuciones	118.353,58
1514000	Seguros Costos Financieros y Otros Gastos	1.114.399,03
1514100	Bienes Muebles para Inversión	695.464.861,33
1514200	Bienes Inmuebles para Inversión	139.631.011,94
1514300	Bienes de Expropiaciones para Inversión	95.723.879,33
1514400	Bienes Biológicos para Inversión	128.640,00
1514500	Bienes Muebles no Depreciables para Inversión	17.223.547,44
1514600	Bienes Biológicos no Depreciables para Inversión	2.135.584,30
1515100	Obras de Infraestructura	246.752.010,43
1515400	Obras en Líneas Redes e Instalaciones Eléctricas y Telecomunicaciones	33.595,71
1515500	Mantenimiento y Reparaciones Mayores de Obras	69.483.621,57
1515800	Transferencias para Inversión al Sector Público	76.275.764,70
1515900	Donaciones para Inversión al Sector Privado Interno	33.353.394,74
1519200	Acumulación de Costos en Inversiones en Obras en Proceso	19.781.392.169,99
1519800	(-) Aplicación a Gastos de Gestión	14.651.570.045,48
1519900	(-) Depreciación Acumulada Bienes de Inversión	164.406.477,85
1520000	Inversiones en Programas en Ejecución	5.443.232.924,33
1521200	Remuneraciones Complementarias	9.258.690,10
1521500	Remuneraciones Temporales	80.985.113,43
1521600	Aportes Patronales a la Seguridad Social	12.557.886,17
1521800	Indemnizaciones	262.385.172,13
1523100	Servicios Básicos	2.039.181,11
1523200	Servicios Generales	7.038.617,81
1523300	Traslados Instalaciones Viáticos y Subsistencias	2.651.546,08
1523400	Instalación Mantenimiento y Reparaciones	13.732.338,73
1523500	Arrendamientos de Bienes	6.671.391,23
1523600	Contratación de Estudios e Investigaciones	40.236.634,79
1523700	Gastos en Informática	2.284.662,94
1523800	Inventarios de Bienes de Uso y Consumo para Inversión	64.837.895,39
1523900	Impuestos Tasas y Contribuciones	10.567,08
1524000	Seguros Costos Financieros y Otros Gastos	357.651,18
1524100	Bienes Muebles para Inversión	598.359.188,65
1524200	Bienes Inmuebles para Inversión	114.166.360,78
1524300	Bienes de Expropiaciones para Inversión	19.907.405,34
1524400	Bienes Biológicos para Inversión	1.111.088,90
1524500	Bienes Muebles no Depreciables para Inversión	4.486.337,89
1524600	Bienes Biológicos no Depreciables para Inversión	1.127.510,17
1525800	Transferencias para Inversión al Sector Público	39.990.740,36
1525900	Donaciones para Inversión al Sector Privado Interno	22.140.938,13
1529200	Acumulación de Costos en Inversiones en Programas en Ejecución	5.852.129.139,02
1529800	(-) Aplicación a Gastos de Gestión	1.552.655.403,46
1529900	(-) Depreciación Acumulada Bienes de Inversión	162.577.729,62

**SUBSECRETARIA DE CONTABILIDAD GUBERNAMENTAL
PRESUPUESTO GENERAL DEL ESTADO
ESTADO DE SITUACIÓN FINANCIERA - CONSOLIDADO
AL 31 de diciembre de 2019
Expresado en Dólares**

CUENTA	DENOMINACIÓN	TOTAL
	OTROS ACTIVOS	83.710.461,42
1610000	Propiedad, Planta y Equipo de Administración para Regulación y Ajustes	61.476.524,04
1610100	Bienes Muebles	69.381.845,28
1610300	Bienes Inmuebles	3.249.048,68
1619900	(-) Depreciación Acumulada	11.154.369,92
1620000	Propiedad, Planta y Equipo de Producción para Regulación y Ajustes	1.805.599,70
1620100	Bienes Muebles	1.805.599,70
1630000	Inversiones en Obras en Proceso para Regulación y Ajustes	2.261.405,90
1634100	Bienes Muebles	2.403.012,43
1634200	Bienes Inmuebles	1.593,08
1639900	(-) Depreciación Acumulada Bienes de Inversión para Regulación y Ajustes	143.199,61
1640000	Inversiones en Programas en Ejecución para Regulación y Ajustes	14.857.439,19
1644100	Bienes Muebles	14.859.830,81
1649900	(-) Depreciación Acumulada Bienes de Inversión para Regulación y Ajustes	2.391,62
1650000	Inventarios de Consumo Corriente para Regulación y Ajustes	3.309.492,59
1650100	Inventarios de Bienes de Uso y Consumo Corriente	3.309.492,59
1710000	Bienes Inmuebles de Inversión	0,00
1810000	Bienes Biológicos	0,00
	TOTAL ACTIVO	55.655.542.635,63
	PASIVO	
	CORRIENTE	14.310.396.323,99
2120000	Depósitos y Fondos de Terceros	12.353.604.099,83
2120100	Depósitos de Intermediación	425.124.930,77
2120300	Fondos de Terceros	4.881.039.516,68
2120500	Anticipos por Bienes y Servicios	1.327.323,89
2120700	Obligaciones de Otros Entes Públicos	137.793,85
2121100	Garantías Recibidas	3.303.046,61
2121200	Regulación de Cuentas de Disponibilidades	5.838.491,78
2123800	Títulos y Valores en Dación de Pagos por Fondos de Terceros	3.697.390.306,09
2124000	Descuentos y Retenciones Generados en Gastos - Administración Pública Central	449.983.650,14
2124100	Compensación Fiscal	808.203,04
2124700	Certificados de Tesorería - CTs	2.762.346.157,74
2125000	Fondos a Otorgarse - Administración Pública Central	100.180.624,58
2125100	Depósitos de Recaudaciones en el Sistema Financiero	10.478.301,88
2126100	Acreedores por Conciliación Bancaria	35.370,92
2128100	Depósitos y Fondos para el SRI	15.610.381,86

**SUBSECRETARIA DE CONTABILIDAD GUBERNAMENTAL
PRESUPUESTO GENERAL DEL ESTADO
ESTADO DE SITUACIÓN FINANCIERA - CONSOLIDADO
AL 31 de diciembre de 2019
Expresado en Dólares**

CUENTA	DENOMINACIÓN	TOTAL
2130000	Cuentas por Pagar	1.956.792.224,16
2135100	Cuentas por Pagar Gastos en Personal	3.711.120,99
2135300	Cuentas por Pagar Bienes y Servicios de Consumo	354.855.298,01
2135700	Cuentas por Pagar Otros Gastos	18.862.206,96
2135800	Cuentas por Pagar Transferencias y Donaciones Corrientes	774.266.512,64
2137100	Cuentas por Pagar Gastos en Personal para Inversión	1.088.051,56
2137300	Cuentas por Pagar Bienes y Servicios para Inversión	81.324.165,19
2137500	Cuentas por Pagar Obras Públicas	37.104.335,80
2137700	Cuentas por Pagar Otros Gastos de Inversión	488.696,52
2137800	Cuentas por Pagar Transferencias y Donaciones para Inversión	89.496.130,76
2138100	Cuentas por Pagar Impuesto al Valor Agregado	77.039.108,82
2138200	Cuentas por Pagar Depósitos y Fondos de Terceros del Año Anterior	18.580.348,67
2138300	Cuentas por Pagar de Años Anteriores	5.258.645,57
2138400	Cuentas por Pagar Inversiones en Bienes de Larga Duración	58.824.434,22
2138500	Cuentas por Pagar del Año Anterior	16.775.649,71
2138800	Cuentas por Pagar Transferencias y Donaciones de Capital	415.526.500,60
2139600	Cuentas por Pagar Amortización de la Deuda Pública	382.900,00
2139900	Cuentas por Pagar por Obligaciones no Reconocidas ni Pagadas en Años Anteriores	3.208.118,14
2210000	Títulos y Valores Temporales	0,00
	NO CORRIENTE	58.947.747.348,03
	ENDEUDAMIENTO	48.891.748.101,40
2220000	Títulos y Valores Permanentes	28.600.910.427,23
2220100	Títulos en Circulación	28.634.216.682,84
2220400	(-) Descuentos en Títulos y Valores	33.306.255,61
2230000	Empréstitos	20.290.837.674,17
2230100	Créditos Internos	750.881.568,29
2230300	Créditos Externos	19.536.151.490,27
2230500	Créditos de Proveedores Internos	3.804.615,61
	FINANCIEROS	695.156.892,55
2240000	Obligaciones de Presupuestos Clausurados	695.156.892,55
2241100	Administración de Cuentas y Fondos Especiales Corrientes	3.157.806,93
2241300	Administración de Cuentas y Fondos Especiales de Capital	132.586,43
2246900	Cuentas por Pagar- Año Actual	201.337,00
2248200	Depósitos y Fondos de Terceros de Año Anterior	12.466,28
2248300	Cuentas por Pagar Años Anteriores	499.590.474,27
2248500	Cuentas por Pagar del Año Anterior	190.122.248,24
2248600	Cuentas por Pagar de Años Anteriores por Prescripción	458.874,16
2249700	Depósitos y Fondos de Terceros de Años Anteriores	2.954,11
2249800	Cuentas por Pagar de Años Anteriores	1.478.145,13
	PROVISIONES	4.139.670.633,27

**SUBSECRETARIA DE CONTABILIDAD GUBERNAMENTAL
PRESUPUESTO GENERAL DEL ESTADO
ESTADO DE SITUACIÓN FINANCIERA - CONSOLIDADO
AL 31 de diciembre de 2019
Expresado en Dólares**

CUENTA	DENOMINACIÓN	TOTAL
2250000	Créditos Diferidos	4.139.670.633,27
2250300	Rentas de Arrendamiento de Bienes	14.512,00
2250500	Obligaciones por Ventas Anticipadas de Petróleo	233.720.591,27
2250600	Obligaciones por Convenios de Cooperación Interinstitucional	205.000.000,00
2259400	Provisiones a la Seguridad Social	3.700.935.530,00
	FONDOS DE TERCEROS	5.221.171.720,81
2260000	Depósitos y Fondos de Terceros de Años Anteriores	5.221.171.720,81
2268200	Depósitos y Fondos de Terceros de Año Anterior	1.837.928.945,97
2268700	Depósitos y Fondos de Terceros de Años Anteriores	3.383.242.774,84
	TOTAL PASIVO	73.258.143.672,02
	PATRIMONIO	
	PATRIMONIO ACUMULADO	
6110000	Patrimonio Público	-12.848.855.080,20
6110100	Patrimonio Gobierno Central	-16.059.536.934,40
6110300	Patrimonio Entidades Descentralizadas y Autónomas	2.820.941.875,82
6112100	Corrección Monetaria del Patrimonio	389.739.978,38
6120000	Reservas	382.500,24
6120300	Reservas Técnicas	362.793,09
6129900	Otras Reservas	19.707,15
6180000	Resultados de Ejercicios	-4.754.127.919,64
6180300	Resultado del Ejercicio Vigente	-4.794.906.441,34
6180500	Resultado de Traslados de Entidades en el Período	40.778.521,70
6190000	(-) Disminución Patrimonial	536,79
6199200	(-) Disminución de Activos Financieros	536,79
	TOTAL PATRIMONIO	-17.602.601.036,39
	TOTAL PASIVO Y PATRIMONIO	55.655.542.635,63

FUENTE: Módulo de Agregación y Consolidación 2019

ELABORADO: Dirección Nacional de Estados Financieros - Subsecretaría de Contabilidad Gubernamental

**SUBSECRETARIA DE CONTABILIDAD GUBERNAMENTAL
PRESUPUESTO GENERAL DEL ESTADO
ESTADO DE SITUACIÓN FINANCIERA – POR ÁMBITO INSTITUCIONAL
AL 31 de diciembre de 2019
Expresado en Dólares**

CUENTA	DENOMINACIÓN	ADMINISTRACION DEL ESTADO	ENTIDADES DE EDUCACION SUPERIOR	RECURSOS PREASIGNADOS	FINANCIAMIENTO DE DERIVADOS DEFICITARIOS	TOTAL
ACTIVO						
	CORRIENTE	14.106.451.901,33	772.314.975,66	97.756.807,10	297.595.730,85	15.274.119.414,94
1110000	Efectivo y Equivalente de Efectivo	3.050.583.860,37	697.535.322,72	48.203.401,35	121.005.978,25	3.917.328.562,69
1110100	Cajas Recaudadoras	44.621,96	9.379,78	0,00	0,00	54.001,74
1110200	Banco Central del Ecuador Cuenta Corriente Única - CCU	1.764.067.606,35	681.962.344,17	48.203.401,35	121.005.978,25	2.615.239.330,12
1110400	Banco Central del Ecuador Fondos de Préstamos y Donaciones - TE	1.068.733.389,58	15.552.889,65	0,00	0,00	1.084.286.279,23
1110700	Banco Central del Ecuador Cuentas Especiales	21.242.381,50	0,00	0,00	0,00	21.242.381,50
1111600	Bancos Comerciales Moneda de Curso Legal	65.250.662,92	0,00	0,00	0,00	65.250.662,92
1111900	Bancos Comerciales Cuentas Especiales	125.358.602,99	0,00	0,00	0,00	125.358.602,99
1113100	Títulos Fiscales por Entregar	401.109,98	0,00	0,00	0,00	401.109,98
1113300	Notas de Crédito por Efectivizar	4.355.237,49	10.709,12	0,00	0,00	4.365.946,61
1115100	Depósitos a Plazo en Moneda de Curso Legal	1.130.247,60	0,00	0,00	0,00	1.130.247,60
1120000	Anticipos de Fondos	9.348.432.082,19	52.777.237,20	38.911,61	176.589.752,60	9.577.837.983,60
1120100	Anticipos a Servidores Públicos	13.586.461,80	515.881,21	0,00	0,00	14.102.343,01
1120300	Anticipos a Contratistas de Obras de Infraestructura	111.398.921,04	11.634.651,99	0,00	0,00	123.033.573,03
1120500	Anticipos a Proveedores de Bienes y/o Servicios	141.369.269,53	12.698.422,96	0,00	0,00	154.067.692,49
1120700	Anticipos por Obligaciones de Otros Entes Públicos	6.679.610.751,06	507.955,89	38.911,61	0,00	6.680.157.618,56
1120800	Anticipos del Impuesto a la Renta (Cr. Tributario) EE. PP.	210.806,73	0,00	0,00	0,00	210.806,73
1120900	Apertura de Cartas de Crédito	500.552,00	31.609,56	0,00	0,00	532.161,56
1121100	Garantías Entregadas	89.006,55	0,00	0,00	0,00	89.006,55
1121200	Regulación de Cuentas de Disponibilidades	24.865.200,02	117.004,98	0,00	176.589.752,60	201.571.957,60
1121300	Fondos de Reposición	281.966.296,89	316.173,67	0,00	0,00	282.282.470,56
1121400	Anticipo Entregado por Convenios	6.000.000,00	0,00	0,00	0,00	6.000.000,00
1121500	Fondos a Rendir Cuentas	5.276.170,89	907.782,58	0,00	0,00	6.183.953,47

**SUBSECRETARIA DE CONTABILIDAD GUBERNAMENTAL
PRESUPUESTO GENERAL DEL ESTADO
ESTADO DE SITUACIÓN FINANCIERA – POR ÁMBITO INSTITUCIONAL
AL 31 de diciembre de 2019
Expresado en Dólares**

CUENTA	DENOMINACIÓN	ADMINISTRACION DEL ESTADO	ENTIDADES DE EDUCACION SUPERIOR	RECURSOS PREASIGNADOS	FINANCIAMIENTO DE DERIVADOS DEFICITARIOS	TOTAL
1122100	Egresos Realizados por Recuperar (IESS)	0,00	2.486.026,71	0,00	0,00	2.486.026,71
1122200	Egresos Realizados por Recuperar (Pagos efectuados al SRI)	719,58	0,00	0,00	0,00	719,58
1123000	Anticipos a Contratos de Años Anteriores por Regular	17.842.615,32	6.358.810,95	0,00	0,00	24.201.426,27
1123200	Anticipos a Proveedores de Años Anteriores por Regular	20.272.729,67	1.434.704,37	0,00	0,00	21.707.434,04
1123500	Descuentos para Compensaciones	19.132.138,34	0,00	0,00	0,00	19.132.138,34
1123800	Bonos Entregados en Dación de Pago	39.269.119,48	0,00	0,00	0,00	39.269.119,48
1123900	Recursos por Prestamos del Exterior	66.688.612,50	2.676.927,80	0,00	0,00	69.365.540,30
1124000	Descuentos y Retenciones Generados en Ingresos	1.562.415.870,41	1.720.481,34	0,00	0,00	1.564.136.351,75
1124100	Documentos como medio de pago	1.361.397,87	0,00	0,00	0,00	1.361.397,87
1124200	Ingresos Recibidos en Bancos en el Exterior	3.323.110,57	0,00	0,00	0,00	3.323.110,57
1124700	Certificados de Tesorería - CTs	28.908.917,56	0,00	0,00	0,00	28.908.917,56
1125000	Por Recuperación de Fondos	620.800,66	67.844,40	0,00	0,00	688.645,06
1125100	Recaudación de Fondos no Rendidos	236.035,89	23.809,15	0,00	0,00	259.845,04
1126100	Deudores por Conciliación Bancaria	482.396,27	67,20	0,00	0,00	482.463,47
1128100	Anticipos de Fondos por pagos al SRI	156.641.004,59	11.279.082,44	0,00	0,00	167.920.087,03
1129300	Cuentas por Cobrar Créditos Otorgados	77.788.786,23	0,00	0,00	0,00	77.788.786,23
1129500	Anticipo Activación de Contingente	88.574.390,74	0,00	0,00	0,00	88.574.390,74
1130000	Cuentas por Cobrar	310.636.457,89	3.062.550,50	49.514.494,14	0,00	363.213.502,53
1131100	Cuentas por Cobrar Impuestos	0,00	0,00	22.400.795,35	0,00	22.400.795,35
1131300	Cuentas por Cobrar Tasas y Contribuciones	70.099.878,88	617.798,69	22.785.114,22	0,00	93.502.791,79
1131400	Cuentas por Cobrar Venta de Bienes y Servicios	1.382.198,14	878.006,10	0,00	0,00	2.260.204,24
1131700	Cuentas por Cobrar Rentas de Inversiones y Multas	10.679.942,92	186.348,35	0,00	0,00	10.866.291,27
1131800	Cuentas por Cobrar Transferencias y Donaciones Corrientes	198.950.114,02	3.448,48	0,00	0,00	198.953.562,50
1131900	Cuentas por Cobrar Otros Ingresos	203.424,97	900.267,57	0,00	0,00	1.103.692,54
1132400	Cuentas por Cobrar Venta de Activos no Financieros	17.138.546,49	0,00	0,00	0,00	17.138.546,49

**SUBSECRETARIA DE CONTABILIDAD GUBERNAMENTAL
PRESUPUESTO GENERAL DEL ESTADO
ESTADO DE SITUACIÓN FINANCIERA – POR ÁMBITO INSTITUCIONAL
AL 31 de diciembre de 2019
Expresado en Dólares**

CUENTA	DENOMINACIÓN	ADMINISTRACION DEL ESTADO	ENTIDADES DE EDUCACION SUPERIOR	RECURSOS PREASIGNADOS	FINANCIAMIENTO DE DERIVADOS DEFICITARIOS	TOTAL
1132800	Cuentas por Cobrar Transferencias y Donaciones de Capital e Inversión	0,00	0,00	4.328.584,57	0,00	4.328.584,57
1138100	Cuentas por Cobrar Impuesto al Valor Agregado	7.595.251,64	112.879,45	0,00	0,00	7.708.131,09
1138200	Cuentas por Cobrar Anticipos de Fondos de Años Anteriores	1.150.024,65	0,00	0,00	0,00	1.150.024,65
1138300	Cuentas por Cobrar de Años Anteriores	3.108.086,55	316.054,47	0,00	0,00	3.424.141,02
1138500	Cuentas por Cobrar del Año Anterior	308.400,19	47.747,39	0,00	0,00	356.147,58
1139300	Cuentas por Cobrar Créditos Otorgados	8.447,45	0,00	0,00	0,00	8.447,45
1139500	Cuentas por Cobrar Servidores Públicos por Nomina - SPRYN	12.141,99	0,00	0,00	0,00	12.141,99
1210000	Inversiones Temporales	265.986.014,73	582.561,93	0,00	0,00	266.568.576,66
1210100	Depósitos a Plazo en Moneda de Curso Legal	25.585,44	0,00	0,00	0,00	25.585,44
1210500	Inversiones en Títulos	295,24	0,00	0,00	0,00	295,24
1210700	Inversiones en Valores	265.960.134,05	582.561,93	0,00	0,00	266.542.695,98
1290000	Inversiones Temporales Recibidas en Dación de Pago	0,00	0,00	0,00	0,00	0,00
1310000	Inventarios para Consumo Corriente	1.130.511.031,19	17.888.857,64	0,00	0,00	1.148.399.888,83
1310100	Inventarios de Bienes de Uso y Consumo Corriente	1.074.365.492,72	17.872.119,12	0,00	0,00	1.092.237.611,84
1310500	Inventarios de Pertrechos para la Defensa y Seguridad Pública	56.145.538,47	16.738,52	0,00	0,00	56.162.276,99
1320000	Inventarios para Producción	302.454,96	468.445,67	0,00	0,00	770.900,63
1320100	Inventarios de Materias Primas	177.899,41	0,00	0,00	0,00	177.899,41
1320300	Inventarios de Productos Semiterminados	0,00	9.835,02	0,00	0,00	9.835,02
1320500	Inventarios de Productos Terminados	3.436,90	422.693,83	0,00	0,00	426.130,73
1320800	Inventarios de Bienes de Uso y Consumo para Producción	121.118,65	35.916,82	0,00	0,00	157.035,47
	NO CORRIENTE	37.159.064.867,85	2.241.642.813,13	980.715.539,71	0,00	40.381.423.220,69
	INVERSIONES	6.994.764.058,91	1.254.030,04	0,00	0,00	6.996.018.088,95

SUBSECRETARIA DE CONTABILIDAD GUBERNAMENTAL
PRESUPUESTO GENERAL DEL ESTADO
ESTADO DE SITUACIÓN FINANCIERA – POR ÁMBITO INSTITUCIONAL
AL 31 de diciembre de 2019
Expresado en Dólares

CUENTA	DENOMINACIÓN	ADMINISTRACION DEL ESTADO	ENTIDADES DE EDUCACION SUPERIOR	RECURSOS PREASIGNADOS	FINANCIAMIENTO DE DERIVADOS DEFICITARIOS	TOTAL
1220000	Inversiones Permanentes en Títulos y Valores	6.741.841.610,95	1.212.981,07	0,00	0,00	6.743.054.592,02
1220500	Inversiones en Títulos y Valores	6.741.841.610,95	1.212.981,07	0,00	0,00	6.743.054.592,02
1230000	Inversiones en Préstamos y Anticipos	252.922.447,96	41.048,97	0,00	0,00	252.963.496,93
1230100	Concesión de Préstamos y Anticipos	252.922.447,96	41.048,97	0,00	0,00	252.963.496,93
	DEUDORES FINANCIEROS	9.984.543.562,85	67.185.760,33	980.715.539,71	0,00	11.032.444.862,89
1240000	Deudores Financieros	9.984.543.562,85	67.185.760,33	980.715.539,71	0,00	11.032.444.862,89
1240100	IVA Crédito Fiscal por Compras de Bienes y Servicios	37.300,85	0,00	0,00	0,00	37.300,85
1240300	IVA Crédito Fiscal por Compras de Bienes de Larga Duración	1.882,86	0,00	0,00	0,00	1.882,86
1240400	Recuperación por Pérdida de Recursos Públicos	285.885,52	160.611,47	0,00	0,00	446.496,99
1240600	Prestación de Servicios Médicos	376.127,74	0,00	0,00	0,00	376.127,74
1240700	Anticipos por Obligaciones de Otros Entes Públicos Años Anteriores	327.533,71	0,00	0,00	0,00	327.533,71
1246900	Cuentas por Cobrar Año Actual	103.312,35	0,00	0,00	0,00	103.312,35
1248200	Anticipos de Fondos de Años Anteriores	5.220.022.472,21	5.404.899,87	0,00	0,00	5.225.427.372,08
1248300	Cuentas por Cobrar de Años Anteriores	3.204.979.209,79	24.771.123,44	771.752.097,39	0,00	4.001.502.430,62
1248500	Cuentas por Cobrar del Año Anterior	115.750.909,90	335.062,36	208.963.442,32	0,00	325.049.414,58
1249300	Cuentas por Cobrar Créditos Otorgados	318.788.611,72	0,00	0,00	0,00	318.788.611,72
1249500	Cuentas por Cobrar Servidores Públicos por Nomina - SPRYN	60.665,36	21.499,10	0,00	0,00	82.164,46
1249600	Cuentas por Cobrar de Años Anteriores en Litigio	359.364.946,93	0,00	0,00	0,00	359.364.946,93
1249700	Anticipos de Fondos de Años Anteriores	618.064.734,71	27.948.740,04	0,00	0,00	646.013.474,75
1249800	Cuentas por Cobrar de Años Anteriores	146.379.969,20	8.543.824,05	0,00	0,00	154.923.793,25
	OTROS ACTIVOS FINANCIEROS	65.893.683,31	16.692.140,17	0,00	0,00	82.585.823,48
1250000	Activos Diferidos	68.832.476,88	9.379.195,20	0,00	0,00	78.211.672,08
1250200	Prepagos por Servicios Generales	247,75	0,00	0,00	0,00	247,75

**SUBSECRETARIA DE CONTABILIDAD GUBERNAMENTAL
PRESUPUESTO GENERAL DEL ESTADO
ESTADO DE SITUACIÓN FINANCIERA – POR ÁMBITO INSTITUCIONAL
AL 31 de diciembre de 2019
Expresado en Dólares**

CUENTA	DENOMINACIÓN	ADMINISTRACION DEL ESTADO	ENTIDADES DE EDUCACION SUPERIOR	RECURSOS PREASIGNADOS	FINANCIAMIENTO DE DERIVADOS DEFICITARIOS	TOTAL
1250300	Prepagos por Arrendamientos de Bienes	22.029,09	33.924,63	0,00	0,00	55.953,72
1250700	Cargos Diferidos por Gastos en Informática	1.750,00	0,00	0,00	0,00	1.750,00
1250800	Prepagos por Bienes de Uso y Consumo Corriente	0,00	430,00	0,00	0,00	430,00
1251900	Prepagos por Arrendamientos de Bienes para Inversión	36,00	0,00	0,00	0,00	36,00
1252100	Cargos Diferidos por Estudios e Investigaciones para Inversión	45.575,00	0,00	0,00	0,00	45.575,00
1253100	Prepagos de Seguros Costos Financieros y Otros Gastos - Corrientes	65.800.690,12	9.335.097,64	0,00	0,00	75.135.787,76
1253500	Prepagos de Seguros Costos Financieros y Otros Gastos - Inversión	106.597,70	0,00	0,00	0,00	106.597,70
1254700	Intangibles	3.562.093,50	9.742,93	0,00	0,00	3.571.836,43
1259900	(-) Amortización Acumulada	706.542,28	0,00	0,00	0,00	706.542,28
1260000	Cuentas de Dudosa Recuperación	-2.938.793,57	7.312.944,97	0,00	0,00	4.374.151,40
1260100	Activos Temporales no Recuperables	431.208,22	7.386.535,18	0,00	0,00	7.817.743,40
1260500	Préstamos no Recuperables	4.947,00	0,00	0,00	0,00	4.947,00
1260700	Deudores Financieros no Recuperables	43.365.283,52	1.442.076,11	0,00	0,00	44.807.359,63
1269900	(-) Provisión para Incobrables	46.740.232,31	1.515.666,32	0,00	0,00	48.255.898,63
1280000	Inversiones en Préstamos y Anticipos Recibidos en Dación de Pago	0,00	0,00	0,00	0,00	0,00
	INVERSIONES EN BIENES DE LARGA DURACIÓN	8.670.161.516,61	1.408.337.626,33	0,00	0,00	10.078.499.142,94
1410000	Propiedad, Planta y Equipo de Administración	7.773.304.663,18	1.373.071.129,37	0,00	0,00	9.146.375.792,55
1410100	Bienes Muebles	3.731.031.168,46	483.124.232,43	0,00	0,00	4.214.155.400,89
1410300	Bienes Inmuebles	7.091.558.740,52	1.392.425.781,72	0,00	0,00	8.483.984.522,24
1410500	Bienes Biológicos para Propiedad, Planta y Equipo	7.487.449,08	2.721.086,68	0,00	0,00	10.208.535,76
1419900	(-) Depreciación Acumulada	3.058.484.669,24	505.218.175,09	0,00	0,00	3.563.702.844,33
1414300	Bienes de Expropiación	1.711.974,36	18.203,63	0,00	0,00	1.730.177,99
1420000	Propiedad, Planta y Equipo de Producción	701.126,46	1.580.382,90	0,00	0,00	2.281.509,36
1420100	Bienes Muebles	8.819,00	1.580.382,90	0,00	0,00	1.589.201,90

**SUBSECRETARIA DE CONTABILIDAD GUBERNAMENTAL
PRESUPUESTO GENERAL DEL ESTADO
ESTADO DE SITUACIÓN FINANCIERA – POR ÁMBITO INSTITUCIONAL
AL 31 de diciembre de 2019
Expresado en Dólares**

CUENTA	DENOMINACIÓN	ADMINISTRACION DEL ESTADO	ENTIDADES DE EDUCACION SUPERIOR	RECURSOS PREASIGNADOS	FINANCIAMIENTO DE DERIVADOS DEFICITARIOS	TOTAL
1420300	Bienes Inmuebles	394.881,13	0,00	0,00	0,00	394.881,13
1420500	Bienes Biológicos	338.654,67	0,00	0,00	0,00	338.654,67
1429900	(-) Depreciación Acumulada	41.228,34	0,00	0,00	0,00	41.228,34
1430000	Bienes de Infraestructura	375.237.010,39	33.304.503,85	0,00	0,00	408.541.514,24
1430100	Obras de Infraestructura	347.008.298,55	38.189.025,99	0,00	0,00	385.197.324,54
1430400	Obras en Líneas Redes e Instalaciones Eléctricas y Telecomunicaciones	122.396,33	86.544,54	0,00	0,00	208.940,87
1430500	Bienes Inmuebles para Infraestructura	56.129.826,97	0,00	0,00	0,00	56.129.826,97
1439900	(-) Depreciación Acumulada de Bienes de Infraestructura	28.023.511,46	4.971.066,68	0,00	0,00	32.994.578,14
1440000	Bienes de Proyectos	0,00	0,00	0,00	0,00	0,00
1450000	Bienes de Programas	0,00	0,00	0,00	0,00	0,00
1460000	INMOBILIAR - Bienes Inmuebles Recibidos	512.972.691,59	0,00	0,00	0,00	512.972.691,59
1460100	INMOBILIAR - Bienes Muebles	14.418.105,28	0,00	0,00	0,00	14.418.105,28
1460300	INMOBILIAR - Bienes Inmuebles	498.854.020,78	0,00	0,00	0,00	498.854.020,78
1469900	(-) INMOBILIAR - Depreciación Acumulada	299.434,47	0,00	0,00	0,00	299.434,47
1470000	Bienes Declarados en Real Propiedad	0,00	0,00	0,00	0,00	0,00
1480000	Bienes Concesionados	0,00	0,00	0,00	0,00	0,00
1490000	Activos Intangibles	7.946.024,99	381.610,21	0,00	0,00	8.327.635,20
1490100	Activos Intangibles	7.946.024,99	381.610,21	0,00	0,00	8.327.635,20
	INVERSIONES EN PROYECTOS Y PROGRAMAS	11.360.017.619,31	748.147.221,70	0,00	0,00	12.108.164.841,01
1330000	Inversiones en Productos en Proceso	855.045,20	28.141,72	0,00	0,00	883.186,92
1333200	Servicios Generales	60.919,56	0,00	0,00	0,00	60.919,56
1333400	Instalación Mantenimiento y Reparaciones Menores	197.438,41	0,00	0,00	0,00	197.438,41

**SUBSECRETARIA DE CONTABILIDAD GUBERNAMENTAL
PRESUPUESTO GENERAL DEL ESTADO
ESTADO DE SITUACIÓN FINANCIERA – POR ÁMBITO INSTITUCIONAL
AL 31 de diciembre de 2019
Expresado en Dólares**

CUENTA	DENOMINACIÓN	ADMINISTRACION DEL ESTADO	ENTIDADES DE EDUCACION SUPERIOR	RECURSOS PREASIGNADOS	FINANCIAMIENTO DE DERIVADOS DEFICITARIOS	TOTAL
1333800	Bienes de Uso y Consumo de Producción	89.824,45	0,00	0,00	0,00	89.824,45
1334600	Bienes Biológicos no Depreciables	2.540,00	0,00	0,00	0,00	2.540,00
1339100	Depreciación Bienes de Producción	5.080,79	0,00	0,00	0,00	5.080,79
1339200	Costos Acumulados de Productos en Proceso	499.241,99	27.842,81	0,00	0,00	527.084,80
1339300	Costos Acumulados de Productos Terminados	0,00	298,91	0,00	0,00	298,91
1340000	Inventarios de Bienes de Uso y Consumo para Inversión	0,00	0,00	0,00	0,00	0,00
1350000	Inversiones en Comercialización y Distribución	3.363.571,01	9.740,75	0,00	0,00	3.373.311,76
1350500	Inventarios de Productos Terminados para la Venta	316.757,09	9.740,75	0,00	0,00	326.497,84
1350600	Inventarios Bienes Muebles para la Venta y Distribución	109.283,18	0,00	0,00	0,00	109.283,18
1350700	Inventarios de Inmobiliarios para la Venta y Distribución	2.375.606,84	0,00	0,00	0,00	2.375.606,84
1353200	Servicios Generales	9.214,35	0,00	0,00	0,00	9.214,35
1353600	Contrataciones de Estudios e Investigaciones	21.036,64	0,00	0,00	0,00	21.036,64
1353800	Bienes de Uso y Consumo de Producción	531.672,91	0,00	0,00	0,00	531.672,91
1510000	Inversiones en Obras en Proceso	6.216.963.598,80	443.711.819,20	0,00	0,00	6.660.675.418,00
1511200	Remuneraciones Complementarias	6.607.304,63	20.243,32	0,00	0,00	6.627.547,95
1511500	Remuneraciones Temporales	58.163.723,56	207.024,32	0,00	0,00	58.370.747,88
1511600	Aportes Patronales a la Seguridad Social	8.883.187,40	20.136,58	0,00	0,00	8.903.323,98
1511800	Indemnizaciones	6.400.481,89	365.298,52	0,00	0,00	6.765.780,41
1513100	Servicios Básicos	610.441,28	138.416,48	0,00	0,00	748.857,76
1513200	Servicios Generales	18.140.763,47	61.036,37	0,00	0,00	18.201.799,84
1513300	Traslados Instalaciones Viáticos y Subsistencias	754.148,61	15.980,12	0,00	0,00	770.128,73
1513400	Instalación Mantenimiento y Reparaciones	54.180.080,40	2.007.351,58	0,00	0,00	56.187.431,98
1513500	Arrendamientos de Bienes	1.356.004,85	0,00	0,00	0,00	1.356.004,85
1513600	Contratación de Estudios e Investigaciones	23.838.565,26	2.497.390,72	0,00	0,00	26.335.955,98
1513700	Gastos en Informática	1.189.062,82	133.766,38	0,00	0,00	1.322.829,20

SUBSECRETARIA DE CONTABILIDAD GUBERNAMENTAL
PRESUPUESTO GENERAL DEL ESTADO
ESTADO DE SITUACIÓN FINANCIERA – POR ÁMBITO INSTITUCIONAL
AL 31 de diciembre de 2019
Expresado en Dólares

CUENTA	DENOMINACIÓN	ADMINISTRACION DEL ESTADO	ENTIDADES DE EDUCACION SUPERIOR	RECURSOS PREASIGNADOS	FINANCIAMIENTO DE DERIVADOS DEFICITARIOS	TOTAL
1513800	Inventarios de Bienes de Uso y Consumo para Inversión	131.378.857,43	851.841,25	0,00	0,00	132.230.698,68
1513900	Impuestos Tasas y Contribuciones	118.353,58	0,00	0,00	0,00	118.353,58
1514000	Seguros Costos Financieros y Otros Gastos	1.054.692,63	59.706,40	0,00	0,00	1.114.399,03
1514100	Bienes Muebles para Inversión	624.691.175,23	70.773.686,10	0,00	0,00	695.464.861,33
1514200	Bienes Inmuebles para Inversión	124.181.163,34	15.449.848,60	0,00	0,00	139.631.011,94
1514300	Bienes de Expropiaciones para Inversión	95.723.879,33	0,00	0,00	0,00	95.723.879,33
1514400	Bienes Biológicos para Inversión	96.540,00	32.100,00	0,00	0,00	128.640,00
1514500	Bienes Muebles no Depreciables para Inversión	16.753.064,81	470.482,63	0,00	0,00	17.223.547,44
1514600	Bienes Biológicos no Depreciables para Inversión	2.135.584,30	0,00	0,00	0,00	2.135.584,30
1515100	Obras de Infraestructura	220.566.858,38	26.185.152,05	0,00	0,00	246.752.010,43
1515400	Obras en Líneas Redes e Instalaciones Eléctricas y Telecomunicaciones	0,00	33.595,71	0,00	0,00	33.595,71
1515500	Mantenimiento y Reparaciones Mayores de Obras	63.543.511,16	5.940.110,41	0,00	0,00	69.483.621,57
1515800	Transferencias para Inversión al Sector Público	73.275.764,70	3.000.000,00	0,00	0,00	76.275.764,70
1515900	Donaciones para Inversión al Sector Privado Interno	33.233.703,74	119.691,00	0,00	0,00	33.353.394,74
1519200	Acumulación de Costos en Inversiones en Obras en Proceso	19.404.027.997,58	377.364.172,41	0,00	0,00	19.781.392.169,99
1519800	(-) Aplicación a Gastos de Gestión	14.617.538.021,34	34.032.024,14	0,00	0,00	14.651.570.045,48
1519900	(-) Depreciación Acumulada Bienes de Inversión	136.403.290,24	28.003.187,61	0,00	0,00	164.406.477,85
1520000	Inversiones en Programas en Ejecución	5.138.835.404,30	304.397.520,03	0,00	0,00	5.443.232.924,33
1521200	Remuneraciones Complementarias	8.478.314,69	780.375,41	0,00	0,00	9.258.690,10
1521500	Remuneraciones Temporales	73.126.194,30	7.858.919,13	0,00	0,00	80.985.113,43
1521600	Aportes Patronales a la Seguridad Social	11.360.250,33	1.197.635,84	0,00	0,00	12.557.886,17
1521800	Indemnizaciones	254.073.518,02	8.311.654,11	0,00	0,00	262.385.172,13
1523100	Servicios Básicos	1.861.777,74	177.403,37	0,00	0,00	2.039.181,11
1523200	Servicios Generales	5.301.389,48	1.737.228,33	0,00	0,00	7.038.617,81
1523300	Traslados Instalaciones Viáticos y Subsistencias	2.245.654,00	405.892,08	0,00	0,00	2.651.546,08
1523400	Instalación Mantenimiento y Reparaciones	11.749.205,33	1.983.133,40	0,00	0,00	13.732.338,73
1523500	Arrendamientos de Bienes	6.565.636,94	105.754,29	0,00	0,00	6.671.391,23

**SUBSECRETARIA DE CONTABILIDAD GUBERNAMENTAL
PRESUPUESTO GENERAL DEL ESTADO
ESTADO DE SITUACIÓN FINANCIERA – POR ÁMBITO INSTITUCIONAL
AL 31 de diciembre de 2019
Expresado en Dólares**

CUENTA	DENOMINACIÓN	ADMINISTRACION DEL ESTADO	ENTIDADES DE EDUCACION SUPERIOR	RECURSOS PREASIGNADOS	FINANCIAMIENTO DE DERIVADOS DEFICITARIOS	TOTAL
1523600	Contratación de Estudios e Investigaciones	31.875.631,79	8.361.003,00	0,00	0,00	40.236.634,79
1523700	Gastos en Informática	1.980.929,26	303.733,68	0,00	0,00	2.284.662,94
1523800	Inventarios de Bienes de Uso y Consumo para Inversión	63.064.892,31	1.773.003,08	0,00	0,00	64.837.895,39
1523900	Impuestos Tasas y Contribuciones	10.104,24	462,84	0,00	0,00	10.567,08
1524000	Seguros Costos Financieros y Otros Gastos	177.588,37	180.062,81	0,00	0,00	357.651,18
1524100	Bienes Muebles para Inversión	530.999.119,10	67.360.069,55	0,00	0,00	598.359.188,65
1524200	Bienes Inmuebles para Inversión	112.268.007,32	1.898.353,46	0,00	0,00	114.166.360,78
1524300	Bienes de Expropiaciones para Inversión	19.686.192,90	221.212,44	0,00	0,00	19.907.405,34
1524400	Bienes Biológicos para Inversión	1.072.117,42	38.971,48	0,00	0,00	1.111.088,90
1524500	Bienes Muebles no Depreciables para Inversión	2.899.926,51	1.586.411,38	0,00	0,00	4.486.337,89
1524600	Bienes Biológicos no Depreciables para Inversión	1.104.552,17	22.958,00	0,00	0,00	1.127.510,17
1525800	Transferencias para Inversión al Sector Publico	36.090.994,38	3.899.745,98	0,00	0,00	39.990.740,36
1525900	Donaciones para Inversión al Sector Privado Interno	20.945.228,25	1.195.709,88	0,00	0,00	22.140.938,13
1529200	Acumulación de Costos en Inversiones en Programas en Ejecución	5.540.355.318,55	311.773.820,47	0,00	0,00	5.852.129.139,02
1529800	(-) Aplicación a Gastos de Gestión	1.457.532.063,92	95.123.339,54	0,00	0,00	1.552.655.403,46
1529900	(-) Depreciación Acumulada Bienes de Inversión	140.925.075,18	21.652.654,44	0,00	0,00	162.577.729,62
	OTROS ACTIVOS	83.684.426,86	26.034,56	0,00	0,00	83.710.461,42
1610000	Propiedad, Planta y Equipo de Administración para Regulación y Ajustes	61.450.489,51	26.034,53	0,00	0,00	61.476.524,04
1610100	Bienes Muebles	69.339.133,23	42.712,05	0,00	0,00	69.381.845,28
1610300	Bienes Inmuebles	3.249.048,68	0,00	0,00	0,00	3.249.048,68
1619900	(-) Depreciación Acumulada	11.137.692,40	16.677,52	0,00	0,00	11.154.369,92
1620000	Propiedad, Planta y Equipo de Producción para Regulación y Ajustes	1.805.599,70	0,00	0,00	0,00	1.805.599,70
1620100	Bienes Muebles	1.805.599,70	0,00	0,00	0,00	1.805.599,70

**SUBSECRETARIA DE CONTABILIDAD GUBERNAMENTAL
PRESUPUESTO GENERAL DEL ESTADO
ESTADO DE SITUACIÓN FINANCIERA – POR ÁMBITO INSTITUCIONAL
AL 31 de diciembre de 2019
Expresado en Dólares**

CUENTA	DENOMINACIÓN	ADMINISTRACION DEL ESTADO	ENTIDADES DE EDUCACION SUPERIOR	RECURSOS PREASIGNADOS	FINANCIAMIENTO DE DERIVADOS DEFICITARIOS	TOTAL
1630000	Inversiones en Obras en Proceso para Regulación y Ajustes	2.261.405,90	0,00	0,00	0,00	2.261.405,90
1634100	Bienes Muebles	2.403.012,43	0,00	0,00	0,00	2.403.012,43
1634200	Bienes Inmuebles	1.593,08	0,00	0,00	0,00	1.593,08
1639900	(-) Depreciación Acumulada Bienes de Inversión para Regulación y Ajustes	143.199,61	0,00	0,00	0,00	143.199,61
1640000	Inversiones en Programas en Ejecución para Regulación y Ajustes	14.857.439,16	0,03	0,00	0,00	14.857.439,19
1644100	Bienes Muebles	14.859.830,78	0,03	0,00	0,00	14.859.830,81
1649900	(-) Depreciación Acumulada Bienes de Inversión para Regulación y Ajustes	2.391,62	0,00	0,00	0,00	2.391,62
1650000	Inventarios de Consumo Corriente para Regulación y Ajustes	3.309.492,59	0,00	0,00	0,00	3.309.492,59
1650100	Inventarios de Bienes de Uso y Consumo Corriente	3.309.492,59	0,00	0,00	0,00	3.309.492,59
1710000	Bienes Inmuebles de Inversión	0,00	0,00	0,00	0,00	0,00
1810000	Bienes Biológicos	0,00	0,00	0,00	0,00	0,00
	TOTAL ACTIVO	51.265.516.769,18	3.013.957.788,79	1.078.472.346,81	297.595.730,85	55.655.542.635,63
	PASIVO					
	CORRIENTE	14.091.581.422,83	110.149.798,54	18.676.701,22	89.988.401,40	14.310.396.323,99
2120000	Depósitos y Fondos de Terceros	12.185.876.519,65	77.739.178,78	0,00	89.988.401,40	12.353.604.099,83
2120100	Depósitos de Intermediación	334.873.090,76	263.438,61	0,00	89.988.401,40	425.124.930,77
2120300	Fondos de Terceros	4.833.188.721,57	47.850.795,11	0,00	0,00	4.881.039.516,68
2120500	Anticipos por Bienes y Servicios	974.349,19	352.974,70	0,00	0,00	1.327.323,89
2120700	Obligaciones de Otros Entes Públicos	137.793,85	0,00	0,00	0,00	137.793,85
2121100	Garantías Recibidas	3.266.573,44	36.473,17	0,00	0,00	3.303.046,61

**SUBSECRETARIA DE CONTABILIDAD GUBERNAMENTAL
PRESUPUESTO GENERAL DEL ESTADO
ESTADO DE SITUACIÓN FINANCIERA – POR ÁMBITO INSTITUCIONAL
AL 31 de diciembre de 2019
Expresado en Dólares**

CUENTA	DENOMINACIÓN	ADMINISTRACION DEL ESTADO	ENTIDADES DE EDUCACION SUPERIOR	RECURSOS PREASIGNADOS	FINANCIAMIENTO DE DERIVADOS DEFICITARIOS	TOTAL
2121200	Regulación de Cuentas de Disponibilidades	5.812.993,96	25.497,82	0,00	0,00	5.838.491,78
2123800	Títulos y Valores en Dación de Pagos por Fondos de Terceros	3.697.390.306,09	0,00	0,00	0,00	3.697.390.306,09
2124000	Descuentos y Retenciones Generados en Gastos - Administración Pública Central	425.936.656,39	24.046.993,75	0,00	0,00	449.983.650,14
2124100	Compensación Fiscal	808.203,04	0,00	0,00	0,00	808.203,04
2124700	Certificados de Tesorería - CTs	2.762.346.157,74	0,00	0,00	0,00	2.762.346.157,74
2125000	Fondos a Otorgarse - Administración Pública Central	97.567.058,15	2.613.566,43	0,00	0,00	100.180.624,58
2125100	Depósitos de Recaudaciones en el Sistema Financiero	10.478.301,88	0,00	0,00	0,00	10.478.301,88
2126100	Acreedores por Conciliación Bancaria	34.759,57	611,35	0,00	0,00	35.370,92
2128100	Depósitos y Fondos para el SRI	13.061.554,02	2.548.827,84	0,00	0,00	15.610.381,86
2130000	Cuentas por Pagar	1.905.704.903,18	32.410.619,76	18.676.701,22	0,00	1.956.792.224,16
2135100	Cuentas por Pagar Gastos en Personal	2.903.356,46	807.764,53	0,00	0,00	3.711.120,99
2135300	Cuentas por Pagar Bienes y Servicios de Consumo	344.756.633,83	10.098.664,18	0,00	0,00	354.855.298,01
2135700	Cuentas por Pagar Otros Gastos	17.844.223,29	1.017.983,67	0,00	0,00	18.862.206,96
2135800	Cuentas por Pagar Transferencias y Donaciones Corrientes	754.729.811,15	860.000,27	18.676.701,22	0,00	774.266.512,64
2137100	Cuentas por Pagar Gastos en Personal para Inversión	1.022.519,73	65.531,83	0,00	0,00	1.088.051,56
2137300	Cuentas por Pagar Bienes y Servicios para Inversión	79.232.823,01	2.091.342,18	0,00	0,00	81.324.165,19
2137500	Cuentas por Pagar Obras Públicas	34.540.025,19	2.564.310,61	0,00	0,00	37.104.335,80
2137700	Cuentas por Pagar Otros Gastos de Inversión	488.696,52	0,00	0,00	0,00	488.696,52
2137800	Cuentas por Pagar Transferencias y Donaciones para Inversión	88.038.287,84	1.457.842,92	0,00	0,00	89.496.130,76
2138100	Cuentas por Pagar Impuesto al Valor Agregado	72.990.011,02	4.049.097,80	0,00	0,00	77.039.108,82
2138200	Cuentas por Pagar Depósitos y Fondos de Terceros del Año Anterior	14.842.229,64	3.738.119,03	0,00	0,00	18.580.348,67
2138300	Cuentas por Pagar de Años Anteriores	5.255.894,54	2.751,03	0,00	0,00	5.258.645,57
2138400	Cuentas por Pagar Inversiones en Bienes de Larga Duración	53.961.186,25	4.863.247,97	0,00	0,00	58.824.434,22

**SUBSECRETARIA DE CONTABILIDAD GUBERNAMENTAL
PRESUPUESTO GENERAL DEL ESTADO
ESTADO DE SITUACIÓN FINANCIERA – POR ÁMBITO INSTITUCIONAL
AL 31 de diciembre de 2019
Expresado en Dólares**

CUENTA	DENOMINACIÓN	ADMINISTRACION DEL ESTADO	ENTIDADES DE EDUCACION SUPERIOR	RECURSOS PREASIGNADOS	FINANCIAMIENTO DE DERIVADOS DEFICITARIOS	TOTAL
2138500	Cuentas por Pagar del Año Anterior	16.721.154,66	54.495,05	0,00	0,00	16.775.649,71
2138800	Cuentas por Pagar Transferencias y Donaciones de Capital	415.526.500,60	0,00	0,00	0,00	415.526.500,60
2139600	Cuentas por Pagar Amortización de la Deuda Pública	82.900,00	300.000,00	0,00	0,00	382.900,00
2139900	Cuentas por Pagar por Obligaciones no Reconocidas ni Pagadas en Años Anteriores	2.768.649,45	439.468,69	0,00	0,00	3.208.118,14
2210000	Títulos y Valores Temporales	0,00	0,00	0,00	0,00	0,00
	NO CORRIENTE	58.439.519.500,07	38.540.180,91	32.389.582,63	437.298.084,42	58.947.747.348,03
	ENDEUDAMIENTO	48.880.544.485,49	11.203.615,91	0,00	0,00	48.891.748.101,40
2220000	Títulos y Valores Permanentes	28.600.910.427,23	0,00	0,00	0,00	28.600.910.427,23
2220100	Títulos en Circulación	28.634.216.682,84	0,00	0,00	0,00	28.634.216.682,84
2220400	(-) Descuentos en Títulos y Valores	33.306.255,61	0,00	0,00	0,00	33.306.255,61
2230000	Empréstitos	20.279.634.058,26	11.203.615,91	0,00	0,00	20.290.837.674,17
2230100	Créditos Internos	743.482.567,99	7.399.000,30	0,00	0,00	750.881.568,29
2230300	Créditos Externos	19.536.151.490,27	0,00	0,00	0,00	19.536.151.490,27
2230500	Créditos de Proveedores Internos	0,00	3.804.615,61	0,00	0,00	3.804.615,61
	FINANCIEROS	656.658.102,00	7.523.901,72	30.974.888,83	0,00	695.156.892,55
2240000	Obligaciones de Presupuestos Clausurados	656.658.102,00	7.523.901,72	30.974.888,83	0,00	695.156.892,55
2241100	Administración de Cuentas y Fondos Especiales Corrientes	3.157.806,93	0,00	0,00	0,00	3.157.806,93
2241300	Administración de Cuentas y Fondos Especiales de Capital	132.586,43	0,00	0,00	0,00	132.586,43
2246900	Cuentas por Pagar- Año Actual	201.337,00	0,00	0,00	0,00	201.337,00
2248200	Depósitos y Fondos de Terceros de Año Anterior	9.927,92	2.538,36	0,00	0,00	12.466,28
2248300	Cuentas por Pagar Años Anteriores	462.513.659,10	6.101.926,34	30.974.888,83	0,00	499.590.474,27
2248500	Cuentas por Pagar del Año Anterior	189.174.500,99	947.747,25	0,00	0,00	190.122.248,24

**SUBSECRETARIA DE CONTABILIDAD GUBERNAMENTAL
PRESUPUESTO GENERAL DEL ESTADO
ESTADO DE SITUACIÓN FINANCIERA – POR ÁMBITO INSTITUCIONAL
AL 31 de diciembre de 2019
Expresado en Dólares**

CUENTA	DENOMINACIÓN	ADMINISTRACION DEL ESTADO	ENTIDADES DE EDUCACION SUPERIOR	RECURSOS PREASIGNADOS	FINANCIAMIENTO DE DERIVADOS DEFICITARIOS	TOTAL
2248600	Cuentas por Pagar de Años Anteriores por Prescripción	158.682,16	300.192,00	0,00	0,00	458.874,16
2249700	Depósitos y Fondos de Terceros de Años Anteriores	0,00	2.954,11	0,00	0,00	2.954,11
2249800	Cuentas por Pagar de Años Anteriores	1.309.601,47	168.543,66	0,00	0,00	1.478.145,13
	PROVISIONES	4.139.670.633,27	0,00	0,00	0,00	4.139.670.633,27
2250000	Créditos Diferidos	4.139.670.633,27	0,00	0,00	0,00	4.139.670.633,27
2250300	Rentas de Arrendamiento de Bienes	14.512,00	0,00	0,00	0,00	14.512,00
2250500	Obligaciones por Ventas Anticipadas de Petróleo	233.720.591,27	0,00	0,00	0,00	233.720.591,27
2250600	Obligaciones por Convenios de Cooperación Interinstitucional	205.000.000,00	0,00	0,00	0,00	205.000.000,00
2259400	Provisiones a la Seguridad Social	3.700.935.530,00	0,00	0,00	0,00	3.700.935.530,00
	FONDOS DE TERCEROS	4.762.646.279,31	19.812.663,28	1.414.693,80	437.298.084,42	5.221.171.720,81
2260000	Depósitos y Fondos de Terceros de Años Anteriores	4.762.646.279,31	19.812.663,28	1.414.693,80	437.298.084,42	5.221.171.720,81
2268200	Depósitos y Fondos de Terceros de Año Anterior	1.833.152.073,00	4.759.725,77	0,00	17.147,20	1.837.928.945,97
2268700	Depósitos y Fondos de Terceros de Años Anteriores	2.929.494.206,31	15.052.937,51	1.414.693,80	437.280.937,22	3.383.242.774,84
	TOTAL PASIVO	72.531.100.922,90	148.689.979,45	51.066.283,85	527.286.485,82	73.258.143.672,02
	PATRIMONIO					
	PATRIMONIO ACUMULADO					
6110000	Patrimonio Público	-16.875.897.880,44	2.820.941.875,82	987.474.361,76	218.626.562,66	-12.848.855.080,20
6110100	Patrimonio Gobierno Central	-17.265.637.858,82	0,00	987.474.361,76	218.626.562,66	-16.059.536.934,40
6110300	Patrimonio Entidades Descentralizadas y Autónomas	0,00	2.820.941.875,82	0,00	0,00	2.820.941.875,82
6112100	Corrección Monetaria del Patrimonio	389.739.978,38	0,00	0,00	0,00	389.739.978,38

**SUBSECRETARIA DE CONTABILIDAD GUBERNAMENTAL
PRESUPUESTO GENERAL DEL ESTADO
ESTADO DE SITUACIÓN FINANCIERA – POR ÁMBITO INSTITUCIONAL
AL 31 de diciembre de 2019
Expresado en Dólares**

CUENTA	DENOMINACIÓN	ADMINISTRACION DEL ESTADO	ENTIDADES DE EDUCACION SUPERIOR	RECURSOS PREASIGNADOS	FINANCIAMIENTO DE DERIVADOS DEFICITARIOS	TOTAL
6120000	Reservas	382.500,24	0,00	0,00	0,00	382.500,24
6120300	Reservas Técnicas	362.793,09	0,00	0,00	0,00	362.793,09
6129900	Otras Reservas	19.707,15	0,00	0,00	0,00	19.707,15
6180000	Resultados de Ejercicios	-4.390.068.236,73	44.325.933,52	39.931.701,20	-448.317.317,63	-4.754.127.919,64
6180100	Resultados Ejercicios Anteriores	0,00	0,00	0,00	0,00	0,00
6180300	Resultado del Ejercicio Vigente	-4.430.752.114,66	44.231.289,75	39.931.701,20	-448.317.317,63	-4.794.906.441,34
6180500	Resultado de Traslados de Entidades en el Periodo	40.683.877,93	94.643,77	0,00	0,00	40.778.521,70
6190000	(-) Disminución Patrimonial	536,79	0,00	0,00	0,00	536,79
6199200	(-) Disminución de Activos Financieros	536,79	0,00	0,00	0,00	536,79
	TOTAL PATRIMONIO	-21.265.584.153,72	2.865.267.809,34	1.027.406.062,96	-229.690.754,97	-17.602.601.036,39
	TOTAL PASIVO Y PATRIMONIO	51.265.516.769,18	3.013.957.788,79	1.078.472.346,81	297.595.730,85	55.655.542.635,63

FUENTE: Módulo de Agregación y Consolidación 2019

ELABORADO: Dirección Nacional de Estados Financieros - Subsecretaría de Contabilidad Gubernamental

**SUBSECRETARIA DE CONTABILIDAD GUBERNAMENTAL
PRESUPUESTO GENERAL DEL ESTADO
ESTADO DE RESULTADOS - CONSOLIDADO
AL 31 de diciembre de 2019
Expresado en Dólares**

CUENTA	DENOMINACIÓN	TOTAL
	RESULTADO DE EXPLOTACION	50.362.041,24
6240000	Venta de Bienes y Servicios e Ingresos Operativos	50.531.651,37
6240100	Ventas de Derivados de Petróleo	28.380,36
6240200	Ventas de Productos y Materiales	13.601.752,22
6240300	Ventas no Industriales	36.860.769,02
6240400	Ventas de Desechos y Residuos	40.749,77
6243100	Espectáculos Públicos	0,00
6243300	Ventas Internas de Derivados de Hidrocarburos (Traslado a Petrocomercial)	0,00
6243600	Ventas de Bienes Producto de la Actividad Minera	0,00
6380000	(-) Costo de Ventas y Otros	169.790,13
6380200	Costo de Ventas de Productos y Materiales	169.790,13
6243500	Exportaciones de Petróleo Crudo	180,00
6243599	Otros no Especificados	180,00
6383500	Costo de Ventas de Petróleo Crudo	0,00
	RESULTADO DE OPERACIÓN	-4.110.099.668,60
6210000	Impuestos	14.499.456.775,27
6210100	Impuesto sobre la Renta Utilidades y Ganancias de Capital	4.325.276.557,58
6210200	Impuesto Sobre la Propiedad	240.372.265,06
6210300	Impuesto al Consumo de Bienes y Servicios	899.141.717,85
6210400	Impuesto al Valor Agregado	6.252.275.918,06
6210500	Impuesto sobre el Comercio Internacional	1.413.302.074,70
6210600	Impuesto a la Actividad Hidrocarburífera	80.498.493,55
6210700	Impuestos Diversos	1.288.589.748,47
6220000	Seguridad Social	0,00
6230000	Tasas y Contribuciones	1.745.762.410,33
6230100	Tasas Generales	732.372.829,44
6230200	Tasas Portuarias y Aeroportuarias	133.236.092,21
6230300	Tasas por Derechos	381.658.774,76
6230400	Contribuciones	498.494.713,92
6310000	(-) Gastos en Inversiones Públicas	4.081.925.091,21
6315100	Inversiones de Desarrollo Social	547.539.313,16
6315200	Inversiones en Actividades de Fomento	132.872.905,79
6315300	Inversiones en Bienes Nacionales de Uso Público	3.332.527.443,05
6315400	Inversiones en Existencias Nacionales de Uso Público	66.955.110,40
6315500	Inversiones en Exploración y Evaluación de Recursos	2.030.318,81
6320000	(-) Prestaciones de la Seguridad Social	0,00
6330000	(-) Gastos en Remuneraciones	9.311.892.659,97

**SUBSECRETARIA DE CONTABILIDAD GUBERNAMENTAL
PRESUPUESTO GENERAL DEL ESTADO
ESTADO DE RESULTADOS - CONSOLIDADO
AL 31 de diciembre de 2019
Expresado en Dólares**

CUENTA	DENOMINACIÓN	TOTAL
6330100	Remuneraciones Básicas	5.579.912.798,67
6330200	Remuneraciones Complementarias	754.987.226,46
6330300	Remuneraciones Compensatorias	248.451.236,85
6330400	Subsidios	18.834.271,15
6330500	Remuneraciones Temporales	1.281.633.446,14
6330600	Aportes Patronales a la Seguridad Social	1.377.277.969,94
6330700	Indemnizaciones	50.795.710,76
6340000	(-) Gastos en Bienes y Servicios de Consumo	6.666.918.552,85
6340100	Servicios Básicos	197.061.277,83
6340200	Servicios Generales	758.124.375,98
6340300	Traslados Instalaciones Viáticos y Subsistencias	75.148.303,06
6340400	Instalación, Mantenimiento, Reparación y Demolición	180.033.090,90
6340500	Arrendamientos de Bienes	48.985.986,06
6340600	Contratación de Estudios e Investigaciones	120.780.166,27
6340700	Gastos en Informática	39.541.495,63
6340800	Bienes de Uso y Consumo Corriente	5.232.010.229,35
6341000	Materiales y Equipos para la Defensa y Seguridad Pública	5.053.111,76
6344500	Bienes Muebles no Depreciables	10.154.317,87
6344600	Bienes Biológicos no Depreciables	25.672,50
6344700	Gastos en Intangibles	525,64
6350000	(-) Gastos Financieros y Otros	170.076.533,90
6350100	Impuestos Tasas y Contribuciones	14.457.068,38
6350400	Seguros Costos Financieros y Otros Gastos	155.452.853,86
6350500	Dietas	166.611,66
6370000	(-) Obligaciones no Reconocidas de Ejercicios Anteriores	124.506.016,27
6379900	Obligaciones no Reconocidas ni Pagadas en Ejercicios Anteriores	124.506.016,27
	TRANSFERENCIAS NETAS	-475.303.588,26
6260000	Transferencias Recibidas	6.739.513.990,08
6260100	Transferencias y Donaciones Corrientes del Sector Público	2.196.896.765,23
6260200	Donaciones Corrientes del Sector Privado Interno	28.987.541,80
6260300	Donaciones Corrientes del Sector Externo	1.031.790,44
6260400	Aportes y Participaciones Corrientes del Sector Público y Privado	283.344.647,63
6260700	Participaciones Corrientes de la Fuente Fiscal del Presupuesto del Gobierno Central en los Ingresos	380.383.360,62
6260800	Participaciones Corrientes de los Entes Públicos en los Ingresos Petroleros	1.762.574.655,70
6262200	Donaciones de Capital del Sector Privado Interno	92.821.199,61
6262300	Donaciones de Capital del Exterior	8.624.373,78
6262700	Participaciones de Capital de la Fuente Fiscal del Presupuesto del Gobierno Central en los Ingresos	798.161.886,04
6262800	Participaciones de Capital de los Entes Financieros en los Ingresos Petroleros	2.719.909,68
6262900	Participaciones de Capital del Sector Público y Privado en Preasignaciones Establecidas por Ley	1.129.418,55
6263100	Participaciones de los Ingresos de Capital de la Fuente Fiscal de Presupuesto General del Estado	1.182.838.441,00

**SUBSECRETARIA DE CONTABILIDAD GUBERNAMENTAL
PRESUPUESTO GENERAL DEL ESTADO
ESTADO DE RESULTADOS - CONSOLIDADO
AL 31 de diciembre de 2019
Expresado en Dólares**

CUENTA	DENOMINACIÓN	TOTAL
6360000	(-) Transferencias Entregadas	7.214.817.578,34
6360200	Transferencias Corrientes al Sector Privado Interno	308.329.126,44
6360300	Donaciones Corrientes al Exterior	25.960.362,34
6360500	Subsidios	752.289.299,21
6360600	Aportes y Participaciones Corrientes a Gobiernos Autónomos Descentralizados y Regímenes Especiales	113.314.596,04
6360900	Por Participaciones Corrientes de los Entes Públicos y Privados en Ingresos Preasignados	99.681.422,96
6361000	Transferencias para Inversión al Sector Público	205.076.846,36
6361100	Donaciones de Inversión al Sector Privado Interno	23.471.187,27
6361200	Transferencias para Usuarios Beneficiarios de Cobertura Internacional y para Convenios de Cooperac.	34.923.285,38
6361300	Transferencias y Donaciones de Inversión al Exterior	2.014.347,06
6362100	Transferencias de Capital al Sector Público	411.766.738,77
6362200	Transferencias y Donaciones de Capital al Sector Privado Interno	3.898.640,00
6362600	Aportes y Participaciones para Capital e Inversión a Gobiernos Autónomos Descentralizados y Regimene	3.167.406.049,58
6363000	Transferencias de Capital por Reintegros del IVA	64.775.679,79
6363100	Transferencias Corrientes a la Seguridad Social	2.001.909.997,14
	RESULTADO FINANCIERO	-2.586.652.745,26
6250000	Rentas de Inversiones y Otros	754.244.385,07
6250100	Rentas de Inversiones	468.638.352,01
6250200	Rentas de Arrendamientos de Bienes	20.029.395,20
6250300	Intereses por Mora	72.866.719,09
6250400	Multas	192.709.918,77
6350000	(-) Gastos Financieros y Otros	3.340.897.130,33
6350200	Intereses y Otros Cargos Deuda Pública Interna	47.343.838,33
6350300	Intereses y Otros Cargos Deuda Pública Externa	1.030.995.972,53
6350700	Intereses Descuentos Comisiones y Otros Cargos en Títulos y Valores	2.232.273.549,06
6350800	Costos Financieros por Venta Anticipada de Petróleo	30.283.770,41
	OTROS INGRESOS Y GASTOS	2.326.787.519,54
6240600	Prestación de Servicio de Salud	12.939,64
6240602	Prestación de Servicios de Salud a los Afiliados del Seguro Social Campesino	12.939,64
6240000	Venta de Bienes y Servicios e Ingresos Operativos	44.461.273,99
6242100	Materiales de Construcción	248.578,70
6242300	Ventas de Inmuebles de Administración	44.138.825,74
6242500	Ventas de Bienes Biológicos de Administración	73.869,55
6380000	(-) Costo de Ventas y Otros	13.233.708,03
6380700	Costo de Ventas de Existencias de Inmobiliarios	10.838.844,45
6382100	Costo de Ventas de Bienes Muebles de Administración	1.268.297,81
6382300	Costo de Ventas de Inmuebles de Administración	1.078.364,09
6382500	Costo de Ventas de Bienes Biológicos de Administración	9.878,34
6383700	Costos de Ventas de Comercialización y Distribución	31.232,05
6383800	Costos de Ventas de Servicios	7.091,29

**SUBSECRETARIA DE CONTABILIDAD GUBERNAMENTAL
PRESUPUESTO GENERAL DEL ESTADO
ESTADO DE RESULTADOS - CONSOLIDADO
AL 31 de diciembre de 2019
Expresado en Dólares**

CUENTA	DENOMINACIÓN	TOTAL
6250000	Rentas de Inversiones y Otros	88.591.200,62
6252100	Garantías y Fianzas	5.056.528,85
6252200	Indemnizaciones y Valores no Reclamados	1.377.697,22
6252300	Remates de Bienes y Especies	614.018,87
6252400	Otros Ingresos no Clasificados	76.985.338,23
6252500	Ingresos por Chatarrización	4.557.617,45
6380000	(-) Depreciaciones, Amortizaciones y Otros	512.426.098,60
6385100	Depreciación Bienes de Administración	380.528.448,61
6385200	Depreciación Bienes de Inversión	99.707.101,86
6385400	Amortización de Incobrables	20.178.895,22
6385500	Depreciación Bienes de Infraestructura	11.978.584,96
6389400	Pérdida por Deterioro de Activos Fijos	0,02
6389500	Pérdida por Obsolescencia y Deterioro de Inventarios	33.067,93
6290000	Actualizaciones y ajustes de Ingresos	5.333.253.387,50
6295100	Actualización de Activos	4.554.326.851,63
6295200	Ajustes de Ejercicios Anteriores	594.652.631,27
6295300	Actualización Pasivo Deuda Pública	4.031.676,42
6299700	Donaciones Recibidas en Inventarios	67.073.516,83
6299900	Donaciones Recibidas en Bienes Muebles e Inmuebles	113.168.711,35
6390000	(-) Actualizaciones y ajustes de Gastos	2.613.871.475,58
6395100	Actualización de Pasivos	50.064.765,39
6395200	Actualización del Patrimonio	2.298.841.614,58
6395300	Ajustes de Ejercicios Anteriores	107.387.162,02
6398700	Donaciones Entregadas en Inventarios	8.940.939,55
6398800	Donaciones Entregadas en Bienes Muebles e Inmuebles	95.031.021,94
6399200	Gasto por Pérdida de Activos Financieros	3.308.548,26
6399300	Gasto por Pérdida de Inventarios	14.259.067,78
6399400	Gasto por Pérdida de Activos Fijos	36.038.356,06
	RESULTADO DEL EJERCICIO	-4.794.906.441,34

FUENTE: Módulo de Agregación y Consolidación 2019

ELABORADO: Dirección Nacional de Estados Financieros - Subsecretaría de Contabilidad Gubernamental

SUBSECRETARÍA DE CONTABILIDAD GUBERNAMENTAL
PRESUPUESTO GENERAL DEL ESTADO
ESTADO DE RESULTADOS - ELIMINACIÓN DE TRANSFERENCIAS
Al 31 de diciembre de 2019
Expresado en Dólares

CUENTA	DENOMINACIÓN	AGREGADO	ELIMINACIÓN DE TRANSFERENCIAS	CONSOLIDADO
	RESULTADO DE EXPLOTACION	50.362.041,24	0,00	50.362.041,24
6240000	Venta de Bienes y Servicios e Ingresos Operativos	50.531.651,37	0,00	50.531.651,37
6240100	Ventas de Derivados de Petróleo	28.380,36	0,00	28.380,36
6240200	Ventas de Productos y Materiales	13.601.752,22	0,00	13.601.752,22
6240300	Ventas no Industriales	36.860.769,02	0,00	36.860.769,02
6240400	Ventas de Desechos y Residuos	40.749,77	0,00	40.749,77
6243100	Espectáculos Públicos	0,00	0,00	0,00
6243300	Ventas Internas de Derivados de Hidrocarburos (Traslado a Petrocomercial)	0,00	0,00	0,00
6243600	Ventas de Bienes producto de la Actividad Minera	0,00	0,00	0,00
6380000	(-) Costo de Ventas y Otros	169.790,13	0,00	169.790,13
6380200	Costo de Ventas de Productos y Materiales	169.790,13	0,00	169.790,13
6243500	Exportaciones de Petróleo Crudo	180,00	0,00	180,00
6383500	Costo de Ventas de Petróleo Crudo	0,00	0,00	0,00
	RESULTADO DE OPERACIÓN	-4.110.099.668,60	0,00	-4.110.099.668,60
6210000	Impuestos	14.499.456.775,27	0,00	14.499.456.775,27
6210100	Impuesto sobre la Renta Utilidades y Ganancias de Capital	4.325.276.557,58	0,00	4.325.276.557,58
6210200	Impuesto Sobre la Propiedad	240.372.265,06	0,00	240.372.265,06
6210300	Impuesto al Consumo de Bienes y Servicios	899.141.717,85	0,00	899.141.717,85
6210400	Impuesto al Valor Agregado	6.252.275.918,06	0,00	6.252.275.918,06
6210500	Impuesto sobre el Comercio Internacional	1.413.302.074,70	0,00	1.413.302.074,70
6210600	Impuesto a la Actividad Hidrocarbúrfica	80.498.493,55	0,00	80.498.493,55
6210700	Impuestos Diversos	1.288.589.748,47	0,00	1.288.589.748,47
6220000	Seguridad Social	0,00	0,00	0,00
6230000	Tasas y Contribuciones	1.745.762.410,33	0,00	1.745.762.410,33
6230100	Tasas Generales	732.372.829,44	0,00	732.372.829,44
6230200	Tasas Portuarias y Aeroportuarias	133.236.092,21	0,00	133.236.092,21
6230300	Tasas por Derechos	381.658.774,76	0,00	381.658.774,76
6230400	Contribuciones	498.494.713,92	0,00	498.494.713,92
6310000	(-) Gastos en Inversiones Públicas	4.081.925.091,21	0,00	4.081.925.091,21
6315100	Inversiones de Desarrollo Social	547.539.313,16	0,00	547.539.313,16
6315200	Inversiones en Actividades de Fomento	132.872.905,79	0,00	132.872.905,79
6315300	Inversiones en Bienes Nacionales de Uso Público	3.332.527.443,05	0,00	3.332.527.443,05
6315400	Inversiones en Existencias Nacionales de Uso Público	66.955.110,40	0,00	66.955.110,40
6315500	Inversiones en Exploración y Evaluación de Recursos	2.030.318,81	0,00	2.030.318,81
6320000	(-) Prestaciones de la Seguridad Social	0,00	0,00	0,00
6330000	(-) Gastos en Remuneraciones	9.311.892.659,97	0,00	9.311.892.659,97
6330100	Remuneraciones Básicas	5.579.912.798,67	0,00	5.579.912.798,67
6330200	Remuneraciones Complementarias	754.987.226,46	0,00	754.987.226,46

SUBSECRETARÍA DE CONTABILIDAD GUBERNAMENTAL
PRESUPUESTO GENERAL DEL ESTADO
ESTADO DE RESULTADOS - ELIMINACIÓN DE TRANSFERENCIAS
Al 31 de diciembre de 2019
Expresado en Dólares

CUENTA	DENOMINACIÓN	AGREGADO	ELIMINACIÓN DE TRANSFERENCIAS	CONSOLIDADO
6330300	Remuneraciones Compensatorias	248.451.236,85	0,00	248.451.236,85
6330400	Subsidios	18.834.271,15	0,00	18.834.271,15
6330500	Remuneraciones Temporales	1.281.633.446,14	0,00	1.281.633.446,14
6330600	Aportes Patronales a la Seguridad Social	1.377.277.969,94	0,00	1.377.277.969,94
6330700	Indemnizaciones	50.795.710,76	0,00	50.795.710,76
6340000	(-) Gastos en Bienes y Servicios de Consumo	6.666.918.552,85	0,00	6.666.918.552,85
6340100	Servicios Básicos	197.061.277,83	0,00	197.061.277,83
6340200	Servicios Generales	758.124.375,98	0,00	758.124.375,98
6340300	Traslados Instalaciones Viáticos y Subsistencias	75.148.303,06	0,00	75.148.303,06
6340400	Instalación, Mantenimiento, Reparación y Demolición	180.033.090,90	0,00	180.033.090,90
6340500	Arrendamientos de Bienes	48.985.986,06	0,00	48.985.986,06
6340600	Contratación de Estudios e Investigaciones	120.780.166,27	0,00	120.780.166,27
6340700	Gastos en Informática	39.541.495,63	0,00	39.541.495,63
6340800	Bienes de Uso y Consumo Corriente	5.232.010.229,35	0,00	5.232.010.229,35
6341000	Materiales y Equipos para la Defensa y Seguridad Pública	5.053.111,76	0,00	5.053.111,76
6344500	Bienes Muebles no Depreciables	10.154.317,87	0,00	10.154.317,87
6344600	Bienes Biológicos no Depreciables	25.672,50	0,00	25.672,50
6344700	Gastos en Intangibles	525,64	0,00	525,64
6350000	(-) Gastos Financieros y Otros	170.076.533,90	0,00	170.076.533,90
6350100	Impuestos Tasas y Contribuciones	14.457.068,38	0,00	14.457.068,38
6350400	Seguros Costos Financieros y Otros Gastos	155.452.853,86	0,00	155.452.853,86
6350500	Dietas	166.611,66	0,00	166.611,66
6370000	(-) Obligaciones no Reconocidas de Ejercicios Anteriores	124.506.016,27	0,00	124.506.016,27
6379900	Obligaciones no Reconocidas ni Pagadas en Ejercicios Anteriores	124.506.016,27	0,00	124.506.016,27
	TRANSFERENCIAS NETAS	-475.303.588,26	0,00	-475.303.588,26
6260000	Transferencias Recibidas	8.287.077.885,39	1.547.563.895,31	6.739.513.990,08
6260100	Transferencias y Donaciones Corrientes del Sector Público	2.703.004.547,41	506.107.782,18	2.196.896.765,23
6260200	Donaciones Corrientes del Sector Privado Interno	28.987.541,80	0,00	28.987.541,80
6260300	Donaciones Corrientes del Sector Externo	1.031.790,44	0,00	1.031.790,44
6260400	Aportes y Participaciones Corrientes del Sector Público y Privado	283.344.647,63	0,00	283.344.647,63
6260700	Participaciones Corrientes de la Fuente Fiscal del Presupuesto del Gobierno Central en los Ingresos	380.383.360,62	0,00	380.383.360,62
6260800	Participaciones Corrientes de los Entes Públicos en los Ingresos Petroleros	1.762.574.655,70	0,00	1.762.574.655,70
6260900	Participaciones Corrientes del Sector Público y Privado en Preasignaciones Establecidas por Ley	964.565.256,24	964.565.256,24	0,00
6262100	Transferencias y Donaciones de Capital e Inversión del Sector Público	50.759.823,19	50.759.823,19	0,00
6262200	Donaciones de Capital del Sector Privado Interno	92.821.199,61	0,00	92.821.199,61
6262300	Donaciones de Capital del Exterior	8.624.373,78	0,00	8.624.373,78
6262700	Participaciones de Capital de la Fuente Fiscal del Presupuesto del Gobierno Central en los Ingresos	798.161.886,04	0,00	798.161.886,04
6262800	Participaciones de Capital de los Entes Financieros en los Ingresos Petroleros	2.719.909,68	0,00	2.719.909,68

SUBSECRETARÍA DE CONTABILIDAD GUBERNAMENTAL
PRESUPUESTO GENERAL DEL ESTADO
ESTADO DE RESULTADOS - ELIMINACIÓN DE TRANSFERENCIAS
Al 31 de diciembre de 2019
Expresado en Dólares

CUENTA	DENOMINACIÓN	AGREGADO	ELIMINACIÓN DE TRANSFERENCIAS	CONSOLIDADO
6262900	Participaciones de Capital del Sector Público y Privado en Preasignaciones Establecidas por Ley	1.129.418,55	0,00	1.129.418,55
6263000	Compensación del IVA	26.131.033,70	26.131.033,70	0,00
6263100	Participaciones de los Ingresos de Capital de la Fuente Fiscal de Presupuesto General del Estado	1.182.838.441,00	0,00	1.182.838.441,00
6360000	(-) Transferencias Entregadas	8.762.381.473,65	1.547.563.895,31	7.214.817.578,34
6360100	Transferencias Corrientes al Sector Público	506.107.782,18	506.107.782,18	0,00
6360200	Transferencias Corrientes al Sector Privado Interno	308.329.126,44	0,00	308.329.126,44
6360300	Donaciones Corrientes al Exterior	25.960.362,34	0,00	25.960.362,34
6360500	Subsidios	752.289.299,21	0,00	752.289.299,21
6360600	Aportes y Participaciones Corrientes a Gobiernos Autónomos Descentralizados y Regímenes Especiales	113.314.596,04	0,00	113.314.596,04
6360900	Por Participaciones Corrientes de los Entes Públicos y Privados en Ingresos Preasignados	1.064.246.679,20	964.565.256,24	99.681.422,96
6361000	Transferencias para Inversión al Sector Público	221.952.541,77	16.875.695,41	205.076.846,36
6361100	Donaciones de Inversión al Sector Privado Interno	23.471.187,27	0,00	23.471.187,27
6361200	Transferencias para Usuarios Beneficiarios de Cobertura Internacional y para Convenios de Cooperac.	34.923.285,38	0,00	34.923.285,38
6361300	Transferencias y Donaciones de Inversión al Exterior	2.014.347,06	0,00	2.014.347,06
6362100	Transferencias de Capital al Sector Público	445.650.866,55	33.884.127,78	411.766.738,77
6362200	Transferencias y Donaciones de Capital al Sector Privado Interno	3.898.640,00	0,00	3.898.640,00
6362600	Aportes y Participaciones para Capital e Inversión a Gobiernos Autónomos Descentralizados y Regímenes	3.167.406.049,58	0,00	3.167.406.049,58
6363000	Transferencias de Capital por Reintegros del IVA	90.906.713,49	26.131.033,70	64.775.679,79
6363100	Transferencias Corrientes a la Seguridad Social	2.001.909.997,14	0,00	2.001.909.997,14
	RESULTADO FINANCIERO	-2.586.652.745,26	0,00	-2.586.652.745,26
6250000	Rentas de Inversiones y Otros	754.244.385,07	0,00	754.244.385,07
6250100	Rentas de Inversiones	468.638.352,01	0,00	468.638.352,01
6250200	Rentas de Arrendamientos de Bienes	20.029.395,20	0,00	20.029.395,20
6250300	Intereses por Mora	72.866.719,09	0,00	72.866.719,09
6250400	Multas	192.709.918,77	0,00	192.709.918,77
6350000	(-) Gastos Financieros y Otros	3.340.897.130,33	0,00	3.340.897.130,33
6350200	Intereses y Otros Cargos Deuda Pública Interna	47.343.838,33	0,00	47.343.838,33
6350300	Intereses y Otros Cargos Deuda Pública Externa	1.030.995.972,53	0,00	1.030.995.972,53
6350700	Intereses Descuentos Comisiones y Otros Cargos en Títulos y Valores	2.232.273.549,06	0,00	2.232.273.549,06
6350800	Costos Financieros por Venta Anticipada de Petróleo	30.283.770,41	0,00	30.283.770,41
	OTROS INGRESOS Y GASTOS	2.326.787.519,54	0,00	2.326.787.519,54
6240600	Prestación de Servicio de Salud	12.939,64	0,00	12.939,64
6240000	Venta de Bienes y Servicios e Ingresos Operativos	44.461.273,99	0,00	44.461.273,99
6242100	Materiales de Construcción	248.578,70	0,00	248.578,70
6242300	Ventas de Inmuebles de Administración	44.138.825,74	0,00	44.138.825,74
6242500	Ventas de Bienes Biológicos de Administración	73.869,55	0,00	73.869,55

SUBSECRETARÍA DE CONTABILIDAD GUBERNAMENTAL
PRESUPUESTO GENERAL DEL ESTADO
ESTADO DE RESULTADOS - ELIMINACIÓN DE TRANSFERENCIAS
Al 31 de diciembre de 2019
Expresado en Dólares

CUENTA	DENOMINACIÓN	AGREGADO	ELIMINACIÓN DE TRANSFERENCIAS	CONSOLIDADO
6380000	(-) Costo de Ventas y Otros	13.233.708,03	0,00	13.233.708,03
6380700	Costo de Ventas de Existencias de Inmobiliarios	10.838.844,45	0,00	10.838.844,45
6382100	Costo de Ventas de Bienes Muebles de Administración	1.268.297,81	0,00	1.268.297,81
6382300	Costo de Ventas de Inmuebles de Administración	1.078.364,09	0,00	1.078.364,09
6382500	Costo de Ventas de Bienes Biológicos de Administración	9.878,34	0,00	9.878,34
6383700	Costos de Ventas de Comercialización y Distribución	31.232,05	0,00	31.232,05
6383800	Costos de Ventas de Servicios	7.091,29	0,00	7.091,29
6250000	Rentas de Inversiones y Otros	88.591.200,62	0,00	88.591.200,62
6252100	Garantías y Fianzas	5.056.528,85	0,00	5.056.528,85
6252200	Indemnizaciones y Valores no Reclamados	1.377.697,22	0,00	1.377.697,22
6252300	Remates de Bienes y Especies	614.018,87	0,00	614.018,87
6252400	Otros Ingresos no Clasificados	76.985.338,23	0,00	76.985.338,23
6252500	Ingresos por Chatarrización	4.557.617,45	0,00	4.557.617,45
6380000	(-) Depreciaciones, Amortizaciones y Otros	512.426.098,60	0,00	512.426.098,60
6385100	Depreciación Bienes de Administración	380.528.448,61	0,00	380.528.448,61
6385200	Depreciación Bienes de Inversión	99.707.101,86	0,00	99.707.101,86
6385400	Amortización de Incobrables	20.178.895,22	0,00	20.178.895,22
6385500	Depreciación Bienes de Infraestructura	11.978.584,96	0,00	11.978.584,96
6389400	Pérdida por Deterioro de Activos Fijos	0,02	0,00	0,02
6389500	Pérdida por Obsolescencia y Deterioro de Inventarios	33.067,93	0,00	33.067,93
6290000	Actualizaciones y ajustes de Ingresos	5.333.253.387,50	0,00	5.333.253.387,50
6295100	Actualización de Activos	4.554.326.851,63	0,00	4.554.326.851,63
6295200	Ajustes de Ejercicios Anteriores	594.652.631,27	0,00	594.652.631,27
6295300	Actualización Pasivo Deuda Pública	4.031.676,42	0,00	4.031.676,42
6299700	Donaciones Recibidas en Inventarios	67.073.516,83	0,00	67.073.516,83
6299900	Donaciones Recibidas en Bienes Muebles e Inmuebles	113.168.711,35	0,00	113.168.711,35
6390000	(-) Actualizaciones y ajustes de Gastos	2.613.871.475,58	0,00	2.613.871.475,58
6395100	Actualización de Pasivos	50.064.765,39	0,00	50.064.765,39
6395200	Actualización del Patrimonio	2.298.841.614,58	0,00	2.298.841.614,58
6395300	Ajustes de Ejercicios Anteriores	107.387.162,02	0,00	107.387.162,02
6398700	Donaciones Entregadas en Inventarios	8.940.939,55	0,00	8.940.939,55
6398800	Donaciones Entregadas en Bienes Muebles e Inmuebles	95.031.021,94	0,00	95.031.021,94
6399200	Gasto por Pérdida de Activos Financieros	3.308.548,26	0,00	3.308.548,26
6399300	Gasto por Pérdida de Inventarios	14.259.067,78	0,00	14.259.067,78
6399400	Gasto por Pérdida de Activos Fijos	36.038.356,06	0,00	36.038.356,06
	RESULTADO DEL EJERCICIO	-4.794.906.441,34	0,00	-4.794.906.441,34

FUENTE: Módulo de Agregación y Consolidación 2019

ELABORADO: Dirección Nacional de Estados Financieros - Subsecretaría de Contabilidad Gubernamental

**SUBSECRETARIA DE CONTABILIDAD GUBERNAMENTAL
PRESUPUESTO GENERAL DEL ESTADO
ESTADO DE RESULTADOS- POR ÁMBITO INSTITUCIONAL
AL 31 de diciembre de 2019
Expresado en Dólares**

CUENTA	DENOMINACIÓN	ADMINISTRACION DEL ESTADO	ENTIDADES DE EDUCACION SUPERIOR	RECURSOS PREASIGNADOS	FINANCIAMIENTO DE DERIVADOS DEFICITARIOS	TOTAL AGREGADO
	RESULTADO DE EXPLOTACION	45.156.528,98	5.205.512,26	0,00	0,00	50.362.041,24
6240000	Venta de Bienes y Servicios e Ingresos Operativos	45.326.139,11	5.205.512,26	0,00	0,00	50.531.651,37
6240100	Ventas de Derivados de Petróleo	28.380,36	0,00	0,00	0,00	28.380,36
6240200	Ventas de Productos y Materiales	11.638.762,73	1.962.989,49	0,00	0,00	13.601.752,22
6240300	Ventas no Industriales	33.618.246,25	3.242.522,77	0,00	0,00	36.860.769,02
6240400	Ventas de Desechos y Residuos	40.749,77	0,00	0,00	0,00	40.749,77
6243100	Espectáculos Públicos	0,00	0,00	0,00	0,00	0,00
6243300	Ventas Internas de Derivados de Hidrocarburos (Traslado a Petrocomercial)	0,00	0,00	0,00	0,00	0,00
6243600	Ventas de bienes producto de la actividad minera	0,00	0,00	0,00	0,00	0,00
6380000	(-) Costo de Ventas y Otros	169.790,13	0,00	0,00	0,00	169.790,13
6380200	Costo de Ventas de Productos y Materiales	169.790,13	0,00	0,00	0,00	169.790,13
6243500	Exportaciones de Petróleo Crudo	180,00	0,00	0,00	0,00	180,00
6243599	Otros no Especificados	180,00	0,00	0,00	0,00	180,00
6383500	Costo de Ventas de Petróleo Crudo	0,00	0,00	0,00	0,00	0,00
	RESULTADO DE OPERACIÓN	142.405.155,89	-1.018.604.626,06	1.205.611.536,75	-4.439.511.735,18	-4.110.099.668,60
6210000	Impuestos	13.421.893.978,26	537.027,01	1.077.025.770,00	0,00	14.499.456.775,27
6210100	Impuesto sobre la Renta Utilidades y Ganancias de Capital	3.869.387.772,58	0,00	455.888.785,00	0,00	4.325.276.557,58
6210200	Impuesto Sobre la Propiedad	239.835.238,05	537.027,01	0,00	0,00	240.372.265,06
6210300	Impuesto al Consumo de Bienes y Servicios	899.141.717,85	0,00	0,00	0,00	899.141.717,85
6210400	Impuesto al Valor Agregado	5.739.511.892,06	0,00	512.764.026,00	0,00	6.252.275.918,06
6210500	Impuesto sobre el Comercio Internacional	1.413.302.074,70	0,00	0,00	0,00	1.413.302.074,70
6210600	Impuesto a la Actividad Hidrocarburífera	80.498.493,55	0,00	0,00	0,00	80.498.493,55

**SUBSECRETARIA DE CONTABILIDAD GUBERNAMENTAL
PRESUPUESTO GENERAL DEL ESTADO
ESTADO DE RESULTADOS- POR ÁMBITO INSTITUCIONAL
AL 31 de diciembre de 2019
Expresado en Dólares**

CUENTA	DENOMINACIÓN	ADMINISTRACION DEL ESTADO	ENTIDADES DE EDUCACION SUPERIOR	RECURSOS PREASIGNADOS	FINANCIAMIENTO DE DERIVADOS DEFICITARIOS	TOTAL AGREGADO
6210700	Impuestos Diversos	1.180.216.789,47	0,00	108.372.959,00	0,00	1.288.589.748,47
6220000	Seguridad Social	0,00	0,00	0,00	0,00	0,00
6230000	Tasas y Contribuciones	1.548.617.995,07	68.558.648,51	128.585.766,75	0,00	1.745.762.410,33
6230100	Tasas Generales	560.492.556,18	68.558.648,51	103.321.624,75	0,00	732.372.829,44
6230200	Tasas Portuarias y Aeroportuarias	133.236.092,21	0,00	0,00	0,00	133.236.092,21
6230300	Tasas por Derechos	356.394.632,76	0,00	25.264.142,00	0,00	381.658.774,76
6230400	Contribuciones	498.494.713,92	0,00	0,00	0,00	498.494.713,92
6310000	(-) Gastos en Inversiones Públicas	4.031.049.171,13	50.875.920,08	0,00	0,00	4.081.925.091,21
6315100	Inversiones de Desarrollo Social	519.750.700,66	27.788.612,50	0,00	0,00	547.539.313,16
6315200	Inversiones en Actividades de Fomento	112.768.175,20	20.104.730,59	0,00	0,00	132.872.905,79
6315300	Inversiones en Bienes Nacionales de Uso Público	3.332.042.370,81	485.072,24	0,00	0,00	3.332.527.443,05
6315400	Inversiones en Existencias Nacionales de Uso Público	64.457.605,65	2.497.504,75	0,00	0,00	66.955.110,40
6315500	Inversiones en Exploración y Evaluación de Recursos	2.030.318,81	0,00	0,00	0,00	2.030.318,81
6320000	(-) Prestaciones de la Seguridad Social	0,00	0,00	0,00	0,00	0,00
6330000	(-) Gastos en Remuneraciones	8.428.834.930,99	883.057.728,98	0,00	0,00	9.311.892.659,97
6330100	Remuneraciones Básicas	5.109.153.364,83	470.759.433,84	0,00	0,00	5.579.912.798,67
6330200	Remuneraciones Complementarias	685.655.736,18	69.331.490,28	0,00	0,00	754.987.226,46
6330300	Remuneraciones Compensatorias	245.220.832,81	3.230.404,04	0,00	0,00	248.451.236,85
6330400	Subsidios	15.388.373,16	3.445.897,99	0,00	0,00	18.834.271,15
6330500	Remuneraciones Temporales	1.071.533.174,63	210.100.271,51	0,00	0,00	1.281.633.446,14
6330600	Aportes Patronales a la Seguridad Social	1.260.652.816,11	116.625.153,83	0,00	0,00	1.377.277.969,94
6330700	Indemnizaciones	41.230.633,27	9.565.077,49	0,00	0,00	50.795.710,76
6340000	(-) Gastos en Bienes y Servicios de Consumo	2.127.341.750,52	129.086.802,19	0,00	4.410.490.000,14	6.666.918.552,85
6340100	Servicios Básicos	175.869.690,52	21.191.587,31	0,00	0,00	197.061.277,83
6340200	Servicios Generales	731.175.962,12	26.948.413,86	0,00	0,00	758.124.375,98
6340300	Traslados Instalaciones Viáticos y Subsistencias	68.467.231,45	6.681.071,61	0,00	0,00	75.148.303,06

**SUBSECRETARIA DE CONTABILIDAD GUBERNAMENTAL
PRESUPUESTO GENERAL DEL ESTADO
ESTADO DE RESULTADOS- POR ÁMBITO INSTITUCIONAL
AL 31 de diciembre de 2019
Expresado en Dólares**

CUENTA	DENOMINACIÓN	ADMINISTRACION DEL ESTADO	ENTIDADES DE EDUCACION SUPERIOR	RECURSOS PREASIGNADOS	FINANCIAMIENTO DE DERIVADOS DEFICITARIOS	TOTAL AGREGADO
6340400	Instalación, Mantenimiento, Reparación y Demolición	166.227.362,44	13.805.728,46	0,00	0,00	180.033.090,90
6340500	Arrendamientos de Bienes	48.112.308,80	873.677,26	0,00	0,00	48.985.986,06
6340600	Contratación de Estudios e Investigaciones	83.631.466,01	37.148.700,26	0,00	0,00	120.780.166,27
6340700	Gastos en Informática	35.349.675,94	4.191.819,69	0,00	0,00	39.541.495,63
6340800	Bienes de Uso y Consumo Corriente	805.264.044,17	16.256.185,04	0,00	4.410.490.000,14	5.232.010.229,35
6341000	Materiales y Equipos para la Defensa y Seguridad Pública	5.050.004,22	3.107,54	0,00	0,00	5.053.111,76
6344500	Bienes Muebles no Depreciables	8.186.946,21	1.967.371,66	0,00	0,00	10.154.317,87
6344600	Bienes Biológicos no Depreciables	6.533,00	19.139,50	0,00	0,00	25.672,50
6344700	Gastos en Intangibles	525,64	0,00	0,00	0,00	525,64
6350000	(-) Gastos Financieros y Otros	125.120.274,68	15.934.524,18	0,00	29.021.735,04	170.076.533,90
6350100	Impuestos Tasas y Contribuciones	13.079.005,90	1.378.062,48	0,00	0,00	14.457.068,38
6350400	Seguros Costos Financieros y Otros Gastos	111.934.352,53	14.496.766,29	0,00	29.021.735,04	155.452.853,86
6350500	Dietas	106.916,25	59.695,41	0,00	0,00	166.611,66
6370000	(-) Obligaciones no Reconocidas de Ejercicios Anteriores	115.760.690,12	8.745.326,15	0,00	0,00	124.506.016,27
6379900	Obligaciones no Reconocidas ni Pagadas en Ejercicios Anteriores	115.760.690,12	8.745.326,15	0,00	0,00	124.506.016,27
	TRANSFERENCIAS NETAS	-4.424.527.137,64	1.123.708.967,38	-1.165.679.835,55	3.991.194.417,55	-475.303.588,26
6260000	Transferencias Recibidas	3.111.104.595,29	1.180.450.287,98	4.328.584,57	3.991.194.417,55	8.287.077.885,39
6260100	Transferencias y Donaciones Corrientes del Sector Público	226.103.057,82	244.529.797,61	0,00	2.232.371.691,98	2.703.004.547,41
6260200	Donaciones Corrientes del Sector Privado Interno	28.953.476,50	34.065,30	0,00	0,00	28.987.541,80
6260300	Donaciones Corrientes del Sector Externo	866.221,59	165.568,85	0,00	0,00	1.031.790,44
6260400	Aportes y Participaciones Corrientes del Sector Público y Privado	283.344.647,63	0,00	0,00	0,00	283.344.647,63
6260700	Participaciones Corrientes de la Fuente Fiscal del Presupuesto del Gobierno Central en los Ingresos	380.383.360,62	0,00	0,00	0,00	380.383.360,62
6260800	Participaciones Corrientes de los Entes Públicos en los Ingresos Petroleros	3.751.930,13	0,00	0,00	1.758.822.725,57	1.762.574.655,70

**SUBSECRETARIA DE CONTABILIDAD GUBERNAMENTAL
PRESUPUESTO GENERAL DEL ESTADO
ESTADO DE RESULTADOS- POR ÁMBITO INSTITUCIONAL
AL 31 de diciembre de 2019
Expresado en Dólares**

CUENTA	DENOMINACIÓN	ADMINISTRACION DEL ESTADO	ENTIDADES DE EDUCACION SUPERIOR	RECURSOS PREASIGNADOS	FINANCIAMIENTO DE DERIVADOS DEFICITARIOS	TOTAL AGREGADO
6260900	Participaciones Corrientes del Sector Público y Privado en Preasignaciones Establecidas por Ley	105.280.396,32	859.284.859,92	0,00	0,00	964.565.256,24
6262100	Transferencias y Donaciones de Capital e Inversión del Sector Público	576.996,61	50.182.826,58	0,00	0,00	50.759.823,19
6262200	Donaciones de Capital del Sector Privado Interno	88.492.615,04	0,00	4.328.584,57	0,00	92.821.199,61
6262300	Donaciones de Capital del Exterior	8.502.237,76	122.136,02	0,00	0,00	8.624.373,78
6262700	Participaciones de Capital de la Fuente Fiscal del Presupuesto del Gobierno Central en los Ingresos	798.161.886,04	0,00	0,00	0,00	798.161.886,04
6262800	Participaciones de Capital de los Entes Financieros en los Ingresos Petroleros	2.719.909,68	0,00	0,00	0,00	2.719.909,68
6262900	Participaciones de Capital del Sector Público y Privado en Preasignaciones Establecidas por Ley	1.129.418,55	0,00	0,00	0,00	1.129.418,55
6263000	Compensación del IVA	0,00	26.131.033,70	0,00	0,00	26.131.033,70
6263100	Participaciones de los Ingresos de Capital de la Fuente Fiscal de Presupuesto General del Estado	1.182.838.441,00	0,00	0,00	0,00	1.182.838.441,00
6360000	(-) Transferencias Entregadas	7.535.631.732,93	56.741.320,60	1.170.008.420,12	0,00	8.762.381.473,65
6360100	Transferencias Corrientes al Sector Público	504.767.718,78	1.340.063,40	0,00	0,00	506.107.782,18
6360200	Transferencias Corrientes al Sector Privado Interno	255.557.332,95	52.771.793,49	0,00	0,00	308.329.126,44
6360300	Donaciones Corrientes al Exterior	25.951.556,95	8.805,39	0,00	0,00	25.960.362,34
6360500	Subsidios	752.289.299,21	0,00	0,00	0,00	752.289.299,21
6360600	Aportes y Participaciones Corrientes a Gobiernos Autónomos Descentralizados y Regímenes Especiales	10.031.882,90	0,00	103.282.713,14	0,00	113.314.596,04
6360900	Por Participaciones Corrientes de los Entes Públicos y Privados en Ingresos Preasignados	0,00	0,00	1.064.246.679,20	0,00	1.064.246.679,20
6361000	Transferencias para Inversión al Sector Público	221.952.541,77	0,00	0,00	0,00	221.952.541,77
6361100	Donaciones de Inversión al Sector Privado Interno	20.885.574,95	2.585.612,32	0,00	0,00	23.471.187,27
6361200	Transferencias para Usuarios Beneficiarios de Cobertura Internacional y para Convenios de Cooperac.	34.923.285,38	0,00	0,00	0,00	34.923.285,38
6361300	Transferencias y Donaciones de Inversión al Exterior	1.979.301,06	35.046,00	0,00	0,00	2.014.347,06

**SUBSECRETARÍA DE CONTABILIDAD GUBERNAMENTAL
PRESUPUESTO GENERAL DEL ESTADO
ESTADO DE RESULTADOS- POR ÁMBITO INSTITUCIONAL
AL 31 de diciembre de 2019
Expresado en Dólares**

CUENTA	DENOMINACIÓN	ADMINISTRACION DEL ESTADO	ENTIDADES DE EDUCACION SUPERIOR	RECURSOS PREASIGNADOS	FINANCIAMIENTO DE DERIVADOS DEFICITARIOS	TOTAL AGREGADO
6362100	Transferencias de Capital al Sector Público	443.171.838,77	0,00	2.479.027,78	0,00	445.650.866,55
6362200	Transferencias y Donaciones de Capital al Sector Privado Interno	3.898.640,00	0,00	0,00	0,00	3.898.640,00
6362600	Aportes y Participaciones para Capital e Inversión a Gobiernos Autónomos Descentralizados y Regimene	3.167.406.049,58	0,00	0,00	0,00	3.167.406.049,58
6363000	Transferencias de Capital por Reintegros del IVA	90.906.713,49	0,00	0,00	0,00	90.906.713,49
6363100	Transferencias Corrientes a la Seguridad Social	2.001.909.997,14	0,00	0,00	0,00	2.001.909.997,14
	RESULTADO FINANCIERO	-2.588.736.487,15	2.083.741,89	0,00	0,00	-2.586.652.745,26
6250000	Rentas de Inversiones y Otros	751.493.392,92	2.750.992,15	0,00	0,00	754.244.385,07
6250100	Rentas de Inversiones	468.505.710,79	132.641,22	0,00	0,00	468.638.352,01
6250200	Rentas de Arrendamientos de Bienes	17.597.420,34	2.431.974,86	0,00	0,00	20.029.395,20
6250300	Intereses por Mora	72.818.098,30	48.620,79	0,00	0,00	72.866.719,09
6250400	Multas	192.572.163,49	137.755,28	0,00	0,00	192.709.918,77
6350000	(-) Gastos Financieros y Otros	3.340.229.880,07	667.250,26	0,00	0,00	3.340.897.130,33
6350200	Intereses y Otros Cargos Deuda Pública Interna	46.676.588,07	667.250,26	0,00	0,00	47.343.838,33
6350300	Intereses y Otros Cargos Deuda Pública Externa	1.030.995.972,53	0,00	0,00	0,00	1.030.995.972,53
6350700	Intereses Descuentos Comisiones y Otros Cargos en Títulos y Valores	2.232.273.549,06	0,00	0,00	0,00	2.232.273.549,06
6350800	Costos Financieros por Venta Anticipada de Petróleo	30.283.770,41	0,00	0,00	0,00	30.283.770,41
	OTROS INGRESOS Y GASTOS	2.394.949.825,26	-68.162.305,72	0,00	0,00	2.326.787.519,54
6240600	Prestación de Servicio de Salud	12.939,64	0,00	0,00	0,00	12.939,64
6240602	Prestación de Servicios de Salud a los Afiliados del Seguro Social Campesino	12.939,64	0,00	0,00	0,00	12.939,64
6240000	Venta de Bienes y Servicios e Ingresos Operativos	44.225.752,85	235.521,14	0,00	0,00	44.461.273,99
6242100	Materiales de Construcción	124.814,95	123.763,75	0,00	0,00	248.578,70
6242300	Ventas de Inmuebles de Administración	44.096.247,90	42.577,84	0,00	0,00	44.138.825,74

**SUBSECRETARÍA DE CONTABILIDAD GUBERNAMENTAL
PRESUPUESTO GENERAL DEL ESTADO
ESTADO DE RESULTADOS- POR ÁMBITO INSTITUCIONAL
AL 31 de diciembre de 2019
Expresado en Dólares**

CUENTA	DENOMINACIÓN	ADMINISTRACION DEL ESTADO	ENTIDADES DE EDUCACION SUPERIOR	RECURSOS PREASIGNADOS	FINANCIAMIENTO DE DERIVADOS DEFICITARIOS	TOTAL AGREGADO
6242500	Ventas de Bienes Biológicos de Administración	4.690,00	69.179,55	0,00	0,00	73.869,55
6380000	(-) Costo de Ventas y Otros	12.806.985,93	426.722,10	0,00	0,00	13.233.708,03
6380700	Costo de Ventas de Existencias de Inmobiliarios	10.838.844,45	0,00	0,00	0,00	10.838.844,45
6382100	Costo de Ventas de Bienes Muebles de Administración	882.686,10	385.611,71	0,00	0,00	1.268.297,81
6382300	Costo de Ventas de Inmuebles de Administración	1.078.364,09	0,00	0,00	0,00	1.078.364,09
6382500	Costo de Ventas de Bienes Biológicos de Administración	0,00	9.878,34	0,00	0,00	9.878,34
6383700	Costos de Ventas de Comercialización y Distribución	0,00	31.232,05	0,00	0,00	31.232,05
6383800	Costos de Ventas de Servicios	7.091,29	0,00	0,00	0,00	7.091,29
6250000	Rentas de Inversiones y Otros	78.603.704,18	9.987.496,44	0,00	0,00	88.591.200,62
6252100	Garantías y Fianzas	5.042.570,45	13.958,40	0,00	0,00	5.056.528,85
6252200	Indemnizaciones y Valores no Reclamados	1.283.875,26	93.821,96	0,00	0,00	1.377.697,22
6252300	Remates de Bienes y Especies	614.018,87	0,00	0,00	0,00	614.018,87
6252400	Otros Ingresos no Clasificados	67.105.622,15	9.879.716,08	0,00	0,00	76.985.338,23
6252500	Ingresos por Chatarrización	4.557.617,45	0,00	0,00	0,00	4.557.617,45
6380000	(-) Depreciaciones, Amortizaciones y Otros	440.150.214,96	72.275.883,64	0,00	0,00	512.426.098,60
6385100	Depreciación Bienes de Administración	324.455.263,47	56.073.185,14	0,00	0,00	380.528.448,61
6385200	Depreciación Bienes de Inversión	84.643.642,40	15.063.459,46	0,00	0,00	99.707.101,86
6385400	Amortización de Incobrables	19.735.958,27	442.936,95	0,00	0,00	20.178.895,22
6385500	Depreciación Bienes de Infraestructura	11.282.282,87	696.302,09	0,00	0,00	11.978.584,96
6389400	Pérdida por Deterioro de Activos Fijos	0,02	0,00	0,00	0,00	0,02
6389500	Pérdida por Obsolescencia y Deterioro de Inventarios	33.067,93	0,00	0,00	0,00	33.067,93
6290000	Actualizaciones y ajustes de Ingresos	5.247.980.904,86	85.272.482,64	0,00	0,00	5.333.253.387,50
6295100	Actualización de Activos	4.502.635.790,25	51.691.061,38	0,00	0,00	4.554.326.851,63
6295200	Ajustes de Ejercicios Anteriores	575.933.404,30	18.719.226,97	0,00	0,00	594.652.631,27
6295300	Actualización Pasivo Deuda Pública	4.031.343,32	333,10	0,00	0,00	4.031.676,42
6299700	Donaciones Recibidas en Inventarios	67.039.479,51	34.037,32	0,00	0,00	67.073.516,83

**SUBSECRETARIA DE CONTABILIDAD GUBERNAMENTAL
PRESUPUESTO GENERAL DEL ESTADO
ESTADO DE RESULTADOS- POR ÁMBITO INSTITUCIONAL
AL 31 de diciembre de 2019
Expresado en Dólares**

CUENTA	DENOMINACIÓN	ADMINISTRACION DEL ESTADO	ENTIDADES DE EDUCACION SUPERIOR	RECURSOS PREASIGNADOS	FINANCIAMIENTO DE DERIVADOS DEFICITARIOS	TOTAL AGREGADO
6299900	Donaciones Recibidas en Bienes Muebles e Inmuebles	98.340.887,48	14.827.823,87	0,00	0,00	113.168.711,35
6390000	(-) Actualizaciones y ajustes de Gastos	2.522.916.275,38	90.955.200,20	0,00	0,00	2.613.871.475,58
6395100	Actualización de Pasivos	40.333.207,02	9.731.558,37	0,00	0,00	50.064.765,39
6395200	Actualización del Patrimonio	2.246.268.599,09	52.573.015,49	0,00	0,00	2.298.841.614,58
6395300	Ajustes de Ejercicios Anteriores	99.342.174,63	8.044.987,39	0,00	0,00	107.387.162,02
6398700	Donaciones Entregadas en Inventarios	8.940.939,55	0,00	0,00	0,00	8.940.939,55
6398800	Donaciones Entregadas en Bienes Muebles e Inmuebles	94.095.340,66	935.681,28	0,00	0,00	95.031.021,94
6399200	Gasto por Pérdida de Activos Financieros	3.308.548,26	0,00	0,00	0,00	3.308.548,26
6399300	Gasto por Pérdida de Inventarios	14.177.768,08	81.299,70	0,00	0,00	14.259.067,78
6399400	Gasto por Pérdida de Activos Fijos	16.449.698,09	19.588.657,97	0,00	0,00	36.038.356,06
	RESULTADO DEL EJERCICIO	-4.430.752.114,66	44.231.289,75	39.931.701,20	-448.317.317,63	-4.794.906.441,34

FUENTE: Módulo de Agregación y Consolidación 2019

ELABORADO: Dirección Nacional de Estados Financieros - Subsecretaría de Contabilidad Gubernamental

**SUBSECRETARIA DE CONTABILIDAD GUBERNAMENTAL
PRESUPUESTO GENERAL DEL ESTADO
ESTADO DE FLUJO DEL EFECTIVO CONSOLIDADO
AL 31 de diciembre de 2019
Expresado en Dólares**

CUENTA	DENOMINACIÓN	TOTAL
FLUJOS DE EFECTIVO DE OPERACIÓN		
FUENTES OPERACIONALES		21.462.730.786,03
11311	Impuestos	14.477.055.979,92
11312	Seguridad Social	0,00
11313	Tasas y Contribuciones	1.652.259.618,54
11314	Venta de Bienes y Servicios	48.284.386,77
11317	Rentas de Inversiones y Multas	743.378.093,80
11318	Transferencias y Donaciones Corrientes	4.454.265.198,92
11319	Otros Ingresos de Operación	87.487.508,08
USOS OPERACIONALES		21.676.451.430,93
21351	Gastos en Personal	9.293.775.893,88
21352	Prestación de la Seguridad Social	0,00
21353	Bienes y Servicios de Consumo	6.331.995.124,55
21356	Gastos Financieros	3.340.897.130,33
21357	Otros Gastos de Operación	147.641.705,30
21358	Transferencias y Donaciones Corrientes	2.562.141.576,87
(=) SUPERAVIT O DEFICIT OPERACIONAL		-213.720.644,90
FUENTES DE CAPITAL		2.109.289.551,59
11324	Venta de Activos no Financieros	27.322.907,50
11328	Transferencias y Donaciones de Capital e Inversión	2.081.966.644,09
USOS DE PRODUCCIÓN, INVERSIÓN Y CAPITAL		4.915.836.417,61
21361	Gastos en Personal para Producción	0,00
21363	Bienes y Servicios para Producción	282.431,62
21367	Otros Gastos de Producción	0,00
21371	Gastos en Personal para Inversión	677.088.766,49
21373	Bienes y servicios para Inversión	171.352.664,78
21375	Obras Públicas	284.820.200,10
21377	Otros Gastos de Inversión	1.155.407,97
21378	Transferencias y Donaciones para Inversión	420.973.837,45
21384	Inversiones en Bienes de Larga Duración	114.048.947,27
21387	Inversiones Financieras	34.563.600,00
11327	(-) Recuperación de Inversiones	20.770.045,61
21388	Transferencias y Donaciones de Capital	3.232.320.607,54
(=) SUPERAVIT O DEFICIT DE CAPITAL		-2.806.546.866,02
(=) SUPERAVIT O DEFICIT BRUTO		-3.020.267.510,92
APLICACIÓN DEL SUPERÁVIT O FINANCIAMIENTO DEL DÉFICIT		
FUENTES DE FINANCIAMIENTO		10.572.748.233,93
11336	Financiamiento Público	9.926.038.377,55
11339	Ventas Anticipadas de Petróleo	445.000.000,00

**SUBSECRETARIA DE CONTABILIDAD GUBERNAMENTAL
PRESUPUESTO GENERAL DEL ESTADO
ESTADO DE FLUJO DEL EFECTIVO CONSOLIDADO
AL 31 de diciembre de 2019
Expresado en Dólares**

CUENTA	DENOMINACIÓN	TOTAL
11397	Cobros y Anticipos de Fondos de Años Anteriores	185.814.460,61
11398	Cobros Pendientes de Años Anteriores	15.895.395,77
	USOS DE FINANCIAMIENTO	6.179.047.935,29
21394	Amortización de Pasivos Diferidos por Ventas Anticipadas de Petróleo	798.161.886,04
21396	Amortización de la Deuda Pública	5.025.333.472,27
21397	Pagos Depósitos y Fondos Terceros de Años Anteriores	0,00
21398	Pagos de Años Anteriores	234.254.678,85
21399	Obligaciones no Reconocidas de Ejercicios Anteriores	121.297.898,13
	(=) SUPERAVIT O DEFICIT DE FINANCIAMIENTO	4.393.700.298,64
	FLUJOS NO PRESUPUESTARIOS	
	FUENTES NO PRESUPUESTADAS	465.121.716,84
11340	Cuentas por Cobrar Titulo y Valores temporales del Tesoro Nacional	0,00
11351	IVA Por Compensar con Notas de Crédito Emitidas	117,37
11377	Anticipos por Obligaciones de otros Entes Públicos de Años Anteriores	28.536.377,68
11381	Cobros Impuesto al Valor Agregado IVA	262.917.789,06
11382	Anticipos de Fondos de Años Anteriores	57.209.774,99
11383	Cobros de Años Anteriores	20.960.885,11
11385	Cobros Año Anterior	49.524.483,09
11393	Cobros Créditos Otorgados	45.930.493,45
11395	Cobros Servidores Públicos por Nomina - SPRYN	41.796,09
	USOS NO PRESUPUESTADOS	2.318.555.318,38
21315	Cuentas por Pagar Notas de Crédito	0,00
21330	Devolución de Excedentes	0,00
21381	Pagos Impuesto al Valor Agregado	193.873.116,59
21382	Depósitos y Fondos de Terceros del Año Anterior	988.513.026,88
21383	Pagos Años Anteriores	78.197.875,15
21385	Pago Año Anterior	1.057.971.299,76
21386	Pagos de Años Anteriores al 2008	0,00
21393	Pagos Acreedores por Subrogaciones de Deuda	0,00
21395	Cuentas por Pagar Impuesto a la Renta sobre UEAA	0,00
	(=) FLUJOS DE EFECTIVO NETO	-1.853.433.601,54
	VARIACIONES NO PRESUPUESTARIAS	
111	Disponibilidades (SI-SF)	-1.115.125.672,68
112	Anticipos de Fondos (SI-SF)	-4.354.840.845,22
61991	Disminución de Disponibilidades (SI-SF)	180.604.517,84
212	Depósitos y Fondos de Terceros (SF-SI)	5.769.362.813,88
	(=) VARIACIONES NETAS	480.000.813,82
	DIFERENCIA	-0,00
	TOTAL FLUJO DEL EFECTIVO	3.020.267.510,92

FUENTE: Módulo de Agregación y Consolidación 2019

ELABORADO: Dirección Nacional de Estados Financieros - Subsecretaria de Contabilidad Gubernamental

SUBSECRETARÍA DE CONTABILIDAD GUBERNAMENTAL
PRESUPUESTO GENERAL DEL ESTADO
ESTADO DE FLUJO DEL EFECTIVO- ELIMINACIÓN DE TRANSFERENCIAS
Al 31 de diciembre de 2019
Expresado en Dólares

CUENTA	DENOMINACIÓN	AGREGADO	ELIMINACIÓN DE TRANSFERENCIAS	CONSOLIDADO
FLUJOS DE EFECTIVO DE OPERACIÓN				
FUENTES OPERACIONALES		22.933.403.824,45	1.470.673.038,42	21.462.730.786,03
11311	Impuestos	14.477.055.979,92	0,00	14.477.055.979,92
11312	Seguridad Social	0,00	0,00	0,00
11313	Tasas y Contribuciones	1.652.259.618,54	0,00	1.652.259.618,54
11314	Venta de Bienes y Servicios	48.284.386,77	0,00	48.284.386,77
11317	Rentas de Inversiones y Multas	743.378.093,80	0,00	743.378.093,80
11318	Transferencias y Donaciones Corrientes	5.924.938.237,34	1.470.673.038,42	4.454.265.198,92
11319	Otros Ingresos de Operación	87.487.508,08	0,00	87.487.508,08
USOS OPERACIONALES		23.147.124.469,35	1.470.673.038,42	21.676.451.430,93
21351	Gastos en Personal	9.293.775.893,88	0,00	9.293.775.893,88
21352	Prestación de la Seguridad Social	0,00	0,00	0,00
21353	Bienes y Servicios de Consumo	6.331.995.124,55	0,00	6.331.995.124,55
21356	Gastos Financieros	3.340.897.130,33	0,00	3.340.897.130,33
21357	Otros Gastos de Operación	147.641.705,30	0,00	147.641.705,30
21358	Transferencias y Donaciones Corrientes	4.032.814.615,29	1.470.673.038,42	2.562.141.576,87
(=) SUPERAVIT O DEFICIT OPERACIONAL		-213.720.644,90	0,00	-213.720.644,90
FUENTES DE CAPITAL		2.186.180.408,48	76.890.856,89	2.109.289.551,59
11324	Venta de Activos no Financieros	27.322.907,50	0,00	27.322.907,50
11328	Transferencias y Donaciones de Capital e Inversión	2.158.857.500,98	76.890.856,89	2.081.966.644,09
USOS DE PRODUCCIÓN, INVERSIÓN Y CAPITAL		4.992.727.274,50	76.890.856,89	4.915.836.417,61
21361	Gastos en Personal para Producción	0,00	0,00	0,00
21363	Bienes y Servicios para Producción	282.431,62	0,00	282.431,62
21367	Otros Gastos de Producción	0,00	0,00	0,00
21371	Gastos en Personal para Inversión	677.088.766,49	0,00	677.088.766,49
21373	Bienes y servicios para Inversión	171.352.664,78	0,00	171.352.664,78
21375	Obras Públicas	284.820.200,10	0,00	284.820.200,10
21377	Otros Gastos de Inversión	1.155.407,97	0,00	1.155.407,97
21378	Transferencias y Donaciones para Inversión	437.849.532,86	16.875.695,41	420.973.837,45
21384	Inversiones en Bienes de Larga Duración	114.048.947,27	0,00	114.048.947,27
21387	Inversiones Financieras	34.563.600,00	0,00	34.563.600,00
11327	(-) Recuperación de Inversiones	20.770.045,61	0,00	20.770.045,61
21388	Transferencias y Donaciones de Capital	3.292.335.769,02	60.015.161,48	3.232.320.607,54
(=) SUPERAVIT O DEFICIT DE CAPITAL		-2.806.546.866,02	0,00	-2.806.546.866,02
(=) SUPERAVIT O DEFICIT BRUTO		-3.020.267.510,92	0,00	-3.020.267.510,92
APLICACIÓN DEL SUPERÁVIT O FINANCIAMIENTO DEL DÉFICIT				

SUBSECRETARÍA DE CONTABILIDAD GUBERNAMENTAL
PRESUPUESTO GENERAL DEL ESTADO
ESTADO DE FLUJO DEL EFECTIVO- ELIMINACIÓN DE TRANSFERENCIAS
Al 31 de diciembre de 2019
Expresado en Dólares

CUENTA	DENOMINACIÓN	AGREGADO	ELIMINACIÓN DE TRANSFERENCIAS	CONSOLIDADO
	FUENTES DE FINANCIAMIENTO	10.572.748.233,93	0,00	10.572.748.233,93
11336	Financiamiento Público	9.926.038.377,55	0,00	9.926.038.377,55
11339	Ventas Anticipadas de Petróleo	445.000.000,00	0,00	445.000.000,00
11397	Cobros y Anticipos de Fondos de Años Anteriores	185.814.460,61	0,00	185.814.460,61
11398	Cobros Pendientes de Años Anteriores	15.895.395,77	0,00	15.895.395,77
	USOS DE FINANCIAMIENTO	6.179.047.935,29	0,00	6.179.047.935,29
21394	Amortización de Pasivos Diferidos por Ventas Anticipadas de Petróleo	798.161.886,04	0,00	798.161.886,04
21396	Amortización de la Deuda Pública	5.025.333.472,27	0,00	5.025.333.472,27
21397	Pagos Depósitos y Fondos Terceros de Años Anteriores	0,00	0,00	0,00
21398	Pagos de Años Anteriores	234.254.678,85	0,00	234.254.678,85
21399	Obligaciones no Reconocidas de Ejercicios Anteriores	121.297.898,13	0,00	121.297.898,13
	(=) SUPERAVIT O DEFICIT DE FINANCIAMIENTO	4.393.700.298,64	0,00	4.393.700.298,64
	FLUJOS NO PRESUPUESTARIOS			
	FUENTES NO PRESUPUESTADAS	465.121.716,84	0,00	465.121.716,84
11340	Cuentas por Cobrar Título y Valores temporales del Tesoro Nacional	0,00	0,00	0,00
11351	IVA Por Compensar con Notas de Crédito Emitidas	117,37	0,00	117,37
11377	Anticipos por Obligaciones de otros Entes Públicos de Años Anteriores	28.536.377,68	0,00	28.536.377,68
11381	Cobros Impuesto al Valor Agregado IVA	262.917.789,06	0,00	262.917.789,06
11382	Anticipos de Fondos de Años Anteriores	57.209.774,99	0,00	57.209.774,99
11383	Cobros de Años Anteriores	20.960.885,11	0,00	20.960.885,11
11385	Cobros Año Anterior	49.524.483,09	0,00	49.524.483,09
11393	Cobros Créditos Otorgados	45.930.493,45	0,00	45.930.493,45
11395	Cobros Servidores Públicos por Nomina - SPRYN	41.796,09	0,00	41.796,09
	USOS NO PRESUPUESTADOS	2.318.555.318,38	0,00	2.318.555.318,38
21315	Cuentas por Pagar Notas de Crédito	0,00	0,00	0,00
21330	Devolución de Excedentes	0,00	0,00	0,00
21381	Pagos Impuesto al Valor Agregado	193.873.116,59	0,00	193.873.116,59
21382	Depósitos y Fondos de Terceros del Año Anterior	988.513.026,88	0,00	988.513.026,88
21383	Pagos Años Anteriores	78.197.875,15	0,00	78.197.875,15
21385	Pago Año Anterior	1.057.971.299,76	0,00	1.057.971.299,76
21386	Pagos de Años Anteriores al 2008	0,00	0,00	0,00
21393	Pagos Acreedores por Subrogaciones de Deuda	0,00	0,00	0,00
21395	Cuentas por Pagar Impuesto a la Renta sobre UEAA	0,00	0,00	0,00
	(=) FLUJOS DE EFECTIVO NETO	-1.853.433.601,54	0,00	-1.853.433.601,54

**SUBSECRETARÍA DE CONTABILIDAD GUBERNAMENTAL
PRESUPUESTO GENERAL DEL ESTADO
ESTADO DE FLUJO DEL EFECTIVO- ELIMINACIÓN DE TRANSFERENCIAS
Al 31 de diciembre de 2019
Expresado en Dólares**

CUENTA	DENOMINACIÓN	AGREGADO	ELIMINACIÓN DE TRANSFERENCIAS	CONSOLIDADO
VARIACIONES NO PRESUPUESTARIAS				
111	Disponibilidades (SI-SF)	-1.115.125.672,68	0,00	-1.115.125.672,68
112	Anticipos de Fondos (SI-SF)	-4.354.840.845,22	0,00	-4.354.840.845,22
61991	Disminución de Disponibilidades (SI-SF)	180.604.517,84	0,00	180.604.517,84
212	Depósitos y Fondos de Terceros (SF-SI)	5.769.362.813,88	0,00	5.769.362.813,88
	(=) VARIACIONES NETAS	480.000.813,82	0,00	480.000.813,82
	DIFERENCIA	-0,00	0,00	-0,00
	TOTAL FLUJO DEL EFECTIVO	3.020.267.510,92	0,00	3.020.267.510,92

FUENTE: Módulo de Agregación y Consolidación 2019

ELABORADO: Dirección Nacional de Estados Financieros - Subsecretaría de Contabilidad Gubernamental

**SUBSECRETARIA DE CONTABILIDAD GUBERNAMENTAL
PRESUPUESTO GENERAL DEL ESTADO
ESTADO DE FLUJO DEL EFECTIVO – POR ÁMBITO INSTITUCIONAL
AL 31 de diciembre de 2019
Expresado en Dólares**

CUENTA	DENOMINACIÓN	ADMINISTRACION DEL ESTADO	ENTIDADES DE EDUCACION SUPERIOR	RECURSOS PREASIGNADOS	FINANCIAMIENTO DE DERIVADOS DEFICITARIOS	AGREGADO
FLUJOS DE EFECTIVO DE OPERACIÓN						
FUENTES OPERACIONALES		16.593.315.680,86	1.188.468.098,86	1.160.425.627,18	3.991.194.417,55	22.933.403.824,45
11311	Impuestos	13.421.893.978,26	537.027,01	1.054.624.974,65	0,00	14.477.055.979,92
11312	Seguridad Social	0,00	0,00	0,00	0,00	0,00
11313	Tasas y Contribuciones	1.478.518.116,19	67.940.849,82	105.800.652,53	0,00	1.652.259.618,54
11314	Venta de Bienes y Servicios	43.956.880,61	4.327.506,16	0,00	0,00	48.284.386,77
11317	Rentas de Inversiones y Multas	740.813.450,00	2.564.643,80	0,00	0,00	743.378.093,80
11318	Transferencias y Donaciones Corrientes	829.732.976,59	1.104.010.843,20	0,00	3.991.194.417,55	5.924.938.237,34
11319	Otros Ingresos de Operación	78.400.279,21	9.087.228,87	0,00	0,00	87.487.508,08
USOS OPERACIONALES		16.487.447.726,27	1.071.312.316,78	1.148.852.691,12	4.439.511.735,18	23.147.124.469,35
21351	Gastos en Personal	8.411.525.929,43	882.249.964,45	0,00	0,00	9.293.775.893,88
21352	Prestación de la Seguridad Social	0,00	0,00	0,00	0,00	0,00
21353	Bienes y Servicios de Consumo	1.802.944.110,21	118.561.014,20	0,00	4.410.490.000,14	6.331.995.124,55
21356	Gastos Financieros	3.340.229.880,07	667.250,26	0,00	0,00	3.340.897.130,33
21357	Otros Gastos de Operación	102.046.544,40	16.573.425,86	0,00	29.021.735,04	147.641.705,30
21358	Transferencias y Donaciones Corrientes	2.830.701.262,16	53.260.662,01	1.148.852.691,12	0,00	4.032.814.615,29
(=) SUPERAVIT O DEFICIT OPERACIONAL		105.867.954,59	117.155.782,08	11.572.936,06	-448.317.317,63	-213.720.644,90
FUENTES DE CAPITAL		2.109.508.891,04	76.671.517,44	0,00	0,00	2.186.180.408,48
11324	Venta de Activos no Financieros	27.087.386,36	235.521,14	0,00	0,00	27.322.907,50
11328	Transferencias y Donaciones de Capital e Inversión	2.082.421.504,68	76.435.996,30	0,00	0,00	2.158.857.500,98
USOS DE PRODUCCIÓN, INVERSIÓN Y CAPITAL		4.876.997.722,70	113.250.524,02	2.479.027,78	0,00	4.992.727.274,50
21361	Gastos en Personal para Producción	0,00	0,00	0,00	0,00	0,00
21363	Bienes y Servicios para Producción	282.431,62	0,00	0,00	0,00	282.431,62
21367	Otros Gastos de Producción	0,00	0,00	0,00	0,00	0,00
21371	Gastos en Personal para Inversión	654.269.167,89	22.819.598,60	0,00	0,00	677.088.766,49
21373	Bienes y servicios para Inversión	147.934.132,30	23.418.532,48	0,00	0,00	171.352.664,78
21375	Obras Públicas	252.189.471,56	32.630.728,54	0,00	0,00	284.820.200,10
21377	Otros Gastos de Inversión	878.240,96	277.167,01	0,00	0,00	1.155.407,97
21378	Transferencias y Donaciones para Inversión	428.332.581,58	9.516.951,28	0,00	0,00	437.849.532,86

**SUBSECRETARIA DE CONTABILIDAD GUBERNAMENTAL
PRESUPUESTO GENERAL DEL ESTADO
ESTADO DE FLUJO DEL EFECTIVO – POR ÁMBITO INSTITUCIONAL
AL 31 de diciembre de 2019
Expresado en Dólares**

CUENTA	DENOMINACIÓN	ADMINISTRACION DEL ESTADO	ENTIDADES DE EDUCACION SUPERIOR	RECURSOS PREASIGNADOS	FINANCIAMIENTO DE DERIVADOS DEFICITARIOS	AGREGADO
21384	Inversiones en Bienes de Larga Duración	89.462.201,16	24.586.746,11	0,00	0,00	114.048.947,27
21387	Inversiones Financieras	34.562.800,00	800,00	0,00	0,00	34.563.600,00
11327	(-) Recuperación de Inversiones	20.770.045,61	0,00	0,00	0,00	20.770.045,61
21388	Transferencias y Donaciones de Capital	3.289.856.741,24	0,00	2.479.027,78	0,00	3.292.335.769,02
	(=) SUPERAVIT O DEFICIT DE CAPITAL	-2.767.488.831,66	-36.579.006,58	-2.479.027,78	0,00	-2.806.546.866,02
	(=) SUPERAVIT O DEFICIT BRUTO	-2.661.620.877,07	80.576.775,50	9.093.908,28	-448.317.317,63	-3.020.267.510,92
	APLICACIÓN DEL SUPERÁVIT O FINANCIAMIENTO DEL DÉFICIT					
	FUENTES DE FINANCIAMIENTO	10.549.135.635,74	23.612.598,19	0,00	0,00	10.572.748.233,93
11336	Financiamiento Público	9.923.212.583,46	2.825.794,09	0,00	0,00	9.926.038.377,55
11339	Ventas Anticipadas de Petróleo	445.000.000,00	0,00	0,00	0,00	445.000.000,00
11397	Cobros y Anticipos de Fondos de Años Anteriores	165.439.365,49	20.375.095,12	0,00	0,00	185.814.460,61
11398	Cobros Pendientes de Años Anteriores	15.483.686,79	411.708,98	0,00	0,00	15.895.395,77
	USOS DE FINANCIAMIENTO	6.168.424.737,08	10.623.198,21	0,00	0,00	6.179.047.935,29
21394	Amortización de Pasivos Diferidos por Ventas Anticipadas de Petróleo	798.161.886,04	0,00	0,00	0,00	798.161.886,04
21396	Amortización de la Deuda Pública	5.023.270.810,37	2.062.661,90	0,00	0,00	5.025.333.472,27
21397	Pagos Depósitos y Fondos Terceros de Años Anteriores	0,00	0,00	0,00	0,00	0,00
21398	Pagos de Años Anteriores	234.000.000,00	254.678,85	0,00	0,00	234.254.678,85
21399	Obligaciones no Reconocidas de Ejercicios Anteriores	112.992.040,67	8.305.857,46	0,00	0,00	121.297.898,13
	(=) SUPERAVIT O DEFICIT DE FINANCIAMIENTO	4.380.710.898,66	12.989.399,98	0,00	0,00	4.393.700.298,64
	FLUJOS NO PRESUPUESTARIOS					
	FUENTES NO PRESUPUESTADAS	427.359.217,52	21.094.168,72	16.668.330,60	0,00	465.121.716,84
11340	Cuentas por Cobrar Título y Valores temporales del Tesoro Nacional	0,00	0,00	0,00	0,00	0,00
11351	IVA Por Compensar con Notas de Crédito Emitidas	117,37	0,00	0,00	0,00	117,37

**SUBSECRETARIA DE CONTABILIDAD GUBERNAMENTAL
PRESUPUESTO GENERAL DEL ESTADO
ESTADO DE FLUJO DEL EFECTIVO – POR ÁMBITO INSTITUCIONAL
AL 31 de diciembre de 2019
Expresado en Dólares**

CUENTA	DENOMINACIÓN	ADMINISTRACION DEL ESTADO	ENTIDADES DE EDUCACION SUPERIOR	RECURSOS PREASIGNADOS	FINANCIAMIENTO DE DERIVADOS DEFICITARIOS	AGREGADO
11377	Anticipos por Obligaciones de otros Entes Públicos de Años Anteriores	28.536.377,68	0,00	0,00	0,00	28.536.377,68
11381	Cobros Impuesto al Valor Agregado IVA	243.883.219,53	19.034.569,53	0,00	0,00	262.917.789,06
11382	Anticipos de Fondos de Años Anteriores	56.991.683,18	218.091,81	0,00	0,00	57.209.774,99
11383	Cobros de Años Anteriores	20.309.969,54	650.915,57	0,00	0,00	20.960.885,11
11385	Cobros Año Anterior	31.673.846,56	1.182.305,93	16.668.330,60	0,00	49.524.483,09
11393	Cobros Créditos Otorgados	45.930.493,45	0,00	0,00	0,00	45.930.493,45
11395	Cobros Servidores Públicos por Nomina - SPRYN	33.510,21	8.285,88	0,00	0,00	41.796,09
	USOS NO PRESUPUESTADOS	2.168.920.159,51	64.442.433,91	16.668.330,60	68.524.394,36	2.318.555.318,38
21315	Cuentas por Pagar Notas de Crédito	0,00	0,00	0,00	0,00	0,00
21330	Devolución de Excedentes	0,00	0,00	0,00	0,00	0,00
21381	Pagos Impuesto al Valor Agregado	178.774.765,41	15.098.351,18	0,00	0,00	193.873.116,59
21382	Depósitos y Fondos de Terceros del Año Anterior	905.978.668,77	14.009.963,75	0,00	68.524.394,36	988.513.026,88
21383	Pagos Años Anteriores	75.940.560,82	2.257.314,33	0,00	0,00	78.197.875,15
21385	Pago Año Anterior	1.008.226.164,51	33.076.804,65	16.668.330,60	0,00	1.057.971.299,76
21386	Pagos de Años Anteriores al 2008	0,00	0,00	0,00	0,00	0,00
21393	Pagos Acreedores por Subrogaciones de Deuda	0,00	0,00	0,00	0,00	0,00
21395	Cuentas por Pagar Impuesto a la Renta sobre UEAA	0,00	0,00	0,00	0,00	0,00
	(=) FLUJOS DE EFECTIVO NETO	-1.741.560.941,99	-43.348.265,19	0,00	-68.524.394,36	-1.853.433.601,54
	VARIACIONES NO PRESUPUESTARIAS					
111	Disponibilidades (SI-SF)	-1.161.047.217,41	-70.876.769,19	-9.054.996,67	125.853.310,59	-1.115.125.672,68
112	Anticipos de Fondos (SI-SF)	-4.449.463.434,60	-29.748.746,41	-38.911,61	124.410.247,40	-4.354.840.845,22
61991	Disminución de Disponibilidades (SI-SF)	4.014.079,48	685,76	0,00	176.589.752,60	180.604.517,84
212	Depósitos y Fondos de Terceros (SF-SI)	5.628.967.492,93	50.406.919,55	0,00	89.988.401,40	5.769.362.813,88
	(=) VARIACIONES NETAS	22.470.920,40	-50.217.910,29	-9.093.908,28	516.841.711,99	480.000.813,82
	DIFERENCIA	0,00	-0,00	0,00	-0,00	0,00
	TOTAL FLUJO DEL EFECTIVO	2.661.620.877,07	-80.576.775,50	-9.093.908,28	448.317.317,63	3.020.267.510,92

FUENTE: Módulo de Agregación y Consolidación 2019

ELABORADO: Dirección Nacional de Estados Financieros - Subsecretaría de Contabilidad Gubernamental

**SUBSECRETARIA DE CONTABILIDAD GUBERNAMENTAL
PRESUPUESTO GENERAL DEL ESTADO
ESTADO DE EJECUCIÓN PRESUPUESTARIA - CONSOLIDADO
AL 31 de diciembre de 2019
Expresado en Dólares**

GRUPO	DENOMINACIÓN	CODIFICADO	DEVENGADO	DIFERENCIAS
	INGRESOS CORRIENTES	25.606.691.677,92	23.262.491.162,14	2.344.200.515,78
11	Impuestos	14.954.883.729,68	14.499.456.775,27	455.426.954,41
12	Seguridad Social	0,00	0,00	0,00
13	Tasas y Contribuciones	2.967.651.416,28	1.745.762.410,33	1.221.889.005,95
14	Ventas de Bienes y Servicios de Entidades e Ingresos Operativos de Empresas Públicas	63.149.410,49	50.544.591,01	12.604.819,48
17	Rentas de Inversiones y Multas	748.254.862,81	754.244.385,07	-5.989.522,26
18	Transferencias o Donaciones Corrientes	6.779.026.981,00	6.123.891.799,84	655.135.181,16
19	Otros Ingresos	93.725.277,66	88.591.200,62	5.134.077,04
	GASTOS CORRIENTES	24.650.162.867,90	24.298.819.607,95	351.343.259,95
51	Egresos en Personal	9.314.016.274,52	9.297.487.014,87	16.529.259,65
52	Prestaciones de la Seguridad Social	0,00	0,00	0,00
53	Bienes y Servicios de Consumo	6.908.873.368,24	6.686.850.422,56	222.022.945,68
56	Egresos Financieros	3.362.130.327,94	3.340.897.130,33	21.233.197,61
57	Otros Egresos Corrientes	191.613.763,94	166.503.912,26	25.109.851,68
58	Transferencias o Donaciones Corrientes	4.873.529.133,26	4.807.081.127,93	66.448.005,33
59	Previsiones para Reasignación	0,00	0,00	0,00
	SUPERÁVIT O DÉFICIT CORRIENTE	956.528.810,02	-1.036.328.445,81	1.992.857.255,83
	INGRESOS DE CAPITAL	2.898.787.004,33	2.228.417.585,15	670.369.419,18
24	Venta de Activos no Financieros	56.057.518,80	44.461.453,99	11.596.064,81
27	Recuperación de Inversiones y de Recursos Públicos	22.403.585,00	20.770.045,61	1.633.539,39
28	Transferencias o Donaciones de Capital e Inversión	2.820.325.900,53	2.163.186.085,55	657.139.814,98
	GASTOS DE PRODUCCIÓN	344.408,26	282.431,62	61.976,64
61	Egresos en Personal para la Producción	0,00	0,00	0,00
63	Bienes y Servicios para la Producción	344.408,26	282.431,62	61.976,64
67	Otros Egresos de Producción	0,00	0,00	0,00
	GASTOS DE INVERSIÓN	2.526.549.795,04	1.781.767.952,03	744.781.843,01
71	Egresos En Personal Para Inversión	694.021.911,79	678.176.818,05	15.845.093,74
73	Bienes Y Servicios Para Inversión	416.037.813,82	252.676.829,97	163.360.983,85
75	Obras Públicas	727.186.472,93	321.924.535,90	405.261.937,03
77	Otros Egresos De Inversión	2.588.305,28	1.644.104,49	944.200,79
78	Transferencias o Donaciones para Inversión	686.715.291,22	527.345.663,62	159.369.627,60
	GASTOS DE CAPITAL	4.555.082.516,44	3.915.299.251,11	639.783.265,33
84	Egresos De Capital	397.384.590,08	172.873.381,49	224.511.208,59
87	Inversiones Financieras	34.563.600,00	34.563.600,00	0,00
88	Transferencias o Donaciones De Capital	4.123.134.326,36	3.707.862.269,62	415.272.056,74
	SUPERÁVIT O DÉFICIT DE INVERSIÓN	-4.183.189.715,41	-3.468.932.049,61	-714.257.665,80

**SUBSECRETARÍA DE CONTABILIDAD GUBERNAMENTAL
PRESUPUESTO GENERAL DEL ESTADO
ESTADO DE EJECUCIÓN PRESUPUESTARIA - CONSOLIDADO
AL 31 de diciembre de 2019
Expresado en Dólares**

GRUPO	DENOMINACIÓN	CODIFICADO	DEVENGADO	DIFERENCIAS
	INGRESOS DE FINANCIAMIENTO	9.582.967.127,00	10.572.748.233,93	-989.781.106,93
36	Financiamiento Público	8.381.409.831,31	9.926.038.377,55	-1.544.628.546,24
37	Saldos Disponibles	473.526.466,43	0,00	473.526.466,43
38	Cuentas Pendientes por Cobrar	283.030.829,26	201.709.856,38	81.320.972,88
39	Ventas Anticipadas de Petróleo Derivados y por Convenios con Entidades del Sector Público no Financiero	445.000.000,00	445.000.000,00	0,00
	APLICACIÓN DEL FINANCIAMIENTO	6.356.306.221,61	6.182.638.953,43	173.667.268,18
96	Amortización de la Deuda Pública	5.154.797.901,51	5.025.716.372,27	129.081.529,24
97	Pasivo Circulante	294.051,25	234.254.678,85	-233.960.627,60
98	Obligaciones por Ventas Anticipadas de Petróleo Derivados y por Convenios con Entidades del Sector Público no Financiero	1.073.161.886,04	798.161.886,04	275.000.000,00
99	Otros Pasivos	128.052.382,81	124.506.016,27	3.546.366,54
	SUPERÁVIT O DÉFICIT DE FINANCIAMIENTO	3.226.660.905,39	4.390.109.280,50	-1.163.448.375,11
	SUPERÁVIT O DÉFICIT PRESUPUESTARIO	-0,00	-115.151.214,92	115.151.214,92

FUENTE: Módulo de Agregación y Consolidación 2019

ELABORADO: Dirección Nacional de Estados Financieros - Subsecretaría de Contabilidad Gubernamental

**SUBSECRETARÍA DE CONTABILIDAD GUBERNAMENTAL
PRESUPUESTO GENERAL DEL ESTADO
ESTADO DE EJECUCIÓN PRESUPUESTARIA – POR ÁMBITO INSTITUCIONAL
AL 31 de diciembre de 2019
Expresado en Dólares**

GRUPO	DENOMINACIÓN	ADMINISTRACION DEL ESTADO		ENTIDADES DE EDUCACION SUPERIOR		RECURSOS PREASIGNADOS		FINANCIAMIENTO DE DERIVADOS DEFICITARIOS		TOTAL	
		CODIFICADO	DEVENGADO	CODIFICADO	DEVENGADO	CODIFICADO	DEVENGADO	CODIFICADO	DEVENGADO	CODIFICADO	DEVENGADO
INGRESOS CORRIENTES		18.656.191.118,74	16.874.631.239,79	1.193.281.130,25	1.191.053.968,05	1.228.975.443,00	1.205.611.536,75	4.528.243.985,93	3.991.194.417,55	25.606.691.677,92	23.262.491.162,14
11	Impuestos	13.877.857.959,68	13.421.893.978,26	0,00	537.027,01	1.077.025.770,00	1.077.025.770,00	0,00	0,00	14.954.883.729,68	14.499.456.775,27
12	Seguridad Social	0,00	0,00	0,00	0,00	0,00	0,00	0,00	0,00	0,00	0,00
13	Tasas y Contribuciones	2.738.891.077,50	1.548.617.995,07	76.810.665,78	68.558.648,51	151.949.673,00	128.585.766,75	0,00	0,00	2.967.651.416,28	1.745.762.410,33
14	Ventas de Bienes y Servicios de Entidades e Ingresos Operativos de Empresas Públicas	58.115.028,48	45.339.078,75	5.034.382,01	5.205.512,26	0,00	0,00	0,00	0,00	63.149.410,49	50.544.591,01
17	Rentas de Inversiones y Multas	745.531.901,50	751.493.392,92	2.722.961,31	2.750.992,15	0,00	0,00	0,00	0,00	748.254.862,81	754.244.385,07
18	Transferencias o Donaciones Corrientes	1.147.828.391,72	1.028.683.090,61	1.102.954.603,35	1.104.014.291,68	0,00	0,00	4.528.243.985,93	3.991.194.417,55	6.779.026.981,00	6.123.891.799,84
19	Otros Ingresos	87.966.759,86	78.603.704,18	5.758.517,80	9.987.496,44	0,00	0,00	0,00	0,00	93.725.277,66	88.591.200,62
GASTOS CORRIENTES		17.771.436.021,70	17.607.681.751,00	1.146.771.559,27	1.084.096.729,43	1.203.711.301,00	1.167.529.392,34	4.528.243.985,93	4.439.511.735,18	24.650.162.867,90	24.298.819.607,95
51	Egresos en Personal	8.417.829.723,81	8.414.429.285,89	896.186.550,71	883.057.728,98	0,00	0,00	0,00	0,00	9.314.016.274,52	9.297.487.014,87
52	Prestaciones de la Seguridad Social	0,00	0,00	0,00	0,00	0,00	0,00	0,00	0,00	0,00	0,00
53	Bienes y Servicios de Consumo	2.248.089.618,26	2.147.700.744,04	174.827.074,27	128.659.678,38	0,00	0,00	4.485.956.675,71	4.410.490.000,14	6.908.873.368,24	6.686.850.422,56
56	Egresos Financieros	3.361.442.352,58	3.340.229.880,07	687.975,36	667.250,26	0,00	0,00	0,00	0,00	3.362.130.327,94	3.340.897.130,33
57	Otros Egresos Corrientes	130.195.685,44	119.890.767,69	19.130.768,28	17.591.409,53	0,00	0,00	42.287.310,22	29.021.735,04	191.613.763,94	166.503.912,26
58	Transferencias o Donaciones Corrientes	3.613.878.641,61	3.585.431.073,31	55.939.190,65	54.120.662,28	1.203.711.301,00	1.167.529.392,34	0,00	0,00	4.873.529.133,26	4.807.081.127,93
59	Previsiones para Reasignación	0,00	0,00	0,00	0,00	0,00	0,00	0,00	0,00	0,00	0,00
SUPERAVIT O DEFICIT CORRIENTE		884.755.097,04	-733.050.511,21	46.509.570,98	106.957.238,62	25.264.142,00	38.082.144,41	0,00	-448.317.317,63	956.528.810,02	-1.036.328.445,81
INGRESOS DE CAPITAL		2.761.678.709,00	2.147.417.483,14	131.444.360,33	76.671.517,44	5.663.935,00	4.328.584,57	0,00	0,00	2.898.787.004,33	2.228.417.585,15
24	Venta de Activos No Financieros	55.876.122,03	44.225.932,85	181.396,77	235.521,14	0,00	0,00	0,00	0,00	56.057.518,80	44.461.453,99
27	Recuperación de Inversiones y de Recursos Públicos	22.403.585,00	20.770.045,61	0,00	0,00	0,00	0,00	0,00	0,00	22.403.585,00	20.770.045,61
28	Transferencias o Donaciones de Capital e Inversión	2.683.399.001,97	2.082.421.504,68	131.262.963,56	76.435.996,30	5.663.935,00	4.328.584,57	0,00	0,00	2.820.325.900,53	2.163.186.085,55
GASTOS DE PRODUCCIÓN		344.408,26	282.431,62	0,00	0,00	0,00	0,00	0,00	0,00	344.408,26	282.431,62
61	Egresos en Personal para la Producción	0,00	0,00	0,00	0,00	0,00	0,00	0,00	0,00	0,00	0,00
63	Bienes y Servicios para la Producción	344.408,26	282.431,62	0,00	0,00	0,00	0,00	0,00	0,00	344.408,26	282.431,62
67	Otros Egresos de Producción	0,00	0,00	0,00	0,00	0,00	0,00	0,00	0,00	0,00	0,00
GASTOS DE INVERSIÓN		2.326.157.141,39	1.686.925.946,58	200.392.653,65	94.842.005,45	0,00	0,00	0,00	0,00	2.526.549.795,04	1.781.767.952,03
71	Egresos en Personal para Inversión	666.841.553,86	655.291.687,62	27.180.357,93	22.885.130,43	0,00	0,00	0,00	0,00	694.021.911,79	678.176.818,05
73	Bienes y Servicios para Inversión	359.954.438,67	227.166.955,31	56.083.375,15	25.509.874,66	0,00	0,00	0,00	0,00	416.037.813,82	252.676.829,97
75	Obras Públicas	622.381.318,72	286.729.496,75	104.805.154,21	35.195.039,15	0,00	0,00	0,00	0,00	727.186.472,93	321.924.535,90
77	Otros Egresos de Inversión	2.080.552,66	1.366.937,48	507.752,62	277.167,01	0,00	0,00	0,00	0,00	2.588.305,28	1.644.104,49

SUBSECRETARÍA DE CONTABILIDAD GUBERNAMENTAL
PRESUPUESTO GENERAL DEL ESTADO
ESTADO DE EJECUCIÓN PRESUPUESTARIA – POR ÁMBITO INSTITUCIONAL
AL 31 de diciembre de 2019
Expresado en Dólares

GRUPO	DENOMINACIÓN	ADMINISTRACION DEL ESTADO		ENTIDADES DE EDUCACION SUPERIOR		RECURSOS PREASIGNADOS		FINANCIAMIENTO DE DERIVADOS DEFICITARIOS		TOTAL	
		CODIFICADO	DEVENGADO	CODIFICADO	DEVENGADO	CODIFICADO	DEVENGADO	CODIFICADO	DEVENGADO	CODIFICADO	DEVENGADO
78	Transferencias o Donaciones para Inversión	674.899.277,48	516.370.869,42	11.816.013,74	10.974.794,20	0,00	0,00	0,00	0,00	686.715.291,22	527.345.663,62
	GASTOS DE CAPITAL	4.450.586.806,30	3.883.369.429,25	73.567.633,14	29.450.794,08	30.928.077,00	2.479.027,78	0,00	0,00	4.555.082.516,44	3.915.299.251,11
84	Egresos de Capital	323.817.756,94	143.423.387,41	73.566.833,14	29.449.994,08	0,00	0,00	0,00	0,00	397.384.590,08	172.873.381,49
87	Inversiones Financieras	34.562.800,00	34.562.800,00	800,00	800,00	0,00	0,00	0,00	0,00	34.563.600,00	34.563.600,00
88	Transferencias o Donaciones de Capital	4.092.206.249,36	3.705.383.241,84	0,00	0,00	30.928.077,00	2.479.027,78	0,00	0,00	4.123.134.326,36	3.707.862.269,62
	SUPERAVIT O DEFICIT DE INVERSIÓN	-4.015.409.646,95	-3.423.160.324,31	-142.515.926,46	-47.621.282,09	-25.264.142,00	1.849.556,79	0,00	0,00	-4.183.189.715,41	-3.468.932.049,61
	INGRESOS DE FINANCIAMIENTO	9.474.072.575,78	10.549.135.635,74	108.894.551,22	23.612.598,19	0,00	0,00	0,00	0,00	9.582.967.127,00	10.572.748.233,93
36	Financiamiento Público	8.371.461.662,12	9.923.212.583,46	9.948.169,19	2.825.794,09	0,00	0,00	0,00	0,00	8.381.409.831,31	9.926.038.377,55
37	Saldos Disponibles	405.317.549,56	0,00	68.208.916,87	0,00	0,00	0,00	0,00	0,00	473.526.466,43	0,00
38	Cuentas Pendientes por Cobrar Ventas Anticipadas de Petróleo	252.293.364,10	180.923.052,28	30.737.465,16	20.786.804,10	0,00	0,00	0,00	0,00	283.030.829,26	201.709.856,38
39	Derivados y Por Convenios con Entidades del Sector Público no Financiero	445.000.000,00	445.000.000,00	0,00	0,00	0,00	0,00	0,00	0,00	445.000.000,00	445.000.000,00
	APLICACIÓN DEL FINANCIAMIENTO	6.343.418.026,87	6.171.276.286,53	12.888.194,74	11.362.666,90	0,00	0,00	0,00	0,00	6.356.306.221,61	6.182.638.953,43
96	Amortización de la Deuda Pública	5.152.403.966,79	5.023.353.710,37	2.393.934,72	2.362.661,90	0,00	0,00	0,00	0,00	5.154.797.901,51	5.025.716.372,27
97	Pasivo Circulante	0,00	234.000.000,00	294.051,25	254.678,85	0,00	0,00	0,00	0,00	294.051,25	234.254.678,85
98	Obligaciones por Ventas Anticipadas de Petróleo Derivados y por Convenios con Entidades del Sector Público no Financiero	1.073.161.886,04	798.161.886,04	0,00	0,00	0,00	0,00	0,00	0,00	1.073.161.886,04	798.161.886,04
99	Otros Pasivos	117.852.174,04	115.760.690,12	10.200.208,77	8.745.326,15	0,00	0,00	0,00	0,00	128.052.382,81	124.506.016,27
	SUPERAVIT O DEFICIT CORRIENTE	3.130.654.548,91	4.377.859.349,21	96.006.356,48	12.249.931,29	0,00	0,00	0,00	0,00	3.226.660.905,39	4.390.109.280,50
	SUPERAVIT O DEFICIT PRESUPUESTARIO	-1,00	221.648.513,69	1,00	71.585.887,82	0,00	39.931.701,20	0,00	-448.317.317,63	0,00	-115.151.214,92

FUENTE: Módulo de Agregación y Consolidación 2019

ELABORADO Dirección Nacional de Estados Financieros - Subsecretaría de Contabilidad Gubernamental

ESTADOS FINANCIEROS CONSOLIDADOS

ADMINISTRACIÓN
CENTRAL

SUBSECRETARIA DE CONTABILIDAD GUBERNAMENTAL
ADMINISTRACIÓN CENTRAL
ESTADO DE SITUACIÓN FINANCIERA
AL 31 de diciembre de 2019
Expresado en Dólares

CUENTA	DENOMINACIÓN	TOTAL
ACTIVO		
CORRIENTE		14.106.451.901,33
1110000	Efectivo y Equivalente de Efectivo	3.050.583.860,37
1110100	Cajas Recaudadoras	44.621,96
1110200	Banco Central del Ecuador Cuenta Corriente Única - CCU	1.764.067.606,35
1110400	Banco Central del Ecuador Fondos de Préstamos y Donaciones - TE	1.068.733.389,58
1110700	Banco Central del Ecuador Cuentas Especiales	21.242.381,50
1111600	Bancos Comerciales Moneda de Curso Legal	65.250.662,92
1111900	Bancos Comerciales Cuentas Especiales	125.358.602,99
1113100	Títulos Fiscales por Entregar	401.109,98
1113300	Notas de Crédito por Efectivizar	4.355.237,49
1115100	Depósitos a Plazo en Moneda de Curso Legal	1.130.247,60
1120000	Anticipos de Fondos	9.348.432.082,19
1120100	Anticipos a Servidores Públicos	13.586.461,80
1120300	Anticipos a Contratistas de Obras de Infraestructura	111.398.921,04
1120500	Anticipos a Proveedores de Bienes y/o Servicios	141.369.269,53
1120700	Anticipos por Obligaciones de Otros Entes Públicos	6.679.610.751,06
1120800	Anticipos del Impuesto a la Renta (Cr. Tributario) EE. PP.	210.806,73
1120900	Apertura de Cartas de Crédito	500.552,00
1121100	Garantías Entregadas	89.006,55
1121200	Regulación de Cuentas de Disponibilidades	24.865.200,02
1121300	Fondos de Reposición	281.966.296,89
1121400	Anticipo Entregado por Convenios	6.000.000,00
1121500	Fondos a Rendir Cuentas	5.276.170,89
1122200	Egresos Realizados por Recuperar (Pagos efectuados al SRI)	719,58
1123000	Anticipos a Contratos de Años Anteriores por Regular	17.842.615,32
1123100	Cartas de Crédito de Años Anteriores por Regular	0,00
1123200	Anticipos a Proveedores de Años Anteriores por Regular	20.272.729,67
1123500	Descuentos para Compensaciones	19.132.138,34
1123800	Bonos Entregados en Dación de Pago	39.269.119,48
1123900	Recursos por Prestamos del Exterior	66.688.612,50
1124000	Descuentos y Retenciones Generados en Ingresos	1.562.415.870,41
1124100	Documentos como medio de pago	1.361.397,87
1124200	Ingresos Recibidos en Bancos en el Exterior	3.323.110,57
1124700	Certificados de Tesorería - CTs	28.908.917,56
1125000	Por Recuperación de Fondos	620.800,66
1125100	Recaudación de Fondos no Rendidos	236.035,89
1126100	Deudores por Conciliación Bancaria	482.396,27
1128100	Anticipos de Fondos por pagos al SRI	156.641.004,59
1129300	Cuentas por Cobrar Créditos Otorgados	77.788.786,23
1129500	Anticipo Activación de Contingente	88.574.390,74
1130000	Cuentas por Cobrar	310.636.457,89
1131300	Cuentas por Cobrar Tasas y Contribuciones	70.099.878,88
1131400	Cuentas por Cobrar Venta de Bienes y Servicios	1.382.198,14

SUBSECRETARIA DE CONTABILIDAD GUBERNAMENTAL
ADMINISTRACIÓN CENTRAL
ESTADO DE SITUACIÓN FINANCIERA
AL 31 de diciembre de 2019
Expresado en Dólares

CUENTA	DENOMINACIÓN	TOTAL
1131700	Cuentas por Cobrar Rentas de Inversiones y Multas	10.679.942,92
1131800	Cuentas por Cobrar Transferencias y Donaciones Corrientes	198.950.114,02
1131900	Cuentas por Cobrar Otros Ingresos	203.424,97
1132400	Cuentas por Cobrar Venta de Activos no Financieros	17.138.546,49
1135100	IVA por Compensar con Notas de Crédito Emitidas	0,00
1137700	Anticipos por Obligaciones de otros Entes Públicos de Años Anteriores	0,00
1138100	Cuentas por Cobrar Impuesto al Valor Agregado	7.595.251,64
1138200	Cuentas por Cobrar Anticipos de Fondos de Años Anteriores	1.150.024,65
1138300	Cuentas por Cobrar de Años Anteriores	3.108.086,55
1138500	Cuentas por Cobrar del Año Anterior	308.400,19
1139300	Cuentas por Cobrar Créditos Otorgados	8.447,45
1139500	Cuentas por Cobrar Servidores Públicos por Nomina - SPRYN	12.141,99
1210000	Inversiones Temporales	265.986.014,73
1210100	Depósitos a Plazo en Moneda de Curso Legal	25.585,44
1210500	Inversiones en Títulos	295,24
1210700	Inversiones en Valores	265.960.134,05
1310000	Inventarios para Consumo Corriente	1.130.511.031,19
1310100	Inventarios de Bienes de Uso y Consumo Corriente	1.074.365.492,72
1310500	Inventarios de Pertrechos para la Defensa y Seguridad Pública	56.145.538,47
1320000	Inventarios para Producción	302.454,96
1320100	Inventarios de Materias Primas	177.899,41
1320500	Inventarios de Productos Terminados	3.436,90
1320800	Inventarios de Bienes de Uso y Consumo para Producción	121.118,65
	NO CORRIENTE	37.159.064.867,85
	INVERSIONES	6.994.764.058,91
1220000	Inversiones Permanentes en Títulos y Valores	6.741.841.610,95
1220500	Inversiones en Títulos y Valores	6.741.841.610,95
1230000	Inversiones en Préstamos y Anticipos	252.922.447,96
1230100	Concesión de Préstamos y Anticipos	252.922.447,96
1230400	Recuperación por Pérdida de Recursos Públicos	0,00
	DEUDORES FINANCIEROS	9.984.543.562,85
1240000	Deudores Financieros	9.984.543.562,85
1240100	IVA Crédito Fiscal por Compras de Bienes y Servicios	37.300,85
1240300	IVA Crédito Fiscal por Compras de Bienes de Larga Duración	1.882,86
1240400	Recuperación por Pérdida de Recursos Públicos	285.885,52
1240600	Prestación de Servicios Médicos	376.127,74
1240700	Anticipos por Obligaciones de Otros Entes Públicos Años Anteriores	327.533,71
1246900	Cuentas por Cobrar Año Actual	103.312,35
1248200	Anticipos de Fondos de Años Anteriores	5.220.022.472,21
1248300	Cuentas por Cobrar de Años Anteriores	3.204.979.209,79

SUBSECRETARIA DE CONTABILIDAD GUBERNAMENTAL
ADMINISTRACIÓN CENTRAL
ESTADO DE SITUACIÓN FINANCIERA
AL 31 de diciembre de 2019
Expresado en Dólares

CUENTA	DENOMINACIÓN	TOTAL
1248500	Cuentas por Cobrar del Año Anterior	115.750.909,90
1249300	Cuentas por Cobrar Créditos Otorgados	318.788.611,72
1249500	Cuentas por Cobrar Servidores Públicos por Nomina - SPRYN	60.665,36
1249600	Cuentas por Cobrar de Años Anteriores en Litigio	359.364.946,93
1249700	Anticipos de Fondos de Años Anteriores	618.064.734,71
1249800	Cuentas por Cobrar de Años Anteriores	146.379.969,20
	OTROS ACTIVOS FINANCIEROS	65.893.683,31
1250000	Activos Diferidos	68.832.476,88
1250200	Prepagos por Servicios Generales	247,75
1250300	Prepagos por Arrendamientos de Bienes	22.029,09
1250500	Cargos Diferidos por Estudios e Investigaciones	0,00
1250700	Cargos Diferidos por Gastos en Informática	1.750,00
1251900	Prepagos por Arrendamientos de Bienes para Inversión	36,00
1252100	Cargos Diferidos por Estudios e Investigaciones para Inversión	45.575,00
1253100	Prepagos de Seguros Costos Financieros y Otros Gastos - Corrientes	65.800.690,12
1253500	Prepagos de Seguros Costos Financieros y Otros Gastos - Inversión	106.597,70
1254700	Intangibles	3.562.093,50
1259900	(-) Amortización Acumulada	706.542,28
1260000	Cuentas de Dudosa Recuperación	-2.938.793,57
1260100	Activos Temporales no Recuperables	431.208,22
1260500	Préstamos no Recuperables	4.947,00
1260700	Deudores Financieros no Recuperables	43.365.283,52
1269900	(-) Provisión para Incobrables	46.740.232,31
	INVERSIONES EN BIENES DE LARGA DURACIÓN	8.670.161.516,61
1410000	Propiedad, Planta y Equipo de Administración	7.773.304.663,18
1410100	Bienes Muebles	3.731.031.168,46
1410300	Bienes Inmuebles	7.091.558.740,52
1410500	Bienes Biológicos para Propiedad, Planta y Equipo	7.487.449,08
1419900	(-) Depreciación Acumulada	3.058.484.669,24
1414300	Bienes de Expropiación	1.711.974,36
1420000	Propiedad, Planta y Equipo de Producción	701.126,46
1420100	Bienes Muebles	8.819,00
1420300	Bienes Inmuebles	394.881,13
1420500	Bienes Biológicos	338.654,67
1429900	(-) Depreciación Acumulada	41.228,34
1430000	Bienes de Infraestructura	375.237.010,39
1430100	Obras de Infraestructura	347.008.298,55
1430400	Obras en Líneas Redes e Instalaciones Eléctricas y Telecomunicaciones	122.396,33
1430500	Bienes Inmuebles para Infraestructura	56.129.826,97
1439900	(-) Depreciación Acumulada de Bienes de Infraestructura	28.023.511,46
1460000	INMOBILIAR - Bienes Inmuebles Recibidos	512.972.691,59

SUBSECRETARÍA DE CONTABILIDAD GUBERNAMENTAL
ADMINISTRACIÓN CENTRAL
ESTADO DE SITUACIÓN FINANCIERA
AL 31 de diciembre de 2019
Expresado en Dólares

CUENTA	DENOMINACIÓN	TOTAL
1460100	INMOBILIAR - Bienes Muebles	14.418.105,28
1460300	INMOBILIAR - Bienes Inmuebles	498.854.020,78
1469900	(-) INMOBILIAR - Depreciación Acumulada	299.434,47
1490000	Activos Intangibles	7.946.024,99
1490100	Activos Intangibles	7.946.024,99
	INVERSIONES EN PROYECTOS Y PROGRAMAS	11.360.017.619,31
1330000	Inversiones en Productos en Proceso	855.045,20
1333200	Servicios Generales	60.919,56
1333400	Instalación Mantenimiento y Reparaciones Menores	197.438,41
1333500	Arrendamientos de Bienes	0,00
1333800	Bienes de Uso y Consumo de Producción	89.824,45
1334600	Bienes Biológicos no Depreciables	2.540,00
1339100	Depreciación Bienes de Producción	5.080,79
1339200	Costos Acumulados de Productos en Proceso	499.241,99
1339300	Costos Acumulados de Productos Terminados	0,00
1350000	Inversiones en Comercialización y Distribución	3.363.571,01
1350500	Inventarios de Productos Terminados para la Venta	316.757,09
1350600	Inventarios Bienes Muebles para la Venta y Distribución	109.283,18
1350700	Inventarios de Inmobiliarios para la Venta y Distribución	2.375.606,84
1353200	Servicios Generales	9.214,35
1353600	Contrataciones de Estudios e Investigaciones	21.036,64
1353800	Bienes de Uso y Consumo de Producción	531.672,91
1510000	Inversiones en Obras en Proceso	6.216.963.598,80
1511200	Remuneraciones Complementarias	6.607.304,63
1511500	Remuneraciones Temporales	58.163.723,56
1511600	Aportes Patronales a la Seguridad Social	8.883.187,40
1511800	Indemnizaciones	6.400.481,89
1513100	Servicios Básicos	610.441,28
1513200	Servicios Generales	18.140.763,47
1513300	Traslados Instalaciones Viáticos y Subsistencias	754.148,61
1513400	Instalación Mantenimiento y Reparaciones	54.180.080,40
1513500	Arrendamientos de Bienes	1.356.004,85
1513600	Contratación de Estudios e Investigaciones	23.838.565,26
1513700	Gastos en Informática	1.189.062,82
1513800	Inventarios de Bienes de Uso y Consumo para Inversión	131.378.857,43
1513900	Impuestos Tasas y Contribuciones	118.353,58
1514000	Seguros Costos Financieros y Otros Gastos	1.054.692,63
1514100	Bienes Muebles para Inversión	624.691.175,23
1514200	Bienes Inmuebles para Inversión	124.181.163,34
1514300	Bienes de Expropiaciones para Inversión	95.723.879,33
1514400	Bienes Biológicos para Inversión	96.540,00
1514500	Bienes Muebles no Depreciables para Inversión	16.753.064,81
1514600	Bienes Biológicos no Depreciables para Inversión	2.135.584,30
1515100	Obras de Infraestructura	220.566.858,38

SUBSECRETARIA DE CONTABILIDAD GUBERNAMENTAL
ADMINISTRACIÓN CENTRAL
ESTADO DE SITUACIÓN FINANCIERA
AL 31 de diciembre de 2019
Expresado en Dólares

CUENTA	DENOMINACIÓN	TOTAL
1515400	Obras en Líneas Redes e Instalaciones Eléctricas y Telecomunicaciones	0,00
1515500	Mantenimiento y Reparaciones Mayores de Obras	63.543.511,16
1515800	Transferencias para Inversión al Sector Público	73.275.764,70
1515900	Donaciones para Inversión al Sector Privado Interno	33.233.703,74
1519100	Depreciación Bienes de Inversión	0,00
1519200	Acumulación de Costos en Inversiones en Obras en Proceso	19.404.027.997,58
1519800	(-) Aplicación a Gastos de Gestión	14.617.538.021,34
1519900	(-) Depreciación Acumulada Bienes de Inversión	136.403.290,24
1520000	Inversiones en Programas en Ejecución	5.138.835.404,30
1521200	Remuneraciones Complementarias	8.478.314,69
1521300	Remuneraciones Compensatorias	0,00
1521500	Remuneraciones Temporales	73.126.194,30
1521600	Aportes Patronales a la Seguridad Social	11.360.250,33
1521800	Indemnizaciones	254.073.518,02
1523100	Servicios Básicos	1.861.777,74
1523200	Servicios Generales	5.301.389,48
1523300	Traslados Instalaciones Viáticos y Subsistencias	2.245.654,00
1523400	Instalación Mantenimiento y Reparaciones	11.749.205,33
1523500	Arrendamientos de Bienes	6.565.636,94
1523600	Contratación de Estudios e Investigaciones	31.875.631,79
1523700	Gastos en Informática	1.980.929,26
1523800	Inventarios de Bienes de Uso y Consumo para Inversión	63.064.892,31
1523900	Impuestos Tasas y Contribuciones	10.104,24
1524000	Seguros Costos Financieros y Otros Gastos	177.588,37
1524100	Bienes Muebles para Inversión	530.999.119,10
1524200	Bienes Inmuebles para Inversión	112.268.007,32
1524300	Bienes de Expropiaciones para Inversión	19.686.192,90
1524400	Bienes Biológicos para Inversión	1.072.117,42
1524500	Bienes Muebles no Depreciables para Inversión	2.899.926,51
1524600	Bienes Biológicos no Depreciables para Inversión	1.104.552,17
1525800	Transferencias para Inversión al Sector Publico	36.090.994,38
1525900	Donaciones para Inversión al Sector Privado Interno	20.945.228,25
1529100	Depreciación Bienes de Inversión	0,00
1529200	Acumulación de Costos en Inversiones en Programas en Ejecución	5.540.355.318,55
1529800	(-) Aplicación a Gastos de Gestión	1.457.532.063,92
1529900	(-) Depreciación Acumulada Bienes de Inversión	140.925.075,18
	OTROS ACTIVOS	83.684.426,86
1610000	Propiedad, Planta y Equipo de Administración para Regulación y Ajustes	61.450.489,51
1610100	Bienes Muebles	69.339.133,23
1610300	Bienes Inmuebles	3.249.048,68
1619900	(-) Depreciación Acumulada	11.137.692,40
1620000	Propiedad, Planta y Equipo de Producción para Regulación y Ajustes	1.805.599,70
1620100	Bienes Muebles	1.805.599,70

SUBSECRETARIA DE CONTABILIDAD GUBERNAMENTAL
ADMINISTRACIÓN CENTRAL
ESTADO DE SITUACIÓN FINANCIERA
AL 31 de diciembre de 2019
Expresado en Dólares

CUENTA	DENOMINACIÓN	TOTAL
1630000	Inversiones en Obras en Proceso para Regulación y Ajustes	2.261.405,90
1634100	Bienes Muebles	2.403.012,43
1634200	Bienes Inmuebles	1.593,08
1639900	(-) Depreciación Acumulada Bienes de Inversión para Regulación y Ajustes	143.199,61
1640000	Inversiones en Programas en Ejecución para Regulación y Ajustes	14.857.439,16
1644100	Bienes Muebles	14.859.830,78
1649900	(-) Depreciación Acumulada Bienes de Inversión para Regulación y Ajustes	2.391,62
1650000	Inventarios de Consumo Corriente para Regulación y Ajustes	3.309.492,59
1650100	Inventarios de Bienes de Uso y Consumo Corriente	3.309.492,59
	TOTAL ACTIVO	51.265.516.769,18
	PASIVO	
	CORRIENTE	14.091.581.422,83
2120000	Depósitos y Fondos de Terceros	12.185.876.519,65
2120100	Depósitos de Intermediación	334.873.090,76
2120300	Fondos de Terceros	4.833.188.721,57
2120500	Anticipos por Bienes y Servicios	974.349,19
2120700	Obligaciones de Otros Entes Públicos	137.793,85
2121100	Garantías Recibidas	3.266.573,44
2121200	Regulación de Cuentas de Disponibilidades	5.812.993,96
2123800	Títulos y Valores en Dación de Pagos por Fondos de Terceros	3.697.390.306,09
2124000	Descuentos y Retenciones Generados en Gastos - Administración Pública Central	425.936.656,39
2124100	Compensación Fiscal	808.203,04
2124700	Certificados de Tesorería - CTs	2.762.346.157,74
2125000	Fondos a Otorgarse - Administración Pública Central	97.567.058,15
2125100	Depósitos de Recaudaciones en el Sistema Financiero	10.478.301,88
2126100	Acreedores por Conciliación Bancaria	34.759,57
2128100	Depósitos y Fondos para el SRI	13.061.554,02
2130000	Cuentas por Pagar	1.905.704.903,18
2135100	Cuentas por Pagar Gastos en Personal	2.903.356,46
2135300	Cuentas por Pagar Bienes y Servicios de Consumo	344.756.633,83
2135700	Cuentas por Pagar Otros Gastos	17.844.223,29
2135800	Cuentas por Pagar Transferencias y Donaciones Corrientes	754.729.811,15
2137100	Cuentas por Pagar Gastos en Personal para Inversión	1.022.519,73
2137300	Cuentas por Pagar Bienes y Servicios para Inversión	79.232.823,01
2137500	Cuentas por Pagar Obras Públicas	34.540.025,19
2137700	Cuentas por Pagar Otros Gastos de Inversión	488.696,52
2137800	Cuentas por Pagar Transferencias y Donaciones para Inversión	88.038.287,84
2138100	Cuentas por Pagar Impuesto al Valor Agregado	72.990.011,02
2138200	Cuentas por Pagar Depósitos y Fondos de Terceros del Año Anterior	14.842.229,64
2138300	Cuentas por Pagar de Años Anteriores	5.255.894,54
2138400	Cuentas por Pagar Inversiones en Bienes de Larga Duración	53.961.186,25

**SUBSECRETARIA DE CONTABILIDAD GUBERNAMENTAL
ADMINISTRACIÓN CENTRAL
ESTADO DE SITUACIÓN FINANCIERA
AL 31 de diciembre de 2019
Expresado en Dólares**

CUENTA	DENOMINACIÓN	TOTAL
2138500	Cuentas por Pagar del Año Anterior	16.721.154,66
2138800	Cuentas por Pagar Transferencias y Donaciones de Capital	415.526.500,60
2139600	Cuentas por Pagar Amortización de la Deuda Pública	82.900,00
2139900	Cuentas por Pagar por Obligaciones no Reconocidas ni Pagadas en Años Anteriores	2.768.649,45
	NO CORRIENTE	58.439.519.500,07
	ENDEUDAMIENTO	48.880.544.485,49
2220000	Títulos y Valores Permanentes	28.600.910.427,23
2220100	Títulos en Circulación	28.634.216.682,84
2220400	(-) Descuentos en Títulos y Valores	33.306.255,61
2230000	Empréstitos	20.279.634.058,26
2230100	Créditos Internos	743.482.567,99
2230300	Créditos Externos	19.536.151.490,27
	FINANCIEROS	656.658.102,00
2240000	Obligaciones de Presupuestos Clausurados	656.658.102,00
2240100	Créditos por Impuesto Provisional	0,00
2241100	Administración de Cuentas y Fondos Especiales Corrientes	3.157.806,93
2241300	Administración de Cuentas y Fondos Especiales de Capital	132.586,43
2241700	Acreedores por Garantías y Fianzas	0,00
2241900	IVA Débito Fiscal por Ventas de Bienes y Servicios	0,00
2246900	Cuentas por Pagar- Año Actual	201.337,00
2248200	Depósitos y Fondos de Terceros de Año Anterior	9.927,92
2248300	Cuentas por Pagar Años Anteriores	462.513.659,10
2248500	Cuentas por Pagar del Año Anterior	189.174.500,99
2248600	Cuentas por Pagar de Años Anteriores por Prescripción	158.682,16
2248700	Depósitos y Fondos de Terceros de Años Anteriores	0,00
2249800	Cuentas por Pagar de Años Anteriores	1.309.601,47
	PROVISIONES	4.139.670.633,27
2250000	Créditos Diferidos	4.139.670.633,27
2250300	Rentas de Arrendamiento de Bienes	14.512,00
2250500	Obligaciones por Ventas Anticipadas de Petróleo	233.720.591,27
2250600	Obligaciones por Convenios de Cooperación Interinstitucional	205.000.000,00
2259400	Provisiones a la Seguridad Social	3.700.935.530,00
	FONDOS DE TERCEROS	4.762.646.279,31
2260000	Depósitos y Fondos de Terceros de Años Anteriores	4.762.646.279,31
2268200	Depósitos y Fondos de Terceros de Año Anterior	1.833.152.073,00
2268700	Depósitos y Fondos de Terceros de Años Anteriores	2.929.494.206,31
	TOTAL PASIVO	72.531.100.922,90

SUBSECRETARIA DE CONTABILIDAD GUBERNAMENTAL
ADMINISTRACIÓN CENTRAL
ESTADO DE SITUACIÓN FINANCIERA
AL 31 de diciembre de 2019
Expresado en Dólares

CUENTA	DENOMINACIÓN	TOTAL
PATRIMONIO		
PATRIMONIO ACUMULADO		
6110000	Patrimonio Público	-16.875.897.880,44
6110100	Patrimonio Gobierno Central	-17.265.637.858,82
6112100	Corrección Monetaria del Patrimonio	389.739.978,38
6118700	(-) Donaciones Entregadas en Existencias	0,00
6118800	(-) Donaciones Entregadas en Bienes Muebles e Inmuebles	0,00
6119700	Donaciones Recibidas en Existencias	0,00
6119900	Donaciones Recibidas en Bienes Muebles e Inmuebles	0,00
6120000	Reservas	382.500,24
6120300	Reservas Técnicas	362.793,09
6129900	Otras Reservas	19.707,15
6180000	Resultados de Ejercicios	-4.390.068.236,73
6180100	Resultados Ejercicios Anteriores	0,00
6180300	Resultado del Ejercicio Vigente	-4.430.752.114,66
6180500	Resultado de Traslados de Entidades en el Período	40.683.877,93
6190000	(-) Disminución Patrimonial	536,79
6199100	(-) Disminución de Disponibilidades	0,00
6199200	(-) Disminución de Activos Financieros	536,79
6199300	(-) Disminución de Existencias	0,00
6199400	(-) Disminución de Bienes Larga Duración	0,00
TOTAL PATRIMONIO		-21.265.584.153,72
TOTAL PASIVO Y PATRIMONIO		51.265.516.769,18

FUENTE: Módulo de Agregación y Consolidación 2019

ELABORADO: Dirección Nacional de Estados Financieros - Subsecretaría de Contabilidad Gubernamental

**SUBSECRETARIA DE CONTABILIDAD GUBERNAMENTAL
ADMINISTRACIÓN CENTRAL
ESTADO DE RESULTADOS
AL 31 de diciembre de 2019
Expresado en Dólares**

CUENTA	DENOMINACIÓN	TOTAL
	RESULTADO DE EXPLOTACION	45.156.528,98
6240000	Venta de Bienes y Servicios e Ingresos Operativos	45.326.139,11
6240100	Ventas de Derivados de Petróleo	28.380,36
6240200	Ventas de Productos y Materiales	11.638.762,73
6240300	Ventas no Industriales	33.618.246,25
6240400	Ventas de Desechos y Residuos	40.749,77
6380000	(-) Costo de Ventas y Otros	169.790,13
6380200	Costo de Ventas de Productos y Materiales	169.790,13
6243500	Exportaciones de Petróleo Crudo	180,00
6243599	Otros no Especificados	180,00
	RESULTADO DE OPERACIÓN	142.405.155,89
6210000	Impuestos	13.421.893.978,26
6210100	Impuesto sobre la Renta Utilidades y Ganancias de Capital	3.869.387.772,58
6210200	Impuesto Sobre la Propiedad	239.835.238,05
6210300	Impuesto al Consumo de Bienes y Servicios	899.141.717,85
6210400	Impuesto al Valor Agregado	5.739.511.892,06
6210500	Impuesto sobre el Comercio Internacional	1.413.302.074,70
6210600	Impuesto a la Actividad Hidrocarburífera	80.498.493,55
6210700	Impuestos Diversos	1.180.216.789,47
6230000	Tasas y Contribuciones	1.548.617.995,07
6230100	Tasas Generales	560.492.556,18
6230200	Tasas Portuarias y Aeroportuarias	133.236.092,21
6230300	Tasas por Derechos	356.394.632,76
6230400	Contribuciones	498.494.713,92
6310000	(-) Gastos en Inversiones Públicas	4.031.049.171,13
6315100	Inversiones de Desarrollo Social	519.750.700,66
6315200	Inversiones en Actividades de Fomento	112.768.175,20
6315300	Inversiones en Bienes Nacionales de Uso Público	3.332.042.370,81
6315400	Inversiones en Existencias Nacionales de Uso Público	64.457.605,65
6315500	Inversiones en Exploración y Evaluación de Recursos	2.030.318,81
6330000	(-) Gastos en Remuneraciones	8.428.834.930,99
6330100	Remuneraciones Básicas	5.109.153.364,83
6330200	Remuneraciones Complementarias	685.655.736,18
6330300	Remuneraciones Compensatorias	245.220.832,81
6330400	Subsidios	15.388.373,16
6330500	Remuneraciones Temporales	1.071.533.174,63
6330600	Aportes Patronales a la Seguridad Social	1.260.652.816,11
6330700	Indemnizaciones	41.230.633,27
6340000	(-) Gastos en Bienes y Servicios de Consumo	2.127.341.750,52
6340100	Servicios Básicos	175.869.690,52

**SUBSECRETARIA DE CONTABILIDAD GUBERNAMENTAL
ADMINISTRACIÓN CENTRAL
ESTADO DE RESULTADOS
AL 31 de diciembre de 2019
Expresado en Dólares**

CUENTA	DENOMINACIÓN	TOTAL
6340200	Servicios Generales	731.175.962,12
6340300	Traslados Instalaciones Viáticos y Subsistencias	68.467.231,45
6340400	Instalación, Mantenimiento, Reparación y Demolición	166.227.362,44
6340500	Arrendamientos de Bienes	48.112.308,80
6340600	Contratación de Estudios e Investigaciones	83.631.466,01
6340700	Gastos en Informática	35.349.675,94
6340800	Bienes de Uso y Consumo Corriente	805.264.044,17
6341000	Materiales y Equipos para la Defensa y Seguridad Pública	5.050.004,22
6344500	Bienes Muebles no Depreciables	8.186.946,21
6344600	Bienes Biológicos no Depreciables	6.533,00
6344700	Gastos en Intangibles	525,64
6350000	(-) Gastos Financieros y Otros	125.120.274,68
6350100	Impuestos Tasas y Contribuciones	13.079.005,90
6350400	Seguros Costos Financieros y Otros Gastos	111.934.352,53
6350500	Dietas	106.916,25
6370000	(-) Obligaciones no Reconocidas de Ejercicios Anteriores	115.760.690,12
6379900	Obligaciones no Reconocidas ni Pagadas en Ejercicios Anteriores	115.760.690,12
	TRANSFERENCIAS NETAS	-4.424.527.137,64
6260000	Transferencias Recibidas	3.111.104.595,29
6260100	Transferencias y Donaciones Corrientes del Sector Público	226.103.057,82
6260200	Donaciones Corrientes del Sector Privado Interno	28.953.476,50
6260300	Donaciones Corrientes del Sector Externo	866.221,59
6260400	Aportes y Participaciones Corrientes del Sector Público y Privado	283.344.647,63
6260700	Participaciones Corrientes de la Fuente Fiscal del Presupuesto del Gobierno Central en los Ingresos	380.383.360,62
6260800	Participaciones Corrientes de los Entes Públicos en los Ingresos Petroleros	3.751.930,13
6260900	Participaciones Corrientes del Sector Público y Privado en Preasignaciones Establecidas por Ley	105.280.396,32
6262100	Transferencias y Donaciones de Capital e Inversión del Sector Público	576.996,61
6262200	Donaciones de Capital del Sector Privado Interno	88.492.615,04
6262300	Donaciones de Capital del Exterior	8.502.237,76
6262700	Participaciones de Capital de la Fuente Fiscal del Presupuesto del Gobierno Central en los Ingresos	798.161.886,04
6262800	Participaciones de Capital de los Entes Financieros en los Ingresos Petroleros	2.719.909,68
6262900	Participaciones de Capital del Sector Público y Privado en Preasignaciones Establecidas por Ley	1.129.418,55
6263000	Compensación del IVA	0,00
6263100	Participaciones de los Ingresos de Capital de la Fuente Fiscal de Presupuesto General del Estado	1.182.838.441,00
6360000	(-) Transferencias Entregadas	7.535.631.732,93
6360100	Transferencias Corrientes al Sector Público	504.767.718,78
6360200	Transferencias Corrientes al Sector Privado Interno	255.557.332,95
6360300	Donaciones Corrientes al Exterior	25.951.556,95
6360500	Subsidios	752.289.299,21

**SUBSECRETARIA DE CONTABILIDAD GUBERNAMENTAL
ADMINISTRACIÓN CENTRAL
ESTADO DE RESULTADOS
AL 31 de diciembre de 2019
Expresado en Dólares**

CUENTA	DENOMINACIÓN	TOTAL
6360600	Aportes y Participaciones Corrientes a Gobiernos Autónomos Descentralizados y Regímenes Especiales	10.031.882,90
6361000	Transferencias para Inversión al Sector Público	221.952.541,77
6361100	Donaciones de Inversión al Sector Privado Interno	20.885.574,95
6361200	Transferencias para Usuarios Beneficiarios de Cobertura Internacional y para Convenios de Cooperac.	34.923.285,38
6361300	Transferencias y Donaciones de Inversión al Exterior	1.979.301,06
6362100	Transferencias de Capital al Sector Público	443.171.838,77
6362200	Transferencias y Donaciones de Capital al Sector Privado Interno	3.898.640,00
6362600	Aportes y Participaciones para Capital e Inversión a Gobiernos Autónomos Descentralizados y Regimene	3.167.406.049,58
6363000	Transferencias de Capital por Reintegros del IVA	90.906.713,49
6363100	Transferencias Corrientes a la Seguridad Social	2.001.909.997,14
	RESULTADO FINANCIERO	-2.588.736.487,15
6250000	Rentas de Inversiones y Otros	751.493.392,92
6250100	Rentas de Inversiones	468.505.710,79
6250200	Rentas de Arrendamientos de Bienes	17.597.420,34
6250300	Intereses por Mora	72.818.098,30
6250400	Multas	192.572.163,49
6350000	(-) Gastos Financieros y Otros	3.340.229.880,07
6350200	Intereses y Otros Cargos Deuda Pública Interna	46.676.588,07
6350300	Intereses y Otros Cargos Deuda Pública Externa	1.030.995.972,53
6350700	Intereses Descuentos Comisiones y Otros Cargos en Títulos y Valores	2.232.273.549,06
6350800	Costos Financieros por Venta Anticipada de Petróleo	30.283.770,41
	OTROS INGRESOS Y GASTOS	2.394.949.825,26
6240600	Prestación de Servicio de Salud	12.939,64
6240602	Prestación de Servicios de Salud a los Afiliados del Seguro Social Campesino	12.939,64
6240000	Venta de Bienes y Servicios e Ingresos Operativos	44.225.752,85
6242100	Materiales de Construcción	124.814,95
6242300	Ventas de Inmuebles de Administración	44.096.247,90
6242500	Ventas de Bienes Biológicos de Administración	4.690,00
6380000	(-) Costo de Ventas y Otros	12.806.985,93
6380700	Costo de Ventas de Existencias de Inmobiliarios	10.838.844,45
6382100	Costo de Ventas de Bienes Muebles de Administración	882.686,10
6382300	Costo de Ventas de Inmuebles de Administración	1.078.364,09
6383800	Costos de Ventas de Servicios	7.091,29
6250000	Rentas de Inversiones y Otros	78.603.704,18
6252100	Garantías y Fianzas	5.042.570,45
6252200	Indemnizaciones y Valores no Reclamados	1.283.875,26
6252300	Remates de Bienes y Especies	614.018,87
6252400	Otros Ingresos no Clasificados	67.105.622,15
6252500	Ingresos por Chatarrización	4.557.617,45

**SUBSECRETARÍA DE CONTABILIDAD GUBERNAMENTAL
ADMINISTRACIÓN CENTRAL
ESTADO DE RESULTADOS
AL 31 de diciembre de 2019
Expresado en Dólares**

CUENTA	DENOMINACIÓN	TOTAL
6380000	(-) Depreciaciones, Amortizaciones y Otros	440.150.214,96
6385100	Depreciación Bienes de Administración	324.455.263,47
6385200	Depreciación Bienes de Inversión	84.643.642,40
6385400	Amortización de Incobrables	19.735.958,27
6385500	Depreciación Bienes de Infraestructura	11.282.282,87
6389200	Costo de Pérdidas en Existencias	0,00
6389300	Costo de Pérdidas en Bienes de Larga Duración	0,00
6389400	Pérdida por Deterioro de Activos Fijos	0,02
6389500	Pérdida por Obsolescencia y Deterioro de Inventarios	33.067,93
6290000	Actualizaciones y ajustes de Ingresos	5.247.980.904,86
6295100	Actualización de Activos	4.502.635.790,25
6295200	Ajustes de Ejercicios Anteriores	575.933.404,30
6295300	Actualización Pasivo Deuda Pública	4.031.343,32
6299700	Donaciones Recibidas en Inventarios	67.039.479,51
6299900	Donaciones Recibidas en Bienes Muebles e Inmuebles	98.340.887,48
6390000	(-) Actualizaciones y ajustes de Gastos	2.522.916.275,38
6395100	Actualización de Pasivos	40.333.207,02
6395200	Actualización del Patrimonio	2.246.268.599,09
6395300	Ajustes de Ejercicios Anteriores	99.342.174,63
6398700	Donaciones Entregadas en Inventarios	8.940.939,55
6398800	Donaciones Entregadas en Bienes Muebles e Inmuebles	94.095.340,66
6399200	Gasto por Pérdida de Activos Financieros	3.308.548,26
6399300	Gasto por Pérdida de Inventarios	14.177.768,08
6399400	Gasto por Pérdida de Activos Fijos	16.449.698,09
6399600	Traslado Pérdidas de Filiales y otros	0,00
	RESULTADO DEL EJERCICIO	-4.430.752.114,66

FUENTE: Módulo de Agregación y Consolidación 2019

ELABORADO: Dirección Nacional de Estados Financieros - Subsecretaría de Contabilidad Gubernamental

**SUBSECRETARÍA DE CONTABILIDAD GUBERNAMENTAL
ADMINISTRACIÓN CENTRAL
ESTADO DE FLUJO DEL EFECTIVO
AL 31 de diciembre de 2019
Expresado en Dólares**

CUENTA	DENOMINACIÓN	TOTAL
FLUJOS DE EFECTIVO DE OPERACIÓN		
FUENTES OPERACIONALES		16.593.315.680,86
11311	Impuestos	13.421.893.978,26
11312	Seguridad Social	0,00
11313	Tasas y Contribuciones	1.478.518.116,19
11314	Venta de Bienes y Servicios	43.956.880,61
11317	Rentas de Inversiones y Multas	740.813.450,00
11318	Transferencias y Donaciones Corrientes	829.732.976,59
11319	Otros Ingresos de Operación	78.400.279,21
USOS OPERACIONALES		16.487.447.726,27
21351	Gastos en Personal	8.411.525.929,43
21352	Prestación de la Seguridad Social	0,00
21353	Bienes y Servicios de Consumo	1.802.944.110,21
21356	Gastos Financieros	3.340.229.880,07
21357	Otros Gastos de Operación	102.046.544,40
21358	Transferencias y Donaciones Corrientes	2.830.701.262,16
(=) SUPERAVIT O DEFICIT OPERACIONAL		105.867.954,59
FUENTES DE CAPITAL		2.109.508.891,04
11324	Venta de Activos no Financieros	27.087.386,36
11328	Transferencias y Donaciones de Capital e Inversión	2.082.421.504,68
USOS DE PRODUCCIÓN, INVERSIÓN Y CAPITAL		4.876.997.722,70
21361	Gastos en Personal para Producción	0,00
21363	Bienes y Servicios para Producción	282.431,62
21367	Otros Gastos de Producción	0,00
21371	Gastos en Personal para Inversión	654.269.167,89
21373	Bienes y servicios para Inversión	147.934.132,30
21375	Obras Públicas	252.189.471,56
21377	Otros Gastos de Inversión	878.240,96
21378	Transferencias y Donaciones para Inversión	428.332.581,58
21384	Inversiones en Bienes de Larga Duración	89.462.201,16
21387	Inversiones Financieras	34.562.800,00
11327	(-) Recuperación de Inversiones	20.770.045,61
21388	Transferencias y Donaciones de Capital	3.289.856.741,24
(=) SUPERAVIT O DEFICIT DE CAPITAL		-2.767.488.831,66
(=) SUPERAVIT O DEFICIT BRUTO		-2.661.620.877,07
APLICACIÓN DEL SUPERÁVIT O FINANCIAMIENTO DEL DÉFICIT		
FUENTES DE FINANCIAMIENTO		10.549.135.635,74
11336	Financiamiento Público	9.923.212.583,46
11339	Ventas Anticipadas de Petróleo	445.000.000,00
11397	Cobros y Anticipos de Fondos de Años Anteriores	165.439.365,49
11398	Cobros Pendientes de Años Anteriores	15.483.686,79

**SUBSECRETARÍA DE CONTABILIDAD GUBERNAMENTAL
ADMINISTRACIÓN CENTRAL
ESTADO DE FLUJO DEL EFECTIVO
AL 31 de diciembre de 2019
Expresado en Dólares**

CUENTA	DENOMINACIÓN	TOTAL
USOS DE FINANCIAMIENTO		6.168.424.737,08
21394	Amortización de Pasivos Diferidos por Ventas Anticipadas de Petróleo	798.161.886,04
21396	Amortización de la Deuda Pública	5.023.270.810,37
21397	Pagos Depósitos y Fondos Terceros Años Anteriores	0,00
21398	Pagos de Años Anteriores	234.000.000,00
21399	Obligaciones no Reconocidas de Ejercicios Anteriores	112.992.040,67
(=) SUPERAVIT O DEFICIT DE FINANCIAMIENTO		4.380.710.898,66
FLUJOS NO PRESUPUESTARIOS		
FUENTES NO PRESUPUESTADAS		427.359.217,52
11340	Cuentas por Cobrar Título y Valores temporales del Tesoro Nacional	0,00
11351	IVA Por Compensar con Notas de Crédito Emitidas	117,37
11377	Anticipos por Obligaciones de otros Entes Públicos de Años Anteriores	28.536.377,68
11381	Cobros Impuesto al Valor Agregado IVA	243.883.219,53
11382	Anticipos de Fondos de Años Anteriores	56.991.683,18
11383	Cobros de Años Anteriores	20.309.969,54
11385	Cobros Año Anterior	31.673.846,56
11393	Cobros Créditos Otorgados	45.930.493,45
11395	Cobros Servidores Públicos por Nomina - SPRYN	33.510,21
USOS NO PRESUPUESTADOS		2.168.920.159,51
21315	Cuentas por Pagar Notas de Crédito	0,00
21330	Devolución de Excedentes	0,00
21381	Pagos Impuesto al Valor Agregado	178.774.765,41
21382	Depósitos y Fondos de Terceros del Año Anterior	905.978.668,77
21383	Pagos Años Anteriores	75.940.560,82
21385	Pago Año Anterior	1.008.226.164,51
21386	Pagos de Años Anteriores al 2008	0,00
21393	Pagos Acreedores por Subrogaciones de Deuda	0,00
21395	Cuentas por Pagar Impuesto a la Renta sobre UEAA	0,00
(=) FLUJOS DE EFECTIVO NETO		-1.741.560.941,99
VARIACIONES NO PRESUPUESTARIAS		
111	Disponibilidades (SI-SF)	-1.161.047.217,41
112	Anticipos de Fondos (SI-SF)	-4.449.463.434,60
61991	Disminución de Disponibilidades (SI-SF)	4.014.079,48
212	Depósitos y Fondos de Terceros (SF-SI)	5.628.967.492,93
(=) VARIACIONES NETAS		22.470.920,40
DIFERENCIA		0,00
TOTAL FLUJO DE EFECTIVO		2.661.620.877,07

FUENTE: Módulo de Agregación y Consolidación 2019

ELABORADO: Dirección Nacional de Estados Financieros - Subsecretaría de Contabilidad Gubernamental

**SUBSECRETARIA DE CONTABILIDAD GUBERNAMENTAL
ADMINISTRACIÓN CENTRAL
ESTADO DE EJECUCIÓN PRESUPUESTARIA
AL 31 de diciembre de 2019
Expresado en Dólares**

GRUPO	DENOMINACIÓN	CODIFICADO	DEVENGADO	DIFERENCIA
	INGRESOS CORRIENTES	18.656.191.118,74	16.874.631.239,79	1.781.559.878,95
11	Impuestos	13.877.857.959,68	13.421.893.978,26	455.963.981,42
12	Seguridad Social	0,00	0,00	0,00
13	Tasas y Contribuciones	2.738.891.077,50	1.548.617.995,07	1.190.273.082,43
14	Ventas de Bienes y Servicios de Entidades e Ingresos Operativos de Empresas Públicas	58.115.028,48	45.339.078,75	12.775.949,73
17	Rentas de Inversiones y Multas	745.531.901,50	751.493.392,92	-5.961.491,42
18	Transferencias o Donaciones Corrientes	1.147.828.391,72	1.028.683.090,61	119.145.301,11
19	Otros Ingresos	87.966.759,86	78.603.704,18	9.363.055,68
	GASTOS CORRIENTES	17.771.436.021,70	17.607.681.751,00	163.754.270,70
51	Egresos en Personal	8.417.829.723,81	8.414.429.285,89	3.400.437,92
52	Prestaciones de la Seguridad Social	0,00	0,00	0,00
53	Bienes y Servicios de Consumo	2.248.089.618,26	2.147.700.744,04	100.388.874,22
56	Egresos Financieros	3.361.442.352,58	3.340.229.880,07	21.212.472,51
57	Otros Egresos Corrientes	130.195.685,44	119.890.767,69	10.304.917,75
58	Transferencias o Donaciones Corrientes	3.613.878.641,61	3.585.431.073,31	28.447.568,30
59	Previsiones Para Reasignación	0,00	0,00	0,00
	SUPERAVIT O DEFICIT CORRIENTE	884.755.097,04	-733.050.511,21	1.617.805.608,25
	INGRESOS DE CAPITAL	2.761.678.709,00	2.147.417.483,14	614.261.225,86
24	Venta de Activos no Financieros	55.876.122,03	44.225.932,85	11.650.189,18
27	Recuperacion de Inversiones y De Recursos Públicos	22.403.585,00	20.770.045,61	1.633.539,39
28	Transferencias o Donaciones de Capital E Inversión	2.683.399.001,97	2.082.421.504,68	600.977.497,29
	GASTOS DE PRODUCCIÓN	344.408,26	282.431,62	61.976,64
61	Egresos en Personal para La Producción	0,00	0,00	0,00
63	Bienes y Servicios para La Producción	344.408,26	282.431,62	61.976,64
67	Otros egresos de Producción	0,00	0,00	0,00
	GASTOS DE INVERSIÓN	2.326.157.141,39	1.686.925.946,58	639.231.194,81
71	Egresos en Personal para Inversión	666.841.553,86	655.291.687,62	11.549.866,24
73	Bienes y Servicios para Inversión	359.954.438,67	227.166.955,31	132.787.483,36
75	Obras Públicas	622.381.318,72	286.729.496,75	335.651.821,97
77	Otros Egresos de Inversión	2.080.552,66	1.366.937,48	713.615,18
78	Transferencias o Donaciones para Inversión	674.899.277,48	516.370.869,42	158.528.408,06
	GASTOS DE CAPITAL	4.450.586.806,30	3.883.369.429,25	567.217.377,05
84	Egresos De Capital	323.817.756,94	143.423.387,41	180.394.369,53
87	Inversiones Financieras	34.562.800,00	34.562.800,00	0,00
88	Transferencias O Donaciones De Capital	4.092.206.249,36	3.705.383.241,84	386.823.007,52
	SUPERAVIT O DEFICIT DE INVERSIÓN	-4.015.409.646,95	-3.423.160.324,31	-592.249.322,64
	INGRESOS DE FINANCIAMIENTO	9.474.072.575,78	10.549.135.635,74	-1.075.063.059,96
36	Financiamiento Público	8.371.461.662,12	9.923.212.583,46	-1.551.750.921,34
37	Saldos Disponibles	405.317.549,56	0,00	405.317.549,56

**SUBSECRETARIA DE CONTABILIDAD GUBERNAMENTAL
ADMINISTRACIÓN CENTRAL
ESTADO DE EJECUCIÓN PRESUPUESTARIA
AL 31 de diciembre de 2019
Expresado en Dólares**

GRUPO	DENOMINACIÓN	CODIFICADO	DEVENGADO	DIFERENCIA
38	Cuentas Pendientes por Cobrar	252.293.364,10	180.923.052,28	71.370.311,82
39	Ventas Anticipadas de Petróleo derivados y por Convenios con Entidades del Sector Público no Financiero	445.000.000,00	445.000.000,00	0,00
	APLICACIÓN DEL FINANCIAMIENTO	6.343.418.026,87	6.171.276.286,53	172.141.740,34
96	Amortización de la Deuda Pública	5.152.403.966,79	5.023.353.710,37	129.050.256,42
97	Pasivo Circulante	0,00	234.000.000,00	-234.000.000,00
98	Obligaciones por Ventas Anticipadas de Petróleo Derivados y por Convenios con Entidades del Sector Público no Financiero	1.073.161.886,04	798.161.886,04	275.000.000,00
99	Otros Pasivos	117.852.174,04	115.760.690,12	2.091.483,92
	SUPERAVIT O DEFICIT DE FINANCIAMIENTO	3.130.654.548,91	4.377.859.349,21	-1.247.204.800,30
	SUPERAVIT O DEFICIT PRESUPUESTARIO	-1,00	221.648.513,69	-221.648.514,69

FUENTE: Módulo de Agregación y Consolidación 2019

ELABORADO: Dirección Nacional de Estados Financieros - Subsecretaría de Contabilidad Gubernamental

ESTADOS FINANCIEROS CONSOLIDADOS

ENTIDADES DE
EDUCACIÓN SUPERIOR

SUBSECRETARIA DE CONTABILIDAD GUBERNAMENTAL
ENTIDADES DE EDUCACIÓN SUPERIOR
ESTADO DE SITUACIÓN FINANCIERA
AL 31 de diciembre de 2019
Expresado en Dólares

CUENTA	DENOMINACIÓN	TOTAL
ACTIVO		
CORRIENTE		772.314.975,66
1110000	Efectivo y Equivalente de Efectivo	697.535.322,72
1110100	Cajas Recaudadoras	9.379,78
1110200	Banco Central del Ecuador Cuenta Corriente Única - CCU	681.962.344,17
1110400	Banco Central del Ecuador Fondos de Préstamos y Donaciones - TE	15.552.889,65
1113300	Notas de Crédito por Efectivizar	10.709,12
1120000	Anticipos de Fondos	52.777.237,20
1120100	Anticipos a Servidores Públicos	515.881,21
1120300	Anticipos a Contratistas de Obras de Infraestructura	11.634.651,99
1120500	Anticipos a Proveedores de Bienes y/o Servicios	12.698.422,96
1120700	Anticipos por Obligaciones de Otros Entes Públicos	507.955,89
1120900	Apertura de Cartas de Crédito	31.609,56
1121200	Regulación de Cuentas de Disponibilidades	117.004,98
1121300	Fondos de Reposición	316.173,67
1121500	Fondos a Rendir Cuentas	907.782,58
1122100	Egresos Realizados por Recuperar (IESS)	2.486.026,71
1123000	Anticipos a Contratos de Años Anteriores por Regular	6.358.810,95
1123200	Anticipos a Proveedores de Años Anteriores por Regular	1.434.704,37
1123900	Recursos por Prestamos del Exterior	2.676.927,80
1124000	Descuentos y Retenciones Generados en Ingresos	1.720.481,34
1125000	Por Recuperación de Fondos	67.844,40
1125100	Recaudación de Fondos no Rendidos	23.809,15
1126100	Deudores por Conciliación Bancaria	67,20
1128100	Anticipos de Fondos por pagos al SRI	11.279.082,44
1130000	Cuentas por Cobrar	3.062.550,50
1131300	Cuentas por Cobrar Tasas y Contribuciones	617.798,69
1131400	Cuentas por Cobrar Venta de Bienes y Servicios	878.006,10
1131700	Cuentas por Cobrar Rentas de Inversiones y Multas	186.348,35
1131800	Cuentas por Cobrar Transferencias y Donaciones Corrientes	3.448,48
1131900	Cuentas por Cobrar Otros Ingresos	900.267,57
1138100	Cuentas por Cobrar Impuesto al Valor Agregado	112.879,45
1138300	Cuentas por Cobrar de Años Anteriores	316.054,47
1138500	Cuentas por Cobrar del Año Anterior	47.747,39
1210000	Inversiones Temporales	582.561,93
1210700	Inversiones en Valores	582.561,93
1310000	Inventarios para Consumo Corriente	17.888.857,64
1310100	Inventarios de Bienes de Uso y Consumo Corriente	17.872.119,12
1310500	Inventarios de Pertrechos para la Defensa y Seguridad Pública	16.738,52
1320000	Inventarios para Producción	468.445,67
1320300	Inventarios de Productos Semiterminados	9.835,02
1320500	Inventarios de Productos Terminados	422.693,83
1320800	Inventarios de Bienes de Uso y Consumo para Producción	35.916,82
NO CORRIENTE		2.241.642.813,13

SUBSECRETARIA DE CONTABILIDAD GUBERNAMENTAL
ENTIDADES DE EDUCACIÓN SUPERIOR
ESTADO DE SITUACIÓN FINANCIERA
AL 31 de diciembre de 2019
Expresado en Dólares

CUENTA	DENOMINACIÓN	TOTAL
	INVERSIONES	1.254.030,04
1220000	Inversiones Permanentes en Títulos y Valores	1.212.981,07
1220500	Inversiones en Títulos y Valores	1.212.981,07
1230000	Inversiones en Préstamos y Anticipos	41.048,97
1230100	Concesión de Préstamos y Anticipos	41.048,97
	DEUDORES FINANCIEROS	67.185.760,33
1240000	Deudores Financieros	67.185.760,33
1240400	Recuperación por Pérdida de Recursos Públicos	160.611,47
1248200	Anticipos de Fondos de Años Anteriores	5.404.899,87
1248300	Cuentas por Cobrar de Años Anteriores	24.771.123,44
1248500	Cuentas por Cobrar del Año Anterior	335.062,36
1249500	Cuentas por Cobrar Servidores Públicos por Nomina - SPRYN	21.499,10
1249700	Anticipos de Fondos de Años Anteriores	27.948.740,04
1249800	Cuentas por Cobrar de Años Anteriores	8.543.824,05
	OTROS ACTIVOS FINANCIEROS	16.692.140,17
1250000	Activos Diferidos	9.379.195,20
1250300	Prepagos por Arrendamientos de Bienes	33.924,63
1250800	Prepagos por Bienes de Uso y Consumo Corriente	430,00
1253100	Prepagos de Seguros Costos Financieros y Otros Gastos - Corrientes	9.335.097,64
1254700	Intangibles	9.742,93
1260000	Cuentas de Dudosa Recuperación	7.312.944,97
1260100	Activos Temporales no Recuperables	7.386.535,18
1260700	Deudores Financieros no Recuperables	1.442.076,11
1269900	(-) Provisión para Incobrables	1.515.666,32
1280000	Inversiones en Préstamos y Anticipos Recibidos en Dación de Pago	0,00
	INVERSIONES EN BIENES DE LARGA DURACION	1.408.337.626,33
1410000	Propiedad, Planta y Equipo de Administración	1.373.071.129,37
1410100	Bienes Muebles	483.124.232,43
1410300	Bienes Inmuebles	1.392.425.781,72
1410500	Bienes Biológicos para Propiedad, Planta y Equipo	2.721.086,68
1414300	Bienes de Expropiación	18.203,63
1419900	(-) Depreciación Acumulada	505.218.175,09
1420000	Propiedad, Planta y Equipo de Producción	1.580.382,90
1420100	Bienes Muebles	1.580.382,90
1430000	Bienes de Infraestructura	33.304.503,85
1430100	Obras de Infraestructura	38.189.025,99
1430400	Obras en Líneas Redes e Instalaciones Eléctricas y Telecomunicaciones	86.544,54
1439900	(-) Depreciación Acumulada de Bienes de Infraestructura	4.971.066,68
1490000	Activos Intangibles	381.610,21
1490100	Activos Intangibles	381.610,21
	INVERSIONES EN PROYECTOS Y PROGRAMAS	748.147.221,70

SUBSECRETARIA DE CONTABILIDAD GUBERNAMENTAL
ENTIDADES DE EDUCACIÓN SUPERIOR
ESTADO DE SITUACIÓN FINANCIERA
AL 31 de diciembre de 2019
Expresado en Dólares

CUENTA	DENOMINACIÓN	TOTAL
1330000	Inversiones en Productos en Proceso	28.141,72
1339200	Costos Acumulados de Productos en Proceso	27.842,81
1339300	Costos Acumulados de Productos Terminados	298,91
1340000	Inventarios de Bienes de Uso y Consumo para Inversión	0,00
1350000	Inversiones en Comercialización y Distribución	9.740,75
1350500	Inventarios de Productos Terminados para la Venta	9.740,75
1510000	Inversiones en Obras en Proceso	443.711.819,20
1511200	Remuneraciones Complementarias	20.243,32
1511500	Remuneraciones Temporales	207.024,32
1511600	Aportes Patronales a la Seguridad Social	20.136,58
1511800	Indemnizaciones	365.298,52
1513100	Servicios Básicos	138.416,48
1513200	Servicios Generales	61.036,37
1513300	Traslados Instalaciones Viáticos y Subsistencias	15.980,12
1513400	Instalación Mantenimiento y Reparaciones	2.007.351,58
1513600	Contratación de Estudios e Investigaciones	2.497.390,72
1513700	Gastos en Informática	133.766,38
1513800	Inventarios de Bienes de Uso y Consumo para Inversión	851.841,25
1514000	Seguros Costos Financieros y Otros Gastos	59.706,40
1514100	Bienes Muebles para Inversión	70.773.686,10
1514200	Bienes Inmuebles para Inversión	15.449.848,60
1514400	Bienes Biológicos para Inversión	32.100,00
1514500	Bienes Muebles no Depreciables para Inversión	470.482,63
1515100	Obras de Infraestructura	26.185.152,05
1515400	Obras en Líneas Redes e Instalaciones Eléctricas y Telecomunicaciones	33.595,71
1515500	Mantenimiento y Reparaciones Mayores de Obras	5.940.110,41
1515800	Transferencias para Inversión al Sector Público	3.000.000,00
1515900	Donaciones para Inversión al Sector Privado Interno	119.691,00
1519200	Acumulación de Costos en Inversiones en Obras en Proceso	377.364.172,41
1519800	(-) Aplicación a Gastos de Gestión	34.032.024,14
1519900	(-) Depreciación Acumulada Bienes de Inversión	28.003.187,61
1520000	Inversiones en Programas en Ejecución	304.397.520,03
1521200	Remuneraciones Complementarias	780.375,41
1521500	Remuneraciones Temporales	7.858.919,13
1521600	Aportes Patronales a la Seguridad Social	1.197.635,84
1521800	Indemnizaciones	8.311.654,11
1523100	Servicios Básicos	177.403,37
1523200	Servicios Generales	1.737.228,33
1523300	Traslados Instalaciones Viáticos y Subsistencias	405.892,08
1523400	Instalación Mantenimiento y Reparaciones	1.983.133,40
1523500	Arrendamientos de Bienes	105.754,29
1523600	Contratación de Estudios e Investigaciones	8.361.003,00
1523700	Gastos en Informática	303.733,68
1523800	Inventarios de Bienes de Uso y Consumo para Inversión	1.773.003,08
1523900	Impuestos Tasas y Contribuciones	462,84
1524000	Seguros Costos Financieros y Otros Gastos	180.062,81
1524100	Bienes Muebles para Inversión	67.360.069,55

SUBSECRETARIA DE CONTABILIDAD GUBERNAMENTAL
ENTIDADES DE EDUCACIÓN SUPERIOR
ESTADO DE SITUACIÓN FINANCIERA
AL 31 de diciembre de 2019
Expresado en Dólares

CUENTA	DENOMINACIÓN	TOTAL
1524200	Bienes Inmuebles para Inversión	1.898.353,46
1524300	Bienes de Expropiaciones para Inversión	221.212,44
1524400	Bienes Biológicos para Inversión	38.971,48
1524500	Bienes Muebles no Depreciables para Inversión	1.586.411,38
1524600	Bienes Biológicos no Depreciables para Inversión	22.958,00
1525800	Transferencias para Inversión al Sector Publico	3.899.745,98
1525900	Donaciones para Inversión al Sector Privado Interno	1.195.709,88
1529200	Acumulación de Costos en Inversiones en Programas en Ejecución	311.773.820,47
1529800	(-) Aplicación a Gastos de Gestión	95.123.339,54
1529900	(-) Depreciación Acumulada Bienes de Inversión	21.652.654,44
	OTROS ACTIVOS	26.034,56
1610000	Propiedad, Planta y Equipo de Administración para Regulación y Ajustes	26.034,53
1610100	Bienes Muebles	42.712,05
1619900	(-) Depreciación Acumulada	16.677,52
1640000	Inversiones en Programas en Ejecución para Regulación y Ajustes	0,03
1644100	Bienes Muebles	0,03
	TOTAL ACTIVO	3.013.957.788,79
	CORRIENTE	110.149.798,54
2120000	Depósitos y Fondos de Terceros	77.739.178,78
2120100	Depósitos de Intermediación	263.438,61
2120300	Fondos de Terceros	47.850.795,11
2120500	Anticipos por Bienes y Servicios	352.974,70
2121100	Garantías Recibidas	36.473,17
2121200	Regulación de Cuentas de Disponibilidades	25.497,82
2124000	Descuentos y Retenciones Generados en Gastos - Administración Pública	24.046.993,75
2125000	Fondos a Otorgarse - Administración Pública Central	2.613.566,43
2126100	Acreedores por Conciliación Bancaria	611,35
2128100	Depósitos y Fondos para el SRI	2.548.827,84
2130000	Cuentas por Pagar	32.410.619,76
2135100	Cuentas por Pagar Gastos en Personal	807.764,53
2135300	Cuentas por Pagar Bienes y Servicios de Consumo	10.098.664,18
2135700	Cuentas por Pagar Otros Gastos	1.017.983,67
2135800	Cuentas por Pagar Transferencias y Donaciones Corrientes	860.000,27
2137100	Cuentas por Pagar Gastos en Personal para Inversión	65.531,83
2137300	Cuentas por Pagar Bienes y Servicios para Inversión	2.091.342,18
2137500	Cuentas por Pagar Obras Públicas	2.564.310,61
2137800	Cuentas por Pagar Transferencias y Donaciones para Inversión	1.457.842,92
2138100	Cuentas por Pagar Impuesto al Valor Agregado	4.049.097,80
2138200	Cuentas por Pagar Depósitos y Fondos de Terceros del Año Anterior	3.738.119,03
2138300	Cuentas por Pagar de Años Anteriores	2.751,03
2138400	Cuentas por Pagar Inversiones en Bienes de Larga Duración	4.863.247,97
2138500	Cuentas por Pagar del Año Anterior	54.495,05
2139600	Cuentas por Pagar Amortización de la Deuda Pública	300.000,00
2139900	Cuentas por Pagar por Obligaciones no Reconocidas ni Pagadas en Años	439.468,69
2210000	Títulos y Valores Temporales	0,00

SUBSECRETARÍA DE CONTABILIDAD GUBERNAMENTAL
ENTIDADES DE EDUCACIÓN SUPERIOR
ESTADO DE SITUACIÓN FINANCIERA
AL 31 de diciembre de 2019
Expresado en Dólares

CUENTA	DENOMINACIÓN	TOTAL
	NO CORRIENTE	38.540.180,91
	ENDEUDAMIENTO	11.203.615,91
2230000	Empréstitos	11.203.615,91
2230100	Créditos Internos	7.399.000,30
2230500	Créditos de Proveedores Internos	3.804.615,61
	FINANCIEROS	7.523.901,72
2240000	Obligaciones de Presupuestos Clausurados	7.523.901,72
2248200	Depósitos y Fondos de Terceros de Año Anterior	2.538,36
2248300	Cuentas por Pagar Años Anteriores	6.101.926,34
2248500	Cuentas por Pagar del Año Anterior	947.747,25
2248600	Cuentas por Pagar de Años Anteriores por Prescripción	300.192,00
2249700	Depósitos y Fondos de Terceros de Años Anteriores	2.954,11
2249800	Cuentas por Pagar de Años Anteriores	168.543,66
	PROVISIONES	0,00
2250000	Créditos Diferidos	0,00
	FONDOS DE TERCEROS	19.812.663,28
2260000	Depósitos y Fondos de Terceros de Años Anteriores	19.812.663,28
2268200	Depósitos y Fondos de Terceros de Año Anterior	4.759.725,77
2268700	Depósitos y Fondos de Terceros de Años Anteriores	15.052.937,51
	TOTAL PASIVO	148.689.979,45
	PATRIMONIO	
	PATRIMONIO ACUMULADO	
6110000	Patrimonio Público	2.820.941.875,82
6110300	Patrimonio Entidades Descentralizadas y Autónomas	2.820.941.875,82
6120000	Reservas	0,00
6180000	Resultados de Ejercicios	44.325.933,52
6180100	Resultados Ejercicios Anteriores	0,00
6180300	Resultado del Ejercicio Vigente	44.231.289,75
6180500	Resultado de Traslados de Entidades en el Período	94.643,77
6190000	(-) Disminución Patrimonial	0,00
	TOTAL PATRIMONIO	2.865.267.809,34
	TOTAL PASIVO Y PATRIMONIO	3.013.957.788,79

FUENTE: Módulo de Agregación y Consolidación 2019

ELABORADO: Dirección Nacional de Estados Financieros - Subsecretaría de Contabilidad Gubernamental

SUBSECRETARÍA DE CONTABILIDAD GUBERNAMENTAL
ENTIDADES DE EDUCACIÓN SUPERIOR
ESTADO DE RESULTADOS
AL 31 de diciembre de 2019
Expresado en Dólares

CUENTA	DENOMINACIÓN	AGREGADO
	RESULTADO DE EXPLOTACION	5.205.512,26
6240000	Venta de Bienes y Servicios e Ingresos Operativos	5.205.512,26
6240200	Ventas de Productos y Materiales	1.962.989,49
6240300	Ventas no Industriales	3.242.522,77
	RESULTADO DE OPERACIÓN	-1.018.604.626,06
6210000	Impuestos	537.027,01
6210200	Impuesto Sobre la Propiedad	537.027,01
6230000	Tasas y Contribuciones	68.558.648,51
6230100	Tasas Generales	68.558.648,51
6310000	(-) Gastos en Inversiones Públicas	50.875.920,08
6315100	Inversiones de Desarrollo Social	27.788.612,50
6315200	Inversiones en Actividades de Fomento	20.104.730,59
6315300	Inversiones en Bienes Nacionales de Uso Público	485.072,24
6315400	Inversiones en Existencias Nacionales de Uso Público	2.497.504,75
6330000	(-) Gastos en Remuneraciones	883.057.728,98
6330100	Remuneraciones Básicas	470.759.433,84
6330200	Remuneraciones Complementarias	69.331.490,28
6330300	Remuneraciones Compensatorias	3.230.404,04
6330400	Subsidios	3.445.897,99
6330500	Remuneraciones Temporales	210.100.271,51
6330600	Aportes Patronales a la Seguridad Social	116.625.153,83
6330700	Indemnizaciones	9.565.077,49
6340000	(-) Gastos en Bienes y Servicios de Consumo	129.086.802,19
6340100	Servicios Básicos	21.191.587,31
6340200	Servicios Generales	26.948.413,86
6340300	Traslados Instalaciones Viáticos y Subsistencias	6.681.071,61
6340400	Instalación, Mantenimiento, Reparación y Demolición	13.805.728,46
6340500	Arrendamientos de Bienes	873.677,26
6340600	Contratación de Estudios e Investigaciones	37.148.700,26
6340700	Gastos en Informática	4.191.819,69
6340800	Bienes de Uso y Consumo Corriente	16.256.185,04
6341000	Materiales y Equipos para la Defensa y Seguridad Pública	3.107,54
6344500	Bienes Muebles no Depreciables	1.967.371,66
6344600	Bienes Biológicos no Depreciables	19.139,50
6350000	(-) Gastos Financieros y Otros	15.934.524,18
6350100	Impuestos Tasas y Contribuciones	1.378.062,48
6350400	Seguros Costos Financieros y Otros Gastos	14.496.766,29
6350500	Dietas	59.695,41
6370000	(-) Obligaciones no Reconocidas de Ejercicios Anteriores	8.745.326,15
6379900	Obligaciones no Reconocidas ni Pagadas en Ejercicios Anteriores	8.745.326,15

SUBSECRETARIA DE CONTABILIDAD GUBERNAMENTAL
ENTIDADES DE EDUCACIÓN SUPERIOR
ESTADO DE RESULTADOS
AL 31 de diciembre de 2019
Expresado en Dólares

CUENTA	DENOMINACIÓN	AGREGADO
	TRANSFERENCIAS NETAS	1.123.708.967,38
6260000	Transferencias Recibidas	1.180.450.287,98
6260100	Transferencias y Donaciones Corrientes del Sector Público	244.529.797,61
6260200	Donaciones Corrientes del Sector Privado Interno	34.065,30
6260300	Donaciones Corrientes del Sector Externo	165.568,85
6260900	Participaciones Corrientes del Sector Público y Privado en Preasignaciones Establecidas por Ley	859.284.859,92
6262100	Transferencias y Donaciones de Capital e Inversión del Sector Público	50.182.826,58
6262300	Donaciones de Capital del Exterior	122.136,02
6263000	Compensación del IVA	26.131.033,70
6360000	(-) Transferencias Entregadas	56.741.320,60
6360100	Transferencias Corrientes al Sector Público	1.340.063,40
6360200	Transferencias Corrientes al Sector Privado Interno	52.771.793,49
6360300	Donaciones Corrientes al Exterior	8.805,39
6361100	Donaciones de Inversión al Sector Privado Interno	2.585.612,32
6361300	Transferencias y Donaciones de Inversión al Exterior	35.046,00
	RESULTADO FINANCIERO	2.083.741,89
6250000	Rentas de Inversiones y Otros	2.750.992,15
6250100	Rentas de Inversiones	132.641,22
6250200	Rentas de Arrendamientos de Bienes	2.431.974,86
6250300	Intereses por Mora	48.620,79
6250400	Multas	137.755,28
6350000	(-) Gastos Financieros y Otros	667.250,26
6350200	Intereses y Otros Cargos Deuda Pública Interna	667.250,26
	OTROS INGRESOS Y GASTOS	-68.162.305,72
6240000	Venta de Bienes y Servicios e Ingresos Operativos	235.521,14
6242100	Materiales de Construcción	123.763,75
6242300	Ventas de Inmuebles de Administración	42.577,84
6242500	Ventas de Bienes Biológicos de Administración	69.179,55
6380000	(-) Costo de Ventas y Otros	426.722,10
6382100	Costo de Ventas de Bienes Muebles de Administración	385.611,71
6382500	Costo de Ventas de Bienes Biológicos de Administración	9.878,34
6383700	Costos de Ventas de Comercialización y Distribución	31.232,05
6250000	Rentas de Inversiones y Otros	9.987.496,44
6252100	Garantías y Fianzas	13.958,40
6252200	Indemnizaciones y Valores no Reclamados	93.821,96
6252400	Otros Ingresos no Clasificados	9.879.716,08
6380000	(-) Depreciaciones, Amortizaciones y Otros	72.275.883,64
6385100	Depreciación Bienes de Administración	56.073.185,14
6385200	Depreciación Bienes de Inversión	15.063.459,46
6385400	Amortización de Incobrables	442.936,95
6385500	Depreciación Bienes de Infraestructura	696.302,09

SUBSECRETARIA DE CONTABILIDAD GUBERNAMENTAL
ENTIDADES DE EDUCACIÓN SUPERIOR
ESTADO DE RESULTADOS
AL 31 de diciembre de 2019
Expresado en Dólares

CUENTA	DENOMINACIÓN	AGREGADO
6290000	Actualizaciones y ajustes de Ingresos	85.272.482,64
6295100	Actualización de Activos	51.691.061,38
6295200	Ajustes de Ejercicios Anteriores	18.719.226,97
6295300	Actualización Pasivo Deuda Pública	333,10
6299700	Donaciones Recibidas en Inventarios	34.037,32
6299900	Donaciones Recibidas en Bienes Muebles e Inmuebles	14.827.823,87
6390000	(-) Actualizaciones y ajustes de Gastos	90.955.200,20
6395100	Actualización de Pasivos	9.731.558,37
6395200	Actualización del Patrimonio	52.573.015,49
6395300	Ajustes de Ejercicios Anteriores	8.044.987,39
6398800	Donaciones Entregadas en Bienes Muebles e Inmuebles	935.681,28
6399300	Gasto por Pérdida de Inventarios	81.299,70
6399400	Gasto por Pérdida de Activos Fijos	19.588.657,97
	RESULTADO DEL EJERCICIO	44.231.289,75

FUENTE: Módulo de Agregación y Consolidación 2019

ELABORADO: Dirección Nacional de Estados Financieros - Subsecretaría de Contabilidad Gubernamental

**SUBSECRETARIA DE CONTABILIDAD GUBERNAMENTAL
ENTIDADES DE EDUCACIÓN SUPERIOR
ESTADO DE FLUJO DEL EFECTIVO
AL 31 de diciembre de 2019
Expresado en Dólares**

CUENTA	DENOMINACIÓN	TOTAL
	FLUJOS DE EFECTIVO DE OPERACIÓN	
	FUENTES OPERACIONALES	1.188.468.098,86
11311	Impuestos	537.027,01
11312	Seguridad Social	0,00
11313	Tasas y Contribuciones	67.940.849,82
11314	Venta de Bienes y Servicios	4.327.506,16
11317	Rentas de Inversiones y Multas	2.564.643,80
11318	Transferencias y Donaciones Corrientes	1.104.010.843,20
11319	Otros Ingresos de Operación	9.087.228,87
	USOS OPERACIONALES	1.071.312.316,78
21351	Gastos en Personal	882.249.964,45
21352	Prestación de la Seguridad Social	0,00
21353	Bienes y Servicios de Consumo	118.561.014,20
21356	Gastos Financieros	667.250,26
21357	Otros Gastos de Operación	16.573.425,86
21358	Transferencias y Donaciones Corrientes	53.260.662,01
	(=) SUPERAVIT O DEFICIT OPERACIONAL	117.155.782,08
	FUENTES DE CAPITAL	76.671.517,44
11324	Venta de Activos no Financieros	235.521,14
11328	Transferencias y Donaciones de Capital e Inversión	76.435.996,30
	USOS DE PRODUCCIÓN, INVERSIÓN Y CAPITAL	113.250.524,02
21361	Gastos en Personal para Producción	0,00
21363	Bienes y Servicios para Producción	0,00
21367	Otros Gastos de Producción	0,00
21371	Gastos en Personal para Inversión	22.819.598,60
21373	Bienes y servicios para Inversión	23.418.532,48
21375	Obras Públicas	32.630.728,54
21377	Otros Gastos de Inversión	277.167,01
21378	Transferencias y Donaciones para Inversión	9.516.951,28
21384	Inversiones en Bienes de Larga Duración	24.586.746,11
21387	Inversiones Financieras	800,00
11327	(-) Recuperación de Inversiones	0,00
21388	Transferencias y Donaciones de Capital	0,00
	(=) SUPERAVIT O DEFICIT DE CAPITAL	-36.579.006,58
	(=) SUPERAVIT O DEFICIT BRUTO	80.576.775,50
	APLICACIÓN DEL SUPERÁVIT O FINANCIAMIENTO DEL DÉFICIT	
	FUENTES DE FINANCIAMIENTO	23.612.598,19
11336	Financiamiento Público	2.825.794,09
11339	Ventas Anticipadas de Petróleo	0,00
11397	Cobros y Anticipos de Fondos de Años Anteriores	20.375.095,12
11398	Cobros Pendientes de Años Anteriores	411.708,98

**SUBSECRETARIA DE CONTABILIDAD GUBERNAMENTAL
ENTIDADES DE EDUCACIÓN SUPERIOR
ESTADO DE FLUJO DEL EFECTIVO
AL 31 de diciembre de 2019
Expresado en Dólares**

CUENTA	DENOMINACIÓN	TOTAL
	USOS DE FINANCIAMIENTO	10.623.198,21
21394	Amortización de Pasivos Diferidos por Ventas Anticipadas de Petróleo	0,00
21396	Amortización de la Deuda Pública	2.062.661,90
21397	Pagos Depósitos y Fondos Terceros Años Anteriores	0,00
21398	Pagos de Años Anteriores	254.678,85
21399	Obligaciones no Reconocidas de Ejercicios Anteriores	8.305.857,46
	(=) SUPERAVIT O DEFICIT DE FINANCIAMIENTO	12.989.399,98
	FLUJOS NO PRESUPUESTARIOS	
	FUENTES NO PRESUPUESTADAS	21.094.168,72
11340	Cuentas por Cobrar Titulo y Valores temporales del Tesoro Nacional	0,00
11351	IVA Por Compensar con Notas de Crédito Emitidas	0,00
11377	Anticipos por Obligaciones de otros Entes Públicos de Años Anteriores	0,00
11381	Cobros Impuesto al Valor Agregado IVA	19.034.569,53
11382	Anticipos de Fondos de Años Anteriores	218.091,81
11383	Cobros de Años Anteriores	650.915,57
11385	Cobros Año Anterior	1.182.305,93
11393	Cobros Créditos Otorgados	0,00
11395	Cobros Servidores Públicos por Nomina - SPRYN	8.285,88
	USOS NO PRESUPUESTADOS	64.442.433,91
21315	Cuentas por Pagar Notas de Crédito	0,00
21330	Devolución de Excedentes	0,00
21381	Pagos Impuesto al Valor Agregado	15.098.351,18
21382	Depósitos y Fondos de Terceros del Año Anterior	14.009.963,75
21383	Pagos Años Anteriores	2.257.314,33
21385	Pago Año Anterior	33.076.804,65
21386	Pagos de Años Anteriores al 2008	0,00
21393	Pagos Acreedores por Subrogaciones de Deuda	0,00
21395	Cuentas por Pagar Impuesto a la Renta sobre UEAA	0,00
	(=) FLUJOS DE EFECTIVO NETO	-43.348.265,19
	VARIACIONES NO PRESUPUESTARIAS	
111	Disponibilidades (SI-SF)	-70.876.769,19
112	Anticipos de Fondos (SI-SF)	-29.748.746,41
61991	Disminución de Disponibilidades (SI-SF)	685,76
212	Depósitos y Fondos de Terceros (SF-SI)	50.406.919,55
	(=) VARIACIONES NETAS	-50.217.910,29
	DIFERENCIA	-0,00
	TOTAL FLUJO DEL EFECTIVO	-80.576.775,50

FUENTE: Módulo de Agregación y Consolidación 2019

ELABORADO: Dirección Nacional de Estados Financieros - Subsecretaria de Contabilidad Gubernamental

**SUBSECRETARIA DE CONTABILIDAD GUBERNAMENTAL
ENTIDADES DE EDUCACIÓN SUPERIOR
ESTADO DE EJECUCIÓN PRESUPUESTARIA
AL 31 de diciembre de 2019
Expresado en Dólares**

GRUPO	DENOMINACIÓN	CODIFICADO	DEVENGADO	DIFERENCIAS
	INGRESOS CORRIENTES	1.193.281.130,25	1.191.053.968,05	2.227.162,20
11	Impuestos	0,00	537.027,01	-537.027,01
12	Seguridad Social	0,00	0,00	0,00
13	Tasas y Contribuciones	76.810.665,78	68.558.648,51	8.252.017,27
14	Ventas de Bienes y Servicios de Entidades e Ingresos Operativos de Empresas Públicas	5.034.382,01	5.205.512,26	-171.130,25
17	Rentas de Inversiones y Multas	2.722.961,31	2.750.992,15	-28.030,84
18	Transferencias o Donaciones Corrientes	1.102.954.603,35	1.104.014.291,68	-1.059.688,33
19	Otros Ingresos	5.758.517,80	9.987.496,44	-4.228.978,64
	GASTOS CORRIENTES	1.146.771.559,27	1.084.096.729,43	62.674.829,84
51	Egresos en Personal	896.186.550,71	883.057.728,98	13.128.821,73
52	Prestaciones de la Seguridad Social	0,00	0,00	0,00
53	Bienes y Servicios de Consumo	174.827.074,27	128.659.678,38	46.167.395,89
56	Egresos Financieros	687.975,36	667.250,26	20.725,10
57	Otros Egresos Corrientes	19.130.768,28	17.591.409,53	1.539.358,75
58	Transferencias o Donaciones Corrientes	55.939.190,65	54.120.662,28	1.818.528,37
59	Previsiones para Reasignación	0,00	0,00	0,00
	SUPERAVIT O DEFICIT CORRIENTE	46.509.570,98	106.957.238,62	-60.447.667,64
	INGRESOS DE CAPITAL	131.444.360,33	76.671.517,44	54.772.842,89
24	Venta de Activos no Financieros	181.396,77	235.521,14	-54.124,37
27	Recuperación de Inversiones y de Recursos Públicos	0,00	0,00	0,00
28	Transferencias o Donaciones de Capital e Inversión	131.262.963,56	76.435.996,30	54.826.967,26
	GASTOS DE PRODUCCIÓN	0,00	0,00	0,00
61	Egresos en Personal para la Producción	0,00	0,00	0,00
63	Bienes y Servicios para la Producción	0,00	0,00	0,00
67	Otros Egresos de Producción	0,00	0,00	0,00
	GASTOS DE INVERSIÓN	200.392.653,65	94.842.005,45	105.550.648,20
71	Egresos en Personal para Inversión	27.180.357,93	22.885.130,43	4.295.227,50
73	Bienes y Servicios para Inversión	56.083.375,15	25.509.874,66	30.573.500,49
75	Obras Públicas	104.805.154,21	35.195.039,15	69.610.115,06
77	Otros Egresos de Inversión	507.752,62	277.167,01	230.585,61
78	Transferencias o Donaciones para Inversión	11.816.013,74	10.974.794,20	841.219,54
	GASTOS DE CAPITAL	73.567.633,14	29.450.794,08	44.116.839,06
84	Egresos de Capital	73.566.833,14	29.449.994,08	44.116.839,06
87	Inversiones Financieras	800,00	800,00	0,00
88	Transferencias o Donaciones de Capital	0,00	0,00	0,00
	SUPERAVIT O DEFICIT DE INVERSIÓN	-142.515.926,46	-47.621.282,09	-94.894.644,37
	INGRESOS DE FINANCIAMIENTO	108.894.551,22	23.612.598,19	85.281.953,03
36	Financiamiento Público	9.948.169,19	2.825.794,09	7.122.375,10
37	Saldos Disponibles	68.208.916,87	0,00	68.208.916,87
38	Cuentas Pendientes por Cobrar	30.737.465,16	20.786.804,10	9.950.661,06
39	Convenios con Entidades del Sector Público no Financiero	0,00	0,00	0,00

**SUBSECRETARIA DE CONTABILIDAD GUBERNAMENTAL
ENTIDADES DE EDUCACIÓN SUPERIOR
ESTADO DE EJECUCIÓN PRESUPUESTARIA
AL 31 de diciembre de 2019
Expresado en Dólares**

GRUPO	DENOMINACIÓN	CODIFICADO	DEVENGADO	DIFERENCIAS
	APLICACIÓN DEL FINANCIAMIENTO	12.888.194,74	11.362.666,90	1.525.527,84
96	Amortización de la Deuda Pública	2.393.934,72	2.362.661,90	31.272,82
97	Pasivo Circulante	294.051,25	254.678,85	39.372,40
98	Obligaciones por Ventas Anticipadas de Petróleo Derivados y por Convenios con Entidades del Sector Público no Financiero	0,00	0,00	0,00
99	Otros Pasivos	10.200.208,77	8.745.326,15	1.454.882,62
	SUPERAVIT O DEFICIT CORRIENTE	96.006.356,48	12.249.931,29	83.756.425,19
	SUPERAVIT O DEFICIT PRESUPUESTARIO	1,00	71.585.887,82	-71.585.886,82

FUENTE: Módulo de Agregación y Consolidación 2019

ELABORADO: Dirección Nacional de Estados Financieros - Subsecretaría de Contabilidad Gubernamental

ESTADOS FINANCIEROS CONSOLIDADOS

GOBIERNOS AUTÓNOMOS
DESCENTRALIZADOS

**SUBSECRETARIA DE CONTABILIDAD GUBERNAMENTAL
GOBIERNOS AUTÓNOMOS DESCENTRALIZADOS GADS
ESTADO DE SITUACIÓN FINANCIERA - CONSOLIDADO
AL 31 de diciembre de 2019
Expresado en Dólares**

CUENTA	DENOMINACIÓN	TOTAL
ACTIVO		
CORRIENTE		2.686.941.175,11
1110000	Efectivo y Equivalente de Efectivo	1.328.662.069,83
1110100	Cajas Recaudadoras	7.402.927,15
1110200	Banco Central del Ecuador Cuenta Corriente Única - CCU	179,55
1110300	Banco Central del Ecuador Moneda de Curso Legal	1.256.048.351,90
1110400	Banco Central del Ecuador Fondos de Préstamos y Donaciones - TE	32.855.842,53
1110500	Banco Central del Ecuador Moneda Extranjera	702,81
1110700	Banco Central del Ecuador Cuentas Especiales	4.474.631,35
1110800	Banco Central del Ecuador Contraloría General del Estado	148,17
1110900	Bancos de Fomento y Desarrollo Moneda de Curso Legal	586.727,97
1111100	Bancos de Fomento y Desarrollo Moneda Extranjera	1.935,77
1111300	Bancos de Fomento y Desarrollo Cuentas Especiales	16.030,04
1111500	Bancos Comerciales Moneda de Curso Legal-Cuenta de Recaudación	19.161.770,36
1111600	Bancos Comerciales Moneda de Curso Legal	141.401,08
1111900	Bancos Comerciales Cuentas Especiales	3.875,11
1113100	Títulos Fiscales por Entregar	152.078,76
1113300	Notas de Crédito por Efectivizar	2.364.390,15
1113500	Otros Documentos por Efectivizar	3.812.791,66
1115100	Depósitos a Plazo en Moneda de Curso Legal	1.638.285,47
1120000	Anticipos de Fondos	660.914.824,66
1120100	Anticipos a Servidores Públicos	23.699.496,66
1120300	Anticipos a Contratistas de Obras de Infraestructura	277.448.401,27
1120500	Anticipos a Proveedores de Bienes y/o Servicios	124.161.064,80
1120600	Egresos Realizados por Expropiaciones	1.920.577,09
1120700	Anticipos por Obligaciones de Otros Entes Públicos	9.877.139,97
1120800	Anticipos del Impuesto a la Renta (Cr. Tributario) EE. PP.	23.123,60
1120900	Apertura de Cartas de Crédito	690.313,11
1121000	Anticipos a Fideicomisos	6.313.831,70
1121100	Garantías Entregadas	31.953.199,63
1121200	Regulación de Cuentas de Disponibilidades	355.354,82
1121300	Fondos de Reposición	776.393,49
1121400	Anticipo Entregado por Convenios	5.247.061,02
1121500	Fondos a Rendir Cuentas	9.338.626,91
1121700	Débitos de Tesorería	1.062.684,86
1122100	Egresos Realizados por Recuperar (IESS)	144.396.085,95
1122200	Egresos Realizados por Recuperar (Pagos efectuados al SRI)	451.739,10
1122300	Débitos Indebidos	1.533.033,58
1122500	Fondo de Financiamiento de Obras Públicas - STN	882,53
1123000	Anticipos a Contratos de Años Anteriores por Regular	117.795,11
1123200	Anticipos a Proveedores de Años Anteriores por Regular	326.300,50
1123300	Notas de Crédito	1.268,29
1123500	Descuentos para Compensaciones	11.699,43
1123600	Participaciones Fiduciarias	4.849.421,19

**SUBSECRETARIA DE CONTABILIDAD GUBERNAMENTAL
GOBIERNOS AUTÓNOMOS DESCENTRALIZADOS GADS
ESTADO DE SITUACIÓN FINANCIERA - CONSOLIDADO
AL 31 de diciembre de 2019
Expresado en Dólares**

CUENTA	DENOMINACIÓN	TOTAL
1123800	Bonos Entregados en Dación de Pago	28.140,90
1124000	Descuentos y Retenciones Generados en Ingresos	470.996,22
1124100	Documentos como medio de pago	348.128,97
1124500	Anticipos para la Compra de Combustibles	104.374,11
1125000	Por Recuperación de Fondos	3.950.451,49
1125100	Recaudación de Fondos no Rendidos	30.403,81
1126100	Deudores por Conciliación Bancaria	3.561.373,03
1127000	Anticipos de Fondos por Recuperar - Pagos Realizados en Exceso a Funcionarios (Nómina)	165.283,92
1128000	Anticipos de Fondos por Recuperar - Pagos Realizados en Exceso a Terceros (Nómina)	548.987,39
1128100	Anticipos de Fondos por pagos al SRI	529.935,09
1129000	Anticipos por Obligaciones con la Seguridad Social	1.007.030,04
1129100	Mora Patronal IESS	447.119,78
1129300	Cuentas por Cobrar Créditos Otorgados	5.167.105,30
1130000	Cuentas por Cobrar	611.373.627,94
1131100	Cuentas por Cobrar Impuestos	60.796.846,08
1131300	Cuentas por Cobrar Tasas y Contribuciones	49.206.942,87
1131400	Cuentas por Cobrar Venta de Bienes y Servicios	10.760.853,88
1131700	Cuentas por Cobrar Rentas de Inversiones y Multas	19.597.836,18
1131800	Cuentas por Cobrar Transferencias y Donaciones Corrientes	23.445.022,87
1131900	Cuentas por Cobrar Otros Ingresos	3.277.824,86
1132400	Cuentas por Cobrar Venta de Activos no Financieros	1.649.153,96
1132800	Cuentas por Cobrar Transferencias y Donaciones de Capital e Inversión	284.264.581,48
1133600	Cuentas por Cobrar Endeudamiento Público	9.341.893,93
1138100	Cuentas por Cobrar Impuesto al Valor Agregado	66.833.050,73
1138200	Cuentas por Cobrar Anticipos de Fondos de Años Anteriores	966,84
1138300	Cuentas por Cobrar de Años Anteriores	65.345.358,90
1139500	Cuentas por Cobrar Servidores Públicos por Nomina - SPRYN	51,45
1139700	Cuentas por Cobrar Anticipos de Fondos de Años Anteriores	113.584,85
1139800	Cuentas por Cobrar de Años Anteriores	16.739.659,06
1210000	Inversiones Temporales	58.125.757,43
1210100	Depósitos a Plazo en Moneda de Curso Legal	6.316.294,26
1210500	Inversiones en Títulos	381.324,00
1210700	Inversiones en Valores	51.428.139,17
1310000	Inventarios para Consumo Corriente	27.446.591,42
1310100	Inventarios de Bienes de Uso y Consumo Corriente	27.413.550,28
1310500	Inventarios de Pertrechos para la Defensa y Seguridad Pública	33.041,14
1320000	Inventarios para Producción	418.303,83
1320100	Inventarios de Materias Primas	76.931,56
1320300	Inventarios de Productos Semiterminados	2.377,56
1320500	Inventarios de Productos Terminados	290.168,19
1320800	Inventarios de Bienes de Uso y Consumo para Producción	48.826,52

**SUBSECRETARIA DE CONTABILIDAD GUBERNAMENTAL
GOBIERNOS AUTÓNOMOS DESCENTRALIZADOS GADS
ESTADO DE SITUACIÓN FINANCIERA - CONSOLIDADO
AL 31 de diciembre de 2019
Expresado en Dólares**

CUENTA	DENOMINACIÓN	TOTAL
	NO CORRIENTE	13.777.199.556,95
	INVERSIONES	324.514.684,43
1220000	Inversiones Permanentes en Títulos y Valores	310.408.566,60
1220500	Inversiones en Títulos y Valores	310.408.566,60
1230000	Inversiones en Préstamos y Anticipos	14.106.117,83
1230100	Concesión de Préstamos y Anticipos	14.104.569,77
1230400	Recuperación por Pérdida de Recursos Públicos	1.548,06
	DEUDORES FINANCIEROS	1.299.900.573,97
1240000	Deudores Financieros	1.299.900.573,97
1240400	Recuperación por Pérdida de Recursos Públicos	58.096,00
1246900	Cuentas por Cobrar Año Actual	27.733,48
1248200	Anticipos de Fondos de Años Anteriores	2.885.442,56
1248300	Cuentas por Cobrar de Años Anteriores	43.100.462,82
1248500	Cuentas por Cobrar del Año Anterior	518.313,82
1249700	Anticipos de Fondos de Años Anteriores	215.656.963,18
1249800	Cuentas por Cobrar de Años Anteriores	1.037.653.562,11
	OTROS ACTIVOS FINANCIEROS	15.335.207,16
1250000	Activos Diferidos	10.957.871,50
1250200	Prepagos por Servicios Generales	30.127,42
1250300	Prepagos por Arrendamientos de Bienes	65.009,94
1250500	Cargos Diferidos por Estudios e Investigaciones	79.063,34
1250700	Cargos Diferidos por Gastos en Informática	6.692,60
1250800	Prepagos por Bienes de Uso y Consumo Corriente	240,65
1251800	Prepagos por Servicios Generales	3.102,50
1251900	Prepagos por Arrendamientos de Bienes para Inversión	7.857,32
1252100	Cargos Diferidos por Estudios e Investigaciones para Inversión	997.194,52
1252400	Prepagos por Bienes de Uso y Consumo de Inversión	79.986,47
1252500	Prepagos de Tasas	222.153,02
1253100	Prepagos de Seguros Costos Financieros y Otros Gastos - Corrientes	7.378.610,09
1253300	Prepagos de Seguros Costos Financieros y Otros Gastos - Producción	52.963,83
1253500	Prepagos de Seguros Costos Financieros y Otros Gastos - Inversión	1.854.997,58
1254700	Intangibles	2.400.962,98
1259900	(-) Amortización Acumulada	2.221.090,76
1260000	Cuentas de Dudosa Recuperación	4.377.335,66
1260100	Activos Temporales no Recuperables	248.259,14
1260300	Activos Permanentes no Recuperables	1.673.412,13
1260500	Préstamos no Recuperables	602.259,83
1260700	Deudores Financieros no Recuperables	12.698.862,39
1269900	(-) Provisión para Incobrables	10.845.457,83

**SUBSECRETARIA DE CONTABILIDAD GUBERNAMENTAL
GOBIERNOS AUTÓNOMOS DESCENTRALIZADOS GADS
ESTADO DE SITUACIÓN FINANCIERA - CONSOLIDADO
AL 31 de diciembre de 2019
Expresado en Dólares**

CUENTA	DENOMINACIÓN	TOTAL
	INVERSIONES EN BIENES DE LARGA DURACIÓN	9.263.822.626,35
1410000	Propiedad, Planta y Equipo de Administración	5.693.844.056,59
1410100	Bienes Muebles	1.841.126.754,34
1410300	Bienes Inmuebles	5.256.709.042,42
1410500	Bienes Biológicos para Propiedad, Planta y Equipo	1.636.143,32
1410700	Bienes de Uso Público	5.713,59
1414300	Bienes de Expropiación	1.756.590,39
1419900	(-) Depreciación Acumulada	1.407.390.187,47
1420000	Propiedad, Planta y Equipo de Producción	178.724.765,35
1420100	Bienes Muebles	26.294.824,40
1420300	Bienes Inmuebles	167.433.900,25
1420500	Bienes Biológicos	38.055,00
1429900	(-) Depreciación Acumulada	15.042.014,30
1430000	Bienes de Infraestructura	3.366.126.270,56
1430100	Obras de Infraestructura	3.506.358.369,03
1430200	Obras para Generación de Energía Eléctrica Eólica	322.612,20
1430400	Obras en Líneas Redes e Instalaciones Eléctricas y Telecomunicaciones	2.517.807,85
1430500	Bienes Inmuebles para Infraestructura	55.180,45
1439900	(-) Depreciación Acumulada de Bienes de Infraestructura	143.127.698,97
1440000	Bienes de Proyectos	1.157.938,66
1440100	Bienes Muebles	1.212.260,47
1440300	Bienes Inmuebles	148.365,35
1440500	Bienes Biológicos	32.291,03
1449900	(-) Depreciación Acumulada	234.978,19
1450000	Bienes de Programas	291.551,11
1450100	Bienes Muebles	147.583,41
1450300	Bienes Inmuebles	146.609,00
1459900	(-) Depreciación Acumulada	2.641,30
1460000	INMOBILIAR - Bienes Inmuebles Recibidos	559.919,44
1460100	INMOBILIAR - Bienes Muebles	5.792,29
1460300	INMOBILIAR - Bienes Inmuebles	554.127,15
1480000	Bienes Concesionados	22.752.293,65
1480100	Obras de Infraestructura	32.272.756,90
1489900	(-) Depreciación Acumulada de Bienes Concesionados	9.520.463,25
1490000	Activos Intangibles	365.830,99
1490100	Activos Intangibles	367.673,00
1499700	(-) Amortización Acumulada de Bienes Intangibles (Finita)	1.842,01
	INVERSIONES EN PROYECTOS Y PROGRAMAS	2.873.626.465,04
1330000	Inversiones en Productos en Proceso	3.056.738,77
1331100	Remuneraciones Básicas	60.347,74

**SUBSECRETARIA DE CONTABILIDAD GUBERNAMENTAL
GOBIERNOS AUTÓNOMOS DESCENTRALIZADOS GADS
ESTADO DE SITUACIÓN FINANCIERA - CONSOLIDADO
AL 31 de diciembre de 2019
Expresado en Dólares**

CUENTA	DENOMINACIÓN	TOTAL
1331200	Remuneraciones Complementarias	10.051,86
1331300	Remuneraciones Compensatorias	5.634,37
1331400	Subsidios	748,61
1331500	Remuneraciones Temporales	1.085.572,57
1331600	Aportes Patronales a la Seguridad Social	10.854,63
1331800	Indemnizaciones	1.484,86
1333100	Servicios Básicos	155.446,23
1333200	Servicios Generales	25.472,87
1333400	Instalación Mantenimiento y Reparaciones Menores	1.359,68
1333500	Arrendamientos de Bienes	172.974,11
1333600	Contrataciones de Estudios e Investigaciones	81.256,52
1333800	Bienes de Uso y Consumo de Producción	60.045,03
1333900	Impuestos Tasas y Contribuciones	60.594,77
1334500	Bienes Muebles no Depreciables	2.595,01
1334600	Bienes Biológicos no Depreciables	1.795,50
1339100	Depreciación Bienes de Producción	88.203,19
1339200	Costos Acumulados de Productos en Proceso	345,10
1339300	Costos Acumulados de Productos Terminados	1.231.956,12
1340000	Inventarios de Bienes de Uso y Consumo para Inversión	950.943,25
1340800	Inventarios de Bienes de Uso y Consumo para Inversión	950.943,25
1350000	Inversiones en Comercialización y Distribución	880.712,82
1350100	Inventarios de Materias Primas para la Venta	7.498,00
1350500	Inventarios de Productos Terminados para la Venta	858.260,35
1350700	Inventarios de Inmobiliarios para la Venta y Distribución	4.129,20
1351200	Remuneraciones Complementarias	375,00
1353400	Instalación Mantenimiento y Reparaciones Menores	246,40
1353600	Contrataciones de Estudios e Investigaciones	4.430,27
1353700	Gastos en Informática	67,20
1353800	Bienes de Uso y Consumo de Producción	4.615,92
1359200	Costos Acumulados de Comercialización	1.090,48
1510000	Inversiones en Obras en Proceso	2.639.381.596,88
1511100	Remuneraciones Básicas	207.137.712,04
1511200	Remuneraciones Complementarias	33.049.306,36
1511300	Remuneraciones Compensatorias	6.720.768,30
1511400	Subsidios	2.327.504,02
1511500	Remuneraciones Temporales	70.589.377,38
1511600	Aportes Patronales a la Seguridad Social	50.660.353,43
1511800	Indemnizaciones	21.770.173,34
1513100	Servicios Básicos	4.355.215,36
1513200	Servicios Generales	48.592.730,03
1513300	Traslados Instalaciones Viáticos y Subsistencias	6.002.644,36
1513400	Instalación Mantenimiento y Reparaciones	28.172.291,36
1513500	Arrendamientos de Bienes	22.772.177,34
1513600	Contratación de Estudios e Investigaciones	64.590.206,66

**SUBSECRETARIA DE CONTABILIDAD GUBERNAMENTAL
GOBIERNOS AUTÓNOMOS DESCENTRALIZADOS GADS
ESTADO DE SITUACIÓN FINANCIERA - CONSOLIDADO
AL 31 de diciembre de 2019
Expresado en Dólares**

CUENTA	DENOMINACIÓN	TOTAL
1513700	Gastos en Informática	1.535.198,94
1513800	Inventarios de Bienes de Uso y Consumo para Inversión	123.774.337,88
1513900	Impuestos Tasas y Contribuciones	679.065,84
1514000	Seguros Costos Financieros y Otros Gastos	4.981.384,73
1514100	Bienes Muebles para Inversión	16.891.986,11
1514200	Bienes Inmuebles para Inversión	2.249.547,80
1514300	Bienes de Expropiaciones para Inversión	26.118.737,04
1514400	Bienes Biológicos para Inversión	1.347.000,02
1514500	Bienes Muebles no Depreciables para Inversión	1.425.222,30
1514600	Bienes Biológicos no Depreciables para Inversión	1.019.945,88
1514700	Dietas	2.380,82
1514800	Bienes Intangibles para Inversión	1.254,40
1515100	Obras de Infraestructura	1.755.178.092,89
1515200	Obras para Generación de Energía	241.949,69
1515300	Obras Hidrocarburíferas y Mineras	28.621,60
1515400	Obras en Líneas Redes e Instalaciones Eléctricas y Telecomunicaciones	5.190.762,23
1515500	Mantenimiento y Reparaciones Mayores de Obras	183.818.443,13
1515800	Transferencias para Inversión al Sector Público	33.321.810,78
1515900	Donaciones para Inversión al Sector Privado Interno	1.114.295,24
1516100	Intereses y Otros Cargos Deuda Pública Interna	3.179,60
1519100	Depreciación Bienes de Inversión	48.929,06
1519200	Acumulación de Costos en Inversiones en Obras en Proceso	8.344.090.375,38
1519700	(-) Amortización Acumulada de Bienes Intangibles (Finita)	-41.911,28
1519800	(-) Aplicación a Gastos de Gestión	8.426.302.168,49
1519900	(-) Depreciación Acumulada Bienes de Inversión	4.161.127,25
1520000	Inversiones en Programas en Ejecución	229.356.473,32
1521100	Remuneraciones Básicas	46.772.344,10
1521200	Remuneraciones Complementarias	8.086.406,23
1521300	Remuneraciones Compensatorias	1.843.162,22
1521400	Subsidios	440.016,46
1521500	Remuneraciones Temporales	20.725.279,98
1521600	Aportes Patronales a la Seguridad Social	11.914.644,82
1521800	Indemnizaciones	19.295.587,93
1523100	Servicios Básicos	2.105.008,42
1523200	Servicios Generales	121.926.088,47
1523300	Traslados Instalaciones Viáticos y Subsistencias	227.633,25
1523400	Instalación Mantenimiento y Reparaciones	5.645.482,18
1523500	Arrendamientos de Bienes	2.911.265,50
1523600	Contratación de Estudios e Investigaciones	27.083.028,32
1523700	Gastos en Informática	1.240.086,59
1523800	Inventarios de Bienes de Uso y Consumo para Inversión	26.881.399,08
1523900	Impuestos Tasas y Contribuciones	205.531,14
1524000	Seguros Costos Financieros y Otros Gastos	2.076.719,35
1524100	Bienes Muebles para Inversión	20.499.459,60
1524200	Bienes Inmuebles para Inversión	1.199.570,88
1524300	Bienes de Expropiaciones para Inversión	22.413.884,22

**SUBSECRETARIA DE CONTABILIDAD GUBERNAMENTAL
GOBIERNOS AUTÓNOMOS DESCENTRALIZADOS GADS
ESTADO DE SITUACIÓN FINANCIERA - CONSOLIDADO
AL 31 de diciembre de 2019
Expresado en Dólares**

CUENTA	DENOMINACIÓN	TOTAL
1524400	Bienes Biológicos para Inversión	420.241,73
1524500	Bienes Muebles no Depreciables para Inversión	462.592,50
1524600	Bienes Biológicos no Depreciables para Inversión	403.202,10
1524700	Dietas	1.791,19
1524800	Bienes Intangibles para Inversión	1.500,00
1525800	Transferencias para Inversión al Sector Publico	20.304.485,31
1525900	Donaciones para Inversión al Sector Privado Interno	3.429.069,12
1529100	Depreciación Bienes de Inversión	1.394,40
1529200	Acumulación de Costos en Inversiones en Programas en Ejecución	1.065.607.024,96
1529800	(-) Aplicación a Gastos de Gestión	1.197.927.414,11
1529900	(-) Depreciación Acumulada Bienes de Inversión	6.840.012,62
	TOTAL ACTIVO	16.464.140.732,06
	PASIVO	
	CORRIENTE	713.924.393,07
2120000	Depósitos y Fondos de Terceros	374.560.331,35
2120100	Depósitos de Intermediación	68.936.241,91
2120300	Fondos de Terceros	125.370.249,66
2120500	Anticipos por Bienes y Servicios	11.552.643,12
2120600	Anticipo por Pagar al Fondo de Salud IESS	18,76
2120700	Obligaciones de Otros Entes Públicos	18.396.366,46
2120900	Depósitos Pendientes de Aplicación	19.112.829,01
2121100	Garantías Recibidas	103.207.912,85
2121200	Regulación de Cuentas de Disponibilidades	2.108.133,87
2121500	Notas de Crédito Emitidas	159.528,71
2121700	Créditos Provisionales por Reintegros	2.678.115,06
2123800	Títulos y Valores en Dación de Pagos por Fondos de Terceros	89.698,89
2124000	Descuentos y Retenciones Generados en Gastos - Administración Pública	2.635.722,50
2125000	Fondos a Otorgarse - Administración Pública Central	9.206,04
2125100	Depósitos de Recaudaciones en el Sistema Financiero	467.857,71
2125300	Créditos por Devolución de Impuestos	1.565.985,59
2125500	Créditos por Remanentes IVA	3.008,30
2126100	Acreedores por Conciliación Bancaria	14.432.092,94
2126600	Regulación Depósitos y Fondos de Terceros	306.820,59
2128100	Depósitos y Fondos para el SRI	3.527.899,38
2130000	Cuentas por Pagar	339.135.751,72
2131500	Cuentas por Pagar Notas de Crédito	8.364,93
2135100	Cuentas por Pagar Gastos en Personal	26.356.199,33
2135200	Cuentas por Pagar Prestaciones de la Seguridad Social	4.189,49
2135300	Cuentas por Pagar Bienes y Servicios de Consumo	13.164.788,31
2135600	Cuentas por Pagar Gastos Financieros	271.728,67
2135700	Cuentas por Pagar Otros Gastos	7.161.910,16
2135800	Cuentas por Pagar Transferencias y Donaciones Corrientes	1.444.310,70
2136100	Cuentas por Pagar Gastos en Personal para Producción	4.011,03
2136300	Cuentas por Pagar Bienes y Servicios para Producción	98.874,21

**SUBSECRETARIA DE CONTABILIDAD GUBERNAMENTAL
GOBIERNOS AUTÓNOMOS DESCENTRALIZADOS GADS
ESTADO DE SITUACIÓN FINANCIERA - CONSOLIDADO
AL 31 de diciembre de 2019
Expresado en Dólares**

CUENTA	DENOMINACIÓN	TOTAL
2137100	Cuentas por Pagar Gastos en Personal para Inversión	35.326.717,16
2137300	Cuentas por Pagar Bienes y Servicios para Inversión	52.813.491,74
2137500	Cuentas por Pagar Obras Públicas	107.203.264,85
2137700	Cuentas por Pagar Otros Gastos de Inversión	1.617.849,14
2137800	Cuentas por Pagar Transferencias y Donaciones para Inversión	19.213.646,41
2138100	Cuentas por Pagar Impuesto al Valor Agregado	30.671.484,59
2138300	Cuentas por Pagar de Años Anteriores	14.156.733,09
2138400	Cuentas por Pagar Inversiones en Bienes de Larga Duración	26.425.623,58
2138500	Cuentas por Pagar del Año Anterior	15.942,88
2138800	Cuentas por Pagar Transferencias y Donaciones de Capital	718,57
2139600	Cuentas por Pagar Amortización de la Deuda Pública	23.219,45
2139700	Cuentas por Pagar Depósitos y Fondos de Terceros de Años Anteriores	64.246,71
2139800	Cuentas por Pagar de Años Anteriores	2.702.902,60
2139900	Cuentas por Pagar por Obligaciones no Reconocidas ni Pagadas en Años Anteriores	385.534,12
2210000	Títulos y Valores Temporales	228.310,00
2215000	Valores en Circulación	155.198,00
2216000	Otros Títulos y Valores	73.112,00
	NO CORRIENTE	3.404.957.593,81
	ENDEUDAMIENTO	3.068.022.377,77
2220000	Títulos y Valores Permanentes	9.121.664,61
2220100	Títulos en Circulación	9.041.403,83
2220300	Valores en Circulación	80.260,78
2230000	Empréstitos	3.058.900.713,16
2230100	Créditos Internos	1.387.945.575,00
2230300	Créditos Externos	1.650.601.546,19
2230500	Créditos de Proveedores Internos	1.766.071,97
2230600	Créditos de Proveedores Externos	18.587.520,00
	FINANCIEROS	336.775.796,76
2240000	Obligaciones de Presupuestos Clausurados	336.775.796,76
2241500	Administración Fondos Ajenos	522.271,64
2248200	Depósitos y Fondos de Terceros de Año Anterior	1.734.457,38
2248300	Cuentas por Pagar Años Anteriores	69.236.014,91
2248400	Cuentas por Pagar de Años Anteriores al 2008 (Transitoria)	417.932,65
2248500	Cuentas por Pagar del Año Anterior	272.406,61
2248700	Depósitos y Fondos de Terceros de Años Anteriores	254.349,29
2249700	Depósitos y Fondos de Terceros de Años Anteriores	986.973,54
2249800	Cuentas por Pagar de Años Anteriores	263.351.390,74
	PROVISIONES	4.900,00
2250000	Créditos Diferidos	4.900,00
2250300	Rentas de Arrendamiento de Bienes	4.900,00

**SUBSECRETARIA DE CONTABILIDAD GUBERNAMENTAL
GOBIERNOS AUTÓNOMOS DESCENTRALIZADOS GADS
ESTADO DE SITUACIÓN FINANCIERA - CONSOLIDADO
AL 31 de diciembre de 2019
Expresado en Dólares**

CUENTA	DENOMINACIÓN	TOTAL
	FONDOS DE TERCEROS	154.519,28
2260000	Depósitos y Fondos de Terceros de Años Anteriores	154.519,28
2268700	Depósitos y Fondos de Terceros de Años Anteriores	154.519,28
	TOTAL PASIVO	4.118.881.986,88
	PATRIMONIO	
	PATRIMONIO ACUMULADO	
6110000	Patrimonio Público	11.366.748.109,39
6110100	Patrimonio Gobierno Central	-41.207,26
6110300	Patrimonio Entidades Descentralizadas y Autónomas	-1.052.308,41
6110900	Patrimonio de Gobiernos Autónomos Descentralizados	11.316.659.354,48
6115100	Regularización del Patrimonio	-288.512,37
6118700	(-) Donaciones Entregadas en Existencias	262.006,50
6118800	(-) Donaciones Entregadas en Bienes Muebles e Inmuebles	12.273.837,87
6119700	Donaciones Recibidas en Existencias	478.455,64
6119900	Donaciones Recibidas en Bienes Muebles e Inmuebles	62.951.146,94
6180000	Resultados de Ejercicios	1.023.199.353,76
6180100	Resultados Ejercicios Anteriores	112.870.657,70
6180300	Resultado del Ejercicio Vigente	910.328.696,06
6190000	(-) Disminución Patrimonial	44.688.717,97
6199100	(-) Disminución de Disponibilidades	20.310.691,55
6199200	(-) Disminución de Activos Financieros	10.687.244,01
6199300	(-) Disminución de Existencias	4.976.432,65
6199400	(-) Disminución de Bienes Larga Duración	8.714.349,76
	PATRIMONIO	12.345.258.745,18
	TOTAL PASIVO Y PATRIMONIO	16.464.140.732,06

FUENTE: Módulo de Agregación y Consolidación 2019

ELABORADO: Dirección Nacional de Estados Financieros - Subsecretaría de Contabilidad Gubernamental

**SUBSECRETARIA DE CONTABILIDAD GUBERNAMENTAL
GOBIERNOS AUTÓNOMOS DESCENTRALIZADOS GAD's
ESTADO DE SITUACIÓN FINANCIERA – POR ÁMBITO INSTITUCIONAL
AL 31 de diciembre de 2019
Expresado en Dólares**

CUENTA	DENOMINACIÓN	GOBIERNOS AUTONOMOS DESCENTRALIZADOS PROVINCIALES	GOBIERNOS AUTONOMOS DESCENTRALIZADOS MUNICIPALES	GOBIERNOS AUTONOMOS DESCENTRALIZADOS PARROQUIALES RURALES	TOTAL
ACTIVO					
CORRIENTE		498.571.170,27	2.078.661.936,41	109.708.068,43	2.686.941.175,11
1110000	Efectivo y Equivalente de Efectivo	283.301.856,52	981.147.333,63	64.212.879,68	1.328.662.069,83
1110100	Cajas Recaudadoras	67.887,55	7.246.926,15	88.113,45	7.402.927,15
1110200	Banco Central del Ecuador Cuenta Corriente Única - CCU	0,00	0,00	179,55	179,55
1110300	Banco Central del Ecuador Moneda de Curso Legal	257.232.903,31	935.564.395,08	63.251.053,51	1.256.048.351,90
1110400	Banco Central del Ecuador Fondos de Préstamos y Donaciones - TE	21.136.663,74	11.255.126,69	464.052,10	32.855.842,53
1110500	Banco Central del Ecuador Moneda Extranjera	0,00	0,00	702,81	702,81
1110700	Banco Central del Ecuador Cuentas Especiales	2.878.142,54	1.378.635,66	217.853,15	4.474.631,35
1110800	Banco Central del Ecuador Contraloría General del Estado	0,00	0,00	148,17	148,17
1110900	Bancos de Fomento y Desarrollo Moneda de Curso Legal	56.556,47	508.380,86	21.790,64	586.727,97
1111100	Bancos de Fomento y Desarrollo Moneda Extranjera	0,00	1.935,77	0,00	1.935,77
1111300	Bancos de Fomento y Desarrollo Cuentas Especiales	0,00	16.030,04	0,00	16.030,04
1111500	Bancos Comerciales Moneda de Curso Legal-Cuenta de Recaudación	319.290,80	18.686.277,37	156.202,19	19.161.770,36
1111600	Bancos Comerciales Moneda de Curso Legal	0,00	141.401,08	0,00	141.401,08
1111900	Bancos Comerciales Cuentas Especiales	0,00	3.380,46	494,65	3.875,11
1113100	Títulos Fiscales por Entregar	0,00	152.078,76	0,00	152.078,76
1113300	Notas de Crédito por Efectivizar	10.915,82	2.353.418,44	55,89	2.364.390,15
1113500	Otros Documentos por Efectivizar	0,00	3.800.558,09	12.233,57	3.812.791,66
1115100	Depósitos a Plazo en Moneda de Curso Legal	1.599.496,29	38.789,18	0,00	1.638.285,47
1120000	Anticipos de Fondos	73.301.789,71	563.170.516,94	24.442.518,01	660.914.824,66
1120100	Anticipos a Servidores Públicos	2.323.698,52	16.390.588,49	4.985.209,65	23.699.496,66
1120300	Anticipos a Contratistas de Obras de Infraestructura	48.925.065,13	219.187.489,11	9.335.847,03	277.448.401,27
1120500	Anticipos a Proveedores de Bienes y/o Servicios	11.696.314,36	103.577.725,53	8.887.024,91	124.161.064,80

**SUBSECRETARIA DE CONTABILIDAD GUBERNAMENTAL
GOBIERNOS AUTÓNOMOS DESCENTRALIZADOS GAD's
ESTADO DE SITUACIÓN FINANCIERA – POR ÁMBITO INSTITUCIONAL
AL 31 de diciembre de 2019
Expresado en Dólares**

CUENTA	DENOMINACIÓN	GOBIERNOS AUTONOMOS DESCENTRALIZADOS PROVINCIALES	GOBIERNOS AUTONOMOS DESCENTRALIZADOS MUNICIPALES	GOBIERNOS AUTONOMOS DESCENTRALIZADOS PARROQUIALES RURALES	TOTAL
1120600	Egresos Realizados por Expropiaciones	0,00	1.885.772,59	34.804,50	1.920.577,09
1120700	Anticipos por Obligaciones de Otros Entes Públicos	2.527.814,52	7.275.757,19	73.568,26	9.877.139,97
1120800	Anticipos del Impuesto a la Renta (Cr. Tributario) EE. PP.	0,00	13.084,67	10.038,93	23.123,60
1120900	Apertura de Cartas de Crédito	0,00	690.313,11	0,00	690.313,11
1121000	Anticipos a Fideicomisos	1.897.966,00	4.311.405,15	104.460,55	6.313.831,70
1121100	Garantías Entregadas	3.789,72	31.942.718,05	6.691,86	31.953.199,63
1121200	Regulación de Cuentas de Disponibilidades	16.053,56	335.043,77	4.257,49	355.354,82
1121300	Fondos de Reposición	293.954,61	420.727,33	61.711,55	776.393,49
1121400	Anticipo Entregado por Convenios	0,00	5.247.060,32	0,70	5.247.061,02
1121500	Fondos a Rendir Cuentas	1.115.966,40	7.986.984,04	235.676,47	9.338.626,91
1121700	Débitos de Tesorería	39,61	1.056.731,59	5.913,66	1.062.684,86
1122100	Egresos Realizados por Recuperar (IESS)	1.014.768,84	143.227.315,47	154.001,64	144.396.085,95
1122200	Egresos Realizados por Recuperar (Pagos efectuados al SRI)	30.447,08	304.197,22	117.094,80	451.739,10
1122300	Débitos Indebidos	12.679,00	1.478.289,45	42.065,13	1.533.033,58
1122500	Fondo de Financiamiento de Obras Públicas - STN	0,00	882,53	0,00	882,53
1123000	Anticipos a Contratos de Años Anteriores por Regular	0,00	3.245,35	114.549,76	117.795,11
1123200	Anticipos a Proveedores de Años Anteriores por Regular	0,00	235.294,52	91.005,98	326.300,50
1123300	Notas de Crédito	0,00	759,36	508,93	1.268,29
1123500	Descuentos para Compensaciones	1.510,34	10.189,09	0,00	11.699,43
1123600	Participaciones Fiduciarias	0,00	4.849.421,19	0,00	4.849.421,19
1123800	Bonos Entregados en Dación de Pago	0,00	28.140,90	0,00	28.140,90
1124000	Descuentos y Retenciones Generados en Ingresos	240.657,26	230.338,96	0,00	470.996,22
1124100	Documentos como medio de pago	245.627,79	89.505,29	12.995,89	348.128,97
1124500	Anticipos para la Compra de Combustibles	92.918,17	10.000,00	1.455,94	104.374,11
1125000	Por Recuperación de Fondos	1.474.093,48	2.464.612,36	11.745,65	3.950.451,49
1125100	Recaudación de Fondos no Rendidos	17.434,27	12.969,54	0,00	30.403,81
1126100	Deudores por Conciliación Bancaria	975.952,93	2.503.685,05	81.735,05	3.561.373,03

**SUBSECRETARIA DE CONTABILIDAD GUBERNAMENTAL
GOBIERNOS AUTÓNOMOS DESCENTRALIZADOS GAD's
ESTADO DE SITUACIÓN FINANCIERA – POR ÁMBITO INSTITUCIONAL
AL 31 de diciembre de 2019
Expresado en Dólares**

CUENTA	DENOMINACIÓN	GOBIERNOS AUTONOMOS DESCENTRALIZADOS PROVINCIALES	GOBIERNOS AUTONOMOS DESCENTRALIZADOS MUNICIPALES	GOBIERNOS AUTONOMOS DESCENTRALIZADOS PARROQUIALES RURALES	TOTAL
1127000	Anticipos de Fondos por Recuperar - Pagos Realizados en Exceso a Funcionarios (Nómina)	99.369,84	65.516,68	397,40	165.283,92
1128000	Anticipos de Fondos por Recuperar - Pagos Realizados en Exceso a Terceros (Nómina)	63.559,97	437.591,91	47.835,51	548.987,39
1128100	Anticipos de Fondos por pagos al SRI	77.174,16	448.254,62	4.506,31	529.935,09
1129000	Anticipos por Obligaciones con la Seguridad Social	139.261,29	866.306,01	1.462,74	1.007.030,04
1129100	Mora Patronal IESS	15.672,86	415.495,20	15.951,72	447.119,78
1129300	Cuentas por Cobrar Créditos Otorgados	0,00	5.167.105,30	0,00	5.167.105,30
1130000	Cuentas por Cobrar	107.034.715,40	483.521.436,37	20.817.476,17	611.373.627,94
1131100	Cuentas por Cobrar Impuestos	0,00	60.795.064,19	1.781,89	60.796.846,08
1131300	Cuentas por Cobrar Tasas y Contribuciones	87.613,65	49.114.384,59	4.944,63	49.206.942,87
1131400	Cuentas por Cobrar Venta de Bienes y Servicios	2.302,23	10.676.324,43	82.227,22	10.760.853,88
1131700	Cuentas por Cobrar Rentas de Inversiones y Multas	7.634.361,66	11.960.121,78	3.352,74	19.597.836,18
1131800	Cuentas por Cobrar Transferencias y Donaciones Corrientes	10.866.900,00	8.371.129,01	4.206.993,86	23.445.022,87
1131900	Cuentas por Cobrar Otros Ingresos	369.732,18	2.891.812,98	16.279,70	3.277.824,86
1132400	Cuentas por Cobrar Venta de Activos no Financieros	0,00	1.649.153,96	0,00	1.649.153,96
1132800	Cuentas por Cobrar Transferencias y Donaciones de Capital e Inversión	75.872.848,95	192.112.977,97	16.278.754,56	284.264.581,48
1133600	Cuentas por Cobrar Endeudamiento Público	1.808.100,98	7.503.593,63	30.199,32	9.341.893,93
1138100	Cuentas por Cobrar Impuesto al Valor Agregado	4.199,01	66.769.749,35	59.102,37	66.833.050,73
1138200	Cuentas por Cobrar Anticipos de Fondos de Años Anteriores	966,84	0,00	0,00	966,84
1138300	Cuentas por Cobrar de Años Anteriores	0,00	65.345.358,90	0,00	65.345.358,90
1139500	Cuentas por Cobrar Servidores Públicos por Nomina - SPRYN	51,45	0,00	0,00	51,45
1139700	Cuentas por Cobrar Anticipos de Fondos de Años Anteriores	0,00	5.230,82	108.354,03	113.584,85
1139800	Cuentas por Cobrar de Años Anteriores	10.387.638,45	6.326.534,76	25.485,85	16.739.659,06

**SUBSECRETARIA DE CONTABILIDAD GUBERNAMENTAL
GOBIERNOS AUTÓNOMOS DESCENTRALIZADOS GAD's
ESTADO DE SITUACIÓN FINANCIERA – POR ÁMBITO INSTITUCIONAL
AL 31 de diciembre de 2019
Expresado en Dólares**

CUENTA	DENOMINACIÓN	GOBIERNOS AUTONOMOS DESCENTRALIZADOS PROVINCIALES	GOBIERNOS AUTONOMOS DESCENTRALIZADOS MUNICIPALES	GOBIERNOS AUTONOMOS DESCENTRALIZADOS PARROQUIALES RURALES	TOTAL
1210000	Inversiones Temporales	28.582.886,99	29.474.296,39	68.574,05	58.125.757,43
1210100	Depósitos a Plazo en Moneda de Curso Legal	6.143.670,76	167.726,45	4.897,05	6.316.294,26
1210500	Inversiones en Títulos	0,00	374.454,00	6.870,00	381.324,00
1210700	Inversiones en Valores	22.439.216,23	28.932.115,94	56.807,00	51.428.139,17
1310000	Inventarios para Consumo Corriente	6.296.407,59	20.983.563,31	166.620,52	27.446.591,42
1310100	Inventarios de Bienes de Uso y Consumo Corriente	6.264.785,72	20.982.144,04	166.620,52	27.413.550,28
1310500	Inventarios de Petrechos para la Defensa y Seguridad Pública	31.621,87	1.419,27	0,00	33.041,14
1320000	Inventarios para Producción	53.514,06	364.789,77	0,00	418.303,83
1320100	Inventarios de Materias Primas	53.478,06	23.453,50	0,00	76.931,56
1320300	Inventarios de Productos Semiterminados	0,00	2.377,56	0,00	2.377,56
1320500	Inventarios de Productos Terminados	0,00	290.168,19	0,00	290.168,19
1320800	Inventarios de Bienes de Uso y Consumo para Producción	36,00	48.790,52	0,00	48.826,52
	NO CORRIENTE	1.807.865.661,84	11.754.853.308,40	214.480.586,71	13.777.199.556,95
	INVERSIONES	158.388.866,34	164.938.167,18	1.187.650,91	324.514.684,43
1220000	Inversiones Permanentes en Títulos y Valores	158.165.498,04	151.125.632,68	1.117.435,88	310.408.566,60
1220500	Inversiones en Títulos y Valores	158.165.498,04	151.125.632,68	1.117.435,88	310.408.566,60
1230000	Inversiones en Préstamos y Anticipos	223.368,30	13.812.534,50	70.215,03	14.106.117,83
1230100	Concesión de Préstamos y Anticipos	223.368,30	13.810.986,44	70.215,03	14.104.569,77
1230400	Recuperación por Pérdida de Recursos Públicos	0,00	1.548,06	0,00	1.548,06
	DEUDORES FINANCIEROS	187.668.887,93	1.071.977.684,58	40.254.001,46	1.299.900.573,97

**SUBSECRETARIA DE CONTABILIDAD GUBERNAMENTAL
GOBIERNOS AUTÓNOMOS DESCENTRALIZADOS GAD's
ESTADO DE SITUACIÓN FINANCIERA – POR ÁMBITO INSTITUCIONAL
AL 31 de diciembre de 2019
Expresado en Dólares**

CUENTA	DENOMINACIÓN	GOBIERNOS AUTONOMOS DESCENTRALIZADOS PROVINCIALES	GOBIERNOS AUTONOMOS DESCENTRALIZADOS MUNICIPALES	GOBIERNOS AUTONOMOS DESCENTRALIZADOS PARROQUIALES RURALES	TOTAL
1240000	Deudores Financieros	187.668.887,93	1.071.977.684,58	40.254.001,46	1.299.900.573,97
1240400	Recuperación por Pérdida de Recursos Públicos	1.848,85	55.884,18	362,97	58.096,00
1246900	Cuentas por Cobrar Año Actual	0,00	0,00	27.733,48	27.733,48
1248200	Anticipos de Fondos de Años Anteriores	111.314,72	2.649.066,39	125.061,45	2.885.442,56
1248300	Cuentas por Cobrar de Años Anteriores	0,00	42.763.819,43	336.643,39	43.100.462,82
1248500	Cuentas por Cobrar del Año Anterior	6,37	393.948,89	124.358,56	518.313,82
1249700	Anticipos de Fondos de Años Anteriores	80.677.369,39	129.341.859,04	5.637.734,75	215.656.963,18
1249800	Cuentas por Cobrar de Años Anteriores	106.878.348,60	896.773.106,65	34.002.106,86	1.037.653.562,11
	OTROS ACTIVOS FINANCIEROS	1.522.013,77	13.395.070,59	418.122,80	15.335.207,16
1250000	Activos Diferidos	1.168.189,19	9.399.240,39	390.441,92	10.957.871,50
1250200	Prepagos por Servicios Generales	2.059,83	24.093,19	3.974,40	30.127,42
1250300	Prepagos por Arrendamientos de Bienes	8.004,69	43.524,22	13.481,03	65.009,94
1250500	Cargos Diferidos por Estudios e Investigaciones	37.240,00	41.823,34	0,00	79.063,34
1250700	Cargos Diferidos por Gastos en Informática	0,00	4.368,00	2.324,60	6.692,60
1250800	Prepagos por Bienes de Uso y Consumo Corriente	0,00	240,65	0,00	240,65
1251800	Prepagos por Servicios Generales	0,00	0,00	3.102,50	3.102,50
1251900	Prepagos por Arrendamientos de Bienes para Inversión	0,00	1.800,00	6.057,32	7.857,32
1252100	Cargos Diferidos por Estudios e Investigaciones para Inversión	0,00	983.645,56	13.548,96	997.194,52
1252400	Prepagos por Bienes de Uso y Consumo de Inversión	0,00	76.856,19	3.130,28	79.986,47
1252500	Prepagos de Tasas	91.452,24	130.121,76	579,02	222.153,02
1253100	Prepagos de Seguros Costos Financieros y Otros Gastos - Corrientes	410.903,46	6.866.272,87	101.433,76	7.378.610,09
1253300	Prepagos de Seguros Costos Financieros y Otros Gastos - Producción	0,00	52.963,83	0,00	52.963,83
1253500	Prepagos de Seguros Costos Financieros y Otros Gastos - Inversión	616.601,41	1.002.666,44	235.729,73	1.854.997,58
1254700	Intangibles	31.262,97	2.362.619,69	7.080,32	2.400.962,98

**SUBSECRETARIA DE CONTABILIDAD GUBERNAMENTAL
GOBIERNOS AUTÓNOMOS DESCENTRALIZADOS GAD's
ESTADO DE SITUACIÓN FINANCIERA – POR ÁMBITO INSTITUCIONAL
AL 31 de diciembre de 2019
Expresado en Dólares**

CUENTA	DENOMINACIÓN	GOBIERNOS AUTONOMOS DESCENTRALIZADOS PROVINCIALES	GOBIERNOS AUTONOMOS DESCENTRALIZADOS MUNICIPALES	GOBIERNOS AUTONOMOS DESCENTRALIZADOS PARROQUIALES RURALES	TOTAL
1259900	(-) Amortización Acumulada	29.335,41	2.191.755,35	0,00	2.221.090,76
1260000	Cuentas de Dudosa Recuperación	353.824,58	3.995.830,20	27.680,88	4.377.335,66
1260100	Activos Temporales no Recuperables	1.157,30	247.101,84	0,00	248.259,14
1260300	Activos Permanentes no Recuperables	546,72	1.672.865,41	0,00	1.673.412,13
1260500	Préstamos no Recuperables	0,00	602.259,83	0,00	602.259,83
1260700	Deudores Financieros no Recuperables	8.364.208,52	4.294.168,34	40.485,53	12.698.862,39
1269900	(-) Provisión para Incobrables	8.012.087,96	2.820.565,22	12.804,65	10.845.457,83
	INVERSIONES EN BIENES DE LARGA DURACIÓN	781.449.483,59	8.343.121.129,14	139.252.013,62	9.263.822.626,35
1410000	Propiedad, Planta y Equipo de Administración	482.213.000,76	5.089.957.092,25	121.673.963,58	5.693.844.056,59
1410100	Bienes Muebles	528.339.902,11	1.226.969.961,05	85.816.891,18	1.841.126.754,34
1410300	Bienes Inmuebles	332.248.891,29	4.852.785.915,03	71.674.236,10	5.256.709.042,42
1410500	Bienes Biológicos para Propiedad, Planta y Equipo	131.462,85	1.477.360,28	27.320,19	1.636.143,32
1410700	Bienes de Uso Público	0,00	0,00	5.713,59	5.713,59
1414300	Bienes de Expropiación	1.716,40	1.754.873,99	0,00	1.756.590,39
1419900	(-) Depreciación Acumulada	378.508.971,89	993.031.018,10	35.850.197,48	1.407.390.187,47
1420000	Propiedad, Planta y Equipo de Producción	8.206.273,86	170.086.000,31	432.491,18	178.724.765,35
1420100	Bienes Muebles	11.275.913,40	14.842.381,00	176.530,00	26.294.824,40
1420300	Bienes Inmuebles	0,00	167.156.224,56	277.675,69	167.433.900,25
1420500	Bienes Biológicos	16.800,00	10.950,00	10.305,00	38.055,00
1429900	(-) Depreciación Acumulada	3.086.439,54	11.923.555,25	32.019,51	15.042.014,30
1430000	Bienes de Infraestructura	268.196.779,22	3.082.253.268,02	15.676.223,32	3.366.126.270,56
1430100	Obras de Infraestructura	274.183.530,36	3.216.049.445,20	16.125.393,47	3.506.358.369,03
1430200	Obras para Generación de Energía Eléctrica Eólica	322.612,20	0,00	0,00	322.612,20

**SUBSECRETARIA DE CONTABILIDAD GUBERNAMENTAL
GOBIERNOS AUTÓNOMOS DESCENTRALIZADOS GAD's
ESTADO DE SITUACIÓN FINANCIERA – POR ÁMBITO INSTITUCIONAL
AL 31 de diciembre de 2019
Expresado en Dólares**

CUENTA	DENOMINACIÓN	GOBIERNOS AUTONOMOS DESCENTRALIZADOS PROVINCIALES	GOBIERNOS AUTONOMOS DESCENTRALIZADOS MUNICIPALES	GOBIERNOS AUTONOMOS DESCENTRALIZADOS PARROQUIALES RURALES	TOTAL
1430400	Obras en Líneas Redes e Instalaciones Eléctricas y Telecomunicaciones	1.496.065,60	1.017.482,07	4.260,18	2.517.807,85
1430500	Bienes Inmuebles para Infraestructura	0,00	33.657,46	21.522,99	55.180,45
1439900	(-) Depreciación Acumulada de Bienes de Infraestructura	7.805.428,94	134.847.316,71	474.953,32	143.127.698,97
1440000	Bienes de Proyectos	0,00	0,00	1.157.938,66	1.157.938,66
1440100	Bienes Muebles	0,00	0,00	1.212.260,47	1.212.260,47
1440300	Bienes Inmuebles	0,00	0,00	148.365,35	148.365,35
1440500	Bienes Biológicos	0,00	0,00	32.291,03	32.291,03
1449900	(-) Depreciación Acumulada	0,00	0,00	234.978,19	234.978,19
1450000	Bienes de Programas	0,00	2.624,23	288.926,88	291.551,11
1450100	Bienes Muebles	0,00	2.624,23	144.959,18	147.583,41
1450300	Bienes Inmuebles	0,00	0,00	146.609,00	146.609,00
1459900	(-) Depreciación Acumulada	0,00	0,00	2.641,30	2.641,30
1460000	INMOBILIAR - Bienes Inmuebles Recibidos	0,00	559.919,44	0,00	559.919,44
1460100	INMOBILIAR - Bienes Muebles	0,00	5.792,29	0,00	5.792,29
1460300	INMOBILIAR - Bienes Inmuebles	0,00	554.127,15	0,00	554.127,15
1480000	Bienes Concesionados	22.752.293,65	0,00	0,00	22.752.293,65
1480100	Obras de Infraestructura	32.272.756,90	0,00	0,00	32.272.756,90
1489900	(-) Depreciación Acumulada de Bienes Concesionados	9.520.463,25	0,00	0,00	9.520.463,25
1490000	Activos Intangibles	81.136,10	262.224,89	22.470,00	365.830,99
1490100	Activos Intangibles	81.136,10	264.066,90	22.470,00	367.673,00
1499700	(-) Amortización Acumulada de Bienes Intangibles (Finita)	0,00	1.842,01	0,00	1.842,01
	INVERSIONES EN PROYECTOS Y PROGRAMAS	678.836.410,21	2.161.421.256,91	33.368.797,92	2.873.626.465,04

**SUBSECRETARIA DE CONTABILIDAD GUBERNAMENTAL
GOBIERNOS AUTÓNOMOS DESCENTRALIZADOS GAD's
ESTADO DE SITUACIÓN FINANCIERA – POR ÁMBITO INSTITUCIONAL
AL 31 de diciembre de 2019
Expresado en Dólares**

CUENTA	DENOMINACIÓN	GOBIERNOS AUTONOMOS DESCENTRALIZADOS PROVINCIALES	GOBIERNOS AUTONOMOS DESCENTRALIZADOS MUNICIPALES	GOBIERNOS AUTONOMOS DESCENTRALIZADOS PARROQUIALES RURALES	TOTAL
1330000	Inversiones en Productos en Proceso	90.591,69	2.963.816,67	2.330,41	3.056.738,77
1331100	Remuneraciones Básicas	0,00	60.347,74	0,00	60.347,74
1331200	Remuneraciones Complementarias	0,00	7.887,85	2.164,01	10.051,86
1331300	Remuneraciones Compensatorias	0,00	5.634,37	0,00	5.634,37
1331400	Subsidios	0,00	748,61	0,00	748,61
1331500	Remuneraciones Temporales	0,00	1.085.572,57	0,00	1.085.572,57
1331600	Aportes Patronales a la Seguridad Social	0,00	10.854,63	0,00	10.854,63
1331800	Indemnizaciones	0,00	1.484,86	0,00	1.484,86
1333100	Servicios Básicos	0,00	155.414,23	32,00	155.446,23
1333200	Servicios Generales	1.225,00	24.247,87	0,00	25.472,87
1333400	Instalación Mantenimiento y Reparaciones Menores	0,00	1.314,88	44,80	1.359,68
1333500	Arrendamientos de Bienes	0,00	172.974,11	0,00	172.974,11
1333600	Contrataciones de Estudios e Investigaciones	818,40	80.438,12	0,00	81.256,52
1333800	Bienes de Uso y Consumo de Producción	0,00	60.045,03	0,00	60.045,03
1333900	Impuestos Tasas y Contribuciones	0,00	60.594,77	0,00	60.594,77
1334500	Bienes Muebles no Depreciables	0,00	2.505,41	89,60	2.595,01
1334600	Bienes Biológicos no Depreciables	0,00	1.795,50	0,00	1.795,50
1339100	Depreciación Bienes de Producción	88.203,19	0,00	0,00	88.203,19
1339200	Costos Acumulados de Productos en Proceso	345,10	0,00	0,00	345,10
1339300	Costos Acumulados de Productos Terminados	0,00	1.231.956,12	0,00	1.231.956,12
1340000	Inventarios de Bienes de Uso y Consumo para Inversión	0,00	918.793,57	32.149,68	950.943,25
1340800	Inventarios de Bienes de Uso y Consumo para Inversión	0,00	918.793,57	32.149,68	950.943,25
1350000	Inversiones en Comercialización y Distribución	4.200,00	875.824,22	688,60	880.712,82
1350100	Inventarios de Materias Primas para la Venta	0,00	7.498,00	0,00	7.498,00
1350500	Inventarios de Productos Terminados para la Venta	0,00	858.260,35	0,00	858.260,35

**SUBSECRETARIA DE CONTABILIDAD GUBERNAMENTAL
GOBIERNOS AUTÓNOMOS DESCENTRALIZADOS GAD's
ESTADO DE SITUACIÓN FINANCIERA – POR ÁMBITO INSTITUCIONAL
AL 31 de diciembre de 2019
Expresado en Dólares**

CUENTA	DENOMINACIÓN	GOBIERNOS AUTONOMOS DESCENTRALIZADOS PROVINCIALES	GOBIERNOS AUTONOMOS DESCENTRALIZADOS MUNICIPALES	GOBIERNOS AUTONOMOS DESCENTRALIZADOS PARROQUIALES RURALES	TOTAL
1350700	Inventarios de Inmobiliarios para la Venta y Distribución	0,00	4.129,20	0,00	4.129,20
1351200	Remuneraciones Complementarias	0,00	0,00	375,00	375,00
1353400	Instalación Mantenimiento y Reparaciones Menores	0,00	0,00	246,40	246,40
1353600	Contrataciones de Estudios e Investigaciones	0,00	4.430,27	0,00	4.430,27
1353700	Gastos en Informática	0,00	0,00	67,20	67,20
1353800	Bienes de Uso y Consumo de Producción	4.200,00	415,92	0,00	4.615,92
1359200	Costos Acumulados de Comercialización	0,00	1.090,48	0,00	1.090,48
1510000	Inversiones en Obras en Proceso	519.023.633,06	2.098.238.093,38	22.119.870,44	2.639.381.596,88
1511100	Remuneraciones Básicas	42.326.390,91	162.374.656,65	2.436.664,48	207.137.712,04
1511200	Remuneraciones Complementarias	6.534.506,85	26.136.173,95	378.625,56	33.049.306,36
1511300	Remuneraciones Compensatorias	1.286.908,90	5.428.639,40	5.220,00	6.720.768,30
1511400	Subsidios	406.081,51	1.921.422,51	0,00	2.327.504,02
1511500	Remuneraciones Temporales	13.439.855,75	55.964.798,15	1.184.723,48	70.589.377,38
1511600	Aportes Patronales a la Seguridad Social	11.030.948,46	39.182.884,73	446.520,24	50.660.353,43
1511800	Indemnizaciones	9.035.010,37	12.658.701,20	76.461,77	21.770.173,34
1513100	Servicios Básicos	356.870,81	3.909.372,86	88.971,69	4.355.215,36
1513200	Servicios Generales	9.482.770,39	36.400.882,32	2.709.077,32	48.592.730,03
1513300	Traslados Instalaciones Viáticos y Subsistencias	5.605.564,40	348.134,73	48.945,23	6.002.644,36
1513400	Instalación Mantenimiento y Reparaciones	6.462.030,24	19.840.351,15	1.869.909,97	28.172.291,36
1513500	Arrendamientos de Bienes	7.112.293,28	14.451.046,04	1.208.838,02	22.772.177,34
1513600	Contratación de Estudios e Investigaciones	12.807.025,71	49.614.860,05	2.168.320,90	64.590.206,66
1513700	Gastos en Informática	112.024,09	1.370.491,63	52.683,22	1.535.198,94
1513800	Inventarios de Bienes de Uso y Consumo para Inversión	55.329.181,84	65.659.750,15	2.785.405,89	123.774.337,88
1513900	Impuestos Tasas y Contribuciones	315.535,73	349.604,20	13.925,91	679.065,84
1514000	Seguros Costos Financieros y Otros Gastos	1.613.033,50	3.260.625,04	107.726,19	4.981.384,73
1514100	Bienes Muebles para Inversión	8.265.663,98	7.191.477,82	1.434.844,31	16.891.986,11
1514200	Bienes Inmuebles para Inversión	311.711,83	1.904.694,25	33.141,72	2.249.547,80

**SUBSECRETARIA DE CONTABILIDAD GUBERNAMENTAL
GOBIERNOS AUTÓNOMOS DESCENTRALIZADOS GAD's
ESTADO DE SITUACIÓN FINANCIERA – POR ÁMBITO INSTITUCIONAL
AL 31 de diciembre de 2019
Expresado en Dólares**

CUENTA	DENOMINACIÓN	GOBIERNOS AUTONOMOS DESCENTRALIZADOS PROVINCIALES	GOBIERNOS AUTONOMOS DESCENTRALIZADOS MUNICIPALES	GOBIERNOS AUTONOMOS DESCENTRALIZADOS PARROQUIALES RURALES	TOTAL
1514300	Bienes de Expropiaciones para Inversión	602.245,97	25.508.908,07	7.583,00	26.118.737,04
1514400	Bienes Biológicos para Inversión	1.346.689,59	0,00	310,43	1.347.000,02
1514500	Bienes Muebles no Depreciables para Inversión	474.930,15	846.675,61	103.616,54	1.425.222,30
1514600	Bienes Biológicos no Depreciables para Inversión	232.537,57	671.385,49	116.022,82	1.019.945,88
1514700	Dietas	0,00	2.380,82	0,00	2.380,82
1514800	Bienes Intangibles para Inversión	1.254,40	0,00	0,00	1.254,40
1515100	Obras de Infraestructura	458.176.853,29	1.279.817.026,27	17.184.213,33	1.755.178.092,89
1515200	Obras para Generación de Energía	52.717,20	185.387,70	3.844,79	241.949,69
1515300	Obras Hidrocarburíferas y Mineras	28.621,60	0,00	0,00	28.621,60
1515400	Obras en Líneas Redes e Instalaciones Eléctricas y Telecomunicaciones	1.598.890,68	3.484.788,29	107.083,26	5.190.762,23
1515500	Mantenimiento y Reparaciones Mayores de Obras	125.532.872,17	55.874.642,00	2.410.928,96	183.818.443,13
1515800	Transferencias para Inversión al Sector Público	5.318.346,66	27.494.956,13	508.507,99	33.321.810,78
1515900	Donaciones para Inversión al Sector Privado Interno	453.629,74	459.665,50	201.000,00	1.114.295,24
1516100	Intereses y Otros Cargos Deuda Pública Interna	0,00	0,00	3.179,60	3.179,60
1519100	Depreciación Bienes de Inversión	0,00	48.929,06	0,00	48.929,06
1519200	Acumulación de Costos en Inversiones en Obras en Proceso	2.575.530.113,52	5.726.809.349,42	41.750.912,44	8.344.090.375,38
1519700	(-) Amortización Acumulada de Bienes Intangibles (Finita)	0,00	0,00	-41.911,28	-41.911,28
1519800	(-) Aplicación a Gastos de Gestión	2.839.702.083,72	5.529.886.782,83	56.713.301,94	8.426.302.168,49
1519900	(-) Depreciación Acumulada Bienes de Inversión	2.457.394,31	1.047.784,98	655.947,96	4.161.127,25
1520000	Inversiones en Programas en Ejecución	159.717.985,46	58.424.729,07	11.213.758,79	229.356.473,32
1521100	Remuneraciones Básicas	18.107.623,09	26.745.904,53	1.918.816,48	46.772.344,10
1521200	Remuneraciones Complementarias	2.667.303,00	5.055.204,80	363.898,43	8.086.406,23
1521300	Remuneraciones Compensatorias	968.932,50	871.425,72	2.804,00	1.843.162,22
1521400	Subsidios	233.657,90	202.185,18	4.173,38	440.016,46
1521500	Remuneraciones Temporales	4.338.540,47	14.847.627,54	1.539.111,97	20.725.279,98

**SUBSECRETARIA DE CONTABILIDAD GUBERNAMENTAL
GOBIERNOS AUTÓNOMOS DESCENTRALIZADOS GAD's
ESTADO DE SITUACIÓN FINANCIERA – POR ÁMBITO INSTITUCIONAL
AL 31 de diciembre de 2019
Expresado en Dólares**

CUENTA	DENOMINACIÓN	GOBIERNOS AUTONOMOS DESCENTRALIZADOS PROVINCIALES	GOBIERNOS AUTONOMOS DESCENTRALIZADOS MUNICIPALES	GOBIERNOS AUTONOMOS DESCENTRALIZADOS PARROQUIALES RURALES	TOTAL
1521600	Aportes Patronales a la Seguridad Social	4.193.923,73	7.229.769,68	490.951,41	11.914.644,82
1521800	Indemnizaciones	15.651.699,37	3.595.177,09	48.711,47	19.295.587,93
1523100	Servicios Básicos	299.754,62	1.722.924,30	82.329,50	2.105.008,42
1523200	Servicios Generales	6.942.132,80	112.400.684,83	2.583.270,84	121.926.088,47
1523300	Traslados Instalaciones Viáticos y Subsistencias	113.958,85	98.562,33	15.112,07	227.633,25
1523400	Instalación Mantenimiento y Reparaciones	980.999,22	4.006.486,97	657.995,99	5.645.482,18
1523500	Arrendamientos de Bienes	615.934,04	2.113.715,54	181.615,92	2.911.265,50
1523600	Contratación de Estudios e Investigaciones	6.400.873,20	19.828.985,43	853.169,69	27.083.028,32
1523700	Gastos en Informática	79.708,70	1.113.219,79	47.158,10	1.240.086,59
1523800	Inventarios de Bienes de Uso y Consumo para Inversión	9.451.360,23	16.430.593,25	999.445,60	26.881.399,08
1523900	Impuestos Tasas y Contribuciones	163.909,25	38.254,99	3.366,90	205.531,14
1524000	Seguros Costos Financieros y Otros Gastos	1.211.837,92	827.995,36	36.886,07	2.076.719,35
1524100	Bienes Muebles para Inversión	7.463.504,67	12.658.672,29	377.282,64	20.499.459,60
1524200	Bienes Inmuebles para Inversión	874.843,40	188.516,54	136.210,94	1.199.570,88
1524300	Bienes de Expropiaciones para Inversión	44.244,08	22.364.076,50	5.563,64	22.413.884,22
1524400	Bienes Biológicos para Inversión	420.241,73	0,00	0,00	420.241,73
1524500	Bienes Muebles no Depreciables para Inversión	57.421,11	333.550,08	71.621,31	462.592,50
1524600	Bienes Biológicos no Depreciables para Inversión	239.732,18	65.981,20	97.488,72	403.202,10
1524700	Dietas	0,00	1.791,19	0,00	1.791,19
1524800	Bienes Intangibles para Inversión	0,00	1.500,00	0,00	1.500,00
1525800	Transferencias para Inversión al Sector Público	15.088.818,09	5.162.622,21	53.045,01	20.304.485,31
1525900	Donaciones para Inversión al Sector Privado Interno	2.397.102,92	1.031.966,20	0,00	3.429.069,12
1529100	Depreciación Bienes de Inversión	0,00	0,00	1.394,40	1.394,40
1529200	Acumulación de Costos en Inversiones en Programas en Ejecución	191.650.536,65	865.423.560,89	8.532.927,42	1.065.607.024,96
1529800	(-) Aplicación a Gastos de Gestión	129.455.657,48	1.060.689.040,19	7.782.716,44	1.197.927.414,11
1529900	(-) Depreciación Acumulada Bienes de Inversión	1.484.950,78	5.247.185,17	107.876,67	6.840.012,62

**SUBSECRETARIA DE CONTABILIDAD GUBERNAMENTAL
GOBIERNOS AUTÓNOMOS DESCENTRALIZADOS GAD's
ESTADO DE SITUACIÓN FINANCIERA – POR ÁMBITO INSTITUCIONAL
AL 31 de diciembre de 2019
Expresado en Dólares**

CUENTA	DENOMINACIÓN	GOBIERNOS AUTONOMOS DESCENTRALIZADOS PROVINCIALES	GOBIERNOS AUTONOMOS DESCENTRALIZADOS MUNICIPALES	GOBIERNOS AUTONOMOS DESCENTRALIZADOS PARROQUIALES RURALES	TOTAL
TOTAL ACTIVO		2.306.436.832,11	13.833.515.244,81	324.188.655,14	16.464.140.732,06
PASIVO					
CORRIENTE		77.799.549,35	616.851.090,64	19.273.753,08	713.924.393,07
2120000	Depósitos y Fondos de Terceros	29.865.796,49	340.234.261,26	4.460.273,60	374.560.331,35
2120100	Depósitos de Intermediación	4.071.978,91	64.663.263,27	200.999,73	68.936.241,91
2120300	Fondos de Terceros	3.219.679,11	119.111.607,07	3.038.963,48	125.370.249,66
2120500	Anticipos por Bienes y Servicios	147.769,78	11.249.792,80	155.080,54	11.552.643,12
2120600	Anticipo por Pagar al Fondo de Salud IESS	0,00	18,76	0,00	18,76
2120700	Obligaciones de Otros Entes Públicos	243.091,13	17.973.987,83	179.287,50	18.396.366,46
2120900	Depósitos Pendientes de Aplicación	8.016.763,18	10.774.360,73	321.705,10	19.112.829,01
2121100	Garantías Recibidas	55.589,14	103.140.900,98	11.422,73	103.207.912,85
2121200	Regulación de Cuentas de Disponibilidades	121.592,42	1.961.591,94	24.949,51	2.108.133,87
2121700	Créditos Provisionales por Reintegros	1.165.235,09	1.430.079,11	82.800,86	2.678.115,06
2123800	Títulos y Valores en Dación de Pagos por Fondos de Terceros	0,00	89.698,89	0,00	89.698,89
2124000	Descuentos y Retenciones Generados en Gastos - Administración Pública Central	1.562.923,65	1.072.537,19	261,66	2.635.722,50
2125000	Fondos a Otorgarse - Administración Pública Central	0,00	9.206,04	0,00	9.206,04
2125100	Depósitos de Recaudaciones en el Sistema Financiero	44,00	457.813,71	10.000,00	467.857,71
2125300	Créditos por Devolución de Impuestos	16.221,10	1.549.762,66	1,83	1.565.985,59
2125500	Créditos por Remanentes IVA	0,00	3.008,17	0,13	3.008,30
2126100	Acreedores por Conciliación Bancaria	11.244.908,90	3.185.653,18	1.530,86	14.432.092,94
2126600	Regulación Depósitos y Fondos de Terceros	0,00	302.439,70	4.380,89	306.820,59
2128100	Depósitos y Fondos para el SRI	0,08	3.099.010,52	428.888,78	3.527.899,38
2121500	Notas de Crédito Emitidas	0,00	159.528,71	0,00	159.528,71

**SUBSECRETARIA DE CONTABILIDAD GUBERNAMENTAL
GOBIERNOS AUTÓNOMOS DESCENTRALIZADOS GAD's
ESTADO DE SITUACIÓN FINANCIERA – POR ÁMBITO INSTITUCIONAL
AL 31 de diciembre de 2019
Expresado en Dólares**

CUENTA	DENOMINACIÓN	GOBIERNOS AUTONOMOS DESCENTRALIZADOS PROVINCIALES	GOBIERNOS AUTONOMOS DESCENTRALIZADOS MUNICIPALES	GOBIERNOS AUTONOMOS DESCENTRALIZADOS PARROQUIALES RURALES	TOTAL
2130000	Cuentas por Pagar	47.933.752,86	276.388.519,38	14.813.479,48	339.135.751,72
2131500	Cuentas por Pagar Notas de Crédito	0,00	8.364,93	0,00	8.364,93
2135100	Cuentas por Pagar Gastos en Personal	3.084.633,75	21.018.009,02	2.253.556,56	26.356.199,33
2135200	Cuentas por Pagar Prestaciones de la Seguridad Social	4.189,49	0,00	0,00	4.189,49
2135300	Cuentas por Pagar Bienes y Servicios de Consumo	1.338.433,75	11.688.174,98	138.179,58	13.164.788,31
2135600	Cuentas por Pagar Gastos Financieros	0,00	268.766,75	2.961,92	271.728,67
2135700	Cuentas por Pagar Otros Gastos	720.728,74	6.432.747,05	8.434,37	7.161.910,16
2135800	Cuentas por Pagar Transferencias y Donaciones Corrientes	76.530,65	1.146.325,51	221.454,54	1.444.310,70
2136100	Cuentas por Pagar Gastos en Personal para Producción	0,00	4.011,03	0,00	4.011,03
2136300	Cuentas por Pagar Bienes y Servicios para Producción	0,00	98.859,93	14,28	98.874,21
2137100	Cuentas por Pagar Gastos en Personal para Inversión	12.383.381,96	20.525.281,63	2.418.053,57	35.326.717,16
2137300	Cuentas por Pagar Bienes y Servicios para Inversión	10.165.356,09	38.184.931,53	4.463.204,12	52.813.491,74
2137500	Cuentas por Pagar Obras Públicas	14.286.227,87	88.803.939,58	4.113.097,40	107.203.264,85
2137700	Cuentas por Pagar Otros Gastos de Inversión	194.442,87	1.375.487,83	47.918,44	1.617.849,14
2137800	Cuentas por Pagar Transferencias y Donaciones para Inversión	3.508.046,08	15.410.609,34	294.990,99	19.213.646,41
2138100	Cuentas por Pagar Impuesto al Valor Agregado	103.563,00	30.271.933,58	295.988,01	30.671.484,59
2138300	Cuentas por Pagar de Años Anteriores	0,00	14.156.733,09	0,00	14.156.733,09
2138400	Cuentas por Pagar Inversiones en Bienes de Larga Duración	1.962.855,99	24.079.953,32	382.814,27	26.425.623,58
2138500	Cuentas por Pagar del Año Anterior	9.976,88	0,00	5.966,00	15.942,88
2138800	Cuentas por Pagar Transferencias y Donaciones de Capital	0,00	718,57	0,00	718,57
2139600	Cuentas por Pagar Amortización de la Deuda Pública	0,00	11.725,52	11.493,93	23.219,45
2139700	Cuentas por Pagar Depósitos y Fondos de Terceros de Años Anteriores	0,00	40.540,32	23.706,39	64.246,71
2139800	Cuentas por Pagar de Años Anteriores	82.329,97	2.499.267,52	121.305,11	2.702.902,60
2139900	Cuentas por Pagar por Obligaciones no Reconocidas ni Pagadas en Años Anteriores	13.055,77	362.138,35	10.340,00	385.534,12

**SUBSECRETARIA DE CONTABILIDAD GUBERNAMENTAL
GOBIERNOS AUTÓNOMOS DESCENTRALIZADOS GAD's
ESTADO DE SITUACIÓN FINANCIERA – POR ÁMBITO INSTITUCIONAL
AL 31 de diciembre de 2019
Expresado en Dólares**

CUENTA	DENOMINACIÓN	GOBIERNOS AUTONOMOS DESCENTRALIZADOS PROVINCIALES	GOBIERNOS AUTONOMOS DESCENTRALIZADOS MUNICIPALES	GOBIERNOS AUTONOMOS DESCENTRALIZADOS PARROQUIALES RURALES	TOTAL
2210000	Títulos y Valores Temporales	0,00	228.310,00	0,00	228.310,00
2215000	Valores en Circulación	0,00	155.198,00	0,00	155.198,00
2216000	Otros Títulos y Valores	0,00	73.112,00	0,00	73.112,00
	NO CORRIENTE	441.783.800,56	2.928.299.628,71	34.874.164,54	3.404.957.593,81
	ENDEUDAMIENTO	406.789.058,01	2.641.544.965,08	19.688.354,68	3.068.022.377,77
2220000	Títulos y Valores Permanentes	86.229,00	9.028.565,61	6.870,00	9.121.664,61
2220100	Títulos en Circulación	86.229,00	8.948.304,83	6.870,00	9.041.403,83
2220300	Valores en Circulación	0,00	80.260,78	0,00	80.260,78
2230000	Empréstitos	406.702.829,01	2.632.516.399,47	19.681.484,68	3.058.900.713,16
2230100	Créditos Internos	339.351.293,85	1.028.912.796,47	19.681.484,68	1.387.945.575,00
2230300	Créditos Externos	65.913.498,66	1.584.688.047,53	0,00	1.650.601.546,19
2230500	Créditos de Proveedores Internos	1.438.036,50	328.035,47	0,00	1.766.071,97
2230600	Créditos de Proveedores Externos	0,00	18.587.520,00	0,00	18.587.520,00
	FINANCIEROS	34.840.223,27	286.749.763,63	15.185.809,86	336.775.796,76
2240000	Obligaciones de Presupuestos Clausurados	34.840.223,27	286.749.763,63	15.185.809,86	336.775.796,76
2241500	Administración Fondos Ajenos	0,00	522.271,64	0,00	522.271,64
2248200	Depósitos y Fondos de Terceros de Año Anterior	308.888,31	1.413.344,91	12.224,16	1.734.457,38
2248300	Cuentas por Pagar Años Anteriores	24.597,62	69.190.938,32	20.478,97	69.236.014,91
2248400	Cuentas por Pagar de Años Anteriores al 2008 (Transitoria)	389.266,18	28.666,47	0,00	417.932,65
2248500	Cuentas por Pagar del Año Anterior	0,00	208.264,14	64.142,47	272.406,61
2248700	Depósitos y Fondos de Terceros de Años Anteriores	0,00	254.274,29	75,00	254.349,29
2249700	Depósitos y Fondos de Terceros de Años Anteriores	0,00	929.851,72	57.121,82	986.973,54
2249800	Cuentas por Pagar de Años Anteriores	34.117.471,16	214.202.152,14	15.031.767,44	263.351.390,74

**SUBSECRETARIA DE CONTABILIDAD GUBERNAMENTAL
GOBIERNOS AUTÓNOMOS DESCENTRALIZADOS GAD's
ESTADO DE SITUACIÓN FINANCIERA – POR ÁMBITO INSTITUCIONAL
AL 31 de diciembre de 2019
Expresado en Dólares**

CUENTA	DENOMINACIÓN	GOBIERNOS AUTONOMOS DESCENTRALIZADOS PROVINCIALES	GOBIERNOS AUTONOMOS DESCENTRALIZADOS MUNICIPALES	GOBIERNOS AUTONOMOS DESCENTRALIZADOS PARROQUIALES RURALES	TOTAL
	PROVISIONES	0,00	4.900,00	0,00	4.900,00
2250000	Créditos Diferidos	0,00	4.900,00	0,00	4.900,00
2250300	Rentas de Arrendamiento de Bienes	0,00	4.900,00	0,00	4.900,00
2260000	Depósitos y Fondos de Terceros de Años Anteriores	154.519,28	0,00	0,00	154.519,28
2268700	Depósitos y Fondos de Terceros de Años Anteriores	154.519,28	0,00	0,00	154.519,28
	TOTAL PASIVO	519.583.349,91	3.545.150.719,35	54.147.917,62	4.118.881.986,88
	PATRIMONIO				
	PATRIMONIO ACUMULADO				
6110000	Patrimonio Público	1.574.852.998,99	9.561.822.979,20	230.072.131,20	11.366.748.109,39
6110100	Patrimonio Gobierno Central	0,00	1.381,23	-42.588,49	-41.207,26
6110300	Patrimonio Entidades Descentralizadas y Autónomas	0,00	-1.052.308,41	0,00	-1.052.308,41
6110900	Patrimonio de Gobiernos Autónomos Descentralizados	1.573.330.208,90	9.520.614.508,11	222.714.637,47	11.316.659.354,48
6115100	Regularización del Patrimonio	59.918,78	-344.543,25	-3.887,90	-288.512,37
6118700	(-) Donaciones Entregadas en Existencias	164.263,24	97.743,26	0,00	262.006,50
6118800	(-) Donaciones Entregadas en Bienes Muebles e Inmuebles	1.198.128,80	11.012.061,18	63.647,89	12.273.837,87
6119700	Donaciones Recibidas en Existencias	9.495,00	318.470,52	150.490,12	478.455,64
6119900	Donaciones Recibidas en Bienes Muebles e Inmuebles	2.935.605,91	52.706.188,94	7.309.352,09	62.951.146,94
6120000	Reservas	0,00	0,00	0,00	0,00
6180000	Resultados de Ejercicios	221.177.264,68	761.687.543,41	40.334.545,67	1.023.199.353,76
6180100	Resultados Ejercicios Anteriores	31.434.518,37	76.993.263,30	4.442.876,03	112.870.657,70
6180300	Resultado del Ejercicio Vigente	189.742.746,31	684.694.280,11	35.891.669,64	910.328.696,06

**SUBSECRETARIA DE CONTABILIDAD GUBERNAMENTAL
GOBIERNOS AUTÓNOMOS DESCENTRALIZADOS GAD's
ESTADO DE SITUACIÓN FINANCIERA – POR ÁMBITO INSTITUCIONAL
AL 31 de diciembre de 2019
Expresado en Dólares**

CUENTA	DENOMINACIÓN	GOBIERNOS AUTONOMOS DESCENTRALIZADOS PROVINCIALES	GOBIERNOS AUTONOMOS DESCENTRALIZADOS MUNICIPALES	GOBIERNOS AUTONOMOS DESCENTRALIZADOS PARROQUIALES RURALES	TOTAL
6190000	(-) Disminución Patrimonial	9.176.781,47	35.145.997,15	365.939,35	44.688.717,97
6199100	(-) Disminución de Disponibilidades	2.250.301,94	17.845.252,72	215.136,89	20.310.691,55
6199200	(-) Disminución de Activos Financieros	0,00	10.687.244,01	0,00	10.687.244,01
6199300	(-) Disminución de Existencias	4.278.591,20	697.841,45	0,00	4.976.432,65
6199400	(-) Disminución de Bienes Larga Duración	2.647.888,33	5.915.658,97	150.802,46	8.714.349,76
	TOTAL PATRIMONIO	1.786.853.482,20	10.288.364.525,46	270.040.737,52	12.345.258.745,18
	TOTAL PASIVO Y PATRIMONIO	2.306.436.832,11	13.833.515.244,81	324.188.655,14	16.464.140.732,06

FUENTE: Módulo de Agregación y Consolidación 2019

ELABORADO: Dirección Nacional de Estados Financieros - Subsecretaría de Contabilidad Gubernamental

**SUBSECRETARIA DE CONTABILIDAD GUBERNAMENTAL
GOBIERNOS AUTÓNOMOS DESCENTRALIZADOS GADS
ESTADO DE RESULTADOS - CONSOLIDADO
AL 31 de diciembre de 2019
Expresado en Dólares**

CUENTA	DENOMINACIÓN	TOTAL
	RESULTADO DE EXPLOTACION	49.620.819,87
6240000	Venta de Bienes y Servicios e Ingresos Operativos	50.844.197,98
6240100	Ventas de Derivados de Petróleo	21.979,19
6240200	Ventas de Productos y Materiales	4.608.382,71
6240300	Ventas no Industriales	46.119.821,27
6240400	Ventas de Desechos y Residuos	94.014,81
6380000	(-) Costo de Ventas y Otros	1.223.378,11
6380100	Costo de Ventas de Derivados de Petróleo	1.754,80
6380200	Costo de Ventas de Productos y Materiales	1.221.623,31
	RESULTADO DE OPERACIÓN	-2.700.157.699,00
6210000	Impuestos	686.350.679,14
6210100	Impuesto sobre la Renta Utilidades y Ganancias de Capital	75.873.960,37
6210200	Impuesto Sobre la Propiedad	463.484.558,99
6210300	Impuesto al Consumo de Bienes y Servicios	9.849.963,54
6210400	Impuesto al Valor Agregado	4.995,35
6210700	Impuestos Diversos	137.137.200,89
6230000	Tasas y Contribuciones	508.881.092,84
6230100	Tasas Generales	355.697.432,93
6230200	Tasas Portuarias y Aeroportuarias	1.269.489,04
6230300	Tasas por Derechos	4.929.150,12
6230400	Contribuciones	146.985.020,75
6310000	(-) Gastos en Inversiones Públicas	2.888.328.249,28
6315100	Inversiones de Desarrollo Social	826.884.975,29
6315200	Inversiones en Actividades de Fomento	26.545.855,71
6315300	Inversiones en Bienes Nacionales de Uso Público	1.887.792.202,67
6315400	Inversiones en Existencias Nacionales de Uso Público	147.103.277,71
6315500	Inversiones en Exploración y Evaluación de Recursos	1.937,90
6320000	(-) Prestaciones de la Seguridad Social	391.427,97
6320100	Pensiones y Prestaciones	384.427,97
6320400	Atención Médica Prestadores Externos	7.000,00
6330000	(-) Gastos en Remuneraciones	786.600.092,35
6330100	Remuneraciones Básicas	460.265.209,12
6330200	Remuneraciones Complementarias	59.604.513,05
6330300	Remuneraciones Compensatorias	7.115.142,66
6330400	Subsidios	4.115.093,31
6330500	Remuneraciones Temporales	102.662.536,46
6330600	Aportes Patronales a la Seguridad Social	97.731.568,96
6330700	Indemnizaciones	55.106.028,79
6340000	(-) Gastos en Bienes y Servicios de Consumo	178.985.608,40
6340100	Servicios Básicos	26.763.622,01

**SUBSECRETARIA DE CONTABILIDAD GUBERNAMENTAL
GOBIERNOS AUTÓNOMOS DESCENTRALIZADOS GADS
ESTADO DE RESULTADOS - CONSOLIDADO
AL 31 de diciembre de 2019
Expresado en Dólares**

CUENTA	DENOMINACIÓN	TOTAL
6340200	Servicios Generales	69.853.201,81
6340300	Traslados Instalaciones Viáticos y Subsistencias	3.427.664,37
6340400	Instalación, Mantenimiento, Reparación y Demolición	11.081.844,39
6340500	Arrendamientos de Bienes	5.969.617,30
6340600	Contratación de Estudios e Investigaciones	17.737.055,37
6340700	Gastos en Informática	7.822.981,82
6340800	Bienes de Uso y Consumo Corriente	35.468.816,09
6341000	Materiales y Equipos para la Defensa y Seguridad Pública	21.792,09
6341100	Otros Gastos Corrientes	39.667,10
6344500	Bienes Muebles no Depreciables	763.497,26
6344600	Bienes Biológicos no Depreciables	5.867,60
6344700	Gastos en Intangibles	29.981,19
6350000	(-) Gastos Financieros y Otros	38.863.982,24
6350100	Impuestos Tasas y Contribuciones	5.100.055,89
6350400	Seguros Costos Financieros y Otros Gastos	33.062.848,54
6350500	Dietas	701.077,81
6370000	(-) Obligaciones no Reconocidas de Ejercicios Anteriores	2.220.110,74
6379900	Obligaciones no Reconocidas ni Pagadas en Ejercicios Anteriores	2.220.110,74
	TRANSFERENCIAS NETAS	3.389.386.733,33
6260000	Transferencias Recibidas	3.823.199.179,25
6260100	Transferencias y Donaciones Corrientes del Sector Público	420.463.652,54
6260200	Donaciones Corrientes del Sector Privado Interno	7.710.356,44
6260300	Donaciones Corrientes del Sector Externo	3.277,49
6260400	Aportes y Participaciones Corrientes del Sector Público y Privado	4.424.577,08
6260600	Aportes y Participaciones Corrientes de Gobiernos Autónomos Descentralizados y Regímenes Especiales	241.096.761,10
6260700	Participaciones Corrientes de la Fuente Fiscal del Presupuesto del Gobierno Central en los Ingresos	2.961,03
6260800	Participaciones Corrientes de los Entes Públicos en los Ingresos Petroleros	766.865,52
6262100	Transferencias y Donaciones de Capital e Inversión del Sector Público	1.935.255.426,19
6262200	Donaciones de Capital del Sector Privado Interno	4.057.238,57
6262300	Donaciones de Capital del Exterior	5.331.218,59
6262400	Aportes y Participaciones de Capital del Sector Público	148.814.813,54
6262600	Aportes y Participaciones de Capital e Inversión a los Gobiernos Autónomos Descentralizados y Régime	752.927.442,81
6262800	Participaciones de Capital de los Entes Financieros en los Ingresos Petroleros	3.526.427,07
6262900	Participaciones de Capital del Sector Público y Privado en Preasignaciones Establecidas por Ley	45.090.647,75
6263000	Compensación del IVA	253.727.513,53
6360000	(-) Transferencias Entregadas	433.812.445,92
6360100	Transferencias Corrientes al Sector Público	50.880.666,06
6360200	Transferencias Corrientes al Sector Privado Interno	8.526.443,26
6360300	Donaciones Corrientes al Exterior	36.992,64
6360400	Participaciones Corrientes al Sector Público	3.714.804,54

**SUBSECRETARIA DE CONTABILIDAD GUBERNAMENTAL
GOBIERNOS AUTÓNOMOS DESCENTRALIZADOS GADS
ESTADO DE RESULTADOS - CONSOLIDADO
AL 31 de diciembre de 2019
Expresado en Dólares**

CUENTA	DENOMINACIÓN	TOTAL
6360500	Subsidios	544.294,86
6360600	Aportes y Participaciones Corrientes a Gobiernos Autónomos Descentralizados y Regímenes Especiales	1.338.222,90
6360800	Por participaciones Corrientes de los Entes Públicos y Privados en los Ingresos Petroleros	119.789,78
6360900	Por Participaciones Corrientes de los Entes Públicos y Privados en Ingresos Preasignados	815.397,09
6361000	Transferencias para Inversión al Sector Público	274.733.824,10
6361100	Donaciones de Inversión al Sector Privado Interno	84.407.049,43
6361300	Transferencias y Donaciones de Inversión al Exterior	1.457.396,05
6361900	Por Participaciones para Inversión de los Entes Públicos y Privados en Ingresos Preasignados	91.554,07
6362100	Transferencias de Capital al Sector Público	6.500.212,42
6362200	Transferencias y Donaciones de Capital al Sector Privado Interno	645.798,72
	RESULTADO FINANCIERO	-27.153.236,73
6250000	Rentas de Inversiones y Otros	160.010.775,20
6250100	Rentas de Inversiones	2.695.294,03
6250200	Rentas de Arrendamientos de Bienes	23.235.247,27
6250300	Intereses por Mora	29.634.469,33
6250400	Multas	104.443.029,60
6250600	Utilidades en venta de bienes	2.734,97
6350000	(-) Gastos Financieros y Otros	187.164.011,93
6350200	Intereses y Otros Cargos Deuda Pública Interna	110.125.037,18
6350300	Intereses y Otros Cargos Deuda Pública Externa	56.383.983,31
6350700	Intereses Descuentos Comisiones y Otros Cargos en Títulos y Valores	20.334.687,59
6350900	Gastos Financieros por Disminución	320.303,85
	OTROS INGRESOS Y GASTOS	198.632.078,59
6240000	Venta de Bienes y Servicios e Ingresos Operativos	25.814.879,99
6240700	Ventas de Inmobiliarios	1.977.223,48
6242100	Materiales de Construcción	315.703,37
6242200	Ventas de Bienes Muebles de Producción	297,39
6242300	Ventas de Inmuebles de Administración	17.340.897,69
6242400	Ventas de Inmuebles de Producción	6.164.770,22
6242500	Ventas de Bienes Biológicos de Administración	15.975,34
6242600	Ventas de Bienes Biológicos de Producción	12,50
6380000	(-) Costo de Ventas y Otros	826.327,80
6380700	Costo de Ventas de Existencias de Inmobiliarios	5.791,80
6380800	Costo de Ventas de Instrumental Médico Menor Insumos Médicos y Medicinas	181.917,83
6382100	Costo de Ventas de Bienes Muebles de Administración	184.602,73
6382200	Costo de Ventas de Bienes Muebles de Producción	435.754,89
6382500	Costo de Ventas de Bienes Biológicos de Administración	4.990,00
6382600	Costo de Ventas de Bienes Biológicos de Producción	4.723,00
6383700	Costos de Ventas de Comercialización y Distribución	3.582,56
6383900	Costo de Producción	4.964,99

**SUBSECRETARIA DE CONTABILIDAD GUBERNAMENTAL
GOBIERNOS AUTÓNOMOS DESCENTRALIZADOS GADS
ESTADO DE RESULTADOS - CONSOLIDADO
AL 31 de diciembre de 2019
Expresado en Dólares**

CUENTA	DENOMINACIÓN	TOTAL
6250000	Rentas de Inversiones y Otros	55.132.164,45
6252100	Garantías y Fianzas	1.595.987,53
6252200	Indemnizaciones y Valores no Reclamados	1.379.461,76
6252300	Remates de Bienes y Especies	4.505,00
6252400	Otros Ingresos no Clasificados	52.144.891,71
6252500	Ingresos por Chatarrización	7.318,45
6380000	(-) Depreciaciones, Amortizaciones y Otros	240.255.468,57
6385100	Depreciación Bienes de Administración	162.903.973,82
6385200	Depreciación Bienes de Inversión	2.091.699,76
6385300	Amortización de Intangibles	34.130,66
6385400	Amortización de Incobrables	8.194.982,23
6385500	Depreciación Bienes de Infraestructura	57.169.767,55
6385600	Depreciación Bienes Concesionados	9.520.463,25
6389100	Costo de Pérdidas en Activos Financieros	146,12
6389300	Costo de Pérdidas en Bienes de Larga Duración	212.409,36
6389400	Pérdida por Deterioro de Activos Fijos	127.895,82
6290000	Actualizaciones y ajustes de Ingresos	496.556.420,83
6295100	Actualización de Activos	436.806.515,29
6295200	Ajustes de Ejercicios Anteriores	57.641.350,74
6295300	Actualización Pasivo Deuda Pública	309.098,46
6299700	Donaciones Recibidas en Inventarios	35.476,19
6299900	Donaciones Recibidas en Bienes Muebles e Inmuebles	1.763.980,15
6390000	(-) Actualizaciones y ajustes de Gastos	137.789.590,31
6395100	Actualización de Pasivos	3.982.399,86
6395200	Actualización del Patrimonio	51.114.463,83
6395300	Ajustes de Ejercicios Anteriores	75.766.249,25
6398700	Donaciones Entregadas en Inventarios	4.951,63
6398800	Donaciones Entregadas en Bienes Muebles e Inmuebles	4.349.099,38
6399200	Gasto por Pérdida de Activos Financieros	35.599,62
6399300	Gasto por Pérdida de Inventarios	624.755,64
6399400	Gasto por Pérdida de Activos Fijos	1.912.071,10
	RESULTADO DEL EJERCICIO	910.328.696,06

FUENTE: Módulo de Agregación y Consolidación 2019

ELABORADO: Dirección Nacional de Estados Financieros - Subsecretaría de Contabilidad Gubernamental

**SUBSECRETARIA DE CONTABILIDAD GUBERNAMENTAL
GOBIERNOS AUTÓNOMOS DESCENTRALIZADOS GADS
ESTADO DE RESULTADOS – POR ÁMBITO INSTITUCIONAL
AL 31 de diciembre de 2019
Expresado en Dólares**

CUENTA	DENOMINACIÓN	GOBIERNOS AUTONOMOS DESCENTRALIZADOS PROVINCIALES	GOBIERNOS AUTONOMOS DESCENTRALIZADOS MUNICIPALES	GOBIERNOS AUTONOMOS DESCENTRALIZADOS PARROQUIALES RURALES	AGREGADO
	RESULTADO DE EXPLOTACION	1.448.718,29	46.171.672,00	2.000.429,58	49.620.819,87
6240000	Venta de Bienes y Servicios e Ingresos Operativos	1.448.718,29	47.395.050,11	2.000.429,58	50.844.197,98
6240100	Ventas de Derivados de Petróleo	0,00	21.439,42	539,77	21.979,19
6240200	Ventas de Productos y Materiales	348.961,01	4.217.213,96	42.207,74	4.608.382,71
6240300	Ventas no Industriales	1.099.757,28	43.062.381,92	1.957.682,07	46.119.821,27
6240400	Ventas de Desechos y Residuos	0,00	94.014,81	0,00	94.014,81
6380000	(-) Costo de Ventas y Otros	0,00	1.223.378,11	0,00	1.223.378,11
6380100	Costo de Ventas de Derivados de Petróleo	0,00	1.754,80	0,00	1.754,80
6380200	Costo de Ventas de Productos y Materiales	0,00	1.221.623,31	0,00	1.221.623,31
	RESULTADO DE OPERACIÓN	-822.588.567,03	-1.645.713.757,92	-231.855.374,05	-2.700.157.699,00
6210000	Impuestos	2.791.814,11	683.444.660,73	114.204,30	686.350.679,14
6210100	Impuesto sobre la Renta Utilidades y Ganancias de Capital	0,00	75.873.960,37	0,00	75.873.960,37
6210200	Impuesto Sobre la Propiedad	2.791.814,11	460.586.521,84	106.223,04	463.484.558,99
6210300	Impuesto al Consumo de Bienes y Servicios	0,00	9.849.963,54	0,00	9.849.963,54
6210400	Impuesto al Valor Agregado	0,00	0,00	4.995,35	4.995,35
6210700	Impuestos Diversos	0,00	137.134.214,98	2.985,91	137.137.200,89
6220000	Seguridad Social	0,00	0,00	0,00	0,00
6230000	Tasas y Contribuciones	44.655.725,78	463.088.989,96	1.136.377,10	508.881.092,84
6230100	Tasas Generales	36.075.267,81	318.569.781,35	1.052.383,77	355.697.432,93
6230200	Tasas Portuarias y Aeroportuarias	23.858,00	1.245.631,04	0,00	1.269.489,04
6230300	Tasas por Derechos	1.355.511,99	3.573.638,13	0,00	4.929.150,12
6230400	Contribuciones	7.201.087,98	139.699.939,44	83.993,33	146.985.020,75
6310000	(-) Gastos en Inversiones Públicas	741.427.235,25	1.970.878.926,63	176.022.087,40	2.888.328.249,28
6315100	Inversiones de Desarrollo Social	28.222.660,48	727.925.293,69	70.737.021,12	826.884.975,29

**SUBSECRETARIA DE CONTABILIDAD GUBERNAMENTAL
GOBIERNOS AUTÓNOMOS DESCENTRALIZADOS GADS
ESTADO DE RESULTADOS – POR ÁMBITO INSTITUCIONAL
AL 31 de diciembre de 2019
Expresado en Dólares**

CUENTA	DENOMINACIÓN	GOBIERNOS AUTONOMOS DESCENTRALIZADOS PROVINCIALES	GOBIERNOS AUTONOMOS DESCENTRALIZADOS MUNICIPALES	GOBIERNOS AUTONOMOS DESCENTRALIZADOS PARROQUIALES RURALES	AGREGADO
6315200	Inversiones en Actividades de Fomento	15.307.292,04	6.239.611,13	4.998.952,54	26.545.855,71
6315300	Inversiones en Bienes Nacionales de Uso Público	645.658.973,75	1.149.190.221,54	92.943.007,38	1.887.792.202,67
6315400	Inversiones en Existencias Nacionales de Uso Público	52.236.371,08	87.523.800,27	7.343.106,36	147.103.277,71
6315500	Inversiones en Exploración y Evaluación de Recursos	1.937,90	0,00	0,00	1.937,90
6320000	(-) Prestaciones de la Seguridad Social	71.909,21	319.518,76	0,00	391.427,97
6320100	Pensiones y Prestaciones	71.909,21	312.518,76	0,00	384.427,97
6320400	Atención Médica Prestadores Externos	0,00	7.000,00	0,00	7.000,00
6330000	(-) Gastos en Remuneraciones	97.466.086,66	636.184.429,05	52.949.576,64	786.600.092,35
6330100	Remuneraciones Básicas	60.254.877,85	361.372.879,32	38.637.451,95	460.265.209,12
6330200	Remuneraciones Complementarias	7.246.277,09	47.254.448,22	5.103.787,74	59.604.513,05
6330300	Remuneraciones Compensatorias	998.471,80	6.103.559,14	13.111,72	7.115.142,66
6330400	Subsidios	1.003.571,83	3.049.195,23	62.326,25	4.115.093,31
6330500	Remuneraciones Temporales	7.788.490,04	94.594.268,37	279.778,05	102.662.536,46
6330600	Aportes Patronales a la Seguridad Social	12.539.080,58	78.996.033,84	6.196.454,54	97.731.568,96
6330700	Indemnizaciones	7.635.317,47	44.814.044,93	2.656.666,39	55.106.028,79
6340000	(-) Gastos en Bienes y Servicios de Consumo	24.208.254,59	151.180.499,16	3.596.854,65	178.985.608,40
6340100	Servicios Básicos	2.477.713,65	23.072.377,34	1.213.531,02	26.763.622,01
6340200	Servicios Generales	12.811.350,66	56.630.863,76	410.987,39	69.853.201,81
6340300	Traslados Instalaciones Viáticos y Subsistencias	981.019,20	2.185.587,90	261.057,27	3.427.664,37
6340400	Instalación, Mantenimiento, Reparación y Demolición	1.514.652,17	9.341.737,56	225.454,66	11.081.844,39
6340500	Arrendamientos de Bienes	831.642,72	5.106.947,82	31.026,76	5.969.617,30
6340600	Contratación de Estudios e Investigaciones	1.493.351,09	15.889.641,51	354.062,77	17.737.055,37
6340700	Gastos en Informática	974.839,61	6.435.998,97	412.143,24	7.822.981,82
6340800	Bienes de Uso y Consumo Corriente	2.976.560,87	31.862.403,92	629.851,30	35.468.816,09
6341000	Materiales y Equipos para la Defensa y Seguridad Pública	0,00	21.792,09	0,00	21.792,09
6341100	Otros Gastos Corrientes	33.063,19	6.603,91	0,00	39.667,10
6344500	Bienes Muebles no Depreciables	103.441,27	608.035,75	52.020,24	763.497,26

**SUBSECRETARIA DE CONTABILIDAD GUBERNAMENTAL
GOBIERNOS AUTÓNOMOS DESCENTRALIZADOS GADS
ESTADO DE RESULTADOS – POR ÁMBITO INSTITUCIONAL
AL 31 de diciembre de 2019
Expresado en Dólares**

CUENTA	DENOMINACIÓN	GOBIERNOS AUTONOMOS DESCENTRALIZADOS PROVINCIALES	GOBIERNOS AUTONOMOS DESCENTRALIZADOS MUNICIPALES	GOBIERNOS AUTONOMOS DESCENTRALIZADOS PARROQUIALES RURALES	AGREGADO
6344600	Bienes Biológicos no Depreciables	2.667,60	3.200,00	0,00	5.867,60
6344700	Gastos en Intangibles	7.952,56	15.308,63	6.720,00	29.981,19
6350000	(-) Gastos Financieros y Otros	6.541.651,39	31.890.348,93	431.981,92	38.863.982,24
6350100	Impuestos Tasas y Contribuciones	602.771,82	4.449.041,17	48.242,90	5.100.055,89
6350400	Seguros Costos Financieros y Otros Gastos	5.278.214,98	27.400.894,54	383.739,02	33.062.848,54
6350500	Dietas	660.664,59	40.413,22	0,00	701.077,81
6370000	(-) Obligaciones no Reconocidas de Ejercicios Anteriores	320.969,82	1.793.686,08	105.454,84	2.220.110,74
6379900	Obligaciones no Reconocidas ni Pagadas en Ejercicios Anteriores	320.969,82	1.793.686,08	105.454,84	2.220.110,74
	TRANSFERENCIAS NETAS	955.377.305,09	2.166.868.931,55	267.140.496,69	3.389.386.733,33
6260000	Transferencias Recibidas	1.009.852.186,32	2.538.797.803,11	274.549.189,82	3.823.199.179,25
6260100	Transferencias y Donaciones Corrientes del Sector Público	162.547.655,44	256.072.374,66	1.843.622,44	420.463.652,54
6260200	Donaciones Corrientes del Sector Privado Interno	0,00	7.697.710,70	12.645,74	7.710.356,44
6260300	Donaciones Corrientes del Sector Externo	0,00	0,00	3.277,49	3.277,49
6260400	Aportes y Participaciones Corrientes del Sector Público y Privado	236.401,43	4.158.561,03	29.614,62	4.424.577,08
6260600	Aportes y Participaciones Corrientes de Gobiernos Autónomos Descentralizados y Regímenes Especiales	77.684.155,58	102.233.872,42	61.178.733,10	241.096.761,10
6260700	Participaciones Corrientes de la Fuente Fiscal del Presupuesto del Gobierno Central en los Ingresos	0,00	0,00	2.961,03	2.961,03
6260800	Participaciones Corrientes de los Entes Públicos en los Ingresos Petroleros	0,00	732.256,88	34.608,64	766.865,52
6262100	Transferencias y Donaciones de Capital e Inversión del Sector Público	554.196.734,16	1.325.099.554,36	55.959.137,67	1.935.255.426,19
6262200	Donaciones de Capital del Sector Privado Interno	328.840,83	3.032.552,93	695.844,81	4.057.238,57
6262300	Donaciones de Capital del Exterior	1.694.600,73	3.316.966,36	319.651,50	5.331.218,59
6262400	Aportes y Participaciones de Capital del Sector Público	21.394.043,44	109.338.866,18	18.081.903,92	148.814.813,54

**SUBSECRETARIA DE CONTABILIDAD GUBERNAMENTAL
GOBIERNOS AUTÓNOMOS DESCENTRALIZADOS GADS
ESTADO DE RESULTADOS – POR ÁMBITO INSTITUCIONAL
AL 31 de diciembre de 2019
Expresado en Dólares**

CUENTA	DENOMINACIÓN	GOBIERNOS AUTONOMOS DESCENTRALIZADOS PROVINCIALES	GOBIERNOS AUTONOMOS DESCENTRALIZADOS MUNICIPALES	GOBIERNOS AUTONOMOS DESCENTRALIZADOS PARROQUIALES RURALES	AGREGADO
6262600	Aportes y Participaciones de Capital e Inversión a los Gobiernos Autónomos Descentralizados y Régime	91.943.282,14	542.551.638,61	118.432.522,06	752.927.442,81
6262800	Participaciones de Capital de los Entes Financieros en los Ingresos Petroleros	0,00	2.251.844,85	1.274.582,22	3.526.427,07
6262900	Participaciones de Capital del Sector Público y Privado en Preasignaciones Establecidas por Ley	37.687.107,77	3.565.466,80	3.838.073,18	45.090.647,75
6263000	Compensación del IVA	62.139.364,80	178.746.137,33	12.842.011,40	253.727.513,53
6360000	(-) Transferencias Entregadas	54.474.881,23	371.928.871,56	7.408.693,13	433.812.445,92
6360100	Transferencias Corrientes al Sector Público	8.011.895,66	38.202.610,01	4.666.160,39	50.880.666,06
6360200	Transferencias Corrientes al Sector Privado Interno	3.931.697,11	4.516.047,43	78.698,72	8.526.443,26
6360300	Donaciones Corrientes al Exterior	15.000,00	21.992,64	0,00	36.992,64
6360400	Participaciones Corrientes al Sector Público	567.197,13	3.108.323,88	39.283,53	3.714.804,54
6360500	Subsidios	0,00	544.294,86	0,00	544.294,86
6360600	Aportes y Participaciones Corrientes a Gobiernos Autónomos Descentralizados y Regímenes Especiales	0,00	1.329.999,99	8.222,91	1.338.222,90
6360800	Por participaciones Corrientes de los Entes Públicos y Privados en los Ingresos Petroleros	0,00	119.789,78	0,00	119.789,78
6360900	Por Participaciones Corrientes de los Entes Públicos y Privados en Ingresos Preasignados	762.100,97	53.296,12	0,00	815.397,09
6361000	Transferencias para Inversión al Sector Público	37.988.236,56	234.324.266,62	2.421.320,92	274.733.824,10
6361100	Donaciones de Inversión al Sector Privado Interno	2.265.320,27	82.026.276,57	115.452,59	84.407.049,43
6361300	Transferencias y Donaciones de Inversión al Exterior	841.509,72	615.886,33	0,00	1.457.396,05
6361900	Por Participaciones para Inversión de los Entes Públicos y Privados en Ingresos Preasignados	0,00	12.000,00	79.554,07	91.554,07
6362100	Transferencias de Capital al Sector Público	91.923,81	6.408.288,61	0,00	6.500.212,42
6362200	Transferencias y Donaciones de Capital al Sector Privado Interno	0,00	645.798,72	0,00	645.798,72
	RESULTADO FINANCIERO	-26.058.614,70	-374.940,35	-719.681,68	-27.153.236,73

**SUBSECRETARIA DE CONTABILIDAD GUBERNAMENTAL
GOBIERNOS AUTÓNOMOS DESCENTRALIZADOS GADS
ESTADO DE RESULTADOS – POR ÁMBITO INSTITUCIONAL
AL 31 de diciembre de 2019
Expresado en Dólares**

CUENTA	DENOMINACIÓN	GOBIERNOS AUTONOMOS DESCENTRALIZADOS PROVINCIALES	GOBIERNOS AUTONOMOS DESCENTRALIZADOS MUNICIPALES	GOBIERNOS AUTONOMOS DESCENTRALIZADOS PARROQUIALES RURALES	AGREGADO
6250000	Rentas de Inversiones y Otros	10.874.145,07	148.445.297,42	691.332,71	160.010.775,20
6250100	Rentas de Inversiones	982.607,84	1.707.144,84	5.541,35	2.695.294,03
6250200	Rentas de Arrendamientos de Bienes	474.631,16	22.104.880,12	655.735,99	23.235.247,27
6250300	Intereses por Mora	1.722.623,77	27.908.071,69	3.773,87	29.634.469,33
6250400	Multas	7.694.282,30	96.722.465,80	26.281,50	104.443.029,60
6250600	Utilidades en venta de bienes	0,00	2.734,97	0,00	2.734,97
6350000	(-) Gastos Financieros y Otros	36.932.759,77	148.820.237,77	1.411.014,39	187.164.011,93
6350200	Intereses y Otros Cargos Deuda Pública Interna	34.084.980,77	74.629.042,02	1.411.014,39	110.125.037,18
6350300	Intereses y Otros Cargos Deuda Pública Externa	2.847.779,00	53.536.204,31	0,00	56.383.983,31
6350700	Intereses Descuentos Comisiones y Otros Cargos en Títulos y Valores	0,00	20.334.687,59	0,00	20.334.687,59
6350900	Gastos Financieros por Disminución	0,00	320.303,85	0,00	320.303,85
	OTROS INGRESOS Y GASTOS	81.563.904,66	117.742.374,83	-674.200,90	198.632.078,59
6240000	Venta de Bienes y Servicios e Ingresos Operativos	171.613,19	25.467.630,62	175.636,18	25.814.879,99
6240700	Ventas de Inmobiliarios	0,00	1.959.000,14	18.223,34	1.977.223,48
6242100	Materiales de Construcción	123.352,88	192.350,49	0,00	315.703,37
6242200	Ventas de Bienes Muebles de Producción	0,00	297,39	0,00	297,39
6242300	Ventas de Inmuebles de Administración	35.048,84	17.164.638,73	141.210,12	17.340.897,69
6242400	Ventas de Inmuebles de Producción	0,00	6.151.343,87	13.426,35	6.164.770,22
6242500	Ventas de Bienes Biológicos de Administración	13.211,47	0,00	2.763,87	15.975,34
6242600	Ventas de Bienes Biológicos de Producción	0,00	0,00	12,50	12,50
6380000	(-) Costo de Ventas y Otros	68.443,38	745.423,10	12.461,32	826.327,80
6380700	Costo de Ventas de Existencias de Inmobiliarios	0,00	0,00	5.791,80	5.791,80
6380800	Costo de Ventas de Instrumental Médico Menor Insumos Médicos y Medicinas	0,00	181.917,83	0,00	181.917,83
6382100	Costo de Ventas de Bienes Muebles de Administración	58.730,38	121.235,83	4.636,52	184.602,73
6382200	Costo de Ventas de Bienes Muebles de Producción	0,00	435.754,89	0,00	435.754,89

**SUBSECRETARIA DE CONTABILIDAD GUBERNAMENTAL
GOBIERNOS AUTÓNOMOS DESCENTRALIZADOS GADS
ESTADO DE RESULTADOS – POR ÁMBITO INSTITUCIONAL
AL 31 de diciembre de 2019
Expresado en Dólares**

CUENTA	DENOMINACIÓN	GOBIERNOS AUTONOMOS DESCENTRALIZADOS PROVINCIALES	GOBIERNOS AUTONOMOS DESCENTRALIZADOS MUNICIPALES	GOBIERNOS AUTONOMOS DESCENTRALIZADOS PARROQUIALES RURALES	AGREGADO
6382500	Costo de Ventas de Bienes Biológicos de Administración	4.990,00	0,00	0,00	4.990,00
6382600	Costo de Ventas de Bienes Biológicos de Producción	4.723,00	0,00	0,00	4.723,00
6383700	Costos de Ventas de Comercialización y Distribución	0,00	3.582,56	0,00	3.582,56
6383900	Costo de Producción	0,00	2.931,99	2.033,00	4.964,99
6250000	Rentas de Inversiones y Otros	4.974.119,42	48.115.902,41	2.042.142,62	55.132.164,45
6252100	Garantías y Fianzas	23.724,31	1.572.263,22	0,00	1.595.987,53
6252200	Indemnizaciones y Valores no Reclamados	132.043,95	1.247.417,81	0,00	1.379.461,76
6252300	Remates de Bienes y Especies	4.505,00	0,00	0,00	4.505,00
6252400	Otros Ingresos no Clasificados	4.809.464,96	45.293.910,38	2.041.516,37	52.144.891,71
6252500	Ingresos por Chatarrización	4.381,20	2.311,00	626,25	7.318,45
6380000	(-) Depreciaciones, Amortizaciones y Otros	71.144.031,30	163.022.964,42	6.088.472,85	240.255.468,57
6385100	Depreciación Bienes de Administración	45.973.358,40	111.460.019,06	5.470.596,36	162.903.973,82
6385200	Depreciación Bienes de Inversión	1.394.286,77	421.264,40	276.148,59	2.091.699,76
6385300	Amortización de Intangibles	0,00	34.130,66	0,00	34.130,66
6385400	Amortización de Incobrables	7.652.110,00	525.812,90	17.059,33	8.194.982,23
6385500	Depreciación Bienes de Infraestructura	6.603.712,18	50.415.244,86	150.810,51	57.169.767,55
6385600	Depreciación Bienes Concesionados	9.520.463,25	0,00	0,00	9.520.463,25
6389100	Costo de Pérdidas en Activos Financieros	0,00	0,00	146,12	146,12
6389300	Costo de Pérdidas en Bienes de Larga Duración	0,00	40.548,76	171.860,60	212.409,36
6389400	Pérdida por Deterioro de Activos Fijos	100,70	125.943,78	1.851,34	127.895,82
6290000	Actualizaciones y ajustes de Ingresos	185.205.355,04	304.823.546,74	6.527.519,05	496.556.420,83
6295100	Actualización de Activos	138.372.405,61	292.550.825,09	5.883.284,59	436.806.515,29
6295200	Ajustes de Ejercicios Anteriores	46.716.091,45	10.408.728,16	516.531,13	57.641.350,74
6295300	Actualización Pasivo Deuda Pública	0,00	202.918,12	106.180,34	309.098,46
6299700	Donaciones Recibidas en Inventarios	14.232,04	21.244,15	0,00	35.476,19
6299900	Donaciones Recibidas en Bienes Muebles e Inmuebles	102.625,94	1.639.831,22	21.522,99	1.763.980,15

**SUBSECRETARIA DE CONTABILIDAD GUBERNAMENTAL
GOBIERNOS AUTÓNOMOS DESCENTRALIZADOS GADS
ESTADO DE RESULTADOS – POR ÁMBITO INSTITUCIONAL
AL 31 de diciembre de 2019
Expresado en Dólares**

CUENTA	DENOMINACIÓN	GOBIERNOS AUTONOMOS DESCENTRALIZADOS PROVINCIALES	GOBIERNOS AUTONOMOS DESCENTRALIZADOS MUNICIPALES	GOBIERNOS AUTONOMOS DESCENTRALIZADOS PARROQUIALES RURALES	AGREGADO
6390000	(-) Actualizaciones y ajustes de Gastos	37.574.708,31	96.896.317,42	3.318.564,58	137.789.590,31
6395100	Actualización de Pasivos	322,33	3.447.952,06	534.125,47	3.982.399,86
6395200	Actualización del Patrimonio	5.011.759,11	43.697.678,00	2.405.026,72	51.114.463,83
6395300	Ajustes de Ejercicios Anteriores	29.038.596,39	46.354.473,41	373.179,45	75.766.249,25
6398700	Donaciones Entregadas en Inventarios	3.472,21	0,00	1.479,42	4.951,63
6398800	Donaciones Entregadas en Bienes Muebles e Inmuebles	1.146.687,44	3.198.488,31	3.923,63	4.349.099,38
6399200	Gasto por Pérdida de Activos Financieros	35.599,62	0,00	0,00	35.599,62
6399300	Gasto por Pérdida de Inventarios	551.855,32	72.900,32	0,00	624.755,64
6399400	Gasto por Pérdida de Activos Fijos	1.786.415,89	124.825,32	829,89	1.912.071,10
	RESULTADO DEL EJERCICIO	189.742.746,31	684.694.280,11	35.891.669,64	910.328.696,06

FUENTE: Módulo de Agregación y Consolidación 2019

ELABORADO: Dirección Nacional de Estados Financieros - Subsecretaría de Contabilidad Gubernamental

**SUBSECRETARIA DE CONTABILIDAD GUBERNAMENTAL
GOBIERNOS AUTÓNOMOS DESCENTRALIZADOS GADS
ESTADO DE FLUJO DEL EFECTIVO - CONSOLIDADO
AL 31 de diciembre de 2019
Expresado en Dólares**

CUENTA	DENOMINACIÓN	TOTAL
FLUJOS DE EFECTIVO DE OPERACIÓN		
FUENTES OPERACIONALES		1.968.971.716,40
11311	Impuestos	625.576.739,71
11312	Seguridad Social	0,00
11313	Tasas y Contribuciones	459.677.007,83
11314	Venta de Bienes y Servicios	40.084.563,79
11317	Rentas de Inversiones y Multas	140.429.585,09
11318	Transferencias y Donaciones Corrientes	651.335.195,78
11319	Otros Ingresos de Operación	51.868.624,20
USOS OPERACIONALES		1.209.362.778,01
21351	Gastos en Personal	760.547.318,71
21352	Prestación de la Seguridad Social	387.238,48
21353	Bienes y Servicios de Consumo	161.665.399,84
21356	Gastos Financieros	186.576.025,91
21357	Otros Gastos de Operación	35.583.275,89
21358	Transferencias y Donaciones Corrientes	64.603.519,18
(=) SUPERAVIT O DEFICIT OPERACIONAL		759.608.938,39
FUENTES DE CAPITAL		2.890.557.096,86
11324	Venta de Activos no Financieros	24.179.719,31
11328	Transferencias y Donaciones de Capital e Inversión	2.866.377.377,55
USOS DE PRODUCCIÓN, INVERSIÓN Y CAPITAL		3.882.203.455,38
21361	Gastos en Personal para Producción	579.526,06
21363	Bienes y Servicios para Producción	913.362,38
21367	Otros Gastos de Producción	34.585,36
21371	Gastos en Personal para Inversión	805.681.607,99
21373	Bienes y servicios para Inversión	703.274.611,52
21375	Obras Públicas	1.786.947.840,28
21377	Otros Gastos de Inversión	19.817.152,41
21378	Transferencias y Donaciones para Inversión	480.594.175,51
21384	Inversiones en Bienes de Larga Duración	81.863.761,70
21387	Inversiones Financieras	13.111.981,36
11327	(-) Recuperación de Inversiones	17.760.441,76
21388	Transferencias y Donaciones de Capital	7.145.292,57
(=) SUPERAVIT O DEFICIT DE CAPITAL		-991.646.358,52
(=) SUPERAVIT O DEFICIT BRUTO		-232.037.420,13
APLICACIÓN DEL SUPERÁVIT O FINANCIAMIENTO DEL DÉFICIT		
FUENTES DE FINANCIAMIENTO		1.191.212.100,60
11336	Financiamiento Público	605.671.712,63
11339	Ventas Anticipadas de Petróleo	0,00
11397	Cobros y Anticipos de Fondos de Años Anteriores	226.939.284,26
11398	Cobros Pendientes de Años Anteriores	358.601.103,71

**SUBSECRETARIA DE CONTABILIDAD GUBERNAMENTAL
GOBIERNOS AUTÓNOMOS DESCENTRALIZADOS GADS
ESTADO DE FLUJO DEL EFECTIVO - CONSOLIDADO
AL 31 de diciembre de 2019
Expresado en Dólares**

CUENTA	DENOMINACIÓN	TOTAL
	USOS DE FINANCIAMIENTO	563.810.521,40
21394	Amortización de Pasivos Diferidos por Ventas Anticipadas de Petróleo	0,00
21396	Amortización de la Deuda Pública	328.347.988,73
21397	Pagos Depósitos y Fondos Terceros de Años Anteriores	8.354.836,00
21398	Pagos de Años Anteriores	225.272.527,69
21399	Obligaciones no Reconocidas de Ejercicios Anteriores	1.835.168,98
	(=) SUPERAVIT O DEFICIT DE FINANCIAMIENTO	627.401.579,20
	FLUJOS NO PRESUPUESTARIOS	
	FUENTES NO PRESUPUESTADAS	108.258.423,33
11340	Cuentas por Cobrar Título y Valores temporales del Tesoro Nacional	0,00
11351	IVA Por Compensar con Notas de Crédito Emitidas	0,00
11377	Anticipos por Obligaciones de otros Entes Públicos de Años Anteriores	0,00
11381	Cobros Impuesto al Valor Agregado IVA	11.522.820,13
11382	Anticipos de Fondos de Años Anteriores	82.712,19
11383	Cobros de Años Anteriores	96.646.443,28
11385	Cobros Año Anterior	6.447,73
11393	Cobros Créditos Otorgados	0,00
11395	Cobros Servidores Públicos por Nomina - SPRYN	0,00
	USOS NO PRESUPUESTADOS	166.060.202,70
21315	Cuentas por Pagar Notas de Crédito	461.851,71
21330	Devolución de Excedentes	0,00
21381	Pagos Impuesto al Valor Agregado	47.388.830,69
21382	Depósitos y Fondos de Terceros del Año Anterior	532.833,93
21383	Pagos Años Anteriores	117.374.328,24
21385	Pago Año Anterior	302.358,13
21386	Pagos de Años Anteriores al 2008	0,00
21393	Pagos Acreedores por Subrogaciones de Deuda	0,00
21395	Cuentas por Pagar Impuesto a la Renta sobre UEAA	0,00
	(=) FLUJOS DE EFECTIVO NETO	-57.801.779,37
	VARIACIONES NO PRESUPUESTARIAS	
111	Disponibilidades (SI-SF)	-185.316.694,90
112	Anticipos de Fondos (SI-SF)	-245.798.873,90
61991	Disminución de Disponibilidades (SI-SF)	-2.283.151,32
212	Depósitos y Fondos de Terceros (SF-SI)	95.843.939,47
	(=) VARIACIONES NETAS	-337.554.780,65
	DIFERENCIA	7.599,05
	TOTAL FLUJO DEL EFECTIVO	232.037.420,13

FUENTE: Módulo de Agregación y Consolidación 2019

ELABORADO: Dirección Nacional de Estados Financieros - Subsecretaría de Contabilidad Gubernamental

**SUBSECRETARIA DE CONTABILIDAD GUBERNAMENTAL
GOBIERNOS AUTÓNOMOS DESCENTRALIZADOS GADS
ESTADO DE FLUJO DEL EFECTIVO - POR ÁMBITO INSTITUCIONAL
AL 31 de diciembre de 2019
Expresado en Dólares**

CUENTA	DENOMINACIÓN	GOBIERNOS AUTONOMOS DESCENTRALIZADOS PROVINCIALES	GOBIERNOS AUTONOMOS DESCENTRALIZADOS MUNICIPALES	GOBIERNOS AUTONOMOS DESCENTRALIZADOS PARROQUIALES RURALES	AGREGADO
FLUJOS DE EFECTIVO DE OPERACIÓN					
FUENTES OPERACIONALES		286.251.825,40	1.617.601.594,31	65.118.296,69	1.968.971.716,40
11311	Impuestos	2.791.814,11	622.672.503,19	112.422,41	625.576.739,71
11312	Seguridad Social	0,00	0,00	0,00	0,00
11313	Tasas y Contribuciones	44.568.112,13	413.976.094,88	1.132.800,82	459.677.007,83
11314	Venta de Bienes y Servicios	1.446.416,06	36.719.945,37	1.918.202,36	40.084.563,79
11317	Rentas de Inversiones y Multas	3.239.783,41	136.485.314,76	704.486,92	140.429.585,09
11318	Transferencias y Donaciones Corrientes	229.601.312,45	362.523.646,68	59.210.236,65	651.335.195,78
11319	Otros Ingresos de Operación	4.604.387,24	45.224.089,43	2.040.147,53	51.868.624,20
USOS OPERACIONALES		173.561.547,01	974.890.625,15	60.910.605,85	1.209.362.778,01
21351	Gastos en Personal	94.381.452,91	615.193.132,01	50.972.733,79	760.547.318,71
21352	Prestación de la Seguridad Social	67.719,72	319.518,76	0,00	387.238,48
21353	Bienes y Servicios de Consumo	23.149.421,01	135.001.587,21	3.514.391,62	161.665.399,84
21356	Gastos Financieros	36.932.759,77	148.231.167,17	1.412.098,97	186.576.025,91
21357	Otros Gastos de Operación	5.818.833,38	29.347.951,37	416.491,14	35.583.275,89
21358	Transferencias y Donaciones Corrientes	13.211.360,22	46.797.268,63	4.594.890,33	64.603.519,18
(=) SUPERAVIT O DEFICIT OPERACIONAL		112.690.278,39	642.710.969,16	4.207.690,84	759.608.938,39
FUENTES DE CAPITAL		693.682.738,11	2.000.554.457,49	196.319.901,26	2.890.557.096,86
11324	Venta de Activos no Financieros	171.613,19	23.818.476,66	189.629,46	24.179.719,31
11328	Transferencias y Donaciones de Capital e Inversión	693.511.124,92	1.976.735.980,83	196.130.271,80	2.866.377.377,55
USOS DE PRODUCCIÓN, INVERSIÓN Y CAPITAL		791.186.189,55	2.894.847.500,61	196.169.765,22	3.882.203.455,38
21361	Gastos en Personal para Producción	0,00	579.526,06	0,00	579.526,06
21363	Bienes y Servicios para Producción	0,00	910.427,54	2.934,84	913.362,38
21367	Otros Gastos de Producción	0,00	34.585,36	0,00	34.585,36
21371	Gastos en Personal para Inversión	180.487.872,18	589.381.313,09	35.812.422,72	805.681.607,99
21373	Bienes y servicios para Inversión	137.487.861,99	487.263.282,39	78.523.467,14	703.274.611,52
21375	Obras Públicas	402.350.048,55	1.316.814.425,75	67.783.365,98	1.786.947.840,28
21377	Otros Gastos de Inversión	4.343.592,91	14.245.387,52	1.228.171,98	19.817.152,41
21378	Transferencias y Donaciones para Inversión	63.308.124,40	411.077.895,03	6.208.156,08	480.594.175,51

**SUBSECRETARIA DE CONTABILIDAD GUBERNAMENTAL
GOBIERNOS AUTÓNOMOS DESCENTRALIZADOS GADS
ESTADO DE FLUJO DEL EFECTIVO - POR ÁMBITO INSTITUCIONAL
AL 31 de diciembre de 2019
Expresado en Dólares**

CUENTA	DENOMINACIÓN	GOBIERNOS AUTONOMOS DESCENTRALIZADOS PROVINCIALES	GOBIERNOS AUTONOMOS DESCENTRALIZADOS MUNICIPALES	GOBIERNOS AUTONOMOS DESCENTRALIZADOS PARROQUIALES RURALES	AGREGADO
21384	Inversiones en Bienes de Larga Duración	18.070.768,84	57.181.746,38	6.611.246,48	81.863.761,70
21387	Inversiones Financieras	2.245.996,87	10.865.984,49	0,00	13.111.981,36
11327	(-) Recuperación de Inversiones	17.200.000,00	560.441,76	0,00	17.760.441,76
21388	Transferencias y Donaciones de Capital	91.923,81	7.053.368,76	0,00	7.145.292,57
	(=) SUPERAVIT O DEFICIT DE CAPITAL	-97.503.451,44	-894.293.043,12	150.136,04	-991.646.358,52
	(=) SUPERAVIT O DEFICIT BRUTO	15.186.826,95	-251.582.073,96	4.357.826,88	-232.037.420,13
	APLICACIÓN DEL SUPERÁVIT O FINANCIAMIENTO DEL DÉFICIT				
	FUENTES DE FINANCIAMIENTO	213.313.092,53	944.293.934,90	33.605.073,17	1.191.212.100,60
11336	Financiamiento Público	98.470.816,12	499.569.498,18	7.631.398,33	605.671.712,63
11339	Ventas Anticipadas de Petróleo	0,00	0,00	0,00	0,00
11397	Cobros y Anticipos de Fondos de Años Anteriores	55.710.546,85	166.358.644,80	4.870.092,61	226.939.284,26
11398	Cobros Pendientes de Años Anteriores	59.131.729,56	278.365.791,92	21.103.582,23	358.601.103,71
	USOS DE FINANCIAMIENTO	128.300.699,99	417.299.288,54	18.210.532,87	563.810.521,40
21394	Amortización de Pasivos Diferidos por Ventas Anticipadas de Petróleo	0,00	0,00	0,00	0,00
21396	Amortización de la Deuda Pública	86.195.207,96	236.709.387,67	5.443.393,10	328.347.988,73
21397	Pagos Depósitos y Fondos Terceros de Años Anteriores	75.529,61	7.917.695,56	361.610,83	8.354.836,00
21398	Pagos de Años Anteriores	41.722.048,37	171.240.657,58	12.309.821,74	225.272.527,69
21399	Obligaciones no Reconocidas de Ejercicios Anteriores	307.914,05	1.431.547,73	95.707,20	1.835.168,98
	(=) SUPERAVIT O DEFICIT DE FINANCIAMIENTO	85.012.392,54	526.994.646,36	15.394.540,30	627.401.579,20
	FLUJOS NO PRESUPUESTARIOS				
	FUENTES NO PRESUPUESTADAS	2.029.124,03	104.682.418,97	1.546.880,33	108.258.423,33
11340	Cuentas por Cobrar Título y Valores temporales del Tesoro Nacional	0,00	0,00	0,00	0,00
11351	IVA Por Compensar con Notas de Crédito Emitidas	0,00	0,00	0,00	0,00
11377	Anticipos por Obligaciones de otros Entes Públicos de Años Anteriores	0,00	0,00	0,00	0,00
11381	Cobros Impuesto al Valor Agregado IVA	1.993.314,74	7.982.812,20	1.546.693,19	11.522.820,13

**SUBSECRETARIA DE CONTABILIDAD GUBERNAMENTAL
GOBIERNOS AUTÓNOMOS DESCENTRALIZADOS GADS
ESTADO DE FLUJO DEL EFECTIVO - POR ÁMBITO INSTITUCIONAL
AL 31 de diciembre de 2019
Expresado en Dólares**

CUENTA	DENOMINACIÓN	GOBIERNOS AUTONOMOS DESCENTRALIZADOS PROVINCIALES	GOBIERNOS AUTONOMOS DESCENTRALIZADOS MUNICIPALES	GOBIERNOS AUTONOMOS DESCENTRALIZADOS PARROQUIALES RURALES	AGREGADO
11382	Anticipos de Fondos de Años Anteriores	35.809,29	46.715,76	187,14	82.712,19
11383	Cobros de Años Anteriores	0,00	96.646.443,28	0,00	96.646.443,28
11385	Cobros Año Anterior	0,00	6.447,73	0,00	6.447,73
11393	Cobros Créditos Otorgados	0,00	0,00	0,00	0,00
11395	Cobros Servidores Públicos por Nomina - SPRYN	0,00	0,00	0,00	0,00
	USOS NO PRESUPUESTADOS	2.104.870,13	162.580.134,48	1.375.198,09	166.060.202,70
21315	Cuentas por Pagar Notas de Crédito	0,00	461.851,71	0,00	461.851,71
21330	Devolución de Excedentes	0,00	0,00	0,00	0,00
21381	Pagos Impuesto al Valor Agregado	1.893.950,75	44.184.950,47	1.309.929,47	47.388.830,69
21382	Depósitos y Fondos de Terceros del Año Anterior	76.006,76	456.043,57	783,60	532.833,93
21383	Pagos Años Anteriores	88.623,81	117.284.723,35	981,08	117.374.328,24
21385	Pago Año Anterior	46.288,81	192.565,38	63.503,94	302.358,13
21386	Pagos de Años Anteriores al 2008	0,00	0,00	0,00	0,00
21393	Pagos Acreedores por Subrogaciones de Deuda	0,00	0,00	0,00	0,00
21395	Cuentas por Pagar Impuesto a la Renta sobre UEAA	0,00	0,00	0,00	0,00
	(=) FLUJOS DE EFECTIVO NETO	-75.746,10	-57.897.715,51	171.682,24	-57.801.779,37
	VARIACIONES NO PRESUPUESTARIAS				
111	Disponibilidades (SI-SF)	-56.778.133,07	-121.790.520,52	-6.748.041,31	-185.316.694,90
112	Anticipos de Fondos (SI-SF)	-64.210.572,77	-167.983.388,05	-13.604.913,08	-245.798.873,90
61991	Disminución de Disponibilidades (SI-SF)	17.467,46	-2.132.881,27	-167.737,51	-2.283.151,32
212	Depósitos y Fondos de Terceros (SF-SI)	20.847.764,99	74.399.482,24	596.692,24	95.843.939,47
	(=) VARIACIONES NETAS	-100.123.473,39	-217.507.307,60	-19.923.999,66	-337.554.780,65
	DIFERENCIA	0,00	7.549,29	49,76	7.599,05
	TOTAL FLUJO DEL EFECTIVO	-15.186.826,95	251.582.073,96	-4.357.826,88	232.037.420,13

FUENTE: Módulo de Agregación y Consolidación 2019

ELABORADO: Dirección Nacional de Estados Financieros - Subsecretaría de Contabilidad Gubernamental

**SUBSECRETARIA DE CONTABILIDAD GUBERNAMENTAL
GOBIERNOS AUTÓNOMOS DESCENTRALIZADOS GADS
ESTADO DE EJECUCIÓN PRESUPUESTARIA - CONSOLIDADO
AL 31 de diciembre de 2019
Expresado en Dólares**

GRUPO	DENOMINACIÓN	CODIFICADO	DEVENGADO	DIFERENCIAS
	INGRESOS CORRIENTES	2.177.293.504,08	2.136.057.043,14	41.236.460,94
11	Impuestos	696.577.995,95	686.373.585,79	10.204.410,16
12	Seguridad Social	0,00	0,00	0,00
13	Tasas y Contribuciones	525.663.383,79	508.883.950,70	16.779.433,09
14	Ventas de Bienes y Servicios de Entidades e Ingresos Operativos de Empresas Públicas	48.991.901,13	50.845.417,67	-1.853.516,54
17	Rentas de Inversiones y Multas	167.126.687,93	160.027.421,27	7.099.266,66
18	Transferencias o Donaciones Corrientes	683.331.672,82	674.780.218,65	8.551.454,17
19	Otros Ingresos	55.601.862,46	55.146.449,06	455.413,40
	GASTOS CORRIENTES	1.505.012.911,19	1.257.765.904,67	247.247.006,52
51	Egresos en Personal	872.131.941,35	786.903.518,04	85.228.423,31
52	Prestaciones de la Seguridad Social	415.169,96	391.427,97	23.741,99
53	Bienes y Servicios de Consumo	279.119.534,03	174.830.188,15	104.289.345,88
56	Egresos Financieros	210.654.674,07	186.847.754,58	23.806.919,49
57	Otros Egresos Corrientes	61.184.453,70	42.745.186,05	18.439.267,65
58	Transferencias o Donaciones Corrientes	81.434.421,41	66.047.829,88	15.386.591,53
59	Previsiones para Reasignación	72.716,67	0,00	72.716,67
	SUPERÁVIT O DÉFICIT CORRIENTE	672.280.592,89	878.291.138,47	-206.010.545,58
	INGRESOS DE CAPITAL	3.724.470.424,89	3.194.231.274,06	530.239.150,83
24	Venta de Activos no Financieros	52.883.631,85	25.828.873,27	27.054.758,58
27	Públicos	24.170.307,32	17.760.441,76	6.409.865,56
28	Transferencias o Donaciones de Capital e Inversión	3.647.416.485,72	3.150.641.959,03	496.774.526,69
	GASTOS DE PRODUCCIÓN	2.556.736,00	1.630.359,04	926.376,96
61	Egresos en Personal para la Producción	621.401,36	583.537,09	37.864,27
63	Bienes y Servicios para La Producción	1.888.334,64	1.012.236,59	876.098,05
67	Otros Egresos de Producción	47.000,00	34.585,36	12.414,64
	GASTOS DE INVERSIÓN	6.569.850.252,20	4.012.490.357,01	2.557.359.895,19
71	Egresos en Personal para Inversión	943.450.068,12	841.008.325,15	102.441.742,97
73	Bienes y Servicios para Inversión	1.292.264.093,11	756.088.103,26	536.175.989,85
75	Obras Públicas	3.726.202.563,74	1.894.151.105,13	1.832.051.458,61
77	Otros Egresos de Inversión	31.777.667,33	21.435.001,55	10.342.665,78
78	Transferencias o Donaciones para Inversión	576.155.859,90	499.807.821,92	76.348.037,98
	GASTOS DE CAPITAL	451.741.805,29	128.547.377,78	323.194.427,51
84	Egresos de Capital	420.506.167,41	108.289.385,28	312.216.782,13
87	Inversiones Financieras	18.311.430,87	13.111.981,36	5.199.449,51
88	Transferencias o Donaciones de Capital	12.924.207,01	7.146.011,14	5.778.195,87
	SUPERÁVIT O DÉFICIT DE INVERSIÓN	-3.299.678.368,60	-948.436.819,77	-2.351.241.548,83

**SUBSECRETARÍA DE CONTABILIDAD GUBERNAMENTAL
GOBIERNOS AUTÓNOMOS DESCENTRALIZADOS GADS
ESTADO DE EJECUCIÓN PRESUPUESTARIA - CONSOLIDADO
AL 31 de diciembre de 2019
Expresado en Dólares**

GRUPO	DENOMINACIÓN	CODIFICADO	DEVENGADO	DIFERENCIAS
	INGRESOS DE FINANCIAMIENTO	3.312.277.286,24	1.217.407.238,44	2.094.870.047,80
36	Financiamiento Público	1.110.885.858,16	615.013.606,56	495.872.251,60
37	Saldos Disponibles	1.058.083.352,38	0,00	1.058.083.352,38
38	Cuentas Pendientes por Cobrar	1.143.308.075,70	602.393.631,88	540.914.443,82
39	por Convenios con Entidades del Sector	0,00	0,00	0,00
	APLICACIÓN DEL FINANCIAMIENTO	684.879.510,53	566.986.424,28	117.893.086,25
96	Amortización de la Deuda Pública	364.966.871,90	328.371.208,18	36.595.663,72
97	Pasivo Circulante	316.948.809,08	236.394.513,00	80.554.296,08
98	Obligaciones por Ventas Anticipadas de Petróleo Derivados y por Convenios con Entidades del Sector Público no Financiero	0,00	0,00	0,00
99	Otros Pasivos	2.963.829,55	2.220.703,10	743.126,45
	SUPERÁVIT O DÉFICIT DE FINANCIAMIENTO	2.627.397.775,71	650.420.814,16	1.976.976.961,55
	SUPERÁVIT O DÉFICIT PRESUPUESTARIO	0,00	580.275.132,86	-580.275.132,86

FUENTE: Módulo de Agregación y Consolidación 2019

ELABORADO: Dirección Nacional de Estados Financieros - Subsecretaría de Contabilidad Gubernamental

**SUBSECRETARIA DE CONTABILIDAD GUBERNAMENTAL
GOBIERNOS AUTÓNOMOS DESCENTRALIZADOS GADS
ESTADO DE EJECUCIÓN PRESUPUESTARIA - POR ÁMBITO INSTITUCIONAL
AL 31 de diciembre de 2019
Expresado en Dólares**

GRUPO	DENOMINACIÓN	GOBIERNOS AUTONOMOS DESCENTRALIZADOS PROVINCIALES		GOBIERNOS AUTONOMOS DESCENTRALIZADOS MUNICIPALES		GOBIERNOS AUTONOMOS DESCENTRALIZADOS PARROQUIALES RURALES		TOTAL	
		CODIFICADO	DEVENGADO	CODIFICADO	DEVENGADO	CODIFICADO	DEVENGADO	CODIFICADO	DEVENGADO
	INGRESOS CORRIENTES	297.731.367,00	305.212.735,12	1.805.934.585,31	1.761.410.431,29	73.627.551,77	69.433.876,73	2.177.293.504,08	2.136.057.043,14
11	Impuestos	2.908.721,80	2.791.814,11	693.510.408,74	683.467.567,38	158.865,41	114.204,30	696.577.995,95	686.373.585,79
12	Seguridad Social	0,00	0,00	0,00	0,00	0,00	0,00	0,00	0,00
13	Tasas y Contribuciones	46.916.486,48	44.655.725,78	477.170.388,71	463.090.479,47	1.576.508,60	1.137.745,45	525.663.383,79	508.883.950,70
14	Ventas de Bienes y Servicios de Entidades e Ingresos Operativos de Empresas Públicas	1.954.136,69	1.448.718,29	44.855.120,67	47.396.269,80	2.182.643,77	2.000.429,58	48.991.901,13	50.845.417,67
17	Rentas de Inversiones y Multas	15.090.204,49	10.874.145,07	151.102.468,45	148.445.436,54	934.014,99	707.839,66	167.126.687,93	160.027.421,27
18	Transferencias o Donaciones Corrientes	225.379.506,16	240.468.212,45	391.781.511,07	370.894.775,69	66.170.655,59	63.417.230,51	683.331.672,82	674.780.218,65
19	Otros Ingresos	5.482.311,38	4.974.119,42	47.514.687,67	48.115.902,41	2.604.863,41	2.056.427,23	55.601.862,46	55.146.449,06
	GASTOS CORRIENTES	220.983.670,94	178.786.063,39	1.215.416.489,09	1.015.444.648,46	68.612.751,16	63.535.192,82	1.505.012.911,19	1.257.765.904,67
51	Egresos en Personal	108.455.939,34	97.466.086,66	707.761.415,31	636.211.141,03	55.914.586,70	53.226.290,35	872.131.941,35	786.903.518,04
52	Prestaciones de la Seguridad Social	77.412,35	71.909,21	337.757,61	319.518,76	0,00	0,00	415.169,96	391.427,97
53	Bienes y Servicios de Consumo	45.367.971,49	24.487.854,76	228.643.442,40	146.689.762,19	5.108.120,14	3.652.571,20	279.119.534,03	174.830.188,15
56	Egresos Financieros	43.477.609,41	36.932.759,77	165.465.198,37	148.499.933,92	1.711.866,29	1.415.060,89	210.654.674,07	186.847.754,58
57	Otros Egresos Corrientes	9.161.550,28	6.539.562,12	51.359.560,07	35.780.698,42	663.343,35	424.925,51	61.184.453,70	42.745.186,05
58	Transferencias o Donaciones Corrientes	14.443.188,07	13.287.890,87	61.776.398,66	47.943.594,14	5.214.834,68	4.816.344,87	81.434.421,41	66.047.829,88
59	Previsiones para Reasignación	0,00	0,00	72.716,67	0,00	0,00	0,00	72.716,67	0,00
	SUPERAVIT O DEFICIT CORRIENTE	76.747.696,06	126.426.671,73	590.518.096,22	745.965.782,83	5.014.800,61	5.898.683,91	672.280.592,89	878.291.138,47
	INGRESOS DE CAPITAL	929.964.114,36	786.755.587,06	2.563.446.193,32	2.194.877.031,18	231.060.117,21	212.598.655,82	3.724.470.424,89	3.194.231.274,06
24	Venta de Activos no Financieros	367.402,00	171.613,19	52.290.100,94	25.467.630,62	226.128,91	189.629,46	52.883.631,85	25.828.873,27
27	Recuperación de Inversiones y de Recursos Públicos	23.355.105,93	17.200.000,00	727.776,00	560.441,76	87.425,39	0,00	24.170.307,32	17.760.441,76
28	Transferencias o Donaciones de Capital e Inversión	906.241.606,43	769.383.973,87	2.510.428.316,38	2.168.848.958,80	230.746.562,91	212.409.026,36	3.647.416.485,72	3.150.641.959,03
	GASTOS DE PRODUCCIÓN	0,00	0,00	2.553.163,04	1.627.409,92	3.572,96	2.949,12	2.556.736,00	1.630.359,04
61	Egresos en Personal para la Producción	0,00	0,00	620.819,60	583.537,09	581,76	0,00	621.401,36	583.537,09
63	Bienes y Servicios para la Producción	0,00	0,00	1.885.343,44	1.009.287,47	2.991,20	2.949,12	1.888.334,64	1.012.236,59
67	Otros Egresos de Producción	0,00	0,00	47.000,00	34.585,36	0,00	0,00	47.000,00	34.585,36
	GASTOS DE INVERSIÓN	1.488.243.332,40	828.514.954,90	4.772.055.839,72	2.983.082.553,69	309.551.080,08	200.892.848,42	6.569.850.252,20	4.012.490.357,01
71	Egresos en Personal para Inversión	225.915.683,14	192.871.254,14	674.217.185,60	609.906.594,72	43.317.199,38	38.230.476,29	943.450.068,12	841.008.325,15

SUBSECRETARIA DE CONTABILIDAD GUBERNAMENTAL
GOBIERNOS AUTÓNOMOS DESCENTRALIZADOS GADS
ESTADO DE EJECUCIÓN PRESUPUESTARIA - POR ÁMBITO INSTITUCIONAL
AL 31 de diciembre de 2019
Expresado en Dólares

GRUPO	DENOMINACIÓN	GOBIERNOS AUTONOMOS DESCENTRALIZADOS PROVINCIALES		GOBIERNOS AUTONOMOS DESCENTRALIZADOS MUNICIPALES		GOBIERNOS AUTONOMOS DESCENTRALIZADOS PARROQUIALES RURALES		TOTAL	
		CODIFICADO	DEVENGADO	CODIFICADO	DEVENGADO	CODIFICADO	DEVENGADO	CODIFICADO	DEVENGADO
73	Bienes y Servicios para Inversión	293.697.411,50	147.653.218,08	874.133.344,03	525.448.213,92	124.433.337,58	82.986.671,26	1.292.264.093,11	756.088.103,26
75	Obras Públicas	869.808.981,93	416.636.276,42	2.726.361.604,83	1.405.618.365,33	130.031.976,98	71.896.463,38	3.726.202.563,74	1.894.151.105,13
77	Otros Egresos de Inversión	7.251.328,20	4.538.035,78	22.294.921,76	15.620.875,35	2.231.417,37	1.276.090,42	31.777.667,33	21.435.001,55
78	Transferencias O Donaciones Para Inversión	91.569.927,63	66.816.170,48	475.048.783,50	426.488.504,37	9.537.148,77	6.503.147,07	576.155.859,90	499.807.821,92
	GASTOS DE CAPITAL	94.505.905,12	22.371.545,51	344.753.689,00	99.181.771,52	12.482.211,17	6.994.060,75	451.741.805,29	128.547.377,78
84	Egresos de Capital	87.627.853,94	20.033.624,83	320.419.838,51	81.261.699,70	12.458.474,96	6.994.060,75	420.506.167,41	108.289.385,28
87	Inversiones Financieras	6.725.005,61	2.245.996,87	11.579.823,07	10.865.984,49	6.602,19	0,00	18.311.430,87	13.111.981,36
88	Transferencias o Donaciones de Capital	153.045,57	91.923,81	12.754.027,42	7.054.087,33	17.134,02	0,00	12.924.207,01	7.146.011,14
	SUPERAVIT O DEFICIT DE INVERSIÓN	-652.785.123,16	-64.130.913,35	-2.555.916.498,44	-889.014.703,95	-90.976.747,00	4.708.797,53	-3.299.678.368,60	-948.436.819,77
	INGRESOS DE FINANCIAMIENTO	726.066.599,50	225.508.831,96	2.473.280.471,97	958.129.294,11	112.930.214,77	33.769.112,37	3.312.277.286,24	1.217.407.238,44
36	Financiamiento Público	229.873.637,41	100.278.917,10	870.076.612,71	507.073.091,81	10.935.608,04	7.661.597,65	1.110.885.858,16	615.013.606,56
37	Saldos Disponibles	222.245.317,37	0,00	780.674.121,13	0,00	55.163.913,88	0,00	1.058.083.352,38	0,00
38	Cuentas Pendientes por Cobrar	273.947.644,72	125.229.914,86	822.529.738,13	451.056.202,30	46.830.692,85	26.107.514,72	1.143.308.075,70	602.393.631,88
39	Ventas Anticipadas de Petróleo Derivados y por Convenios con Entidades del Sector Público no Financiero	0,00	0,00	0,00	0,00	0,00	0,00	0,00	0,00
	APLICACIÓN DEL FINANCIAMIENTO	150.029.172,40	128.396.085,73	507.882.069,75	420.212.960,25	26.968.268,38	18.377.378,30	684.879.510,53	566.986.424,28
96	Amortización de la Deuda Pública	93.229.121,97	86.195.207,96	265.249.303,69	236.721.113,19	6.488.446,24	5.454.887,03	364.966.871,90	328.371.208,18
97	Pasivo Circulante	56.124.593,90	41.879.907,95	240.453.313,36	181.698.160,98	20.370.901,82	12.816.444,07	316.948.809,08	236.394.513,00
98	Obligaciones Por Ventas Anticipadas De Petróleo Derivados Y Por Convenios Con Entidades Del Sector Público No Financiero	0,00	0,00	0,00	0,00	0,00	0,00	0,00	0,00
99	Otros Pasivos	675.456,53	320.969,82	2.179.452,70	1.793.686,08	108.920,32	106.047,20	2.963.829,55	2.220.703,10
	SUPERAVIT O DEFICIT CORRIENTE	576.037.427,10	97.112.746,23	1.965.398.402,22	537.916.333,86	85.961.946,39	15.391.734,07	2.627.397.775,71	650.420.814,16
	SUPERAVIT O DEFICIT PRESUPUESTARIO	0,00	159.408.504,61	0,00	394.867.412,74	0,00	25.999.215,51	0,00	580.275.132,86

FUENTE: Módulo de Agregación y Consolidación 2019

ELABORADO Dirección Nacional de Estados Financieros - Subsecretaría de Contabilidad Gubernamental

ESTADOS FINANCIEROS CONSOLIDADOS

**EMPRESAS
PÚBLICAS**

SUBSECRETARÍA DE CONTABILIDAD GUBERNAMENTAL
EMPRESAS PÚBLICAS
ESTADO DE SITUACIÓN FINANCIERA CONSOLIDADO
AL 31 de diciembre de 2019
Expresado en Dólares

CUENTA	DENOMINACIÓN	TOTAL
ACTIVO		
CORRIENTE		3.658.293.879,97
1110000	Efectivo y Equivalente de Efectivo	903.599.051,59
1110100	Cajas Recaudadoras	11.158.595,11
1110300	Banco Central del Ecuador Moneda de Curso Legal	11.177.522,21
1110400	Banco Central del Ecuador Fondos de Préstamos y Donaciones - TE	58.998.352,37
1110600	Banco Central del Ecuador Empresas Públicas	710.895.666,93
1110700	Banco Central del Ecuador Cuentas Especiales	2.801.119,69
1110900	Bancos de Fomento y Desarrollo Moneda de Curso Legal	152.968,86
1111300	Bancos de Fomento y Desarrollo Cuentas Especiales	458,25
1111500	Bancos Comerciales Moneda de Curso Legal-Cuenta de Recaudación	63.127.969,72
1111600	Bancos Comerciales Moneda de Curso Legal	414.770,97
1111700	Bancos Comerciales Moneda Extranjera	40.170.824,59
1111900	Bancos Comerciales Cuentas Especiales	33.127,73
1113300	Notas de Crédito por Efectivizar	3.912.083,27
1113500	Otros Documentos por Efectivizar	740.000,82
1115100	Depósitos a Plazo en Moneda de Curso Legal	15.591,07
1120000	Anticipos de Fondos	803.897.616,53
1120100	Anticipos a Servidores Públicos	17.900.862,73
1120300	Anticipos a Contratistas de Obras de Infraestructura	371.133.652,84
1120500	Anticipos a Proveedores de Bienes y/o Servicios	154.474.588,87
1120600	Egresos Realizados por Expropiaciones	104,69
1120700	Anticipos por Obligaciones de Otros Entes Públicos	7.281.433,85
1120800	Anticipos del Impuesto a la Renta (Cr. Tributario) EE. PP.	87.771,75
1120900	Apertura de Cartas de Crédito	5.505.952,49
1121000	Anticipos a Fideicomisos	4.116.002,48
1121100	Garantías Entregadas	4.976.961,07
1121200	Regulación de Cuentas de Disponibilidades	51.955,81
1121300	Fondos de Reposición	772.809,27
1121500	Fondos a Rendir Cuentas	11.940.480,18
1121700	Débitos de Tesorería	72.207,64
1122100	Egresos Realizados por Recuperar (IESS)	7.067.742,38
1122200	Egresos Realizados por Recuperar (Pagos efectuados al SRI)	72.065,93
1122300	Débitos Indebidos	77.325,17
1122500	Fondo de Financiamiento de Obras Públicas - STN	305.121,83
1122800	Fondos por Servicios Agencias y Ventanillas- CDE E.P	3.543,22
1122900	Giros Postales Internacionales Urgentes - por Recuperar ¿ CDE E.P.	4.143,56
1123300	Notas de Crédito	49.877,15
1123500	Descuentos para Compensaciones	44.013.877,35
1123600	Participaciones Fiduciarias	5.758.157,36
1124000	Descuentos y Retenciones Generados en Ingresos	2.288.787,50
1124100	Documentos como medio de pago	0,03
1124500	Anticipos para la Compra de Combustibles	2,05
1125000	Por Recuperación de Fondos	29.763.768,27

SUBSECRETARÍA DE CONTABILIDAD GUBERNAMENTAL
EMPRESAS PÚBLICAS
ESTADO DE SITUACIÓN FINANCIERA CONSOLIDADO
AL 31 de diciembre de 2019
Expresado en Dólares

CUENTA	DENOMINACIÓN	TOTAL
1125100	Recaudación de Fondos no Rendidos	134.756.431,57
1126100	Deudores por Conciliación Bancaria	171.256,49
1127000	Anticipos de Fondos por Recuperar - Pagos Realizados en Exceso a Funcionarios (Nómina)	80.257,90
1128000	Anticipos de Fondos por Recuperar - Pagos Realizados en Exceso a Terceros (Nómina)	7.370,55
1128100	Anticipos de Fondos por pagos al SRI	1.132.214,90
1129000	Anticipos por Obligaciones con la Seguridad Social	5.399,69
1129100	Mora Patronal IESS	542,36
1129300	Cuentas por Cobrar Créditos Otorgados	24.947,60
1130000	Cuentas por Cobrar	919.344.500,01
1131100	Cuentas por Cobrar Impuestos	474.319,07
1131300	Cuentas por Cobrar Tasas y Contribuciones	15.001.940,90
1131400	Cuentas por Cobrar Venta de Bienes y Servicios	729.958.003,86
1131700	Cuentas por Cobrar Rentas de Inversiones y Multas	17.610.017,04
1131800	Cuentas por Cobrar Transferencias y Donaciones Corrientes	3.053.881,79
1131900	Cuentas por Cobrar Otros Ingresos	4.534.796,92
1132400	Cuentas por Cobrar Venta de Activos no Financieros	3.237.903,39
1132800	Cuentas por Cobrar Transferencias y Donaciones de Capital e	14.936.329,42
1133600	Cuentas por Cobrar Endeudamiento Público	1.603.309,16
1138100	Cuentas por Cobrar Impuesto al Valor Agregado	17.453.415,43
1138200	Cuentas por Cobrar Anticipos de Fondos de Años Anteriores	11.231,56
1138300	Cuentas por Cobrar de Años Anteriores	187.001,89
1138500	Cuentas por Cobrar del Año Anterior	595,27
1139500	Cuentas por Cobrar Servidores Públicos por Nomina - SPRYN	1.362.164,98
1139700	Cuentas por Cobrar Anticipos de Fondos de Años Anteriores	282.905,27
1139800	Cuentas por Cobrar de Años Anteriores	109.636.684,06
1210000	Inversiones Temporales	19.137.246,91
1210100	Depósitos a Plazo en Moneda de Curso Legal	3.000.000,00
1210700	Inversiones en Valores	16.137.246,91
1310000	Inventarios para Consumo Corriente	266.237.361,81
1310100	Inventarios de Bienes de Uso y Consumo Corriente	266.237.096,12
1310500	Inventarios de Pertrechos para la Defensa y Seguridad Pública	265,69
1320000	Inventarios para Producción	746.078.103,12
1320100	Inventarios de Materias Primas	348.891.764,89
1320300	Inventarios de Productos Semiterminados	1.849.977,91
1320500	Inventarios de Productos Terminados	16.451.106,58
1320800	Inventarios de Bienes de Uso y Consumo para Producción	367.295.451,99
1329400	Inventarios de Desechos y Residuos	438,58
1329600	Compras en Tránsito Empresas Públicas	11.589.363,17
	NO CORRIENTE	37.029.718.487,68
	INVERSIONES	1.421.482.446,59

**SUBSECRETARÍA DE CONTABILIDAD GUBERNAMENTAL
EMPRESAS PÚBLICAS
ESTADO DE SITUACIÓN FINANCIERA CONSOLIDADO
AL 31 de diciembre de 2019
Expresado en Dólares**

CUENTA	DENOMINACIÓN	TOTAL
1220000	Inversiones Permanentes en Títulos y Valores	1.420.440.900,52
1220500	Inversiones en Títulos y Valores	1.420.286.557,87
1220600	Rentabilidad de Valoración	154.342,65
1230000	Inversiones en Préstamos y Anticipos	1.041.546,07
1230100	Concesión de Préstamos y Anticipos	1.041.546,07
	DEUDORES FINANCIEROS	3.101.493.956,84
1240000	Deudores Financieros	3.101.493.956,84
1240100	IVA Crédito Fiscal por Compras de Bienes y Servicios	148.029,36
1240400	Recuperación por Pérdida de Recursos Públicos	3.189,64
1240700	Anticipos por Obligaciones de Otros Entes Públicos Años Anteriores	115.720,56
1246900	Cuentas por Cobrar Año Actual	-63.269,37
1248200	Anticipos de Fondos de Años Anteriores	60.637.640,71
1248300	Cuentas por Cobrar de Años Anteriores	336.882.528,18
1248500	Cuentas por Cobrar del Año Anterior	256.650.703,93
1249400	Cuentas por Cobrar a Instituciones en Liquidación	62.585,20
1249500	Cuentas por Cobrar Servidores Públicos por Nomina - SPRYN	3.037.323,67
1249700	Anticipos de Fondos de Años Anteriores	197.268.410,06
1249800	Cuentas por Cobrar de Años Anteriores	2.246.751.094,90
	OTROS ACTIVOS FINANCIEROS	-1.079.594.188,31
1250000	Activos Diferidos	359.434.710,49
1250200	Prepagos por Servicios Generales	38.531,62
1250300	Prepagos por Arrendamientos de Bienes	3.795,86
1250500	Cargos Diferidos por Estudios e Investigaciones	8.513,00
1250700	Cargos Diferidos por Gastos en Informática	36.559,74
1250800	Prepagos por Bienes de Uso y Consumo Corriente	1.819,29
1251000	Prepagos por Servicios Generales	970.369,16
1251100	Prepagos por Arrendamientos de Bienes para Producción	4.790,20
1251300	Cargos Diferidos por Estudios e Investigaciones para Producción	3.808,00
1251500	Cargos Diferidos por Gastos en Informática para Producción	3.896,78
1251600	Prepagos por Bienes de Uso y Consumo de Producción	44.454.101,46
1251800	Prepagos por Servicios Generales	23,65
1251900	Prepagos por Arrendamientos de Bienes para Inversión	15.300,00
1252100	Cargos Diferidos por Estudios e Investigaciones para Inversión	1.282.417,42
1252400	Prepagos por Bienes de Uso y Consumo de Inversión	786,17
1252500	Prepagos de Tasas	5.566,79
1253100	Prepagos de Seguros Costos Financieros y Otros Gastos - Corrientes	15.054.524,80
1253300	Prepagos de Seguros Costos Financieros y Otros Gastos - Producción	7.505.148,89
1253500	Prepagos de Seguros Costos Financieros y Otros Gastos - Inversión	85.076,91
1254700	Intangibles	346.672.565,74
1259900	(-) Amortización Acumulada	56.712.884,99

**SUBSECRETARÍA DE CONTABILIDAD GUBERNAMENTAL
EMPRESAS PÚBLICAS
ESTADO DE SITUACIÓN FINANCIERA CONSOLIDADO
AL 31 de diciembre de 2019
Expresado en Dólares**

CUENTA	DENOMINACIÓN	TOTAL
1260000	Cuentas de Dudosa Recuperación	-1.439.028.898,80
1260100	Activos Temporales no Recuperables	1.065.141,12
1260300	Activos Permanentes no Recuperables	22.154,10
1260700	Deudores Financieros no Recuperables	5.782.407,06
1269900	(-) Provisión para Incobrables	1.445.898.601,08
	INVERSIONES EN BIENES DE LARGA DURACIÓN	14.564.706.166,59
1410000	Propiedad, Planta y Equipo de Administración	2.720.365.098,39
1410100	Bienes Muebles	1.893.811.709,62
1410300	Bienes Inmuebles	3.764.741.825,76
1414300	Bienes de Expropiación	37.513,12
1419800	Deterioro de Bienes de Administración	38.748.396,58
1419900	(-) Depreciación Acumulada	2.899.477.553,53
1420000	Propiedad, Planta y Equipo de Producción	10.048.528.757,25
1420100	Bienes Muebles	4.642.591.863,37
1420300	Bienes Inmuebles	7.232.311.350,25
1420500	Bienes Biológicos	42.760,83
1429900	(-) Depreciación Acumulada	1.826.417.217,20
1430000	Bienes de Infraestructura	1.775.201.537,87
1430100	Obras de Infraestructura	704.198.118,05
1430400	Obras en Líneas Redes e Instalaciones Eléctricas y	2.072.314.416,04
1439800	Deterioro de Bienes de Infraestructura	268.537.232,17
1439900	(-) Depreciación Acumulada de Bienes de Infraestructura	732.773.764,05
1440000	Bienes de Proyectos	0,00
1450000	Bienes de Programas	0,00
1460000	INMOBILIAR - Bienes Inmuebles Recibidos	0,00
1470000	Bienes Declarados en Real Propiedad	0,00
1480000	Bienes Concesionados	0,00
1490000	Activos Intangibles	20.610.773,08
1490100	Activos Intangibles	47.035.436,22
1499700	(-) Amortización Acumulada de Bienes Intangibles (Finita)	26.424.663,14
	INVERSIONES EN PROYECTOS Y PROGRAMAS	18.990.697.626,72
1330000	Inversiones en Productos en Proceso	546.642.177,38
1331100	Remuneraciones Básicas	49.920.786,79
1331200	Remuneraciones Complementarias	7.272.217,57

SUBSECRETARÍA DE CONTABILIDAD GUBERNAMENTAL
EMPRESAS PÚBLICAS
ESTADO DE SITUACIÓN FINANCIERA CONSOLIDADO
AL 31 de diciembre de 2019
Expresado en Dólares

CUENTA	DENOMINACIÓN	TOTAL
1331300	Remuneraciones Compensatorias	2.045.837,15
1331400	Subsidios	301.600,07
1331500	Remuneraciones Temporales	106.510.385,38
1331600	Aportes Patronales a la Seguridad Social	8.566.433,16
1331800	Indemnizaciones	1.277.702,06
1332100	Materias Primas	4.445.266,63
1333100	Servicios Básicos	11.227.431,84
1333200	Servicios Generales	9.401.057,76
1333300	Traslados Instalaciones Viáticos y Subsistencias	39.297,88
1333400	Instalación Mantenimiento y Reparaciones Menores	150.280.087,76
1333500	Arrendamientos de Bienes	2.204.937,83
1333600	Contrataciones de Estudios e Investigaciones	8.508.345,75
1333700	Gastos en Informática	648.957,07
1333800	Bienes de Uso y Consumo de Producción	18.981.046,32
1333900	Impuestos Tasas y Contribuciones	1.754.311,41
1334000	Seguros y Otros Gastos Financieros	449.646,81
1334500	Bienes Muebles no Depreciables	33.241,21
1334600	Bienes Biológicos no Depreciables	1.120,00
1339100	Depreciación Bienes de Producción	146.031.076,40
1339200	Costos Acumulados de Productos en Proceso	8.190.448,55
1339300	Costos Acumulados de Productos Terminados	8.550.941,98
1340000	Inventarios de Bienes de Uso y Consumo para Inversión	0,00
1350000	Inversiones en Comercialización y Distribución	60.083.540,40
1350100	Inventarios de Materias Primas para la Venta	729.238,47
1350300	Inventarios de Productos Semiterminados para la Venta	2.452,98
1350500	Inventarios de Productos Terminados para la Venta	3.425.688,04
1350600	Inventarios Bienes Muebles para la Venta y Distribución	841.609,36
1350700	Inventarios de Inmobiliarios para la Venta y Distribución	41.256.263,46
1351100	Remuneraciones Básicas	3.222.446,58
1351200	Remuneraciones Complementarias	878.745,74
1351300	Remuneraciones Compensatorias	37.375,75
1351500	Remuneraciones Temporales	762.063,20
1351600	Aportes Patronales a la Seguridad Social	734.205,63
1351800	Indemnizaciones	254.771,34
1353100	Servicios Básicos	801.222,25
1353200	Servicios Generales	787.621,46
1353300	Traslados Instalaciones Viáticos y Subsistencias	2.088,47
1353400	Instalación Mantenimiento y Reparaciones Menores	714.429,33
1353500	Arrendamientos de Bienes	149.368,11
1353600	Contrataciones de Estudios e Investigaciones	2.261.273,93
1353700	Gastos en Informática	118.036,18
1353800	Bienes de Uso y Consumo de Producción	1.172.644,13
1353900	Impuestos Tasas y Contribuciones	322.049,89
1354000	Seguros y Otros Gastos Financieros	71.714,59

SUBSECRETARÍA DE CONTABILIDAD GUBERNAMENTAL
EMPRESAS PÚBLICAS
ESTADO DE SITUACIÓN FINANCIERA CONSOLIDADO
AL 31 de diciembre de 2019
Expresado en Dólares

CUENTA	DENOMINACIÓN	TOTAL
1354500	Bienes Muebles no Depreciables	16.265,02
1359100	Depreciación Bienes de Comercialización y Ventas	54.018,38
1359200	Costos Acumulados de Comercialización	1.467.948,11
1510000	Inversiones en Obras en Proceso	18.333.321.378,83
1511100	Remuneraciones Básicas	16.823.216,10
1511200	Remuneraciones Complementarias	1.913.997,36
1511300	Remuneraciones Compensatorias	483.337,85
1511400	Subsidios	71.338,80
1511500	Remuneraciones Temporales	2.923.420,80
1511600	Aportes Patronales a la Seguridad Social	2.845.369,39
1511800	Indemnizaciones	824.569,19
1513100	Servicios Básicos	794.319,66
1513200	Servicios Generales	4.066.104,01
1513300	Traslados Instalaciones Viáticos y Subsistencias	237.099,15
1513400	Instalación Mantenimiento y Reparaciones	4.896.743,55
1513500	Arrendamientos de Bienes	1.315.566,10
1513600	Contratación de Estudios e Investigaciones	14.560.909,97
1513700	Gastos en Informática	1.033.505,24
1513800	Inventarios de Bienes de Uso y Consumo para Inversión	36.575.423,35
1513900	Impuestos Tasas y Contribuciones	475.524,00
1514000	Seguros Costos Financieros y Otros Gastos	279.403,71
1514100	Bienes Muebles para Inversión	60.008.817,20
1514200	Bienes Inmuebles para Inversión	24.846.315,38
1514300	Bienes de Expropiaciones para Inversión	6.272.946,04
1514500	Bienes Muebles no Depreciables para Inversión	777.189,49
1514600	Bienes Biológicos no Depreciables para Inversión	3.000,00
1514800	Bienes Intangibles para Inversión	1.344,00
1515100	Obras de Infraestructura	882.806.357,90
1515200	Obras para Generación de Energía	1.520.369.567,06
1515300	Obras Hidrocarburíferas y Mineras	13.020.904.074,16
1515400	Obras en Líneas Redes e Instalaciones Eléctricas y	461.302.334,38
1515500	Mantenimiento y Reparaciones Mayores de Obras	5.849.561,68
1515800	Transferencias para Inversión al Sector Público	2.017.039,37
1519100	Depreciación Bienes de Inversión	315.888,67
1519200	Acumulación de Costos en Inversiones en Obras en Proceso	2.741.482.276,50
1519800	(-) Aplicación a Gastos de Gestión	453.190.354,06
1519900	(-) Depreciación Acumulada Bienes de Inversión	30.564.827,17
1520000	Inversiones en Programas en Ejecución	50.650.530,11
1521100	Remuneraciones Básicas	20.218.805,47
1521200	Remuneraciones Complementarias	2.681.026,22
1521300	Remuneraciones Compensatorias	353.222,80
1521400	Subsidios	64.101,69
1521500	Remuneraciones Temporales	3.373.371,76
1521600	Aportes Patronales a la Seguridad Social	4.522.179,61
1521800	Indemnizaciones	366.956,09

**SUBSECRETARÍA DE CONTABILIDAD GUBERNAMENTAL
EMPRESAS PÚBLICAS
ESTADO DE SITUACIÓN FINANCIERA CONSOLIDADO
AL 31 de diciembre de 2019
Expresado en Dólares**

CUENTA	DENOMINACIÓN	TOTAL
1523100	Servicios Básicos	2.155.325,07
1523200	Servicios Generales	10.648.221,87
1523300	Traslados Instalaciones Viáticos y Subsistencias	159.343,89
1523400	Instalación Mantenimiento y Reparaciones	5.006.354,11
1523500	Arrendamientos de Bienes	3.477.092,34
1523600	Contratación de Estudios e Investigaciones	22.321.365,92
1523700	Gastos en Informática	1.204.247,53
1523800	Inventarios de Bienes de Uso y Consumo para Inversión	13.629.675,85
1523900	Impuestos Tasas y Contribuciones	353.439,50
1524000	Seguros Costos Financieros y Otros Gastos	455.358,78
1524100	Bienes Muebles para Inversión	25.847.650,67
1524200	Bienes Inmuebles para Inversión	2.112.200,05
1524400	Bienes Biológicos para Inversión	6.100,00
1524500	Bienes Muebles no Depreciables para Inversión	3.053.557,66
1525800	Transferencias para Inversión al Sector Público	1.945.501,10
1525900	Donaciones para Inversión al Sector Privado Interno	250.104,09
1529100	Depreciación Bienes de Inversión	313.766,82
1529200	Acumulación de Costos en Inversiones en Programas en Ejecución	230.150.396,89
1529800	(-) Aplicación a Gastos de Gestión	293.034.734,20
1529900	(-) Depreciación Acumulada Bienes de Inversión	10.984.101,47
	OTROS ACTIVOS	30.932.479,25
1610000	Propiedad, Planta y Equipo de Administración para Regulación y Ajustes	3.131.411,11
1610300	Bienes Inmuebles	3.131.411,11
1620000	Propiedad, Planta y Equipo de Producción para Regulación y Ajustes	27.801.068,14
1620100	Bienes Muebles	829.312,00
1620300	Bienes Inmuebles	26.971.756,14
1630000	Inversiones en Obras en Proceso para Regulación y Ajustes	0,00
1640000	Inversiones en Programas en Ejecución para Regulación y Ajustes	0,00
1650000	Inventarios de Consumo Corriente para Regulación y Ajustes	0,00
1710000	Bienes Inmuebles de Inversión	0,00
1810000	Bienes Biológicos	0,00
	TOTAL ACTIVO	40.688.012.367,65
	PASIVO	

SUBSECRETARÍA DE CONTABILIDAD GUBERNAMENTAL
EMPRESAS PÚBLICAS
ESTADO DE SITUACIÓN FINANCIERA CONSOLIDADO
AL 31 de diciembre de 2019
Expresado en Dólares

CUENTA	DENOMINACIÓN	TOTAL
	CORRIENTE	1.545.323.968,53
2120000	Depósitos y Fondos de Terceros	947.496.213,78
2120100	Depósitos de Intermediación	37.507.661,37
2120300	Fondos de Terceros	676.614.493,26
2120500	Anticipos por Bienes y Servicios	150.053.982,72
2120700	Obligaciones de Otros Entes Públicos	1.787.816,09
2120900	Depósitos Pendientes de Aplicación	6.404.922,11
2121100	Garantías Recibidas	1.257.134,40
2121200	Regulación de Cuentas de Disponibilidades	2.162.792,85
2121500	Notas de Crédito Emitidas	21.563,77
2121700	Créditos Provisionales por Reintegros	108.916,88
2122500	Financiamiento de Obras Públicas	9.097.330,15
2124000	Descuentos y Retenciones Generados en Gastos - Administración	17.379.705,74
2125000	Fondos a Otorgarse - Administración Pública Central	21.351.920,89
2125100	Depósitos de Recaudaciones en el Sistema Financiero	170.554,00
2125300	Créditos por Devolución de Impuestos	61,92
2125500	Créditos por Remanentes IVA	1,39
2126100	Acreedores por Conciliación Bancaria	3.400.566,61
2126600	Regulación Depósitos y Fondos de Terceros	32.557,63
2128100	Depósitos y Fondos para el SRI	20.144.232,00
2130000	Cuentas por Pagar	597.827.754,75
2131500	Cuentas por Pagar Notas de Crédito	154.555,68
2135100	Cuentas por Pagar Gastos en Personal	10.567.746,71
2135200	Cuentas por Pagar Prestaciones de la Seguridad Social	519,00
2135300	Cuentas por Pagar Bienes y Servicios de Consumo	139.872.458,55
2135600	Cuentas por Pagar Gastos Financieros	3.591.518,36
2135700	Cuentas por Pagar Otros Gastos	12.199.967,08
2135800	Cuentas por Pagar Transferencias y Donaciones Corrientes	1.235.383,26
2136100	Cuentas por Pagar Gastos en Personal para Producción	18.575.360,60
2136300	Cuentas por Pagar Bienes y Servicios para Producción	230.671.262,77
2136700	Cuentas por Pagar Otros Gastos de Producción	21.645.684,60
2137100	Cuentas por Pagar Gastos en Personal para Inversión	3.730.013,48
2137300	Cuentas por Pagar Bienes y Servicios para Inversión	19.012.892,96
2137500	Cuentas por Pagar Obras Públicas	106.073.326,06
2137700	Cuentas por Pagar Otros Gastos de Inversión	221.898,35
2137800	Cuentas por Pagar Transferencias y Donaciones para Inversión	252.870,33
2138100	Cuentas por Pagar Impuesto al Valor Agregado	8.013.855,06
2138200	Cuentas por Pagar Depósitos y Fondos de Terceros del Año Anterior	27.827,64
2138300	Cuentas por Pagar de Años Anteriores	235.267,29
2138400	Cuentas por Pagar Inversiones en Bienes de Larga Duración	16.933.059,10
2138500	Cuentas por Pagar del Año Anterior	43.280,37
2138700	Cuentas por Pagar Inversiones Financieras	1.259.837,06
2139600	Cuentas por Pagar Amortización de la Deuda Pública	798.286,04
2139800	Cuentas por Pagar de Años Anteriores	2.707.613,13

**SUBSECRETARÍA DE CONTABILIDAD GUBERNAMENTAL
EMPRESAS PÚBLICAS
ESTADO DE SITUACIÓN FINANCIERA CONSOLIDADO
AL 31 de diciembre de 2019
Expresado en Dólares**

CUENTA	DENOMINACIÓN	TOTAL
2139900	Cuentas por Pagar por Obligaciones no Reconocidas ni Pagadas en Años Anteriores	3.271,27
2210000	Títulos y Valores Temporales	0,00
	NO CORRIENTE	5.868.515.187,76
	ENDEUDAMIENTO	1.492.195.288,07
2220000	Títulos y Valores Permanentes	327.556.663,43
2220100	Títulos en Circulación	327.556.663,43
2230000	Empréstitos	1.164.638.624,64
2230100	Créditos Internos	606.921.568,23
2230300	Créditos Externos	557.717.056,41
	FINANCIEROS	2.587.110.598,21
2240000	Obligaciones de Presupuestos Clausurados	2.587.110.598,21
2246900	Cuentas por Pagar- Año Actual	-66.587,34
2248200	Depósitos y Fondos de Terceros de Año Anterior	3.653.598,16
2248300	Cuentas por Pagar Años Anteriores	1.258.481.952,54
2248400	Cuentas por Pagar de Años Anteriores al 2008 (Transitoria)	13.500,00
2248500	Cuentas por Pagar del Año Anterior	130.309.652,43
2248600	Cuentas por Pagar de Años Anteriores por Prescripción	1.084.497,46
2248700	Depósitos y Fondos de Terceros de Años Anteriores	3.608.192,44
2249700	Depósitos y Fondos de Terceros de Años Anteriores	2.318.893,94
2249800	Cuentas por Pagar de Años Anteriores	1.187.706.898,58
	PROVISIONES	1.781.117.915,09
2250000	Créditos Diferidos	1.781.117.915,09
2250300	Rentas de Arrendamiento de Bienes	229.864,92
2259100	Provisiones por Remuneraciones Corrientes	75.945.126,81
2259200	Provisiones por Remuneraciones de Producción	880.808.588,69
2259300	Provisiones por Remuneraciones de Inversión	91.665,10
2259400	Provisiones a la Seguridad Social	23.071,56
2259500	Provisiones de Servicios Básicos	29.995.111,04
2259700	Provisión de Pasivos Empresas Públicas	794.024.486,97
	FONDOS DE TERCEROS	8.091.386,39
2260000	Depósitos y Fondos de Terceros de Años Anteriores	8.091.386,39
2268200	Depósitos y Fondos de Terceros de Año Anterior	4.853.328,89
2268700	Depósitos y Fondos de Terceros de Años Anteriores	3.238.057,50
	TOTAL PASIVO	7.413.839.156,29

**SUBSECRETARÍA DE CONTABILIDAD GUBERNAMENTAL
EMPRESAS PÚBLICAS
ESTADO DE SITUACIÓN FINANCIERA CONSOLIDADO
AL 31 de diciembre de 2019
Expresado en Dólares**

CUENTA	DENOMINACIÓN	TOTAL
PATRIMONIO		
PATRIMONIO ACUMULADO		
6110000	Patrimonio Público	33.844.833.253,86
6110700	Patrimonio Empresas Públicas	34.125.912.546,87
6112100	Corrección Monetaria del Patrimonio	805.734,26
6115100	Regularización del Patrimonio	-262.710,09
6118800	(-) Donaciones Entregadas en Bienes Muebles e Inmuebles	340.923.570,50
6119700	Donaciones Recibidas en Existencias	238.574,76
6119900	Donaciones Recibidas en Bienes Muebles e Inmuebles	58.537.258,38
6120000	Reservas	58.932.927,23
6120100	Reservas Legales	46.071.159,89
6129900	Otras Reservas	12.861.767,34
6180000	Resultados de Ejercicios	-615.299.471,71
6180100	Resultados Ejercicios Anteriores	1.687.523.145,49
6180300	Resultado del Ejercicio Vigente	-2.302.822.617,20
6190000	(-) Disminución Patrimonial	14.293.498,02
6199100	(-) Disminución de Disponibilidades	9.064.933,54
6199200	(-) Disminución de Activos Financieros	25.306,34
6199300	(-) Disminución de Existencias	4.259.155,82
6199400	(-) Disminución de Bienes Larga Duración	944.102,32
TOTAL PATRIMONIO		33.274.173.211,36
TOTAL PASIVO Y PATRIMONIO		40.688.012.367,65

FUENTE: Módulo de Agregación y Consolidación 2019

ELABORADO: Dirección Nacional de Estados Financieros - Subsecretaría de Contabilidad Gubernamental

SUBSECRETARÍA DE CONTABILIDAD GUBERNAMENTAL
EMPRESAS PÚBLICAS
ESTADO DE SITUACIÓN FINANCIERA - POR ÁMBITO INSTITUCIONAL
AL 31 de diciembre de 2019
Expresado en Dólares

CUENTA	DENOMINACIÓN	EMPRESAS PUBLICAS DE LA FUNCION EJECUTIVA	EMPRESAS PUBLICAS DE LOS GOBIERNOS AUTONOMOS DESCENTRALIZADOS	TOTAL
ACTIVO				
CORRIENTE		3.161.308.891,69	496.984.988,28	3.658.293.879,97
1110000	Efectivo y Equivalente de Efectivo	663.240.114,50	240.358.937,09	903.599.051,59
1110100	Cajas Recaudadoras	10.202.515,33	956.079,78	11.158.595,11
1110300	Banco Central del Ecuador Moneda de Curso Legal	0,00	11.177.522,21	11.177.522,21
1110400	Banco Central del Ecuador Fondos de Préstamos y Donaciones - TE	22.660.641,50	36.337.710,87	58.998.352,37
1110600	Banco Central del Ecuador Empresas Públicas	526.097.286,17	184.798.380,76	710.895.666,93
1110700	Banco Central del Ecuador Cuentas Especiales	2.790.000,00	11.119,69	2.801.119,69
1110900	Bancos de Fomento y Desarrollo Moneda de Curso Legal	68.007,24	84.961,62	152.968,86
1111300	Bancos de Fomento y Desarrollo Cuentas Especiales	0,00	458,25	458,25
1111500	Bancos Comerciales Moneda de Curso Legal-Cuenta de Recaudación	61.175.145,10	1.952.824,62	63.127.969,72
1111600	Bancos Comerciales Moneda de Curso Legal	68.379,61	346.391,36	414.770,97
1111700	Bancos Comerciales Moneda Extranjera	40.170.824,59	0,00	40.170.824,59
1111900	Bancos Comerciales Cuentas Especiales	0,00	33.127,73	33.127,73
1113300	Notas de Crédito por Efectivizar	7.314,32	3.904.768,95	3.912.083,27
1113500	Otros Documentos por Efectivizar	0,64	740.000,18	740.000,82
1115100	Depósitos a Plazo en Moneda de Curso Legal	0,00	15.591,07	15.591,07
1120000	Anticipos de Fondos	694.401.737,76	109.495.878,77	803.897.616,53
1120100	Anticipos a Servidores Públicos	13.853.914,09	4.046.948,64	17.900.862,73
1120300	Anticipos a Contratistas de Obras de Infraestructura	337.292.371,66	33.841.281,18	371.133.652,84
1120500	Anticipos a Proveedores de Bienes y/o Servicios	126.065.164,21	28.409.424,66	154.474.588,87
1120600	Egresos Realizados por Expropiaciones	0,00	104,69	104,69
1120700	Anticipos por Obligaciones de Otros Entes Públicos	6.061.870,38	1.219.563,47	7.281.433,85
1120800	Anticipos del Impuesto a la Renta (Cr. Tributario) EE. PP.	16.847,79	70.923,96	87.771,75
1120900	Apertura de Cartas de Crédito	0,00	5.505.952,49	5.505.952,49
1121000	Anticipos a Fideicomisos	2.731.684,30	1.384.318,18	4.116.002,48

**SUBSECRETARÍA DE CONTABILIDAD GUBERNAMENTAL
EMPRESAS PÚBLICAS
ESTADO DE SITUACIÓN FINANCIERA - POR ÁMBITO INSTITUCIONAL
AL 31 de diciembre de 2019
Expresado en Dólares**

CUENTA	DENOMINACIÓN	EMPRESAS PUBLICAS DE LA FUNCION EJECUTIVA	EMPRESAS PUBLICAS DE LOS GOBIERNOS AUTONOMOS DESCENTRALIZADOS	TOTAL
1121100	Garantías Entregadas	4.813.708,47	163.252,60	4.976.961,07
1121200	Regulación de Cuentas de Disponibilidades	40.639,82	11.315,99	51.955,81
1121300	Fondos de Reposición	353.027,25	419.782,02	772.809,27
1121500	Fondos a Rendir Cuentas	2.391.222,42	9.549.257,76	11.940.480,18
1121700	Débitos de Tesorería	51,20	72.156,44	72.207,64
1122100	Egresos Realizados por Recuperar (IESS)	14.838,70	7.052.903,68	7.067.742,38
1122200	Egresos Realizados por Recuperar (Pagos efectuados al SRI)	64.166,52	7.899,41	72.065,93
1122300	Débitos Indebidos	3.761,96	73.563,21	77.325,17
1122500	Fondo de Financiamiento de Obras Públicas - STN	0,00	305.121,83	305.121,83
1122800	Fondos por Servicios Agencias y Ventanillas- CDE E.P	3.543,22	0,00	3.543,22
1122900	Giros Postales Internacionales Urgentes - por Recuperar CDE E.P.	4.143,56	0,00	4.143,56
1123300	Notas de Crédito	0,00	49.877,15	49.877,15
1123500	Descuentos para Compensaciones	44.010.869,10	3.008,25	44.013.877,35
1123600	Participaciones Fiduciarias	0,00	5.758.157,36	5.758.157,36
1124000	Descuentos y Retenciones Generados en Ingresos	2.288.787,50	0,00	2.288.787,50
1124100	Documentos como medio de pago	0,03	0,00	0,03
1124500	Anticipos para la Compra de Combustibles	0,00	2,05	2,05
1125000	Por Recuperación de Fondos	19.399.301,21	10.364.467,06	29.763.768,27
1125100	Recaudación de Fondos no Rendidos	134.756.431,57	0,00	134.756.431,57
1126100	Deudores por Conciliación Bancaria	81.923,51	89.332,98	171.256,49
1127000	Anticipos de Fondos por Recuperar - Pagos Realizados en Exceso a Funcionarios (Nómina)	67.940,36	12.317,54	80.257,90
1128000	Anticipos de Fondos por Recuperar - Pagos Realizados en Exceso a Terceros (Nómina)	1.651,39	5.719,16	7.370,55
1128100	Anticipos de Fondos por pagos al SRI	81.786,32	1.050.428,58	1.132.214,90
1129000	Anticipos por Obligaciones con la Seguridad Social	2.060,86	3.338,83	5.399,69
1129100	Mora Patronal IESS	30,36	512,00	542,36
1129300	Cuentas por Cobrar Créditos Otorgados	0,00	24.947,60	24.947,60
1130000	Cuentas por Cobrar	820.292.958,08	99.051.541,93	919.344.500,01

**SUBSECRETARÍA DE CONTABILIDAD GUBERNAMENTAL
EMPRESAS PÚBLICAS
ESTADO DE SITUACIÓN FINANCIERA - POR ÁMBITO INSTITUCIONAL
AL 31 de diciembre de 2019
Expresado en Dólares**

CUENTA	DENOMINACIÓN	EMPRESAS PUBLICAS DE LA FUNCION EJECUTIVA	EMPRESAS PUBLICAS DE LOS GOBIERNOS AUTONOMOS DESCENTRALIZADOS	TOTAL
1131100	Cuentas por Cobrar Impuestos	0,00	474.319,07	474.319,07
1131300	Cuentas por Cobrar Tasas y Contribuciones	1.754.856,94	13.247.083,96	15.001.940,90
1131400	Cuentas por Cobrar Venta de Bienes y Servicios	686.232.461,29	43.725.542,57	729.958.003,86
1131700	Cuentas por Cobrar Rentas de Inversiones y Multas	1.000.052,97	16.609.964,07	17.610.017,04
1131800	Cuentas por Cobrar Transferencias y Donaciones Corrientes	689.924,70	2.363.957,09	3.053.881,79
1131900	Cuentas por Cobrar Otros Ingresos	1.368.311,73	3.166.485,19	4.534.796,92
1132400	Cuentas por Cobrar Venta de Activos no Financieros	266.570,17	2.971.333,22	3.237.903,39
1132800	Cuentas por Cobrar Transferencias y Donaciones de Capital e Inversión	10.878.580,13	4.057.749,29	14.936.329,42
1133600	Cuentas por Cobrar Endeudamiento Público	0,00	1.603.309,16	1.603.309,16
1138100	Cuentas por Cobrar Impuesto al Valor Agregado	6.919.566,18	10.533.849,25	17.453.415,43
1138200	Cuentas por Cobrar Anticipos de Fondos de Años Anteriores	0,00	11.231,56	11.231,56
1138300	Cuentas por Cobrar de Años Anteriores	187.001,89	0,00	187.001,89
1138500	Cuentas por Cobrar del Año Anterior	579,28	15,99	595,27
1139500	Cuentas por Cobrar Servidores Públicos por Nomina - SPRYN	1.360.576,13	1.588,85	1.362.164,98
1139700	Cuentas por Cobrar Anticipos de Fondos de Años Anteriores	0,00	282.905,27	282.905,27
1139800	Cuentas por Cobrar de Años Anteriores	109.634.476,67	2.207,39	109.636.684,06
1210000	Inversiones Temporales	9.738.421,70	9.398.825,21	19.137.246,91
1210100	Depósitos a Plazo en Moneda de Curso Legal	3.000.000,00	0,00	3.000.000,00
1210700	Inversiones en Valores	6.738.421,70	9.398.825,21	16.137.246,91
1310000	Inventarios para Consumo Corriente	260.216.466,44	6.020.895,37	266.237.361,81
1310100	Inventarios de Bienes de Uso y Consumo Corriente	260.216.466,44	6.020.629,68	266.237.096,12
1310500	Inventarios de Pertrechos para la Defensa y Seguridad Pública	0,00	265,69	265,69
1320000	Inventarios para Producción	713.419.193,21	32.658.909,91	746.078.103,12
1320100	Inventarios de Materias Primas	344.188.673,48	4.703.091,41	348.891.764,89
1320300	Inventarios de Productos Semiterminados	1.846.202,91	3.775,00	1.849.977,91
1320500	Inventarios de Productos Terminados	12.638.450,63	3.812.655,95	16.451.106,58
1320800	Inventarios de Bienes de Uso y Consumo para Producción	343.156.503,02	24.138.948,97	367.295.451,99

SUBSECRETARÍA DE CONTABILIDAD GUBERNAMENTAL
EMPRESAS PÚBLICAS
ESTADO DE SITUACIÓN FINANCIERA - POR ÁMBITO INSTITUCIONAL
AL 31 de diciembre de 2019
Expresado en Dólares

CUENTA	DENOMINACIÓN	EMPRESAS PUBLICAS DE LA FUNCION EJECUTIVA	EMPRESAS PUBLICAS DE LOS GOBIERNOS AUTONOMOS DESCENTRALIZADOS	TOTAL
1329400	Inventarios de Desechos y Residuos	0,00	438,58	438,58
1329600	Compras en Tránsito Empresas Públicas	11.589.363,17	0,00	11.589.363,17
	NO CORRIENTE	33.480.286.601,38	3.549.431.886,30	37.029.718.487,68
	INVERSIONES	1.388.169.522,35	33.312.924,24	1.421.482.446,59
1220000	Inversiones Permanentes en Títulos y Valores	1.387.817.245,53	32.623.654,99	1.420.440.900,52
1220500	Inversiones en Títulos y Valores	1.387.662.902,88	32.623.654,99	1.420.286.557,87
1220600	Rentabilidad de Valoración	154.342,65	0,00	154.342,65
1230000	Inversiones en Préstamos y Anticipos	352.276,82	689.269,25	1.041.546,07
1230100	Concesión de Préstamos y Anticipos	352.276,82	689.269,25	1.041.546,07
	DEUDORES FINANCIEROS	2.791.871.607,82	309.622.349,02	3.101.493.956,84
1240000	Deudores Financieros	2.791.871.607,82	309.622.349,02	3.101.493.956,84
1240100	IVA Crédito Fiscal por Compras de Bienes y Servicios	0,00	148.029,36	148.029,36
1240400	Recuperación por Pérdida de Recursos Públicos	1.616,93	1.572,71	3.189,64
1240700	Anticipos por Obligaciones de Otros Entes Públicos Años Anteriores	0,00	115.720,56	115.720,56
1246900	Cuentas por Cobrar Año Actual	-63.609,82	340,45	-63.269,37
1248200	Anticipos de Fondos de Años Anteriores	51.650.704,64	8.986.936,07	60.637.640,71
1248300	Cuentas por Cobrar de Años Anteriores	295.753.331,08	41.129.197,10	336.882.528,18
1248500	Cuentas por Cobrar del Año Anterior	237.972.029,60	18.678.674,33	256.650.703,93
1249400	Cuentas por Cobrar a Instituciones en Liquidación	0,00	62.585,20	62.585,20
1249500	Cuentas por Cobrar Servidores Públicos por Nomina - SPRYN	3.037.323,67	0,00	3.037.323,67
1249700	Anticipos de Fondos de Años Anteriores	110.948.435,54	86.319.974,52	197.268.410,06
1249800	Cuentas por Cobrar de Años Anteriores	2.092.571.776,18	154.179.318,72	2.246.751.094,90
	OTROS ACTIVOS FINANCIEROS	-1.025.475.473,86	-54.118.714,45	-1.079.594.188,31

**SUBSECRETARÍA DE CONTABILIDAD GUBERNAMENTAL
EMPRESAS PÚBLICAS
ESTADO DE SITUACIÓN FINANCIERA - POR ÁMBITO INSTITUCIONAL
AL 31 de diciembre de 2019
Expresado en Dólares**

CUENTA	DENOMINACIÓN	EMPRESAS PUBLICAS DE LA FUNCION EJECUTIVA	EMPRESAS PUBLICAS DE LOS GOBIERNOS AUTONOMOS DESCENTRALIZADOS	TOTAL
1250000	Activos Diferidos	356.757.367,60	2.677.342,89	359.434.710,49
1250200	Prepagos por Servicios Generales	34.909,19	3.622,43	38.531,62
1250300	Prepagos por Arrendamientos de Bienes	1.493,68	2.302,18	3.795,86
1250500	Cargos Diferidos por Estudios e Investigaciones	0,00	8.513,00	8.513,00
1250700	Cargos Diferidos por Gastos en Informática	3.180,80	33.378,94	36.559,74
1250800	Prepagos por Bienes de Uso y Consumo Corriente	500,00	1.319,29	1.819,29
1251000	Prepagos por Servicios Generales	970.369,16	0,00	970.369,16
1251100	Prepagos por Arrendamientos de Bienes para Producción	0,00	4.790,20	4.790,20
1251300	Cargos Diferidos por Estudios e Investigaciones para Producción	0,00	3.808,00	3.808,00
1251500	Cargos Diferidos por Gastos en Informática para Producción	0,00	3.896,78	3.896,78
1251600	Prepagos por Bienes de Uso y Consumo de Producción	44.446.534,13	7.567,33	44.454.101,46
1251800	Prepagos por Servicios Generales	0,00	23,65	23,65
1251900	Prepagos por Arrendamientos de Bienes para Inversión	0,00	15.300,00	15.300,00
1252100	Cargos Diferidos por Estudios e Investigaciones para Inversión	0,00	1.282.417,42	1.282.417,42
1252400	Prepagos por Bienes de Uso y Consumo de Inversión	343,66	442,51	786,17
1252500	Prepagos de Tasas	5.427,83	138,96	5.566,79
1253100	Prepagos de Seguros Costos Financieros y Otros Gastos - Corrientes	14.662.322,45	392.202,35	15.054.524,80
1253300	Prepagos de Seguros Costos Financieros y Otros Gastos - Producción	6.666.526,83	838.622,06	7.505.148,89
1253500	Prepagos de Seguros Costos Financieros y Otros Gastos - Inversión	0,00	85.076,91	85.076,91
1254700	Intangibles	346.654.465,22	18.100,52	346.672.565,74
1259900	(-) Amortización Acumulada	56.688.705,35	24.179,64	56.712.884,99
1260000	Cuentas de Dudosa Recuperación	-1.382.232.841,46	-56.796.057,34	-1.439.028.898,80
1260100	Activos Temporales no Recuperables	66.407,84	998.733,28	1.065.141,12
1260300	Activos Permanentes no Recuperables	2.460,04	19.694,06	22.154,10
1260700	Deudores Financieros no Recuperables	1.029.708,36	4.752.698,70	5.782.407,06

SUBSECRETARÍA DE CONTABILIDAD GUBERNAMENTAL
EMPRESAS PÚBLICAS
ESTADO DE SITUACIÓN FINANCIERA - POR ÁMBITO INSTITUCIONAL
AL 31 de diciembre de 2019
Expresado en Dólares

CUENTA	DENOMINACIÓN	EMPRESAS PUBLICAS DE LA FUNCION EJECUTIVA	EMPRESAS PUBLICAS DE LOS GOBIERNOS AUTONOMOS DESCENTRALIZADOS	TOTAL
1269900	(-) Provisión para Incobrables	1.383.331.417,70	62.567.183,38	1.445.898.601,08
	INVERSIONES EN BIENES DE LARGA DURACIÓN	12.319.139.844,06	2.245.566.322,53	14.564.706.166,59
1410000	Propiedad, Planta y Equipo de Administración	2.297.280.513,34	423.084.585,05	2.720.365.098,39
1410100	Bienes Muebles	1.566.437.648,44	327.374.061,18	1.893.811.709,62
1410300	Bienes Inmuebles	3.447.865.726,92	316.876.098,84	3.764.741.825,76
1414300	Bienes de Expropiación	0,00	37.513,12	37.513,12
1419800	Deterioro de Bienes de Administración	34.410.309,06	4.338.087,52	38.748.396,58
1419900	(-) Depreciación Acumulada	2.682.612.552,96	216.865.000,57	2.899.477.553,53
1420000	Propiedad, Planta y Equipo de Producción	8.797.145.673,69	1.251.383.083,56	10.048.528.757,25
1420100	Bienes Muebles	4.442.341.468,79	200.250.394,58	4.642.591.863,37
1420300	Bienes Inmuebles	5.700.743.664,17	1.531.567.686,08	7.232.311.350,25
1420500	Bienes Biológicos	0,00	42.760,83	42.760,83
1429900	(-) Depreciación Acumulada	1.345.939.459,27	480.477.757,93	1.826.417.217,20
1430000	Bienes de Infraestructura	1.210.279.764,54	564.921.773,33	1.775.201.537,87
1430100	Obras de Infraestructura	0,00	704.198.118,05	704.198.118,05
1430400	Obras en Líneas Redes e Instalaciones Eléctricas y Telecomunicaciones	2.072.314.416,04	0,00	2.072.314.416,04
1439800	Deterioro de Bienes de Infraestructura	268.537.232,17	0,00	268.537.232,17
1439900	(-) Depreciación Acumulada de Bienes de Infraestructura	593.497.419,33	139.276.344,72	732.773.764,05
1490000	Activos Intangibles	14.433.892,49	6.176.880,59	20.610.773,08
1490100	Activos Intangibles	39.843.886,65	7.191.549,57	47.035.436,22
1499700	(-) Amortización Acumulada de Bienes Intangibles (Finita)	25.409.994,16	1.014.668,98	26.424.663,14
	INVERSIONES EN PROYECTOS Y PROGRAMAS	18.006.581.101,01	984.116.525,71	18.990.697.626,72
1330000	Inversiones en Productos en Proceso	357.578.260,96	189.063.916,42	546.642.177,38

**SUBSECRETARÍA DE CONTABILIDAD GUBERNAMENTAL
EMPRESAS PÚBLICAS
ESTADO DE SITUACIÓN FINANCIERA - POR ÁMBITO INSTITUCIONAL
AL 31 de diciembre de 2019
Expresado en Dólares**

CUENTA	DENOMINACIÓN	EMPRESAS PUBLICAS DE LA FUNCION EJECUTIVA	EMPRESAS PUBLICAS DE LOS GOBIERNOS AUTONOMOS DESCENTRALIZADOS	TOTAL
1331100	Remuneraciones Básicas	10.398.833,44	39.521.953,35	49.920.786,79
1331200	Remuneraciones Complementarias	0,00	7.272.217,57	7.272.217,57
1331300	Remuneraciones Compensatorias	0,00	2.045.837,15	2.045.837,15
1331400	Subsidios	0,00	301.600,07	301.600,07
1331500	Remuneraciones Temporales	100.541.679,13	5.968.706,25	106.510.385,38
1331600	Aportes Patronales a la Seguridad Social	0,00	8.566.433,16	8.566.433,16
1331800	Indemnizaciones	0,00	1.277.702,06	1.277.702,06
1332100	Materias Primas	0,00	4.445.266,63	4.445.266,63
1333100	Servicios Básicos	357,14	11.227.074,70	11.227.431,84
1333200	Servicios Generales	158.139,42	9.242.918,34	9.401.057,76
1333300	Traslados Instalaciones Viáticos y Subsistencias	0,00	39.297,88	39.297,88
1333400	Instalación Mantenimiento y Reparaciones Menores	133.600.908,45	16.679.179,31	150.280.087,76
1333500	Arrendamientos de Bienes	2.095,36	2.202.842,47	2.204.937,83
1333600	Contrataciones de Estudios e Investigaciones	640.278,58	7.868.067,17	8.508.345,75
1333700	Gastos en Informática	0,00	648.957,07	648.957,07
1333800	Bienes de Uso y Consumo de Producción	459.001,19	18.522.045,13	18.981.046,32
1333900	Impuestos Tasas y Contribuciones	0,00	1.754.311,41	1.754.311,41
1334000	Seguros y Otros Gastos Financieros	35.852,42	413.794,39	449.646,81
1334500	Bienes Muebles no Depreciables	0,00	33.241,21	33.241,21
1334600	Bienes Biológicos no Depreciables	0,00	1.120,00	1.120,00
1339100	Depreciación Bienes de Producción	108.754.338,17	37.276.738,23	146.031.076,40
1339200	Costos Acumulados de Productos en Proceso	2.967.464,78	5.222.983,77	8.190.448,55
1339300	Costos Acumulados de Productos Terminados	19.312,88	8.531.629,10	8.550.941,98
1340000	Inventarios de Bienes de Uso y Consumo para Inversión	0,00	0,00	0,00
1350000	Inversiones en Comercialización y Distribución	33.890.883,88	26.192.656,52	60.083.540,40
1350100	Inventarios de Materias Primas para la Venta	0,00	729.238,47	729.238,47
1350300	Inventarios de Productos Semiterminados para la Venta	0,00	2.452,98	2.452,98

SUBSECRETARÍA DE CONTABILIDAD GUBERNAMENTAL
EMPRESAS PÚBLICAS
ESTADO DE SITUACIÓN FINANCIERA - POR ÁMBITO INSTITUCIONAL
AL 31 de diciembre de 2019
Expresado en Dólares

CUENTA	DENOMINACIÓN	EMPRESAS PUBLICAS DE LA FUNCION EJECUTIVA	EMPRESAS PUBLICAS DE LOS GOBIERNOS AUTONOMOS DESCENTRALIZADOS	TOTAL
1350500	Inventarios de Productos Terminados para la Venta	130.500,11	3.295.187,93	3.425.688,04
1350600	Inventarios Bienes Muebles para la Venta y Distribución	711.326,25	130.283,11	841.609,36
1350700	Inventarios de Inmobiliarios para la Venta y Distribución	29.177.053,49	12.079.209,97	41.256.263,46
1351100	Remuneraciones Básicas	0,00	3.222.446,58	3.222.446,58
1351200	Remuneraciones Complementarias	0,00	878.745,74	878.745,74
1351300	Remuneraciones Compensatorias	0,00	37.375,75	37.375,75
1351500	Remuneraciones Temporales	0,00	762.063,20	762.063,20
1351600	Aportes Patronales a la Seguridad Social	0,00	734.205,63	734.205,63
1351800	Indemnizaciones	0,00	254.771,34	254.771,34
1353100	Servicios Básicos	3.541,65	797.680,60	801.222,25
1353200	Servicios Generales	38.806,23	748.815,23	787.621,46
1353300	Traslados Instalaciones Viáticos y Subsistencias	0,00	2.088,47	2.088,47
1353400	Instalación Mantenimiento y Reparaciones Menores	36.573,48	677.855,85	714.429,33
1353500	Arrendamientos de Bienes	0,00	149.368,11	149.368,11
1353600	Contrataciones de Estudios e Investigaciones	2.127.023,98	134.249,95	2.261.273,93
1353700	Gastos en Informática	973,33	117.062,85	118.036,18
1353800	Bienes de Uso y Consumo de Producción	12.710,39	1.159.933,74	1.172.644,13
1353900	Impuestos Tasas y Contribuciones	187.517,15	134.532,74	322.049,89
1354000	Seguros y Otros Gastos Financieros	0,00	71.714,59	71.714,59
1354500	Bienes Muebles no Depreciables	0,00	16.265,02	16.265,02
1359100	Depreciación Bienes de Comercialización y Ventas	0,00	54.018,38	54.018,38
1359200	Costos Acumulados de Comercialización	1.464.857,82	3.090,29	1.467.948,11
1510000	Inversiones en Obras en Proceso	17.574.838.093,27	758.483.285,56	18.333.321.378,83
1511100	Remuneraciones Básicas	4.346.050,92	12.477.165,18	16.823.216,10
1511200	Remuneraciones Complementarias	75.237,11	1.838.760,25	1.913.997,36
1511300	Remuneraciones Compensatorias	0,00	483.337,85	483.337,85
1511400	Subsidios	0,00	71.338,80	71.338,80
1511500	Remuneraciones Temporales	530.690,60	2.392.730,20	2.923.420,80
1511600	Aportes Patronales a la Seguridad Social	104.643,10	2.740.726,29	2.845.369,39

**SUBSECRETARÍA DE CONTABILIDAD GUBERNAMENTAL
EMPRESAS PÚBLICAS
ESTADO DE SITUACIÓN FINANCIERA - POR ÁMBITO INSTITUCIONAL
AL 31 de diciembre de 2019
Expresado en Dólares**

CUENTA	DENOMINACIÓN	EMPRESAS PUBLICAS DE LA FUNCION EJECUTIVA	EMPRESAS PUBLICAS DE LOS GOBIERNOS AUTONOMOS DESCENTRALIZADOS	TOTAL
1511800	Indemnizaciones	51.738,01	772.831,18	824.569,19
1513100	Servicios Básicos	7.867,99	786.451,67	794.319,66
1513200	Servicios Generales	1.421.228,27	2.644.875,74	4.066.104,01
1513300	Traslados Instalaciones Viáticos y Subsistencias	131.141,06	105.958,09	237.099,15
1513400	Instalación Mantenimiento y Reparaciones	6.742,06	4.890.001,49	4.896.743,55
1513500	Arrendamientos de Bienes	73.456,95	1.242.109,15	1.315.566,10
1513600	Contratación de Estudios e Investigaciones	7.809.053,78	6.751.856,19	14.560.909,97
1513700	Gastos en Informática	13.878,64	1.019.626,60	1.033.505,24
1513800	Inventarios de Bienes de Uso y Consumo para Inversión	19.615.069,74	16.960.353,61	36.575.423,35
1513900	Impuestos Tasas y Contribuciones	13.301,78	462.222,22	475.524,00
1514000	Seguros Costos Financieros y Otros Gastos	2.623,13	276.780,58	279.403,71
1514100	Bienes Muebles para Inversión	45.197.993,14	14.810.824,06	60.008.817,20
1514200	Bienes Inmuebles para Inversión	1.883.846,41	22.962.468,97	24.846.315,38
1514300	Bienes de Expropiaciones para Inversión	6.226.360,00	46.586,04	6.272.946,04
1514500	Bienes Muebles no Depreciables para Inversión	732.117,93	45.071,56	777.189,49
1514600	Bienes Biológicos no Depreciables para Inversión	0,00	3.000,00	3.000,00
1514800	Bienes Intangibles para Inversión	0,00	1.344,00	1.344,00
1515100	Obras de Infraestructura	767.259.285,57	115.547.072,33	882.806.357,90
1515200	Obras para Generación de Energía	1.520.369.567,06	0,00	1.520.369.567,06
1515300	Obras Hidrocarburíferas y Mineras	13.020.904.074,16	0,00	13.020.904.074,16
1515400	Obras en Líneas Redes e Instalaciones Eléctricas y Telecomunicaciones	460.631.753,11	670.581,27	461.302.334,38
1515500	Mantenimiento y Reparaciones Mayores de Obras	170.391,48	5.679.170,20	5.849.561,68
1515800	Transferencias para Inversión al Sector Público	1.769.706,44	247.332,93	2.017.039,37
1519100	Depreciación Bienes de Inversión	0,00	315.888,67	315.888,67
1519200	Acumulación de Costos en Inversiones en Obras en Proceso	1.750.991.711,52	990.490.564,98	2.741.482.276,50
1519800	(-) Aplicación a Gastos de Gestión	23.973.781,13	429.216.572,93	453.190.354,06
1519900	(-) Depreciación Acumulada Bienes de Inversión	11.527.655,56	19.037.171,61	30.564.827,17
1520000	Inversiones en Programas en Ejecución	40.273.862,90	10.376.667,21	50.650.530,11

**SUBSECRETARÍA DE CONTABILIDAD GUBERNAMENTAL
EMPRESAS PÚBLICAS
ESTADO DE SITUACIÓN FINANCIERA - POR ÁMBITO INSTITUCIONAL
AL 31 de diciembre de 2019
Expresado en Dólares**

CUENTA	DENOMINACIÓN	EMPRESAS PUBLICAS DE LA FUNCION EJECUTIVA	EMPRESAS PUBLICAS DE LOS GOBIERNOS AUTONOMOS DESCENTRALIZADOS	TOTAL
1521100	Remuneraciones Básicas	328.565,40	19.890.240,07	20.218.805,47
1521200	Remuneraciones Complementarias	79.113,11	2.601.913,11	2.681.026,22
1521300	Remuneraciones Compensatorias	0,00	353.222,80	353.222,80
1521400	Subsidios	0,00	64.101,69	64.101,69
1521500	Remuneraciones Temporales	438.232,34	2.935.139,42	3.373.371,76
1521600	Aportes Patronales a la Seguridad Social	132.751,95	4.389.427,66	4.522.179,61
1521800	Indemnizaciones	12.724,18	354.231,91	366.956,09
1523100	Servicios Básicos	680,30	2.154.644,77	2.155.325,07
1523200	Servicios Generales	70.072,38	10.578.149,49	10.648.221,87
1523300	Traslados Instalaciones Viáticos y Subsistencias	86.434,20	72.909,69	159.343,89
1523400	Instalación Mantenimiento y Reparaciones	18.986,17	4.987.367,94	5.006.354,11
1523500	Arrendamientos de Bienes	1.357,68	3.475.734,66	3.477.092,34
1523600	Contratación de Estudios e Investigaciones	975.655,90	21.345.710,02	22.321.365,92
1523700	Gastos en Informática	29.975,89	1.174.271,64	1.204.247,53
1523800	Inventarios de Bienes de Uso y Consumo para Inversión	8.489.886,55	5.139.789,30	13.629.675,85
1523900	Impuestos Tasas y Contribuciones	1.117,92	352.321,58	353.439,50
1524000	Seguros Costos Financieros y Otros Gastos	0,00	455.358,78	455.358,78
1524100	Bienes Muebles para Inversión	12.801.810,18	13.045.840,49	25.847.650,67
1524200	Bienes Inmuebles para Inversión	696.132,14	1.416.067,91	2.112.200,05
1524400	Bienes Biológicos para Inversión	0,00	6.100,00	6.100,00
1524500	Bienes Muebles no Depreciables para Inversión	15.215,52	3.038.342,14	3.053.557,66
1525800	Transferencias para Inversión al Sector Público	0,00	1.945.501,10	1.945.501,10
1525900	Donaciones para Inversión al Sector Privado Interno	0,00	250.104,09	250.104,09
1529100	Depreciación Bienes de Inversión	0,00	313.766,82	313.766,82
1529200	Acumulación de Costos en Inversiones en Programas en Ejecución	112.899.163,77	117.251.233,12	230.150.396,89
1529800	(-) Aplicación a Gastos de Gestión	94.183.345,34	198.851.388,86	293.034.734,20
1529900	(-) Depreciación Acumulada Bienes de Inversión	2.620.667,34	8.363.434,13	10.984.101,47
	OTROS ACTIVOS	0,00	30.932.479,25	30.932.479,25

**SUBSECRETARÍA DE CONTABILIDAD GUBERNAMENTAL
EMPRESAS PÚBLICAS
ESTADO DE SITUACIÓN FINANCIERA - POR ÁMBITO INSTITUCIONAL
AL 31 de diciembre de 2019
Expresado en Dólares**

CUENTA	DENOMINACIÓN	EMPRESAS PUBLICAS DE LA FUNCION EJECUTIVA	EMPRESAS PUBLICAS DE LOS GOBIERNOS AUTONOMOS DESCENTRALIZADOS	TOTAL
1610000	Propiedad, Planta y Equipo de Administración para Regulación y Ajustes	0,00	3.131.411,11	3.131.411,11
1610300	Bienes Inmuebles	0,00	3.131.411,11	3.131.411,11
1620000	Propiedad, Planta y Equipo de Producción para Regulación y Ajustes	0,00	27.801.068,14	27.801.068,14
1620100	Bienes Muebles	0,00	829.312,00	829.312,00
1620300	Bienes Inmuebles	0,00	26.971.756,14	26.971.756,14
	TOTAL ACTIVO	36.641.595.493,07	4.046.416.874,58	40.688.012.367,65
	PASIVO			
	CORRIENTE	1.327.194.950,63	218.129.017,90	1.545.323.968,53
2120000	Depósitos y Fondos de Terceros	820.565.012,66	126.931.201,12	947.496.213,78
2120100	Depósitos de Intermediación	30.421.640,28	7.086.021,09	37.507.661,37
2120300	Fondos de Terceros	655.125.012,19	21.489.481,07	676.614.493,26
2120500	Anticipos por Bienes y Servicios	73.217.513,01	76.836.469,71	150.053.982,72
2120700	Obligaciones de Otros Entes Públicos	1.542.878,69	244.937,40	1.787.816,09
2120900	Depósitos Pendientes de Aplicación	191.768,90	6.213.153,21	6.404.922,11
2121100	Garantías Recibidas	263.733,82	993.400,58	1.257.134,40
2121200	Regulación de Cuentas de Disponibilidades	2.134.603,87	28.188,98	2.162.792,85
2121500	Notas de Crédito Emitidas	90,00	21.473,77	21.563,77
2121700	Créditos Provisionales por Reintegros	3.344,24	105.572,64	108.916,88
2122500	Financiamiento de Obras Públicas	0,00	9.097.330,15	9.097.330,15
2124000	Descuentos y Retenciones Generados en Gastos - Administración Pública Central	17.130.972,90	248.732,84	17.379.705,74
2125000	Fondos a Otorgarse - Administración Pública Central	21.351.920,89	0,00	21.351.920,89
2125100	Depósitos de Recaudaciones en el Sistema Financiero	0,00	170.554,00	170.554,00
2125300	Créditos por Devolución de Impuestos	0,00	61,92	61,92

**SUBSECRETARÍA DE CONTABILIDAD GUBERNAMENTAL
EMPRESAS PÚBLICAS
ESTADO DE SITUACIÓN FINANCIERA - POR ÁMBITO INSTITUCIONAL
AL 31 de diciembre de 2019
Expresado en Dólares**

CUENTA	DENOMINACIÓN	EMPRESAS PUBLICAS DE LA FUNCION EJECUTIVA	EMPRESAS PUBLICAS DE LOS GOBIERNOS AUTONOMOS DESCENTRALIZADOS	TOTAL
2125500	Créditos por Remanentes IVA	1,00	0,39	1,39
2126100	Acreedores por Conciliación Bancaria	596.420,56	2.804.146,05	3.400.566,61
2126600	Regulación Depósitos y Fondos de Terceros	32.557,61	0,02	32.557,63
2128100	Depósitos y Fondos para el SRI	18.552.554,70	1.591.677,30	20.144.232,00
2130000	Cuentas por Pagar	506.629.937,97	91.197.816,78	597.827.754,75
2131500	Cuentas por Pagar Notas de Crédito	154.555,68	0,00	154.555,68
2135100	Cuentas por Pagar Gastos en Personal	4.260.155,84	6.307.590,87	10.567.746,71
2135200	Cuentas por Pagar Prestaciones de la Seguridad Social	519,00	0,00	519,00
2135300	Cuentas por Pagar Bienes y Servicios de Consumo	135.790.219,65	4.082.238,90	139.872.458,55
2135600	Cuentas por Pagar Gastos Financieros	0,00	3.591.518,36	3.591.518,36
2135700	Cuentas por Pagar Otros Gastos	11.535.487,12	664.479,96	12.199.967,08
2135800	Cuentas por Pagar Transferencias y Donaciones Corrientes	66.010,32	1.169.372,94	1.235.383,26
2136100	Cuentas por Pagar Gastos en Personal para Producción	15.279.116,26	3.296.244,34	18.575.360,60
2136300	Cuentas por Pagar Bienes y Servicios para Producción	208.140.631,19	22.530.631,58	230.671.262,77
2136700	Cuentas por Pagar Otros Gastos de Producción	20.848.470,66	797.213,94	21.645.684,60
2137100	Cuentas por Pagar Gastos en Personal para Inversión	298.314,65	3.431.698,83	3.730.013,48
2137300	Cuentas por Pagar Bienes y Servicios para Inversión	9.648.780,69	9.364.112,27	19.012.892,96
2137500	Cuentas por Pagar Obras Públicas	81.071.507,84	25.001.818,22	106.073.326,06
2137700	Cuentas por Pagar Otros Gastos de Inversión	72.559,91	149.338,44	221.898,35
2137800	Cuentas por Pagar Transferencias y Donaciones para Inversión	0,00	252.870,33	252.870,33
2138100	Cuentas por Pagar Impuesto al Valor Agregado	4.487.751,27	3.526.103,79	8.013.855,06
2138200	Cuentas por Pagar Depósitos y Fondos de Terceros del Año Anterior	0,00	27.827,64	27.827,64
2138300	Cuentas por Pagar de Años Anteriores	235.267,29	0,00	235.267,29
2138400	Cuentas por Pagar Inversiones en Bienes de Larga Duración	14.720.848,89	2.212.210,21	16.933.059,10
2138500	Cuentas por Pagar del Año Anterior	17.734,39	25.545,98	43.280,37
2138700	Cuentas por Pagar Inversiones Financieras	0,00	1.259.837,06	1.259.837,06
2139600	Cuentas por Pagar Amortización de la Deuda Pública	0,00	798.286,04	798.286,04

**SUBSECRETARÍA DE CONTABILIDAD GUBERNAMENTAL
EMPRESAS PÚBLICAS
ESTADO DE SITUACIÓN FINANCIERA - POR ÁMBITO INSTITUCIONAL
AL 31 de diciembre de 2019
Expresado en Dólares**

CUENTA	DENOMINACIÓN	EMPRESAS PUBLICAS DE LA FUNCION EJECUTIVA	EMPRESAS PUBLICAS DE LOS GOBIERNOS AUTONOMOS DESCENTRALIZADOS	TOTAL
2139800	Cuentas por Pagar de Años Anteriores	2.007,32	2.705.605,81	2.707.613,13
2139900	Cuentas por Pagar por Obligaciones no Reconocidas ni Pagadas en Años Anteriores	0,00	3.271,27	3.271,27
2210000	Títulos y Valores Temporales	0,00	0,00	0,00
	NO CORRIENTE	5.230.248.431,39	638.266.756,37	5.868.515.187,76
	ENDEUDAMIENTO	1.009.749.970,53	482.445.317,54	1.492.195.288,07
2220000	Títulos y Valores Permanentes	327.556.663,43	0,00	327.556.663,43
2220100	Títulos en Circulación	327.556.663,43	0,00	327.556.663,43
2230000	Empréstitos	682.193.307,10	482.445.317,54	1.164.638.624,64
2230100	Créditos Internos	436.950.489,86	169.971.078,37	606.921.568,23
2230300	Créditos Externos	245.242.817,24	312.474.239,17	557.717.056,41
	FINANCIEROS	2.506.336.852,08	80.773.746,13	2.587.110.598,21
2240000	Obligaciones de Presupuestos Clausurados	2.506.336.852,08	80.773.746,13	2.587.110.598,21
2246900	Cuentas por Pagar- Año Actual	-66.587,34	0,00	-66.587,34
2248200	Depósitos y Fondos de Terceros de Año Anterior	2.740.972,29	912.625,87	3.653.598,16
2248300	Cuentas por Pagar Años Anteriores	1.246.448.078,90	12.033.873,64	1.258.481.952,54
2248400	Cuentas por Pagar de Años Anteriores al 2008 (Transitoria)	0,00	13.500,00	13.500,00
2248500	Cuentas por Pagar del Año Anterior	112.896.896,33	17.412.756,10	130.309.652,43
2248600	Cuentas por Pagar de Años Anteriores por Prescripción	0,00	1.084.497,46	1.084.497,46
2248700	Depósitos y Fondos de Terceros de Años Anteriores	406.414,24	3.201.778,20	3.608.192,44
2249700	Depósitos y Fondos de Terceros de Años Anteriores	1.069.423,24	1.249.470,70	2.318.893,94
2249800	Cuentas por Pagar de Años Anteriores	1.142.841.654,42	44.865.244,16	1.187.706.898,58
	PROVISIONES	1.707.516.578,01	73.601.337,08	1.781.117.915,09

**SUBSECRETARÍA DE CONTABILIDAD GUBERNAMENTAL
EMPRESAS PÚBLICAS
ESTADO DE SITUACIÓN FINANCIERA - POR ÁMBITO INSTITUCIONAL
AL 31 de diciembre de 2019
Expresado en Dólares**

CUENTA	DENOMINACIÓN	EMPRESAS PUBLICAS DE LA FUNCION EJECUTIVA	EMPRESAS PUBLICAS DE LOS GOBIERNOS AUTONOMOS DESCENTRALIZADOS	TOTAL
2250000	Créditos Diferidos	1.707.516.578,01	73.601.337,08	1.781.117.915,09
2250300	Rentas de Arrendamiento de Bienes	229.864,92	0,00	229.864,92
2259100	Provisiones por Remuneraciones Corrientes	16.358.735,50	59.586.391,31	75.945.126,81
2259200	Provisiones por Remuneraciones de Producción	866.909.653,56	13.898.935,13	880.808.588,69
2259300	Provisiones por Remuneraciones de Inversión	1.202,64	90.462,46	91.665,10
2259400	Provisiones a la Seguridad Social	23.071,56	0,00	23.071,56
2259500	Provisiones de Servicios Básicos	29.995.111,04	0,00	29.995.111,04
2259700	Provisión de Pasivos Empresas Públicas	793.998.938,79	25.548,18	794.024.486,97
	FONDOS DE TERCEROS	6.645.030,77	1.446.355,62	8.091.386,39
2260000	Depósitos y Fondos de Terceros de Años Anteriores	6.645.030,77	1.446.355,62	8.091.386,39
2268200	Depósitos y Fondos de Terceros de Año Anterior	3.412.952,19	1.440.376,70	4.853.328,89
2268700	Depósitos y Fondos de Terceros de Años Anteriores	3.232.078,58	5.978,92	3.238.057,50
	TOTAL PASIVO	6.557.443.382,02	856.395.774,27	7.413.839.156,29
	PATRIMONIO			
	PATRIMONIO ACUMULADO			
6110000	Patrimonio Público	31.094.132.607,22	2.750.700.646,64	33.844.833.253,86
6110700	Patrimonio Empresas Públicas	31.415.980.862,55	2.709.931.684,32	34.125.912.546,87
6112100	Corrección Monetaria del Patrimonio	0,00	805.734,26	805.734,26
6115100	(-) Regularización del Patrimonio	0,00	-262.710,09	-262.710,09
6118800	(-) Donaciones Entregadas en Bienes Muebles e Inmuebles	340.023.962,97	899.607,53	340.923.570,50
6119700	Donaciones Recibidas en Existencias	0,00	238.574,76	238.574,76
6119900	Donaciones Recibidas en Bienes Muebles e Inmuebles	18.175.707,64	40.361.550,74	58.537.258,38
6120000	Reservas	58.218.277,45	714.649,78	58.932.927,23

**SUBSECRETARÍA DE CONTABILIDAD GUBERNAMENTAL
EMPRESAS PÚBLICAS
ESTADO DE SITUACIÓN FINANCIERA - POR ÁMBITO INSTITUCIONAL
AL 31 de diciembre de 2019
Expresado en Dólares**

CUENTA	DENOMINACIÓN	EMPRESAS PUBLICAS DE LA FUNCION EJECUTIVA	EMPRESAS PUBLICAS DE LOS GOBIERNOS AUTONOMOS DESCENTRALIZADOS	TOTAL
6120100	Reservas Legales	46.005.452,96	65.706,93	46.071.159,89
6129900	Otras Reservas	12.212.824,49	648.942,85	12.861.767,34
6180000	Resultados de Ejercicios	-1.055.804.179,67	440.504.707,96	-615.299.471,71
6180100	Resultados Ejercicios Anteriores	1.487.934.790,45	199.588.355,04	1.687.523.145,49
6180300	Resultado del Ejercicio Vigente	-2.543.738.970,12	240.916.352,92	-2.302.822.617,20
6190000	(-) Disminución Patrimonial	12.394.593,95	1.898.904,07	14.293.498,02
6199100	(-) Disminución de Disponibilidades	7.886.140,22	1.178.793,32	9.064.933,54
6199200	(-) Disminución de Activos Financieros	111,45	25.194,89	25.306,34
6199300	(-) Disminución de Existencias	4.038.764,12	220.391,70	4.259.155,82
6199400	(-) Disminución de Bienes Larga Duración	469.578,16	474.524,16	944.102,32
	TOTAL PATRIMONIO	30.084.152.111,05	3.190.021.100,31	33.274.173.211,36
	TOTAL PASIVO Y PATRIMONIO	36.641.595.493,07	4.046.416.874,58	40.688.012.367,65

FUENTE: Módulo de Agregación y Consolidación 2019

ELABORADO: Dirección Nacional de Estados Financieros - Subsecretaría de Contabilidad Gubernamental

**SUBSECRETARÍA DE CONTABILIDAD GUBERNAMENTAL
EMPRESAS PÚBLICAS
ESTADO DE RESULTADOS – CONSOLIDADO
AL 31 de diciembre de 2019
Expresado en Dólares**

CUENTA	DENOMINACIÓN	TOTAL
	RESULTADO DE EXPLOTACION	1.082.037.016,88
6240000	Venta de Bienes y Servicios e Ingresos Operativos	3.614.237.488,71
6240100	Ventas de Derivados de Petróleo	726,60
6240200	Ventas de Productos y Materiales	60.500.257,67
6240300	Ventas no Industriales	3.553.595.412,83
6240400	Ventas de Desechos y Residuos	141.091,61
6380000	(-) Costo de Ventas y Otros	645.635.106,90
6380200	Costo de Ventas de Productos y Materiales	32.637.374,29
6380300	Costo de Ventas No Industriales	575.751.670,90
6380400	Costo de Ventas de Desechos y Residuos	37.246.061,71
6383500	Costo de Ventas de Petróleo Crudo	1.886.565.364,93
	RESULTADO DE OPERACIÓN	-1.268.183.714,97
6210000	Impuestos	8.157.915,23
6210100	Impuesto sobre la Renta Utilidades y Ganancias de Capital	472.414,40
6210200	Impuesto Sobre la Propiedad	7.442.014,33
6210400	Impuesto al Valor Agregado	29.077,00
6210700	Impuestos Diversos	214.409,50
6230000	Tasas y Contribuciones	304.562.256,87
6230100	Tasas Generales	203.339.695,67
6230200	Tasas Portuarias y Aeroportuarias	7.601.471,99
6230300	Tasas por Derechos	7.117.330,53
6230400	Contribuciones	86.503.758,68
6310000	(-) Gastos en Inversiones Públicas	344.166.086,72
6315100	Inversiones de Desarrollo Social	188.943.010,05
6315200	Inversiones en Actividades de Fomento	28.752.051,00
6315300	Inversiones en Bienes Nacionales de Uso Público	108.141.429,37
6315400	Inversiones en Existencias Nacionales de Uso Público	18.242.064,36
6315500	Inversiones en Exploración y Evaluación de Recursos	87.531,94
6320000	(-) Prestaciones de la Seguridad Social	369.634,31
6320100	Pensiones y Prestaciones	369.634,31
6330000	(-) Gastos en Remuneraciones	476.453.103,57
6330100	Remuneraciones Básicas	298.586.633,12
6330200	Remuneraciones Complementarias	29.037.069,30
6330300	Remuneraciones Compensatorias	3.604.668,67
6330400	Subsidios	2.707.559,68
6330500	Remuneraciones Temporales	40.125.768,02
6330600	Aportes Patronales a la Seguridad Social	70.217.958,24
6330700	Indemnizaciones	32.173.446,54

**SUBSECRETARÍA DE CONTABILIDAD GUBERNAMENTAL
EMPRESAS PÚBLICAS
ESTADO DE RESULTADOS – CONSOLIDADO
AL 31 de diciembre de 2019
Expresado en Dólares**

CUENTA	DENOMINACIÓN	TOTAL
6340000	(-) Gastos en Bienes y Servicios de Consumo	672.447.203,38
6340100	Servicios Básicos	113.236.458,65
6340200	Servicios Generales	276.764.689,81
6340300	Traslados Instalaciones Viáticos y Subsistencias	7.699.833,33
6340400	Instalación, Mantenimiento, Reparación y Demolición	68.039.364,77
6340500	Arrendamientos de Bienes	68.243.791,51
6340600	Contratación de Estudios e Investigaciones	63.318.462,81
6340700	Gastos en Informática	6.000.415,22
6340800	Bienes de Uso y Consumo Corriente	65.819.741,26
6341000	Materiales y Equipos para la Defensa y Seguridad Pública	434,56
6344500	Bienes Muebles no Depreciables	1.165.833,14
6344700	Gastos en Intangibles	2.158.178,32
6350000	(-) Gastos Financieros y Otros	87.314.606,65
6350100	Impuestos Tasas y Contribuciones	19.791.571,99
6350400	Seguros Costos Financieros y Otros Gastos	67.413.031,18
6350500	Dietas	110.003,48
6370000	(-) Obligaciones no Reconocidas de Ejercicios Anteriores	153.252,44
6379900	Obligaciones no Reconocidas ni Pagadas en Ejercicios Anteriores	153.252,44
	TRANSFERENCIAS NETAS	3.613.423.531,28
6260000	Transferencias Recibidas	3.775.759.726,04
6260100	Transferencias y Donaciones Corrientes del Sector Público	1.814.997.085,08
6260200	Donaciones Corrientes del Sector Privado Interno	139.475,90
6260300	Donaciones Corrientes del Sector Externo	155.753,28
6260400	Aportes y Participaciones Corrientes del Sector Público y Privado	2.571,04
6260500	Subsidios	457.935,99
6260600	Aportes y Participaciones Corrientes de Gobiernos Autónomos Descentralizados y Regímenes Especiales	7.800.269,43
6262100	Transferencias y Donaciones de Capital e Inversión del Sector Público	1.948.430.674,65
6262200	Donaciones de Capital del Sector Privado Interno	2.803.227,82
6262300	Donaciones de Capital del Exterior	790.195,54
6262400	Aportes y Participaciones de Capital del Sector Público	181.584,79
6263000	Compensación del IVA	952,52
6360000	(-) Transferencias Entregadas	162.336.194,76
6360100	Transferencias Corrientes al Sector Público	16.004.365,52
6360200	Transferencias Corrientes al Sector Privado Interno	692.981,91
6360300	Donaciones Corrientes al Exterior	52.431,50
6360400	Participaciones Corrientes al Sector Público	389.013,18
6360500	Subsidios	38.379,12
6360800	Por participaciones Corrientes de los Entes Públicos y Privados en los Ingresos Petroleros	667,65
6360900	Por Participaciones Corrientes de los Entes Públicos y Privados en Ingresos Preasignados	4.012,07

**SUBSECRETARÍA DE CONTABILIDAD GUBERNAMENTAL
EMPRESAS PÚBLICAS
ESTADO DE RESULTADOS – CONSOLIDADO
AL 31 de diciembre de 2019
Expresado en Dólares**

CUENTA	DENOMINACIÓN	TOTAL
6361000	Transferencias para Inversión al Sector Público	144.289.752,87
6361100	Donaciones de Inversión al Sector Privado Interno	788.186,56
6361500	Subsidios E Incentivos Económicos de Inversión	9.290,00
6362400	Aportes y Participaciones de Capital al Sector Público	67.114,38
	RESULTADO FINANCIERO	61.737.788,96
6250000	Rentas de Inversiones y Otros	107.951.389,57
6250100	Rentas de Inversiones	11.355.182,69
6250200	Rentas de Arrendamientos de Bienes	12.564.383,21
6250300	Intereses por Mora	19.596.970,60
6250400	Multas	64.341.245,53
6250600	Utilidades en venta de bienes	93.607,54
6350000	(-) Gastos Financieros y Otros	46.213.600,61
6350200	Intereses y Otros Cargos Deuda Pública Interna	23.467.100,57
6350300	Intereses y Otros Cargos Deuda Pública Externa	18.897.508,11
6350700	Intereses Descuentos Comisiones y Otros Cargos en Títulos y Valores	665.910,44
6350800	Costos Financieros por Venta Anticipada de Petróleo	3.163.821,41
6350900	Gastos Financieros por Disminución	19.260,08
	OTROS INGRESOS Y GASTOS	-5.791.837.239,35
6240600	Prestación de Servicio de Salud	153.357,51
6240601	Prestación de Servicios de Salud a Particulares	153.357,51
6240000	Venta de Bienes y Servicios e Ingresos Operativos	34.218.671,76
6240700	Ventas de Inmobiliarios	4.708.823,83
6242100	Materiales de Construcción	388.116,67
6242200	Ventas de Bienes Muebles de Producción	16.870.958,19
6242300	Ventas de Inmuebles de Administración	4.728.728,99
6242400	Ventas de Inmuebles de Producción	7.245.700,27
6242700	Ventas de Intangibles	276.343,81
6380000	(-) Costo de Ventas y Otros	1.209.991.401,10
6380700	Costo de Ventas de Existencias de Inmobiliarios	2.246.014,28
6380800	Costo de Ventas de Instrumental Médico Menor Insumos Médicos y	21.354.429,34
6382100	Costo de Ventas de Bienes Muebles de Administración	243.040,42
6382200	Costo de Ventas de Bienes Muebles de Producción	2.781.052,32
6382400	Costo de Ventas de Inmuebles de Producción	773.703,94
6382700	Costo de Ventas de Intangibles	8.343.272,03
6383700	Costos de Ventas de Comercialización y Distribución	683.153.022,89
6383800	Costos de Ventas de Servicios	470.687.580,59
6383900	Costo de Producción	20.409.285,29
6250000	Rentas de Inversiones y Otros	80.428.804,46
6252100	Garantías y Fianzas	187.534,36
6252200	Indemnizaciones y Valores no Reclamados	12.734.227,53
6252300	Remates de Bienes y Especies	1.522,70

**SUBSECRETARÍA DE CONTABILIDAD GUBERNAMENTAL
EMPRESAS PÚBLICAS
ESTADO DE RESULTADOS – CONSOLIDADO
AL 31 de diciembre de 2019
Expresado en Dólares**

CUENTA	DENOMINACIÓN	TOTAL
6252400	Otros Ingresos no Clasificados	67.504.370,37
6252500	Ingresos por Chatarrización	1.149,50
6380000	(-) Depreciaciones, Amortizaciones y Otros	680.425.039,78
6385100	Depreciación Bienes de Administración	263.361.492,62
6385200	Depreciación Bienes de Inversión	4.956.425,25
6385300	Amortización de Intangibles	2.717.473,09
6385400	Amortización de Incobrables	95.694.381,05
6385500	Depreciación Bienes de Infraestructura	97.292.929,25
6389100	Costo de Pérdidas en Activos Financieros	9.385,34
6389200	Costo de Pérdidas en Existencias	7.965.522,62
6389300	Costo de Pérdidas en Bienes de Larga Duración	9.558.546,23
6389400	Pérdida por Deterioro de Activos Fijos	479.787,56
6389500	Pérdida por Obsolescencia y Deterioro de Inventarios	812.906,50
6389800	Pérdida por Deterioro	109.154.663,00
6389600	Pérdida por Deterioro de Inversiones Financieras	88.421.527,27
6290000	Actualizaciones y ajustes de Ingresos	457.608.546,67
6295100	Actualización de Activos	87.479.125,48
6295200	Ajustes de Ejercicios Anteriores	366.318.016,86
6295300	Actualización Pasivo Deuda Pública	5,07
6299600	Traslado Rendimientos de Filiales y otros	30.680,46
6299700	Donaciones Recibidas en Inventarios	163.249,02
6299900	Donaciones Recibidas en Bienes Muebles e Inmuebles	3.617.469,78
6390000	(-) Actualizaciones y ajustes de Gastos	4.473.830.178,87
6395100	Actualización de Pasivos	4.292.116.761,71
6395200	Actualización del Patrimonio	11.903.837,19
6395300	Ajustes de Ejercicios Anteriores	165.415.820,59
6399600	Traslado Pérdidas de Filiales y otros	1.157.766,61
6398700	Donaciones Entregadas en Inventarios	2.232,67
6398800	Donaciones Entregadas en Bienes Muebles e Inmuebles	56.632,89
6399300	Gasto por Pérdida de Inventarios	488.405,03
6399400	Gasto por Pérdida de Activos Fijos	2.688.722,18
	RESULTADO DEL EJERCICIO	-2.302.822.617,20

FUENTE: Módulo de Agregación y Consolidación 2019

ELABORADO: Dirección Nacional de Estados Financieros - Subsecretaría de Contabilidad Gubernamental

**SUBSECRETARÍA DE CONTABILIDAD GUBERNAMENTAL
EMPRESAS PÚBLICAS
ESTADO DE RESULTADOS – POR ÁMBITO INSTITUCIONAL
AL 31 de diciembre de 2019
Expresado en Dólares**

CUENTA	DENOMINACIÓN	EMPRESAS PUBLICAS DE LA FUNCION EJECUTIVA	EMPRESAS PUBLICAS DE LOS GOBIERNOS AUTONOMOS DESCENTRALIZADOS	AGREGADO
	RESULTADO DE EXPLOTACION	741.707.411,54	340.329.605,34	1.082.037.016,88
6240000	Venta de Bienes y Servicios e Ingresos Operativos	3.185.688.597,15	428.548.891,56	3.614.237.488,71
6240100	Ventas de Derivados de Petróleo	726,60	0,00	726,60
6240200	Ventas de Productos y Materiales	26.210.108,53	34.290.149,14	60.500.257,67
6240300	Ventas no Industriales	3.159.477.762,02	394.117.650,81	3.553.595.412,83
6240400	Ventas de Desechos y Residuos	0,00	141.091,61	141.091,61
6380000	(-) Costo de Ventas y Otros	557.415.820,68	88.219.286,22	645.635.106,90
6380200	Costo de Ventas de Productos y Materiales	20.152.257,09	12.485.117,20	32.637.374,29
6380300	Costo de Ventas No Industriales	537.263.563,59	38.488.107,31	575.751.670,90
6380400	Costo de Ventas de Desechos y Residuos	0,00	37.246.061,71	37.246.061,71
6383500	Costo de Ventas de Petróleo Crudo	1.886.565.364,93	0,00	1.886.565.364,93
	RESULTADO DE OPERACIÓN	-969.475.851,10	-298.707.863,87	-1.268.183.714,97
6210000	Impuestos	0,00	8.157.915,23	8.157.915,23
6210100	Impuesto sobre la Renta Utilidades y Ganancias de Capital	0,00	472.414,40	472.414,40
6210200	Impuesto Sobre la Propiedad	0,00	7.442.014,33	7.442.014,33
6210400	Impuesto al Valor Agregado	0,00	29.077,00	29.077,00
6210700	Impuestos Diversos	0,00	214.409,50	214.409,50
6230000	Tasas y Contribuciones	82.441.619,59	222.120.637,28	304.562.256,87
6230100	Tasas Generales	2.019.070,23	201.320.625,44	203.339.695,67
6230200	Tasas Portuarias y Aeroportuarias	0,00	7.601.471,99	7.601.471,99
6230300	Tasas por Derechos	2.401.582,40	4.715.748,13	7.117.330,53
6230400	Contribuciones	78.020.966,96	8.482.791,72	86.503.758,68
6310000	(-) Gastos en Inversiones Públicas	28.297.177,42	315.868.909,30	344.166.086,72
6315100	Inversiones de Desarrollo Social	19.065.727,55	169.877.282,50	188.943.010,05

**SUBSECRETARÍA DE CONTABILIDAD GUBERNAMENTAL
EMPRESAS PÚBLICAS
ESTADO DE RESULTADOS – POR ÁMBITO INSTITUCIONAL
AL 31 de diciembre de 2019
Expresado en Dólares**

CUENTA	DENOMINACIÓN	EMPRESAS PUBLICAS DE LA FUNCION EJECUTIVA	EMPRESAS PUBLICAS DE LOS GOBIERNOS AUTONOMOS DESCENTRALIZADOS	AGREGADO
6315200	Inversiones en Actividades de Fomento	0,00	28.752.051,00	28.752.051,00
6315300	Inversiones en Bienes Nacionales de Uso Público	8.416.210,97	99.725.218,40	108.141.429,37
6315400	Inversiones en Existencias Nacionales de Uso Público	727.706,96	17.514.357,40	18.242.064,36
6315500	Inversiones en Exploración y Evaluación de Recursos	87.531,94	0,00	87.531,94
6320000	(-) Prestaciones de la Seguridad Social	369.634,31	0,00	369.634,31
6320100	Pensiones y Prestaciones	369.634,31	0,00	369.634,31
6330000	(-) Gastos en Remuneraciones	338.665.526,60	137.787.576,97	476.453.103,57
6330100	Remuneraciones Básicas	213.208.302,35	85.378.330,77	298.586.633,12
6330200	Remuneraciones Complementarias	17.531.291,34	11.505.777,96	29.037.069,30
6330300	Remuneraciones Compensatorias	2.393.069,05	1.211.599,62	3.604.668,67
6330400	Subsidios	2.311.993,35	395.566,33	2.707.559,68
6330500	Remuneraciones Temporales	26.102.719,03	14.023.048,99	40.125.768,02
6330600	Aportes Patronales a la Seguridad Social	51.431.333,89	18.786.624,35	70.217.958,24
6330700	Indemnizaciones	25.686.817,59	6.486.628,95	32.173.446,54
6340000	(-) Gastos en Bienes y Servicios de Consumo	610.872.199,09	61.575.004,29	672.447.203,38
6340100	Servicios Básicos	109.101.988,89	4.134.469,76	113.236.458,65
6340200	Servicios Generales	257.309.501,31	19.455.188,50	276.764.689,81
6340300	Traslados Instalaciones Viáticos y Subsistencias	7.144.879,51	554.953,82	7.699.833,33
6340400	Instalación, Mantenimiento, Reparación y Demolición	63.871.657,54	4.167.707,23	68.039.364,77
6340500	Arrendamientos de Bienes	64.309.585,45	3.934.206,06	68.243.791,51
6340600	Contratación de Estudios e Investigaciones	52.155.100,19	11.163.362,62	63.318.462,81
6340700	Gastos en Informática	2.556.966,15	3.443.449,07	6.000.415,22
6340800	Bienes de Uso y Consumo Corriente	51.536.648,83	14.283.092,43	65.819.741,26
6341000	Materiales y Equipos para la Defensa y Seguridad Pública	0,00	434,56	434,56
6344500	Bienes Muebles no Depreciables	727.806,04	438.027,10	1.165.833,14
6344700	Gastos en Intangibles	2.158.065,18	113,14	2.158.178,32
6350000	(-) Gastos Financieros y Otros	73.593.273,77	13.721.332,88	87.314.606,65
6350100	Impuestos Tasas y Contribuciones	15.453.228,93	4.338.343,06	19.791.571,99

**SUBSECRETARÍA DE CONTABILIDAD GUBERNAMENTAL
EMPRESAS PÚBLICAS
ESTADO DE RESULTADOS – POR ÁMBITO INSTITUCIONAL
AL 31 de diciembre de 2019
Expresado en Dólares**

CUENTA	DENOMINACIÓN	EMPRESAS PUBLICAS DE LA FUNCION EJECUTIVA	EMPRESAS PUBLICAS DE LOS GOBIERNOS AUTONOMOS DESCENTRALIZADOS	AGREGADO
6350400	Seguros Costos Financieros y Otros Gastos	58.140.044,84	9.272.986,34	67.413.031,18
6350500	Dietas	0,00	110.003,48	110.003,48
6370000	(-) Obligaciones no Reconocidas de Ejercicios Anteriores	119.659,50	33.592,94	153.252,44
6379900	Obligaciones no Reconocidas ni Pagadas en Ejercicios Anteriores	119.659,50	33.592,94	153.252,44
	TRANSFERENCIAS NETAS	3.365.067.929,34	248.355.601,94	3.613.423.531,28
6260000	Transferencias Recibidas	3.517.539.488,23	258.220.237,81	3.775.759.726,04
6260100	Transferencias y Donaciones Corrientes del Sector Público	1.721.557.202,88	93.439.882,20	1.814.997.085,08
6260200	Donaciones Corrientes del Sector Privado Interno	55.508,75	83.967,15	139.475,90
6260300	Donaciones Corrientes del Sector Externo	155.753,28	0,00	155.753,28
6260400	Aportes y Participaciones Corrientes del Sector Público y Privado	0,00	2.571,04	2.571,04
6260500	Subsidios	0,00	457.935,99	457.935,99
6260600	Aportes y Participaciones Corrientes de Gobiernos Autónomos Descentralizados y Regímenes Especiales	0,00	7.800.269,43	7.800.269,43
6262100	Transferencias y Donaciones de Capital e Inversión del Sector Público	1.792.742.234,46	155.688.440,19	1.948.430.674,65
6262200	Donaciones de Capital del Sector Privado Interno	2.500.000,00	303.227,82	2.803.227,82
6262300	Donaciones de Capital del Exterior	528.788,86	261.406,68	790.195,54
6262400	Aportes y Participaciones de Capital del Sector Público	0,00	181.584,79	181.584,79
6263000	Compensación del IVA	0,00	952,52	952,52
6360000	(-) Transferencias Entregadas	152.471.558,89	9.864.635,87	162.336.194,76
6360100	Transferencias Corrientes al Sector Público	9.094.976,36	6.909.389,16	16.004.365,52
6360200	Transferencias Corrientes al Sector Privado Interno	234.633,21	458.348,70	692.981,91
6360300	Donaciones Corrientes al Exterior	52.431,50	0,00	52.431,50
6360400	Participaciones Corrientes al Sector Público	15.072,71	373.940,47	389.013,18
6360500	Subsidios	25,00	38.354,12	38.379,12

**SUBSECRETARÍA DE CONTABILIDAD GUBERNAMENTAL
EMPRESAS PÚBLICAS
ESTADO DE RESULTADOS – POR ÁMBITO INSTITUCIONAL
AL 31 de diciembre de 2019
Expresado en Dólares**

CUENTA	DENOMINACIÓN	EMPRESAS PUBLICAS DE LA FUNCION EJECUTIVA	EMPRESAS PUBLICAS DE LOS GOBIERNOS AUTONOMOS DESCENTRALIZADOS	AGREGADO
6360800	Por participaciones Corrientes de los Entes Públicos y Privados en los Ingresos Petroleros	0,00	667,65	667,65
6360900	Por Participaciones Corrientes de los Entes Públicos y Privados en Ingresos Preasignados	0,00	4.012,07	4.012,07
6361000	Transferencias para Inversión al Sector Público	143.000.905,73	1.288.847,14	144.289.752,87
6361100	Donaciones de Inversión al Sector Privado Interno	6.400,00	781.786,56	788.186,56
6361500	Subsidios E Incentivos Económicos de Inversión	0,00	9.290,00	9.290,00
6362400	Aportes y Participaciones de Capital al Sector Público	67.114,38	0,00	67.114,38
	RESULTADO FINANCIERO	4.554.223,67	57.183.565,29	61.737.788,96
6250000	Rentas de Inversiones y Otros	25.220.158,28	82.731.231,29	107.951.389,57
6250100	Rentas de Inversiones	10.725.889,14	629.293,55	11.355.182,69
6250200	Rentas de Arrendamientos de Bienes	800.709,97	11.763.673,24	12.564.383,21
6250300	Intereses por Mora	13.456.362,99	6.140.607,61	19.596.970,60
6250400	Multas	237.196,18	64.104.049,35	64.341.245,53
6250600	Utilidades en venta de bienes	0,00	93.607,54	93.607,54
6350000	(-) Gastos Financieros y Otros	20.665.934,61	25.547.666,00	46.213.600,61
6350200	Intereses y Otros Cargos Deuda Pública Interna	13.070.960,92	10.396.139,65	23.467.100,57
6350300	Intereses y Otros Cargos Deuda Pública Externa	7.575.713,61	11.321.794,50	18.897.508,11
6350700	Intereses Descuentos Comisiones y Otros Cargos en Títulos y Valores	0,00	665.910,44	665.910,44
6350800	Costos Financieros por Venta Anticipada de Petróleo	0,00	3.163.821,41	3.163.821,41
6350900	Gastos Financieros por Disminución	19.260,08	0,00	19.260,08
	OTROS INGRESOS Y GASTOS	-5.685.592.683,57	-106.244.555,78	-5.791.837.239,35
6240600	Prestación de Servicio de Salud	0,00	153.357,51	153.357,51
6240601	Prestación de Servicios de Salud a Particulares	0,00	153.357,51	153.357,51
6240000	Venta de Bienes y Servicios e Ingresos Operativos	19.274.086,74	14.944.585,02	34.218.671,76
6240700	Ventas de Inmobiliarios	254.248,00	4.454.575,83	4.708.823,83
6242100	Materiales de Construcción	239.444,63	148.672,04	388.116,67

**SUBSECRETARÍA DE CONTABILIDAD GUBERNAMENTAL
EMPRESAS PÚBLICAS
ESTADO DE RESULTADOS – POR ÁMBITO INSTITUCIONAL
AL 31 de diciembre de 2019
Expresado en Dólares**

CUENTA	DENOMINACIÓN	EMPRESAS PUBLICAS DE LA FUNCION EJECUTIVA	EMPRESAS PUBLICAS DE LOS GOBIERNOS AUTONOMOS DESCENTRALIZADOS	AGREGADO
6242200	Ventas de Bienes Muebles de Producción	16.870.958,19	0,00	16.870.958,19
6242300	Ventas de Inmuebles de Administración	323.140,83	4.405.588,16	4.728.728,99
6242400	Ventas de Inmuebles de Producción	1.309.951,28	5.935.748,99	7.245.700,27
6242700	Ventas de Intangibles	276.343,81	0,00	276.343,81
6380000	(-) Costo de Ventas y Otros	1.157.254.512,80	52.736.888,30	1.209.991.401,10
6380700	Costo de Ventas de Existencias de Inmobiliarios	511.458,35	1.734.555,93	2.246.014,28
6380800	Costo de Ventas de Instrumental Médico Menor Insumos Médicos y Medicinas	870.054,04	20.484.375,30	21.354.429,34
6382100	Costo de Ventas de Bienes Muebles de Administración	4.274,34	238.766,08	243.040,42
6382200	Costo de Ventas de Bienes Muebles de Producción	2.769.530,61	11.521,71	2.781.052,32
6382400	Costo de Ventas de Inmuebles de Producción	0,00	773.703,94	773.703,94
6382700	Costo de Ventas de Intangibles	2.035.919,23	6.307.352,80	8.343.272,03
6383700	Costos de Ventas de Comercialización y Distribución	681.809.744,36	1.343.278,53	683.153.022,89
6383800	Costos de Ventas de Servicios	454.978.364,70	15.709.215,89	470.687.580,59
6383900	Costo de Producción	14.275.167,17	6.134.118,12	20.409.285,29
6250000	Rentas de Inversiones y Otros	68.396.381,38	12.032.423,08	80.428.804,46
6252100	Garantías y Fianzas	22.483,20	165.051,16	187.534,36
6252200	Indemnizaciones y Valores no Reclamados	11.637.226,21	1.097.001,32	12.734.227,53
6252300	Remates de Bienes y Especies	0,00	1.522,70	1.522,70
6252400	Otros Ingresos no Clasificados	56.736.671,97	10.767.698,40	67.504.370,37
6252500	Ingresos por Chatarrización	0,00	1.149,50	1.149,50
6380000	(-) Depreciaciones, Amortizaciones y Otros	620.357.041,52	60.067.998,26	680.425.039,78
6385100	Depreciación Bienes de Administración	227.929.892,74	35.431.599,88	263.361.492,62
6385200	Depreciación Bienes de Inversión	2.621.519,59	2.334.905,66	4.956.425,25
6385300	Amortización de Intangibles	2.588.580,52	128.892,57	2.717.473,09
6385400	Amortización de Incobrables	92.690.673,59	3.003.707,46	95.694.381,05
6385500	Depreciación Bienes de Infraestructura	78.738.448,42	18.554.480,83	97.292.929,25
6389100	Costo de Pérdidas en Activos Financieros	0,00	9.385,34	9.385,34
6389200	Costo de Pérdidas en Existencias	7.964.496,19	1.026,43	7.965.522,62

**SUBSECRETARÍA DE CONTABILIDAD GUBERNAMENTAL
EMPRESAS PÚBLICAS
ESTADO DE RESULTADOS – POR ÁMBITO INSTITUCIONAL
AL 31 de diciembre de 2019
Expresado en Dólares**

CUENTA	DENOMINACIÓN	EMPRESAS PUBLICAS DE LA FUNCION EJECUTIVA	EMPRESAS PUBLICAS DE LOS GOBIERNOS AUTONOMOS DESCENTRALIZADOS	AGREGADO
6389300	Costo de Pérdidas en Bienes de Larga Duración	9.518.555,06	39.991,17	9.558.546,23
6389400	Pérdida por Deterioro de Activos Fijos	85.716,89	394.070,67	479.787,56
6389500	Pérdida por Obsolescencia y Deterioro de Inventarios	812.906,50	0,00	812.906,50
6389800	Pérdida por Deterioro	109.154.663,00	0,00	109.154.663,00
6389600	Pérdida por Deterioro de Inversiones Financieras	88.251.589,02	169.938,25	88.421.527,27
6290000	Actualizaciones y ajustes de Ingresos	438.520.941,45	19.087.605,22	457.608.546,67
6295100	Actualización de Activos	78.796.996,77	8.682.128,71	87.479.125,48
6295200	Ajustes de Ejercicios Anteriores	357.015.834,08	9.302.182,78	366.318.016,86
6295300	Actualización Pasivo Deuda Pública	5,07	0,00	5,07
6299600	Traslado Rendimientos de Filiales y otros	30.680,46	0,00	30.680,46
6299700	Donaciones Recibidas en Inventarios	0,00	163.249,02	163.249,02
6299900	Donaciones Recibidas en Bienes Muebles e Inmuebles	2.677.425,07	940.044,71	3.617.469,78
6390000	(-) Actualizaciones y ajustes de Gastos	4.434.172.538,82	39.657.640,05	4.473.830.178,87
6395100	Actualización de Pasivos	4.291.976.058,16	140.703,55	4.292.116.761,71
6395200	Actualización del Patrimonio	6.683.631,75	5.220.205,44	11.903.837,19
6395300	Ajustes de Ejercicios Anteriores	133.634.675,05	31.781.145,54	165.415.820,59
6399600	Traslado Pérdidas de Filiales y otros	1.157.766,61	0,00	1.157.766,61
6398700	Donaciones Entregadas en Inventarios	0,00	2.232,67	2.232,67
6398800	Donaciones Entregadas en Bienes Muebles e Inmuebles	38.966,09	17.666,80	56.632,89
6399300	Gasto por Pérdida de Inventarios	3.398,97	485.006,06	488.405,03
6399400	Gasto por Pérdida de Activos Fijos	678.042,19	2.010.679,99	2.688.722,18
	RESULTADO DEL EJERCICIO	-2.543.738.970,12	240.916.352,92	-2.302.822.617,20

FUENTE: Módulo de Agregación y Consolidación 2019

ELABORADO: Dirección Nacional de Estados Financieros - Subsecretaria de Contabilidad Gubernamental

**SUBSECRETARÍA DE CONTABILIDAD GUBERNAMENTAL
EMPRESAS PÚBLICAS
ESTADO DE FLUJO DE EFECTIVO – CONSOLIDADO
AL 31 de diciembre de 2019
Expresado en Dólares**

CUENTA	DENOMINACIÓN	TOTAL
FLUJOS DE EFECTIVO DE OPERACIÓN		
FUENTES OPERACIONALES		5.399.311.520,37
11311	Impuestos	7.683.596,16
11312	Seguridad Social	0,00
11313	Tasas y Contribuciones	289.933.847,12
11314	Venta de Bienes y Servicios	3.089.250.753,83
11317	Rentas de Inversiones y Multas	95.644.790,41
11318	Transferencias y Donaciones Corrientes	1.832.729.942,93
11319	Otros Ingresos de Operación	84.068.589,92
USOS OPERACIONALES		1.026.228.517,95
21351	Gastos en Personal	503.376.350,88
21352	Prestación de la Seguridad Social	369.115,31
21353	Bienes y Servicios de Consumo	369.706.884,62
21356	Gastos Financieros	42.602.822,17
21357	Otros Gastos de Operación	94.220.549,89
21358	Transferencias y Donaciones Corrientes	15.952.795,08
(=) SUPERAVIT O DEFICIT OPERACIONAL		4.373.083.002,42
FUENTES DE CAPITAL		1.970.624.662,96
11324	Venta de Activos no Financieros	30.980.768,37
11328	Transferencias y Donaciones de Capital e Inversión	1.939.643.894,59
USOS DE PRODUCCIÓN, INVERSIÓN Y CAPITAL		5.617.515.924,81
21361	Gastos en Personal para Producción	481.466.641,85
21363	Bienes y Servicios para Producción	2.236.062.529,13
21367	Otros Gastos de Producción	116.021.573,27
21371	Gastos en Personal para Inversión	117.917.962,36
21373	Bienes y servicios para Inversión	174.006.926,70
21375	Obras Públicas	2.172.926.643,40
21377	Otros Gastos de Inversión	5.484.510,91
21378	Transferencias y Donaciones para Inversión	150.503.791,84
21384	Inversiones en Bienes de Larga Duración	143.359.971,10
21387	Inversiones Financieras	20.330.309,27
11327	(-) Recuperación de Inversiones	632.049,40
21388	Transferencias y Donaciones de Capital	67.114,38
(=) SUPERAVIT O DEFICIT DE CAPITAL		-3.646.891.261,85
(=) SUPERAVIT O DEFICIT BRUTO		726.191.740,57
APLICACIÓN DEL SUPERÁVIT O FINANCIAMIENTO DEL DÉFICIT		
FUENTES DE FINANCIAMIENTO		389.744.929,00
11336	Financiamiento Público	143.377.852,27
11339	Ventas Anticipadas de Petróleo	0,00
11397	Cobros y Anticipos de Fondos de Años Anteriores	161.791.206,00
11398	Cobros Pendientes de Años Anteriores	84.575.870,73

**SUBSECRETARÍA DE CONTABILIDAD GUBERNAMENTAL
EMPRESAS PÚBLICAS
ESTADO DE FLUJO DE EFECTIVO – CONSOLIDADO
AL 31 de diciembre de 2019
Expresado en Dólares**

CUENTA	DENOMINACIÓN	TOTAL
	USOS DE FINANCIAMIENTO	510.212.853,70
21394	Amortización de Pasivos Diferidos por Ventas Anticipadas de Petróleo	0,00
21396	Amortización de la Deuda Pública	163.948.624,28
21397	Pagos Depósitos y Fondos Terceros de Años Anteriores	45.797.839,51
21398	Pagos de Años Anteriores	300.316.408,74
21399	Obligaciones no Reconocidas de Ejercicios Anteriores	149.981,17
	(=) SUPERAVIT O DEFICIT DE FINANCIAMIENTO	-120.467.924,70
	FLUJOS NO PRESUPUESTARIOS	
	FUENTES NO PRESUPUESTADAS	1.231.587.186,84
11340	Cuentas por Cobrar Título y Valores temporales del Tesoro Nacional	0,00
11351	IVA Por Compensar con Notas de Crédito Emitidas	0,00
11377	Anticipos por Obligaciones de otros Entes Públicos de Años Anteriores	0,00
11381	Cobros Impuesto al Valor Agregado IVA	140.410.455,80
11382	Anticipos de Fondos de Años Anteriores	167.957.391,97
11383	Cobros de Años Anteriores	236.563.266,68
11385	Cobros Año Anterior	627.591.678,25
11393	Cobros Créditos Otorgados	2.378,05
11395	Cobros Servidores Públicos por Nomina - SPRYN	59.062.016,09
	USOS NO PRESUPUESTADOS	1.547.816.661,01
21315	Cuentas por Pagar Notas de Crédito	12.669,07
21330	Devolución de Excedentes	0,00
21381	Pagos Impuesto al Valor Agregado	357.146.163,27
21382	Depósitos y Fondos de Terceros del Año Anterior	513.669.292,41
21383	Pagos Años Anteriores	597.343.472,17
21385	Pago Año Anterior	79.645.064,09
21386	Pagos de Años Anteriores al 2008	0,00
21393	Pagos Acreedores por Subrogaciones de Deuda	0,00
21395	Cuentas por Pagar Impuesto a la Renta sobre UEAA	0,00
	(=) FLUJOS DE EFECTIVO NETO	-316.229.474,17
	VARIACIONES NO PRESUPUESTARIAS	
111	Disponibilidades (SI-SF)	126.856.691,67
112	Anticipos de Fondos (SI-SF)	-246.676.528,97
61991	Disminución de Disponibilidades (SI-SF)	-402.050,84
212	Depósitos y Fondos de Terceros (SF-SI)	-169.090.139,48
	(=) VARIACIONES NETAS	-289.312.027,62
	DIFERENCIA	182.314,08
	TOTAL FLUJO DEL EFECTIVO	-726.191.740,57

FUENTE: Módulo de Agregación y Consolidación 2019

ELABORADO: Dirección Nacional de Estados Financieros - Subsecretaría de Contabilidad Gubernamental

**SUBSECRETARÍA DE CONTABILIDAD GUBERNAMENTAL
EMPRESAS PÚBLICAS
ESTADO DE FLUJO DE EFECTIVO – POR ÁMBITO INSTITUCIONAL
AL 31 de diciembre de 2019
Expresado en Dólares**

CUENTA	DENOMINACIÓN	EMPRESAS PUBLICAS DE LA FUNCION EJECUTIVA	EMPRESAS PUBLICAS DE LOS GOBIERNOS AUTONOMOS DESCENTRALIZADOS	AGREGADO
FLUJOS DE EFECTIVO DE OPERACIÓN				
FUENTES OPERACIONALES		4.622.442.840,27	776.868.680,10	5.399.311.520,37
11311	Impuestos	0,00	7.683.596,16	7.683.596,16
11312	Seguridad Social	0,00	0,00	0,00
11313	Tasas y Contribuciones	80.686.762,65	209.247.084,47	289.933.847,12
11314	Venta de Bienes y Servicios	2.703.770.189,31	385.480.564,52	3.089.250.753,83
11317	Rentas de Inversiones y Multas	29.513.210,93	66.131.579,48	95.644.790,41
11318	Transferencias y Donaciones Corrientes	1.733.309.274,21	99.420.668,72	1.832.729.942,93
11319	Otros Ingresos de Operación	75.163.403,17	8.905.186,75	84.068.589,92
USOS OPERACIONALES		791.783.894,03	234.444.623,92	1.026.228.517,95
21351	Gastos en Personal	365.719.622,68	137.656.728,20	503.376.350,88
21352	Prestación de la Seguridad Social	369.115,31	0,00	369.115,31
21353	Bienes y Servicios de Consumo	314.722.862,81	54.984.021,81	369.706.884,62
21356	Gastos Financieros	20.646.674,53	21.956.147,64	42.602.822,17
21357	Otros Gastos de Operación	80.988.162,85	13.232.387,04	94.220.549,89
21358	Transferencias y Donaciones Corrientes	9.337.455,85	6.615.339,23	15.952.795,08
(=) SUPERAVIT O DEFICIT OPERACIONAL		3.830.658.946,24	542.424.056,18	4.373.083.002,42
FUENTES DE CAPITAL		1.806.146.611,95	164.478.051,01	1.970.624.662,96
11324	Venta de Activos no Financieros	19.007.516,57	11.973.251,80	30.980.768,37
11328	Transferencias y Donaciones de Capital e Inversión	1.787.139.095,38	152.504.799,21	1.939.643.894,59
USOS DE PRODUCCIÓN, INVERSIÓN Y CAPITAL		4.887.963.331,70	729.552.593,11	5.617.515.924,81
21361	Gastos en Personal para Producción	364.061.507,94	117.405.133,91	481.466.641,85
21363	Bienes y Servicios para Producción	2.126.483.966,26	109.578.562,87	2.236.062.529,13

**SUBSECRETARÍA DE CONTABILIDAD GUBERNAMENTAL
EMPRESAS PÚBLICAS
ESTADO DE FLUJO DE EFECTIVO – POR ÁMBITO INSTITUCIONAL
AL 31 de diciembre de 2019
Expresado en Dólares**

CUENTA	DENOMINACIÓN	EMPRESAS PUBLICAS DE LA FUNCION EJECUTIVA	EMPRESAS PUBLICAS DE LOS GOBIERNOS AUTONOMOS DESCENTRALIZADOS	AGREGADO
21367	Otros Gastos de Producción	111.983.059,56	4.038.513,71	116.021.573,27
21371	Gastos en Personal para Inversión	15.572.196,44	102.345.765,92	117.917.962,36
21373	Bienes y servicios para Inversión	25.789.960,83	148.216.965,87	174.006.926,70
21375	Obras Públicas	1.961.622.172,99	211.304.470,41	2.172.926.643,40
21377	Otros Gastos de Inversión	259.712,09	5.224.798,82	5.484.510,91
21378	Transferencias y Donaciones para Inversión	144.781.262,17	5.722.529,67	150.503.791,84
21384	Inversiones en Bienes de Larga Duración	119.839.203,59	23.520.767,51	143.359.971,10
21387	Inversiones Financieras	18.125.589,55	2.204.719,72	20.330.309,27
11327	(-) Recuperación de Inversiones	622.414,10	9.635,30	632.049,40
21388	Transferencias y Donaciones de Capital	67.114,38	0,00	67.114,38
	(=) SUPERAVIT O DEFICIT DE CAPITAL	-3.081.816.719,75	-565.074.542,10	-3.646.891.261,85
	(=) SUPERAVIT O DEFICIT BRUTO	748.842.226,49	-22.650.485,92	726.191.740,57
	APLICACIÓN DEL SUPERÁVIT O FINANCIAMIENTO DEL DÉFICIT			
	FUENTES DE FINANCIAMIENTO	171.487.254,29	218.257.674,71	389.744.929,00
11336	Financiamiento Público	22.976.902,06	120.400.950,21	143.377.852,27
11339	Ventas Anticipadas de Petróleo	0,00	0,00	0,00
11397	Cobros y Anticipos de Fondos de Años Anteriores	118.691.784,40	43.099.421,60	161.791.206,00
11398	Cobros Pendientes de Años Anteriores	29.818.567,83	54.757.302,90	84.575.870,73
	USOS DE FINANCIAMIENTO	406.211.028,93	104.001.824,77	510.212.853,70
21394	Amortización de Pasivos Diferidos por Ventas Anticipadas de Petróleo	0,00	0,00	0,00
21396	Amortización de la Deuda Pública	107.346.819,37	56.601.804,91	163.948.624,28
21397	Pagos Depósitos y Fondos Terceros de Años Anteriores	44.719.108,34	1.078.731,17	45.797.839,51
21398	Pagos de Años Anteriores	254.025.441,72	46.290.967,02	300.316.408,74
21399	Obligaciones no Reconocidas de Ejercicios Anteriores	119.659,50	30.321,67	149.981,17

**SUBSECRETARÍA DE CONTABILIDAD GUBERNAMENTAL
EMPRESAS PÚBLICAS
ESTADO DE FLUJO DE EFECTIVO – POR ÁMBITO INSTITUCIONAL
AL 31 de diciembre de 2019
Expresado en Dólares**

CUENTA	DENOMINACIÓN	EMPRESAS PUBLICAS DE LA FUNCION EJECUTIVA	EMPRESAS PUBLICAS DE LOS GOBIERNOS AUTONOMOS DESCENTRALIZADOS	AGREGADO
	(=) SUPERAVIT O DEFICIT DE FINANCIAMIENTO	-234.723.774,64	114.255.849,94	-120.467.924,70
	FLUJOS NO PRESUPUESTARIOS			
	FUENTES NO PRESUPUESTADAS	1.184.164.973,54	47.422.213,30	1.231.587.186,84
11340	Cuentas por Cobrar Titulo y Valores temporales del Tesoro Nacional	0,00	0,00	0,00
11351	IVA Por Compensar con Notas de Crédito Emitidas	0,00	0,00	0,00
11377	Anticipos por Obligaciones de otros Entes Públicos de Años Anteriores	0,00	0,00	0,00
11381	Cobros Impuesto al Valor Agregado IVA	112.408.080,24	28.002.375,56	140.410.455,80
11382	Anticipos de Fondos de Años Anteriores	167.875.895,24	81.496,73	167.957.391,97
11383	Cobros de Años Anteriores	236.222.293,62	340.973,06	236.563.266,68
11385	Cobros Año Anterior	608.680.323,00	18.911.355,25	627.591.678,25
11393	Cobros Créditos Otorgados	0,00	2.378,05	2.378,05
11395	Cobros Servidores Públicos por Nomina - SPRYN	58.978.381,44	83.634,65	59.062.016,09
	USOS NO PRESUPUESTADOS	1.489.217.564,71	58.599.096,30	1.547.816.661,01
21315	Cuentas por Pagar Notas de Crédito	3.855,42	8.813,65	12.669,07
21330	Devolución de Excedentes	0,00	0,00	0,00
21381	Pagos Impuesto al Valor Agregado	326.601.692,27	30.544.471,00	357.146.163,27
21382	Depósitos y Fondos de Terceros del Año Anterior	512.114.531,97	1.554.760,44	513.669.292,41
21383	Pagos Años Anteriores	590.380.001,97	6.963.470,20	597.343.472,17
21385	Pago Año Anterior	60.117.483,08	19.527.581,01	79.645.064,09
21386	Pagos de Años Anteriores al 2008	0,00	0,00	0,00
21393	Pagos Acreedores por Subrogaciones de Deuda	0,00	0,00	0,00
21395	Cuentas por Pagar Impuesto a la Renta sobre UEAA	0,00	0,00	0,00

**SUBSECRETARÍA DE CONTABILIDAD GUBERNAMENTAL
EMPRESAS PÚBLICAS
ESTADO DE FLUJO DE EFECTIVO – POR ÁMBITO INSTITUCIONAL
AL 31 de diciembre de 2019
Expresado en Dólares**

CUENTA	DENOMINACIÓN	EMPRESAS PUBLICAS DE LA FUNCION EJECUTIVA	EMPRESAS PUBLICAS DE LOS GOBIERNOS AUTONOMOS DESCENTRALIZADOS	AGREGADO
	(=) FLUJOS DE EFECTIVO NETO	-305.052.591,17	-11.176.883,00	-316.229.474,17
	VARIACIONES NO PRESUPUESTARIAS			
111	Disponibilidades (SI-SF)	143.190.869,01	-16.334.177,34	126.856.691,67
112	Anticipos de Fondos (SI-SF)	-194.802.221,26	-51.874.307,71	-246.676.528,97
61991	Disminución de Disponibilidades (SI-SF)	-646,51	-401.404,33	-402.050,84
212	Depósitos y Fondos de Terceros (SF-SI)	-156.590.547,50	-12.499.591,98	-169.090.139,48
	(=) VARIACIONES NETAS	-208.202.546,26	-81.109.481,36	-289.312.027,62
	DIFERENCIA	863.314,42	-681.000,34	182.314,08
	TOTAL FLUJO DEL EFECTIVO	-748.842.226,49	22.650.485,92	-726.191.740,57

FUENTE: Módulo de Agregación y Consolidación 2019

ELABORADO: Dirección Nacional de Estados Financieros - Subsecretaria de Contabilidad Gubernamental

SUBSECRETARÍA DE CONTABILIDAD GUBERNAMENTAL
EMPRESAS PÚBLICAS
ESTADO DE EJECUCIÓN PRESUPUESTARIA – CONSOLIDADO
AL 31 de diciembre de 2019
Expresado en Dólares

GRUPO	DENOMINACIÓN	CODIFICADO	DEVENGADO	DIFERENCIAS
	INGRESOS CORRIENTES	6.243.640.230,37	6.169.944.479,95	73.695.750,42
11	Impuestos	8.991.114,83	8.157.915,23	833.199,60
12	Seguridad Social	0,00	0,00	0,00
13	Tasas y Contribuciones	315.459.927,99	304.935.788,02	10.524.139,97
14	Empresas Públicas	4.013.922.385,26	3.819.208.757,69	194.713.627,57
17	Rentas de Inversiones y Multas	128.451.906,65	113.254.807,45	15.197.099,20
18	Transferencias o Donaciones Corrientes	1.678.960.624,81	1.835.783.824,72	-156.823.199,91
19	Otros Ingresos	97.854.270,83	88.603.386,84	9.250.883,99
	GASTOS CORRIENTES	1.840.160.630,52	1.193.696.110,91	646.464.519,61
51	Egresos en Personal	556.215.982,48	513.944.097,59	42.271.884,89
52	Prestaciones de la Seguridad Social	609.598,00	369.634,31	239.963,69
53	Bienes y Servicios De Consumo	637.731.236,76	509.579.343,17	128.151.893,59
56	Egresos Financieros	54.847.788,39	46.194.340,53	8.653.447,86
57	Otros Egresos Corrientes	132.771.533,76	106.420.516,97	26.351.016,79
58	Transferencias o Donaciones Corrientes	457.984.491,13	17.188.178,34	440.796.312,79
59	Previsiones para Reasignación	0,00	0,00	0,00
	SUPERÁVIT O DÉFICIT CORRIENTE	4.403.479.599,85	4.976.248.369,04	-572.768.769,19
	INGRESOS DE CAPITAL	2.242.008.081,12	1.989.430.945,17	252.577.135,95
24	Venta de Activos no Financieros	49.361.545,42	34.218.671,76	15.142.873,66
27	Recuperacion de Inversiones y de Recursos Públicos	793.645,99	632.049,40	161.596,59
28	Transferencias o Donaciones de Capital e Inversión	2.191.852.889,71	1.954.580.224,01	237.272.665,70
	GASTOS DE PRODUCCIÓN	3.896.959.085,99	3.104.443.052,22	792.516.033,77
61	Egresos en Personal para la Producción	520.541.547,27	500.042.002,45	20.499.544,82
63	Bienes y Servicios para la Producción	3.229.796.712,66	2.466.733.791,90	763.062.920,76
67	Otros Egresos de Producción	146.620.826,06	137.667.257,87	8.953.568,19
	GASTOS DE INVERSIÓN	3.778.140.736,98	2.750.130.836,39	1.028.009.900,59
71	Egresos en Personal para Inversión	138.070.629,18	121.647.975,84	16.422.653,34
73	Bienes y Servicios para Inversión	346.208.115,89	193.019.819,66	153.188.296,23
75	Obras Públicas	3.120.842.835,46	2.278.999.969,46	841.842.866,00
77	Otros Egresos de Inversión	12.661.129,68	5.706.409,26	6.954.720,42
78	Transferencias o Donaciones para Inversión	160.358.026,77	150.756.662,17	9.601.364,60
	GASTOS DE CAPITAL	381.448.247,73	181.950.290,91	199.497.956,82
84	Egresos de Capital	338.996.482,49	160.293.030,20	178.703.452,29
87	Inversiones Financieras	42.285.886,79	21.590.146,33	20.695.740,46
88	Transferencias o Donaciones de Capital	165.878,45	67.114,38	98.764,07
	SUPERÁVIT O DÉFICIT DE INVERSIÓN	-5.814.539.989,58	-4.047.093.234,35	-1.767.446.755,23
	INGRESOS DE FINANCIAMIENTO	2.155.027.132,41	501.267.827,49	1.653.759.304,92
36	Financiamiento Público	314.215.372,32	144.981.161,43	169.234.210,89
37	Saldos Disponibles	753.611.955,40	0,00	753.611.955,40
38	Cuentas Pendientes por Cobrar	1.087.199.804,69	356.286.666,06	730.913.138,63
39	Ventas Anticipadas de Petróleo Derivados y por Convenios con Entidades Del Sector Público No Financiero	0,00	0,00	0,00
	APLICACIÓN DEL FINANCIAMIENTO	743.966.742,68	513.722.024,14	230.244.718,54
96	Amortización de la Deuda Pública	284.876.650,62	164.746.910,32	120.129.740,30
97	Pasivo Circulante	458.373.191,49	348.821.861,38	109.551.330,11
98	Obligaciones por Ventas Anticipadas de Petróleo Derivados y por Convenios con Entidades del Sector Público No Financiero	0,00	0,00	0,00
99	Otros Pasivos	716.900,57	153.252,44	563.648,13
	SUPERÁVIT O DÉFICIT DE FINANCIAMIENTO	1.411.060.389,73	-12.454.196,65	1.423.514.586,38
	SUPERÁVIT O DÉFICIT PRESUPUESTARIO	0,00	916.700.938,04	-916.700.938,04

FUENTE: Módulo de Agregación y Consolidación 2019

ELABORADO: Dirección Nacional de Estados Financieros - Subsecretaría de Contabilidad Gubernamental

**SUBSECRETARÍA DE CONTABILIDAD GUBERNAMENTAL
EMPRESAS PÚBLICAS
ESTADO DE EJECUCIÓN PRESUPUESTARIA – POR ÁMBITO INSTITUCIONAL
AL 31 de diciembre de 2019
Expresado en Dólares**

GRUPO	DENOMINACIÓN	EMPRESAS PUBLICAS DE LA FUNCION EJECUTIVA		EMPRESAS PUBLICAS DE LOS GOBIERNOS AUTONOMOS DESCENTRALIZADOS		TOTAL	
		CODIFICADO	DEVENGADO	CODIFICADO	DEVENGADO	CODIFICADO	DEVENGADO
	INGRESOS CORRIENTES	5.309.515.221,31	5.313.488.447,90	934.125.009,06	856.456.032,05	6.243.640.230,37	6.169.944.479,95
11	Impuestos	0,00	0,00	8.991.114,83	8.157.915,23	8.991.114,83	8.157.915,23
12	Seguridad Social	0,00	0,00	0,00	0,00	0,00	0,00
13	Tasas y Contribuciones	86.525.515,43	82.441.619,59	228.934.412,56	222.494.168,43	315.459.927,99	304.935.788,02
14	Ventas de Bienes y Servicios de Entidades e Ingresos Operativos De Empresas Públicas	3.532.996.833,26	3.390.002.650,60	480.925.552,00	429.206.107,09	4.013.922.385,26	3.819.208.757,69
17	Rentas de Inversiones y Multas	43.490.821,48	30.513.263,90	84.961.085,17	82.741.543,55	128.451.906,65	113.254.807,45
18	Transferencias o Donaciones Corrientes	1.568.191.854,64	1.733.999.198,91	110.768.770,17	101.784.625,81	1.678.960.624,81	1.835.783.824,72
19	Otros Ingresos	78.310.196,50	76.531.714,90	19.544.074,33	12.071.671,94	97.854.270,83	88.603.386,84
	GASTOS CORRIENTES	1.512.059.591,85	943.436.285,96	328.101.038,67	250.259.824,95	1.840.160.630,52	1.193.696.110,91
51	Egresos en Personal	393.945.652,67	369.979.778,52	162.270.329,81	143.964.319,07	556.215.982,48	513.944.097,59
52	Prestaciones de la Seguridad Social	609.598,00	369.634,31	0,00	0,00	609.598,00	369.634,31
53	Bienes y Servicios De Consumo	547.604.356,19	450.513.082,46	90.126.880,57	59.066.260,71	637.731.236,76	509.579.343,17
56	Egresos Financieros	20.895.608,20	20.646.674,53	33.952.180,19	25.547.666,00	54.847.788,39	46.194.340,53
57	Otros Egresos Corrientes	100.262.500,71	92.523.649,97	32.509.033,05	13.896.867,00	132.771.533,76	106.420.516,97
58	Transferencias o Donaciones Corrientes	448.741.876,08	9.403.466,17	9.242.615,05	7.784.712,17	457.984.491,13	17.188.178,34
59	Previsiones para Reasignación	0,00	0,00	0,00	0,00	0,00	0,00
	SUPERAVIT O DEFICIT CORRIENTE	3.797.455.629,46	4.370.052.161,94	606.023.970,39	606.196.207,10	4.403.479.599,85	4.976.248.369,04
	INGRESOS DE CAPITAL	2.053.877.948,30	1.817.914.176,35	188.130.132,82	171.516.768,82	2.242.008.081,12	1.989.430.945,17
24	Venta de Activos no Financieros	32.705.561,25	19.274.086,74	16.655.984,17	14.944.585,02	49.361.545,42	34.218.671,76
27	Recuperacion de Inversiones y de Recursos Públicos	781.161,10	622.414,10	12.484,89	9.635,30	793.645,99	632.049,40
28	Transferencias o Donaciones de Capital e Inversión	2.020.391.225,95	1.798.017.675,51	171.461.663,76	156.562.548,50	2.191.852.889,71	1.954.580.224,01
	GASTOS DE PRODUCCIÓN	3.537.418.509,88	2.846.796.751,87	359.540.576,11	257.646.300,35	3.896.959.085,99	3.104.443.052,22
61	Egresos en Personal para la Producción	389.674.601,69	379.340.624,20	130.866.945,58	120.701.378,25	520.541.547,27	500.042.002,45
63	Bienes y Servicios para la Producción	3.007.444.331,87	2.334.624.597,45	222.352.380,79	132.109.194,45	3.229.796.712,66	2.466.733.791,90
67	Otros Egresos de Producción	140.299.576,32	132.831.530,22	6.321.249,74	4.835.727,65	146.620.826,06	137.667.257,87
	GASTOS DE INVERSIÓN	2.984.510.511,45	2.239.116.467,61	793.630.225,53	511.014.368,78	3.778.140.736,98	2.750.130.836,39
71	Egresos en Personal para Inversión	21.966.148,48	15.870.511,09	116.104.480,70	105.777.464,75	138.070.629,18	121.647.975,84
73	Bienes y Servicios para Inversión	105.237.510,83	35.438.741,52	240.970.605,06	157.581.078,14	346.208.115,89	193.019.819,66

**SUBSECRETARÍA DE CONTABILIDAD GUBERNAMENTAL
EMPRESAS PÚBLICAS
ESTADO DE EJECUCIÓN PRESUPUESTARIA – POR ÁMBITO INSTITUCIONAL
AL 31 de diciembre de 2019
Expresado en Dólares**

GRUPO	DENOMINACIÓN	EMPRESAS PUBLICAS DE LA FUNCION EJECUTIVA		EMPRESAS PUBLICAS DE LOS GOBIERNOS AUTONOMOS DESCENTRALIZADOS		TOTAL	
		CODIFICADO	DEVENGADO	CODIFICADO	DEVENGADO	CODIFICADO	DEVENGADO
75	Obras Públicas	2.707.461.828,43	2.042.693.680,83	413.381.007,03	236.306.288,63	3.120.842.835,46	2.278.999.969,46
77	Otros Egresos de Inversión	578.666,63	332.272,00	12.082.463,05	5.374.137,26	12.661.129,68	5.706.409,26
78	Transferencias o Donaciones para Inversión	149.266.357,08	144.781.262,17	11.091.669,69	5.975.400,00	160.358.026,77	150.756.662,17
	GASTOS DE CAPITAL	300.008.794,35	152.752.756,41	81.439.453,38	29.197.534,50	381.448.247,73	181.950.290,91
84	Egresos de Capital	261.266.326,35	134.560.052,48	77.730.156,14	25.732.977,72	338.996.482,49	160.293.030,20
87	Inversiones Financieras	38.576.589,55	18.125.589,55	3.709.297,24	3.464.556,78	42.285.886,79	21.590.146,33
88	Transferencias o Donaciones de Capital	165.878,45	67.114,38	0,00	0,00	165.878,45	67.114,38
	SUPERAVIT O DEFICIT DE INVERSIÓN	-4.768.059.867,38	-3.420.751.799,54	-1.046.480.122,20	-626.341.434,81	-5.814.539.989,58	-4.047.093.234,35
	INGRESOS DE FINANCIAMIENTO	1.578.313.783,63	281.121.730,96	576.713.348,78	220.146.096,53	2.155.027.132,41	501.267.827,49
36	Financiamiento Público	92.776.902,06	22.976.902,06	221.438.470,26	122.004.259,37	314.215.372,32	144.981.161,43
37	Saldos Disponibles	552.974.065,36	0,00	200.637.890,04	0,00	753.611.955,40	0,00
38	Cuentas Pendientes por Cobrar	932.562.816,21	258.144.828,90	154.636.988,48	98.141.837,16	1.087.199.804,69	356.286.666,06
39	Ventas Anticipadas de Petróleo Derivados y por Convenios con Entidades Del Sector Público No Financiero	0,00	0,00	0,00	0,00	0,00	0,00
	APLICACIÓN DEL FINANCIAMIENTO	607.709.545,71	406.213.036,25	136.257.196,97	107.508.987,89	743.966.742,68	513.722.024,14
96	Amortización de la Deuda Pública	216.981.375,63	107.346.819,37	67.895.274,99	57.400.090,95	284.876.650,62	164.746.910,32
97	Pasivo Circulante	390.443.164,40	298.746.557,38	67.930.027,09	50.075.304,00	458.373.191,49	348.821.861,38
98	Obligaciones por Ventas Anticipadas de Petróleo Derivados y por Convenios con Entidades del Sector Público No Financiero	0,00	0,00	0,00	0,00	0,00	0,00
99	Otros Pasivos	285.005,68	119.659,50	431.894,89	33.592,94	716.900,57	153.252,44
	SUPERAVIT O DEFICIT CORRIENTE	970.604.237,92	-125.091.305,29	440.456.151,81	112.637.108,64	1.411.060.389,73	-12.454.196,65
	SUPERAVIT O DEFICIT PRESUPUESTARIO	0,00	824.209.057,11	0,00	92.491.880,93	0,00	916.700.938,04

FUENTE: Módulo de Agregación y Consolidación 2019

ELABORADO Dirección Nacional de Estados Financieros - Subsecretaría de Contabilidad Gubernamental

**BANCA
PÚBLICA**



SUBSECRETARÍA DE CONTABILIDAD GUBERNAMENTAL
ESTADO DE SITUACIÓN FINANCIERA
SECTOR PÚBLICO FINANCIERO
SISTEMA DE BANCA PÚBLICA
AL 31 DE DICIEMBRE DE 2019
(En Miles de Dólares)

CÓDIGO	CUENTA	TOTAL BANCA PÚBLICA
	ACTIVO	
	ACTIVOS INTERNACIONALES DE RESERVA	5.628.385,68
11	FONDOS DISPONIBLES	717.572,92
13	INVERSIONES	6.121.236,29
14	CARTERA DE CRÉDITOS	4.963.008,60
16	CUENTAS POR COBRAR	296.608,20
17	BIENES REALIZABLES, ADJUDICADOS POR PAGO, DE ARRENDAMIENTO	50.275,63
18	PROPIEDADES Y EQUIPO / ACTIVO FIJO	174.821,24
19	OTROS ACTIVOS	3.760.029,53
	ANTICIPOS A TERCEROS	3.324,71
	ACTIVOS DIFERIDOS	340,17
	DEPRECIACIÓN ACUMULADA	-17.083,32
	TOTAL ACTIVO	21.698.519,66
	GASTOS	721.049,42
	TOTAL ACTIVO Y GASTOS	22.419.569,08
	PASIVO	
	PASIVOS INTERNACIONALES DE RESERVA	925.551,41
	ESPECIES MONETARIAS EN CIRCULACIÓN	90.370,25
	DEPÓSITOS MONETARIOS	9.850.722,68
	PROVEEDORES	1.837,43
	RETENCIONES	529,89
	OBLIGACIONES PATRONALES	2.522,39
	ENDEUDAMIENTO EXTERNO	316.583,09
21	OBLIGACIONES CON EL PÚBLICO	3.886.208,20
23	OBLIGACIONES INMEDIATAS	2.432,18
25	CUENTAS POR PAGAR	347.579,78
26	OBLIGACIONES FINANCIERAS	454.398,04
28	OBLIGACIONES CONVERTIBLES EN ACCIONES Y APORTES PARA FUTURA	84.084,52
29	OTROS PASIVOS	865.083,60
	TOTAL PASIVO	16.827.903,47
	PATRIMONIO	
31	CAPITAL SOCIAL	1.718.168,90
33	RESERVAS	1.758.210,66
34	OTROS APORTES PATRIMONIALES	534.576,50
35	SUPERÁVIT POR VALUACIONES	126.629,51
36	RESULTADOS	733.030,62
3601	Utilidades o excedentes acumuladas	422.159,73
3602	(Pérdidas acumuladas)	-1.412,45
3603	Utilidades o excedentes del ejercicio	312.283,34
	TOTAL PATRIMONIO	4.870.616,19
	TOTAL PASIVO Y PATRIMONIO	21.698.519,66
	INGRESOS	721.049,42
	TOTAL PASIVO, PATRIMONIO E INGRESOS	22.419.569,08

Fuente: Página Web de la Superintendencia de Bancos del Ecuador
Información remitida por BIESS, BCE, BANEUADOR, BDE, BEV, CFN y CONAFIPS

Elaboración: Subsecretaría de Contabilidad Gubernamental

SUBSECRETARÍA DE CONTABILIDAD GUBERNAMENTAL
ESTADO DE SITUACIÓN FINANCIERA
SECTOR PÚBLICO FINANCIERO
SISTEMA DE BANCA PÚBLICA
AL 31 DE DICIEMBRE DE 2019
(En miles de dólares)

CÓDIGO	CUENTA	BANCO ECUATORIANO DE LA VIVIENDA EN LIQUIDACIÓN	BANCO DE DESARROLLO DEL ECUADOR
	ACTIVO		
	ACTIVOS INTERNACIONALES DE RESERVA	0,00	0,00
11	FONDOS DISPONIBLES	19.989,77	81.190,85
13	INVERSIONES	0,00	660.155,45
14	CARTERA DE CRÉDITOS	0,00	1.493.887,96
16	CUENTAS POR COBRAR	30,48	8.264,87
17	ARRENDAMIENTO MERCANTIL Y NO UTILIZADOS POR LA	42.992,54	2.131,69
18	PROPIEDADES Y EQUIPO / ACTIVO FIJO	2.075,52	3.807,51
19	OTROS ACTIVOS	30,92	145.040,84
	ANTICIPOS A TERCEROS		0,00
	ACTIVOS DIFERIDOS	0,00	0,00
	DEPRECIACION ACUMULADA	0,00	0,00
	TOTAL ACTIVO	65.119,23	2.394.479,17
	GASTOS	2.235,39	69.816,53
	TOTAL ACTIVO Y GASTOS	67.354,62	2.464.295,70
	PASIVO		
	PASIVOS INTERNACIONALES DE RESERVA	0,00	0,00
	ESPECIES MONETARIAS EN CIRCULACIÓN	0,00	0,00
	DEPÓSITOS MONETARIOS	0,00	0,00
	PROVEEDORES	0,00	0,00
	RETENCIONES	0,00	0,00
	OBLIGACIONES PATRONALES	0,00	0,00
	ENDEUDAMIENTO EXTERNO	0,00	0,00
21	OBLIGACIONES CON EL PÚBLICO	0,00	824.152,08
23	OBLIGACIONES INMEDIATAS	0,00	0,00
25	CUENTAS POR PAGAR	1.550,98	54.056,67
26	OBLIGACIONES FINANCIERAS	0,00	136.675,38
28	OBLIGACIONES CONVERTIBLES EN ACCIONES Y APORTES PARA	0,00	0,00
29	OTROS PASIVOS	290,57	704.029,54
	TOTAL PASIVO	1.841,55	1.718.913,68
	PATRIMONIO		
31	CAPITAL SOCIAL	42.584,30	375.456,94
33	RESERVAS	0,97	193.824,90
34	OTROS APORTES PATRIMONIALES	5.110,43	44.268,40
35	SUPERÁVIT POR VALUACIONES	0,00	13.020,93
36	RESULTADOS	15.581,98	48.994,31
3601	Utilidades o excedentes acumuladas	15.930,40	0,00
3602	(Pérdidas acumuladas)	0,00	0,00
3603	Utilidades o excedentes del ejercicio	-348,41	48.994,31
	TOTAL PATRIMONIO	63.277,68	675.565,48
	TOTAL PASIVO Y PATRIMONIO	65.119,23	2.394.479,17
	INGRESOS	2.235,39	69.816,53
	TOTAL PASIVO, PATRIMONIO E INGRESOS	67.354,62	2.464.295,70

Fuentes: Página Web de la Superintendencia de Bancos del Ecuador, Información remitida por BIESS, BCE, BANECUADOR, BDE, BEV, CFN y CONAFIPS

Elaboración: Subsecretaría de Contabilidad Gubernamental

SUBSECRETARÍA DE CONTABILIDAD GUBERNAMENTAL
ESTADO DE SITUACIÓN FINANCIERA
SECTOR PÚBLICO FINANCIERO
SISTEMA DE BANCA PÚBLICA
AL 31 DE DICIEMBRE DE 2019
(En miles de dólares)

CÓDIGO	CUENTA	BANECUADOR B.P.	CORPORACIÓN FINANCIERA NACIONAL B.P.
	ACTIVO		
	ACTIVOS INTERNACIONALES DE RESERVA	0,00	0,00
11	FONDOS DISPONIBLES	152.197,30	141.056,87
13	INVERSIONES	331.656,48	552.776,89
14	CARTERA DE CRÉDITOS	1.572.585,49	1.566.906,66
16	CUENTAS POR COBRAR	47.108,10	233.852,02
17	ARRENDAMIENTO MERCANTIL Y NO UTILIZADOS POR LA	617,12	4.534,29
18	PROPIEDADES Y EQUIPO / ACTIVO FIJO	59.461,16	44.809,49
19	OTROS ACTIVOS	6.981,34	976.227,24
	ANTICIPOS A TERCEROS	0,00	0,00
	ACTIVOS DIFERIDOS	0,00	0,00
	DEPRECIACION ACUMULADA	0,00	0,00
	TOTAL ACTIVO	2.170.606,99	3.520.163,46
	GASTOS	221.099,35	337.853,38
	TOTAL ACTIVO Y GASTOS	2.391.706,35	3.858.016,84
	PASIVO		
	PASIVOS INTERNACIONALES DE RESERVA	0,00	0,00
	ESPECIES MONETARIAS EN CIRCULACIÓN	0,00	0,00
	DEPÓSITOS MONETARIOS	0,00	0,00
	PROVEEDORES	0,00	0,00
	RETENCIONES	0,00	0,00
	OBLIGACIONES PATRONALES	0,00	0,00
	ENDEUDAMIENTO EXTERNO	0,00	0,00
21	OBLIGACIONES CON EL PÚBLICO	1.490.180,80	1.571.875,31
23	OBLIGACIONES INMEDIATAS	2.432,18	0,00
25	CUENTAS POR PAGAR	73.709,63	35.748,62
26	OBLIGACIONES FINANCIERAS	30.000,00	185.865,52
28	OBLIGACIONES CONVERTIBLES EN ACCIONES Y APORTES PARA	0,00	84.084,52
29	OTROS PASIVOS	44.851,71	3.274,74
	TOTAL PASIVO	1.641.174,32	1.880.848,70
	PATRIMONIO		
31	CAPITAL SOCIAL	388.267,27	641.946,49
33	RESERVAS	12.270,03	162.271,20
34	OTROS APORTES PATRIMONIALES	2.378,92	482.815,27
35	SUPERÁVIT POR VALUACIONES	44.964,27	19.609,50
36	RESULTADOS	81.552,18	332.672,28
3601	Utilidades o excedentes acumuladas	79.568,99	326.287,55
3602	(Pérdidas acumuladas)	-661,07	0,00
3603	Utilidades o excedentes del ejercicio	2.644,25	6.384,74
	TOTAL PATRIMONIO	529.432,67	1.639.314,75
	TOTAL PASIVO Y PATRIMONIO	2.170.606,99	3.520.163,46
	INGRESOS	221.099,35	337.853,38
	TOTAL PASIVO, PATRIMONIO E INGRESOS	2.391.706,35	3.858.016,84

Fuentes: Página Web de la Superintendencia de Bancos del Ecuador,
Información remitida por BIESS, BCE, BANECUADOR, BDE, BEV, CFN

Elaboración: Subsecretaría de Contabilidad Gubernamental

SUBSECRETARÍA DE CONTABILIDAD GUBERNAMENTAL
ESTADO DE SITUACIÓN FINANCIERA
SECTOR PÚBLICO FINANCIERO
SISTEMA DE BANCA PÚBLICA
AL 31 DE DICIEMBRE DE 2019
(En miles de dólares)

CÓDIGO	CUENTA	BANCO CENTRAL DEL ECUADOR	BIESS
	ACTIVO		
	ACTIVOS INTERNACIONALES DE RESERVA	5.628.385,68	0,00
11	FONDOS DISPONIBLES	266.494,64	17.912,84
13	INVERSIONES	4.575.216,52	1.430,95
14	CARTERA DE CRÉDITOS	0,00	0,00
16	CUENTAS POR COBRAR	1.538,52	1.017,89
17	ARRENDAMIENTO MERCANTIL Y NO UTILIZADOS POR LA	0,00	0,00
18	PROPIEDADES Y EQUIPO / ACTIVO FIJO	39.838,40	24.660,96
19	OTROS ACTIVOS	2.631.335,40	0,00
	ANTICIPOS A TERCEROS	0,00	3.324,71
	ACTIVOS DIFERIDOS	0,00	340,17
	DEPRECIACION ACUMULADA	0,00	-17.083,32
	TOTAL ACTIVO	13.142.809,15	31.604,21
	GASTOS	90.044,76	0,00
	TOTAL ACTIVO Y GASTOS	13.232.853,91	31.604,21
	PASIVO		
	PASIVOS INTERNACIONALES DE RESERVA	925.551,41	0,00
	ESPECIES MONETARIAS EN CIRCULACIÓN	90.370,25	0,00
	DEPÓSITOS MONETARIOS	9.850.722,68	0,00
	PROVEEDORES	0,00	1.837,43
	RETENCIONES	0,00	529,89
	OBLIGACIONES PATRONALES	0,00	2.522,39
	ENDEUDAMIENTO EXTERNO	316.583,09	0,00
21	OBLIGACIONES CON EL PÚBLICO	0,00	0,00
23	OBLIGACIONES INMEDIATAS	0,00	0,00
25	CUENTAS POR PAGAR	176.953,93	3.144,77
26	OBLIGACIONES FINANCIERAS	0,00	0,00
28	OBLIGACIONES CONVERTIBLES EN ACCIONES Y APORTES PARA	0,00	0,00
29	OTROS PASIVOS	97.832,20	
	TOTAL PASIVO	11.458.013,57	8.034,48
	PATRIMONIO		
31	CAPITAL SOCIAL	2.483,27	20.000,00
33	RESERVAS	1.386.054,19	2.714,41
34	OTROS APORTES PATRIMONIALES	0,00	0,00
35	SUPERÁVIT POR VALUACIONES	49.034,81	0,00
36	RESULTADOS	247.223,30	855,31
3601	Utilidades o excedentes acumuladas	0,00	372,79
3602	(Pérdidas acumuladas)	0,00	-751,38
3603	Utilidades o excedentes del ejercicio	247.223,30	1.233,90
	TOTAL PATRIMONIO	1.684.795,58	23.569,73
	TOTAL PASIVO Y PATRIMONIO	13.142.809,15	31.604,21
	INGRESOS	90.044,76	0,00
	TOTAL PASIVO, PATRIMONIO E INGRESOS	13.232.853,90	31.604,21

Fuentes: Página Web de la Superintendencia de Bancos del Ecuador, Información remitida por BIESS, BCE, BANECUADOR, BDE, BEV, CFN

Elaboración: Subsecretaría de Contabilidad Gubernamental

SUBSECRETARÍA DE CONTABILIDAD GUBERNAMENTAL
ESTADO DE SITUACIÓN FINANCIERA
SECTOR PÚBLICO FINANCIERO
SISTEMA DE BANCA PÚBLICA
AL 31 DE DICIEMBRE DE 2019
(En miles de dólares)

CÓDIGO	CUENTA	CONAFIPS	TOTAL BANCA PÚBLICA
	ACTIVO		
	ACTIVOS INTERNACIONALES DE RESERVA	0,00	5.628.385,68
11	FONDOS DISPONIBLES	38.730,66	717.572,92
13	INVERSIONES	0,00	6.121.236,29
14	CARTERA DE CRÉDITOS	329.628,49	4.963.008,60
16	CUENTAS POR COBRAR	4.796,32	296.608,20
17	ARRENDAMIENTO MERCANTIL Y NO UTILIZADOS POR LA	0,00	50.275,63
18	PROPIEDADES Y EQUIPO / ACTIVO FIJO	168,20	174.821,24
19	OTROS ACTIVOS	413,79	3.760.029,53
	ANTICIPOS A TERCEROS	0,00	3.324,71
	ACTIVOS DIFERIDOS	0,00	340,17
	DEPRECIACION ACUMULADA	0,00	-17.083,32
	TOTAL ACTIVO	373.737,46	21.698.519,66
	GASTOS	-	721.049,42
	TOTAL ACTIVO Y GASTOS	373.737,46	22.419.569,08
	PASIVO		
	PASIVOS INTERNACIONALES DE RESERVA	0,00	925.551,41
	ESPECIES MONETARIAS EN CIRCULACIÓN	0,00	90.370,25
	DEPÓSITOS MONETARIOS	0,00	9.850.722,68
	PROVEEDORES	0,00	1.837,43
	RETENCIONES	0,00	529,89
	OBLIGACIONES PATRONALES	0,00	2.522,39
	ENDEUDAMIENTO EXTERNO	0,00	316.583,09
21	OBLIGACIONES CON EL PÚBLICO	0,00	3.886.208,20
23	OBLIGACIONES INMEDIATAS	0,00	2.432,18
25	CUENTAS POR PAGAR	2.415,18	347.579,78
26	OBLIGACIONES FINANCIERAS	101.857,14	454.398,04
28	OBLIGACIONES CONVERTIBLES EN ACCIONES Y APORTES PARA	0,00	84.084,52
29	OTROS PASIVOS	14.804,83	865.083,60
	TOTAL PASIVO	119.077,15	16.827.903,47
	PATRIMONIO		
31	CAPITAL SOCIAL	247.430,62	1.718.168,90
33	RESERVAS	1.074,96	1.758.210,66
34	OTROS APORTES PATRIMONIALES	3,48	534.576,50
35	SUPERÁVIT POR VALUACIONES	0,00	126.629,51
36	RESULTADOS	6.151,24	733.030,62
3601	Utilidades o excedentes acumuladas	0,00	422.159,73
3602	(Pérdidas acumuladas)	0,00	-1.412,45
3603	Utilidades o excedentes del ejercicio	6.151,24	312.283,34
	TOTAL PATRIMONIO	254.660,30	4.870.616,19
	TOTAL PASIVO Y PATRIMONIO	373.737,46	21.698.519,66
	INGRESOS	0,00	721.049,42
	TOTAL PASIVO, PATRIMONIO E INGRESOS	373.737,46	22.419.569,08

Fuentes: Página Web de la Superintendencia de Bancos del Ecuador,
Información remitida por BIESS, BCE, BANECUADOR, BDE, BEV, CFN

Elaboración: Subsecretaría de Contabilidad Gubernamental

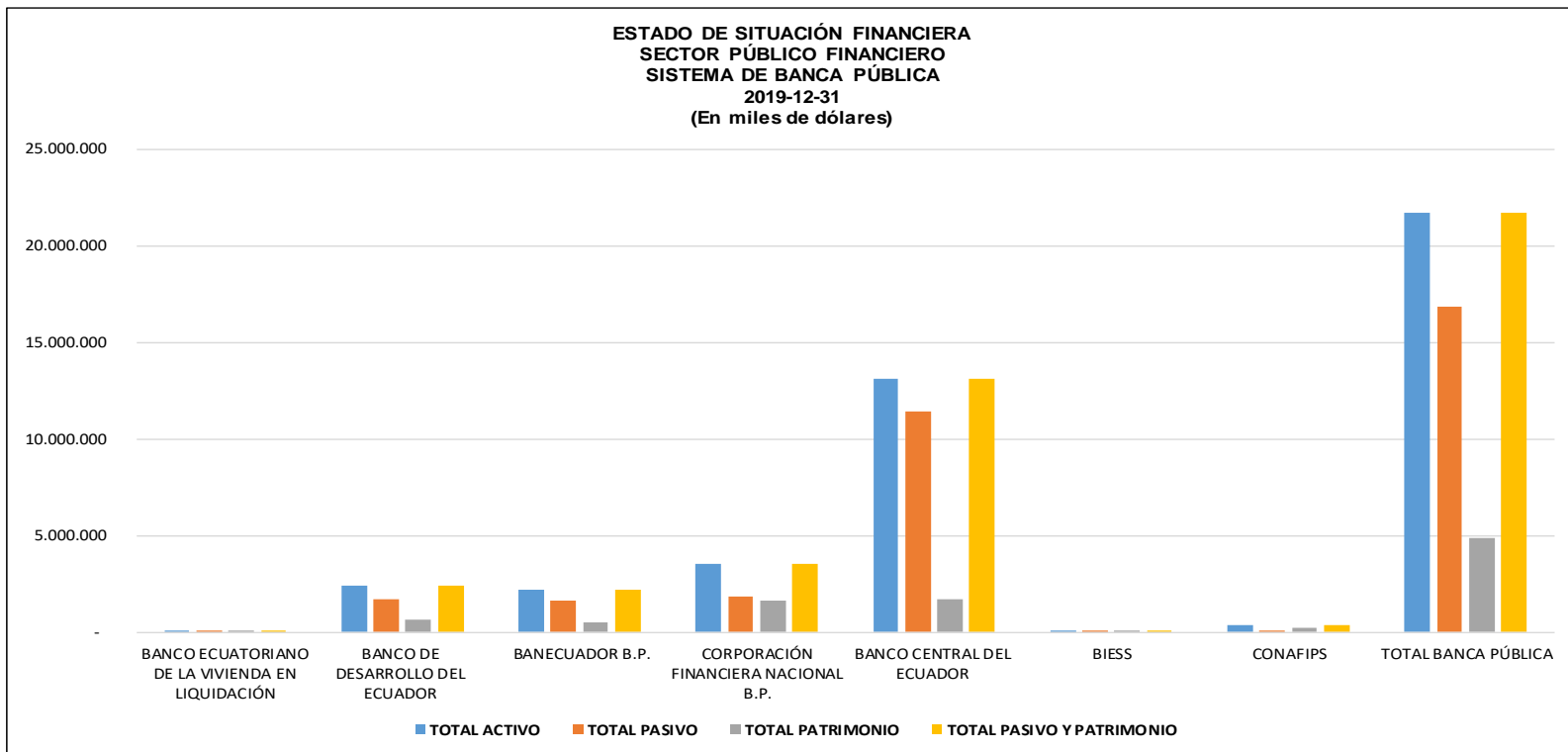
**SUSECRETARÍA DE CONTABILIDAD GUBERNAMENTAL
ESTADO DE SITUACIÓN FINANCIERA
SECTOR PÚBLICO FINANCIERO
SISTEMA DE BANCA PÚBLICA
AL 31 DE DICIEMBRE DE 2019
(En miles de dólares)**

CUENTA	BANCO ECUATORIANO DE LA VIVIENDA EN LIQUIDACIÓN	BANCO DE DESARROLLO DEL ECUADOR	BANECUADOR B.P.	CORPORACIÓN FINANCIERA NACIONAL B.P.	BANCO CENTRAL DEL ECUADOR	BIESS	CONAFIPS	TOTAL BANCA PÚBLICA
TOTAL ACTIVO	65.119,23	2.394.479,17	2.170.606,99	3.520.163,46	13.142.809,15	31.604,21	373.737,46	21.698.519,66
								-
TOTAL PASIVO	1.841,55	1.718.913,68	1.641.174,32	1.880.848,70	11.458.013,57	8.034,48	119.077,15	16.827.903,47
								-
TOTAL PATRIMONIO	63.277,68	675.565,48	529.432,67	1.639.314,75	1.684.795,58	23.569,73	254.660,30	4.870.616,19
								-
TOTAL PASIVO Y PATRIMONIO	65.119,23	2.394.479,17	2.170.606,99	3.520.163,46	13.142.809,15	31.604,21	373.737,46	21.698.519,66

Fuente: Página Web de la Superintendencia de Bancos del Ecuador,
Información remitida por BIESS, BCE, BANECUADOR, BDE, BEV, CFN y CONAFIPS

Elaboración: Elaboración: Subsecretaría de Contabilidad Gubernamental

SUSECRETARÍA DE CONTABILIDAD GUBERNAMENTAL
ESTADO DE SITUACIÓN FINANCIERA
SECTOR PÚBLICO FINANCIERO
SISTEMA DE BANCA PÚBLICA
AL 31 DE DICIEMBRE DE 2019
(En miles de dólares)



Fuentes: Página Web de la Superintendencia de Bancos y Seguros, Información remitida por BIESS, BCE, BANECUADOR, BDE, BEV y CFN
Elaboración: Subsecretaría de Contabilidad Gubernamental

SUBSECRETARÍA DE CONTABILIDAD GUBERNAMENTAL
ESTADO DE PÉRDIDAS Y GANANCIAS
SECTOR PÚBLICO FINANCIERO
SISTEMA DE BANCA PÚBLICA
AL 31 DE DICIEMBRE DE 2019
(En miles de dólares)

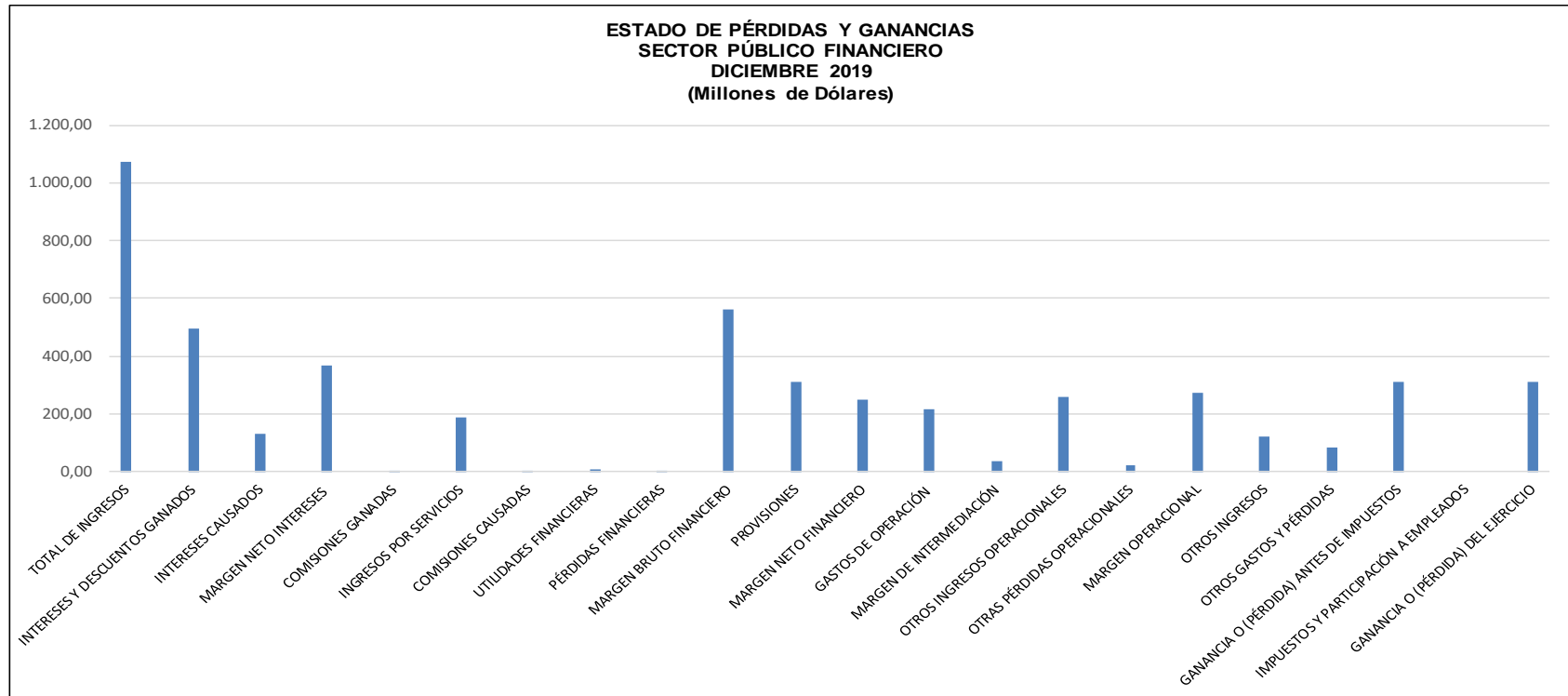
CONCEPTO	BANCO ECUATORIANO DE LA VIVIENDA EN LIQUIDACIÓN	BANCO DE DESARROLLO DEL ECUADOR	BANECUADOR B.P.	CORPORACIÓN FINANCIERA NACIONAL B.P.	BANCO CENTRAL DEL ECUADOR	BIESS	CONAFIPS	TOTAL BANCA PÚBLICA
TOTAL DE INGRESOS	1.886,98	118.810,85	223.743,60	344.238,12	337.268,06	30.706,90	18.382,35	1.075.036,86
INTERESES Y DESCUENTOS GANADOS	53,57	109.256,60	189.415,45	184.118,80	0,00	127,94	14.817,80	497.790,16
INTERESES CAUSADOS	0,00	35.168,83	35.297,34	58.427,31	0,00	0,00	0,00	128.893,48
MARGEN NETO INTERESES	53,57	74.087,77	154.118,11	125.690,49	0,00	127,94	14.817,80	368.895,68
COMISIONES GANADAS	0,00	1.208,77	1.038,09	159,58	0,00	0,00	0,00	2.406,44
INGRESOS POR SERVICIOS	0,00	0,00	3.568,83	1.275,47	150.769,26	29.636,80	601,73	185.852,09
COMISIONES CAUSADAS	0,00	1.894,80	1.094,41	1.256,03	0,00	0,00	0,00	4.245,24
UTILIDADES FINANCIERAS	0,00	4.707,55	9,96	2.837,96	0,00	0,00	0,00	7.555,46
PÉRDIDAS FINANCIERAS	0,00	42,23	45,75	423,66	0,00	0,00	0,00	511,64
MARGEN BRUTO FINANCIERO	53,57	78.068,06	157.594,82	128.282,81	150.769,26	29.764,74	15.419,53	559.952,79
PROVISIONES	157,42	3.197,34	93.191,42	208.760,09	0,00	0,00	5.217,94	310.524,21
MARGEN NETO FINANCIERO	-103,85	74.870,72	64.403,40	-80.477,28	150.769,26	29.764,74	10.201,60	249.428,58
GASTOS DE OPERACIÓN	1.395,69	28.932,91	82.607,57	36.143,75	56.158,32	1.721,11	6.944,91	213.904,25
MARGEN DE INTERMEDIACIÓN	-1.499,53	45.937,81	-18.205,16	-116.622,04	94.610,94	28.043,63	3.256,69	35.522,33
OTROS INGRESOS OPERACIONALES	0,00	828,10	2,84	124.526,87	134.747,59	18,04	426,10	260.549,54
OTRAS PÉRDIDAS OPERACIONALES	1,09	512,19	164,58	22.008,87	0,22	0,00	0,00	22.686,95
MARGEN OPERACIONAL	-1.500,62	46.254	-18.364,91	-14.104,04	229.358,31	28.061,68	3.682,78	273.386,92
OTROS INGRESOS	1.833,41	2.809,83	29.708,44	31.319,44	51.751,22	924,11	2.536,72	120.883,17

**SUBSECRETARÍA DE CONTABILIDAD GUBERNAMENTAL
ESTADO DE PÉRDIDAS Y GANANCIAS
SECTOR PÚBLICO FINANCIERO
SISTEMA DE BANCA PÚBLICA
AL 31 DE DICIEMBRE DE 2019
(En miles de dólares)**

CONCEPTO	BANCO ECUATORIANO DE LA VIVIENDA EN LIQUIDACIÓN	BANCO DE DESARROLLO DEL ECUADOR	BANECUADOR B.P.	CORPORACIÓN FINANCIERA NACIONAL B.P.	BANCO CENTRAL DEL ECUADOR	BIESS	CONAFIPS	TOTAL BANCA PÚBLICA
OTROS GASTOS Y PÉRDIDAS	681,20	68,23	8.698,28	10.832,66	33.886,23	27.751,89	68,26	81.986,76
GANANCIA O (PÉRDIDA) ANTES DE IMPUESTOS	-348,41	48.995,31	2.645,25	6.382,74	247.223,30	1.233,90	6.151,24	312.283,34
IMPUESTOS Y PARTICIPACIÓN A EMPLEADOS	0,00	0,00	0,00	0,00	0,00	0,00	0,00	0,00
GANANCIA O (PÉRDIDA) DEL EJERCICIO	-348,41	48.995,31	2.645,25	6.382,74	247.223,30	1.233,90	6.151,24	312.283,34

Fuentes: Página Web de la Superintendencia de Bancos del Ecuador,
Información remitida por BIESS, BCE, BANECUADOR, BDE, BEV, CFN y CONAFIPS
Elaboración: Subsecretaría de Contabilidad Gubernamental

SUSECRETARÍA DE CONTABILIDAD GUBERNAMENTAL
ESTADO DE PÉRDIDAS Y GANANCIAS
SECTOR PÚBLICO FINANCIERO
SISTEMA DE BANCA PÚBLICA
AL 31 DE DICIEMBRE DE 2019
(En miles de dólares)



Fuentes: Página Web de la Superintendencia de Bancos del Ecuador,
 Información remitida por BIESS, BCE, BANECUADOR, BDE, BEV, CFN y CONAFIPS
Elaboración: Subsecretaría de Contabilidad Gubernamental

SUBSECRETARÍA DE CONTABILIDAD GUBERNAMENTAL
ESTADO DE SITUACIÓN FINANCIERA
SECTOR PÚBLICO FINANCIERO
AL 31 DE DICIEMBRE DE 2019
(En miles de dólares)

CUENTA	SECTOR PÚBLICO FINANCIERO
TOTAL ACTIVO	21.698.519,66
TOTAL PASIVO	16.827.903,47
TOTAL PATRIMONIO	4.870.616,19
TOTAL PASIVO Y PATRIMONIO	21.698.519,66

Fuentes: SINAFIP
 Página Web de la Superintendencia de Bancos del Ecuador,
 Información remitida por BIESS, BCE, BANECUADOR, BDE, BEV, CFN y CONAFIPS

Elaboración: Subsecretaría de Contabilidad Gubernamental

SECTOR PÚBLICO

**SUBSECRETARÍA DE CONTABILIDAD GUBERNAMENTAL
ESTADO DE SITUACIÓN FINANCIERA
SECTOR PÚBLICO
AL 31 de Diciembre de 2019
(En Miles de Dólares)**

CUENTA	SECTOR PÚBLICO NO FINANCIERO	SECTOR PÚBLICO FINANCIERO	SEGURIDAD SOCIAL	TOTAL SECTOR PÚBLICO
TOTAL ACTIVO	112.807.695,74	21.698.519,66	41.226.554,25	175.732.769,65
TOTAL PASIVO	84.790.864,82	16.827.903,47	16.973.557,95	118.592.326,23
TOTAL PATRIMONIO	28.016.830,92	4.870.616,19	24.252.996,31	57.140.443,42
TOTAL PASIVO Y PATRIMONIO	112.807.695,74	21.698.519,66	41.226.554,25	175.732.769,65

Fuentes: SINAFIP

Página Web de la Superintendencia de Bancos del Ecuador,
Información remitida por BIESS, BCE, BANECUADOR, BDE, BEV, CFN y CONAFIPS
Información remitida por ISSFA, ISSPOL, IEES

Elaboración: Subsecretaría de Contabilidad Gubernamental

INFORMATIVO

SEGURIDAD SOCIAL

SUBSECRETARÍA DE CONTABILIDAD GUBERNAMENTAL
SEGURIDAD SOCIAL
ADMINISTRADORA DE FONDOS
ESTADO DE SITUACIÓN FINANCIERA POR ÁMBITO INSTITUCIONAL
 Al 31 de diciembre de 2019
 En US Dólares

CONCEPTO	ISSFA	ISSPOL	IESS	TOTAL
ACTIVOS	388.995.500,19	141.309.085,31	3.270.303.756,20	3.800.608.341,70
FONDOS DISPONIBLES	1.521.481,66	71.454.268,48	446.637.719,27	519.613.469,41
Caja	0,00	196,96	33.255,72	33.452,68
Banco Central del Ecuador	407.564,62	68.518.402,44	66.693.737,38	135.619.704,44
Bancos	1.113.917,04	2.935.669,08	379.910.726,17	383.960.312,29
CUENTAS POR COBRAR	380.182.533,55	62.778.349,51	2.739.777.065,83	3.182.737.948,89
Por Planillas	378.710.235,63	60.734.949,31	54.789,14	439.499.974,08
Empleados	2.782,80	35.328,09	26.562.404,07	26.600.514,96
Mora Patronal	0,00	0,00	780.019.421,89	780.019.421,89
Activos por Impuestos Corrientes	0,00	0,00	40.070.955,41	40.070.955,41
Anticipos	801,56	0,00	4.103.621,36	4.104.422,92
Cuentas por Cobrar Varias	25.981.537,59	2.008.072,11	842.353.592,91	870.343.202,61
Recursos Administrados por el BIESS	0,00	0,00	1.046.612.281,05	1.046.612.281,05
(Provisión para Cuentas Incobrables)	-24.512.824,03	0,00	0,00	-24.512.824,03
ACTIVOS NO CORRIENTES, MANTENIMIENTO,	0,00	0,00	8.753.922,06	8.753.922,06
Terrenos	0,00	0,00	5.747.418,57	5.747.418,57
Edificios	0,00	0,00	3.006.503,49	3.006.503,49
PROPIEDAD Y EQUIPO	7.175.325,83	6.774.329,95	59.771.997,31	73.721.653,09
Bienes Inmuebles	9.165.549,80	6.827.440,36	47.482.096,90	63.475.087,06
Muebles y Enseres	1.165.656,00	605.575,32	8.388.403,18	10.159.634,50
Equipos	3.251.969,04	2.357.459,56	49.332.928,26	54.942.356,86
Vehículos	686.018,32	226.225,31	4.589.374,90	5.501.618,53
(Depreciación Acumulada)	-7.093.867,33	-3.242.370,60	-50.020.805,93	-60.357.043,86
ACTIVOS INTANGIBLES	41.258,99	81.980,28	323.007,26	446.246,53
Software	102.383,56	277.224,79	901.415,64	1.281.023,99
Amortización acumulada de activos intangibles	-61.124,57	-195.244,51	-578.408,38	-834.777,46
OTROS ACTIVOS	74.900,16	220.157,09	15.040.044,47	15.335.101,72
Proveeduría, Suministros e Insumos	74.900,16	206.078,72	0,00	280.978,88
Pagos anticipados	0,00	14.078,37	4.410.970,68	4.425.049,05
Aportación de Capital al BIESS	0,00	0,00	10.629.073,79	10.629.073,79
PASIVOS	372.029.224,09	124.728.386,12	2.498.966.108,87	2.995.723.719,08
PASIVOS CORRIENTES	372.029.224,09	124.728.386,12	2.443.774.121,60	2.940.531.731,81
Notas De Crédito Patronos	0,00	0,00	217.613.583,26	217.613.583,26
Cuentas por Pagar Intra-Institucionales	366.812.442,84	121.057.083,47	233.993.125,18	721.862.651,49
Proveedores	1.461.812,00	522.413,09	18.902.715,20	20.886.940,29
Cuentas por Pagar Empleados	6.570,44	16.158,49	4.942.944,17	4.965.673,10
Retención en calidad de Agente de Retención	544.589,92	81.799,81	67.116.973,71	67.743.363,44
Otras Cuentas por Pagar	3.203.808,89	2.977.568,03	1.900.008.628,47	1.906.190.005,39
Retenciones y Descuentos al Personal	0,00	73.363,23	1.196.151,61	1.269.514,84
PASIVOS NO CORRIENTES	0,00	0,00	55.191.987,27	55.191.987,27
Pasivos por Provisiones Laborales	0,00	0,00	55.191.987,27	55.191.987,27
PATRIMONIO	16.966.276,10	16.580.699,19	771.337.647,33	804.884.622,62
APORTES PATRIMONIALES	15.804.429,42	0,00	0,00	15.804.429,42
Aportes Patrimoniales	15.804.429,42	0,00	0,00	15.804.429,42
RESULTADOS	1.161.846,68	16.580.699,19	771.337.647,33	789.080.193,20
Resultados ejercicios anteriores	0,00	10.672.865,63	464.629.189,55	475.302.055,18
Superavit por Revaluación	0,00	3.384.648,29	52.057.100,10	55.441.748,39
Resultado del ejercicio	1.161.846,68	2.523.185,27	254.651.357,68	258.336.389,63

SUBSECRETARÍA DE CONTABILIDAD GUBERNAMENTAL
SEGURIDAD SOCIAL
ADMINISTRADORA DE FONDOS
ESTADO DE SITUACIÓN FINANCIERA POR ÁMBITO INSTITUCIONAL
Al 31 de diciembre de 2019
En US Dólares

CONCEPTO	ISSFA	ISSPOL	IESS	TOTAL
TOTAL PASIVO Y PATRIMONIO	388.995.500,19	141.309.085,31	3.270.303.756,20	3.800.608.341,70
CUENTAS DE ORDEN DEUDORAS	3.561.424,95	0,00	1.491.569.431,05	1.495.130.856,00
Activos Contingentes	3.561.424,95	0,00	1.491.569.431,05	1.495.130.856,00
DEUDORAS POR EL CONTRARIO	-3.561.424,95	0,00	-1.491.569.431,05	-1.495.130.856,00
Activos Contingentes	-3.561.424,95	0,00	-1.491.569.431,05	-1.495.130.856,00
ACREEDORAS POR EL CONTRARIO	0,00	523.159,12	191.890.359,41	192.413.518,53
Valores recibidos en custodia	0,00	523.159,12	191.890.359,41	192.413.518,53
CUENTAS DE ORDEN ACREEDORAS	0,00	-523.159,00	-191.890.359,41	-192.413.518,41
Valores recibidos en custodia	0,00	-523.159,00	-191.890.359,41	-192.413.518,41

Nota: Información Financiera Provisional del Instituto de Seguridad Social - IESS, debido a que aún no se encuentran Auditada

Fuente: Entidades de Seguridad Social (ISSFA -ISSPOL-

Elaboración: Dirección Nacional de Estados Financieros - Subsecretaría de Contabilidad Gubernamental

**SUBSECRETARÍA DE CONTABILIDAD GUBERNAMENTAL
SEGURIDAD SOCIAL
ADMINISTRADORA DE FONDOS
ESTADO DE RESULTADOS POR ÁMBITO INSTITUCIONAL
Al 31 de diciembre de 2019
En US Dólares**

CONCEPTO	ISSFA	ISSPOL	IESS	TOTAL
INGRESOS	9.987.407,31	6.448.957,46	411.776.526,35	428.212.891,12
INGRESOS DE LA OPERACIÓN	9.889.490,85	6.430.791,45	388.314.848,49	404.635.130,79
Ingresos Complementarios Operativos	9.889.490,85	6.430.791,45	388.314.848,49	404.635.130,79
Contribución Gastos Administración	0,00	0,00	0,00	0,00
OTROS INGRESOS	97.916,46	18.166,01	23.461.677,86	23.577.760,33
Intereses Ganados	0,00	0,00	1.787.208,93	1.787.208,93
Otros Ingresos Varios	97.916,46	18.166,01	21.591.175,32	21.707.257,79
Arriendos	0,00	0,00	83.293,61	83.293,61
GASTOS	8.825.560,63	3.925.772,19	157.125.168,67	169.876.501,49
GASTOS DE ADMINISTRACION	8.811.314,94	3.869.949,36	156.682.896,20	169.364.160,50
Contribuciones	674.015,23	1.471.481,64	39.555.706,73	41.701.203,60
Gastos de Mantenimiento y Reparación	173.791,68	88.962,08	1.499.665,38	1.762.419,14
Gastos por Depreciaciones	650.517,12	465.586,91	3.047.553,96	4.163.657,99
Gastos de Personal	4.652.532,58	1.335.469,14	85.353.795,73	91.341.797,45
Gastos por Servicios Generales	999.534,52	157.379,95	9.514.849,59	10.671.764,06
Gastos de Gestión	304.609,56	38.414,89	2.126.398,48	2.469.422,93
Gastos de Consultoría, Asesoría y Entrenamiento	879.684,90	40.925,70	316.977,13	1.237.587,73
Gastos de Informática	119.859,88	92.479,30	2.630.271,52	2.842.610,70
Impuestos, tasas, contribuciones	96.833,14	8.813,33	316.993,15	422.639,62
Seguros	133.211,61	0,00	4.478.336,40	4.611.548,01
Suministros diversos	103.030,41	102.651,10	2.710.203,57	2.915.885,08
Amortizaciones	23.694,31	67.785,32	90.141,57	181.621,20
Pérdida por realización de Propiedad y Equipo	0,00	0,00	0,00	0,00
Otros Gastos por deterioro	0,00	0,00	5.042.002,99	5.042.002,99
GASTOS FINANCIEROS	14.245,69	55.822,83	442.272,47	512.340,99
Gastos por servicios bancarios	14.245,69	55.822,83	442.272,47	512.340,99
RESULTADO DEL EJERCICIO	1.161.846,68	2.523.185,27	254.651.357,68	258.336.389,63

Nota: Información Financiera Provisional del Instituto de Seguridad Social - IESS, debido a que aún no se encuentran Auditada

Fuente: Entidades de Seguridad Social (ISSFA -ISSPOL- IESS)

Elaboración: Dirección Nacional de Estados Financieros - Subsecretaría de Contabilidad Gubernamental

SUBSECRETARÍA DE CONTABILIDAD GUBERNAMENTAL
SEGURIDAD SOCIAL
FONDOS ADMINISTRADOS
ESTADO DE SITUACIÓN FINANCIERA
Al 31 de diciembre de 2019
En US dólares

CONCEPTO	ISSFA	ISSPOL	IESS	TOTAL
ACTIVOS	1.985.674.716,08	1.911.825.950,75	33.528.445.246,46	37.425.945.913,29
FONDOS DISPONIBLES	51.666.645,76	90.675.791,13	251.388.114,89	393.730.551,78
Banco Central del Ecuador	51.666.645,76	90.482.320,50	251.289.014,89	393.437.981,15
Bancos	0,00	193.470,63	0,00	193.470,63
Fondo Rotativo	0,00	0,00	99.100,00	99.100,00
INVERSIONES A VALOR JUSTO	298.788.915,82	29.143.916,19	0,00	327.932.832,01
INVERSIONES DE RENTA VARIABLE SECTOR PRIVADO	267.554.030,40	28.562.644,84	18.712.800.336,37	19.008.917.011,61
Acciones	267.554.030,40	10.991.348,50	0,00	278.545.378,90
Participaciones en Fondos de Inversión	0,00	3.300.000,00	0,00	3.300.000,00
Cesión Derechos Fiduciarios RIM	0,00	14.271.296,34	0,00	14.271.296,34
Inversiones No Privativas Administradas BIESS	0,00	0,00	18.712.800.336,37	18.712.800.336,37
Ganancia/Deterioro de inversiones valor justo	31.234.885,42	581.271,35	0,00	31.816.156,77
INVERSIONES MEDIDAS AL COSTO AMORTIZADO	1.026.888.267,85	1.433.525.020,13	0,00	2.460.413.287,98
INVERSIONES DE RENTA FIJA SECTOR PRIVADO	126.384.894,27	422.836.389,20	0,00	549.221.283,47
Títulos emitidos por Instituciones Financieras Sector Privado	0,00	0,00	0,00	0,00
Títulos Hipotecarios	0,00	24.278,98	0,00	24.278,98
Certificados de Depósito a Plazo	121.509.510,72	10.000.000,00	0,00	131.509.510,72
Obligaciones Emitidas por Instituciones no Financieras	0,00	57.475.265,25	0,00	57.475.265,25
Papeles Comerciales	4.875.383,55	196.782,76	0,00	5.072.166,31
Valores de Titularización de Cartera	0,00	265.461,32	0,00	265.461,32
Operaciones de Reporto	0,00	354.874.600,89	0,00	354.874.600,89
INVERSIONES DE RENTA FIJA SECTOR PUBLICO	0,00	467.280.276,31	0,00	467.280.276,31
Títulos Deuda emitida por la CFN	0,00	0,00	0,00	0,00
Títulos Deuda emitidos por Ministerio de Finanzas	0,00	467.280.276,31	0,00	467.280.276,31
INVERSIONES PRIVATIVAS	912.961.190,71	594.155.739,88	0,00	1.507.116.930,59
Préstamos Quirografarios	572.566.275,10	538.419.316,72	0,00	1.110.985.591,82
Préstamos Hipotecarios	340.394.915,61	55.736.423,16	0,00	396.131.338,77
Inversiones No Privativas Administradas BIESS	0,00	0,00	0,00	0,00
Ganancia/ Deterioro de inversión medidas al costo	-12.457.817,13	-50.747.385,26	0,00	-63.205.202,39
CUENTAS POR COBRAR	525.119.725,49	315.029.876,89	13.284.917.381,03	14.125.066.983,41
Cuentas por Cobrar Intra-Institucionales	451.659.644,05	119.855.749,30	6.572.348.909,83	7.143.864.303,18
Anticipos	20.696.838,06	0,00	5.461.411.044,50	5.482.107.882,56
Cuentas por Cobrar de la Operación al Sector Público	0,00	127.657.196,09	0,00	127.657.196,09
Cuentas por Cobrar Varias	55.118.622,89	67.516.931,50	1.087.369.312,92	1.210.004.867,31
Provisión para Cuentas Incobrables	-2.355.379,51	0,00	-1.248.662,61	-3.604.042,12
Activos por Impuestos Corrientes	0,00	0,00	165.036.776,39	165.036.776,39
ACTIVOS NO CORRIENTES	80.131.110,08	0,00	0,00	80.131.110,08
Terrenos	59.921.483,56	0,00	0,00	59.921.483,56
Edificios	19.781.606,82	0,00	0,00	19.781.606,82
Otros	428.019,70	0,00	0,00	428.019,70
PROPIEDAD Y EQUIPO	326.349,49	2.971.801,30	1.219.775.928,04	1.223.074.078,83
Edificios	0,00	3.754.175,67	638.145.380,49	641.899.556,16
Terrenos	0,00	0,00	0,00	0,00
Muebles y Enseres	149.326,60	0,00	12.939.395,29	13.088.721,89
Equipos	808.868,70	0,00	96.998.550,10	97.807.418,80
Vehículos	0,00	0,00	3.490.322,70	3.490.322,70
Construcciones en Proceso	0,00	0,00	561.826.895,09	561.826.895,09
Depreciación Acumulada	-631.845,81	-782.374,37	-93.624.615,63	-95.038.835,81
ACTIVOS INTANGIBLES	0,00	0,00	96.849,02	96.849,02
Software	0,00	0,00	270.276,36	270.276,36
Amortización acumulada de activos intangibles	0,00	0,00	-173.427,34	-173.427,34

SUBSECRETARÍA DE CONTABILIDAD GUBERNAMENTAL
SEGURIDAD SOCIAL
FONDOS ADMINISTRADOS
ESTADO DE SITUACIÓN FINANCIERA
Al 31 de diciembre de 2019
En US dólares

CONCEPTO	ISSFA	ISSPOL	IESS	TOTAL
OTROS ACTIVOS	2.753.701,59	40.479.545,11	59.466.637,11	102.699.883,81
Propiedades de Inversion	0,00	40.479.545,11	25.383.136,17	65.862.681,28
Inventarios farmacológicos	2.753.701,59	0,00	34.083.500,94	36.837.202,53
PASIVOS	231.880.214,11	257.870.258,23	13.488.083.756,74	13.977.834.229,08
PASIVOS CORRIENTES	231.880.214,11	214.796.614,63	8.975.733.880,60	9.422.410.709,34
Obligaciones Prestacionales	143.463.659,02	192.361.185,70	8.544.567.458,97	8.880.392.303,69
Notas De Credito Patronos	0,00	0,00	148.228,86	148.228,86
Cuentas por Pagar Intra-Institucionales	84.847.201,21	2.858.345,38	0,00	87.705.546,59
Proveedores	3.566.760,84	18.955.443,77	391.464.052,01	413.986.256,62
Otras cuentas por pagar	2.593,04	0,00	271.804,15	274.397,19
Retención en Calidad de Agente de Retención	0,00	0,00	2.134.584,42	2.134.584,42
Prestadores Médicos Por Pagar	0,00	621.639,78	37.147.752,19	37.769.391,97
PASIVOS NO CORRIENTES	0,00	43.073.643,60	4.512.349.876,14	4.555.423.519,74
Depositos no Identificados	0,00	43.073.643,60	4.512.349.876,14	4.555.423.519,74
Deuda del Gobierno 60% Aporte Estado (contra)	0,00	0,00	0,00	0,00
Otros Pasivos	0,00	0,00	0,00	0,00
PATRIMONIO	1.753.794.501,97	1.653.955.692,53	20.040.361.489,72	23.448.111.684,22
FONDOS CAPITALIZADOS	1.591.646.329,95	1.567.203.423,11	16.515.676.343,73	19.674.526.096,79
Fondos Capitalizados	1.591.646.329,95	1.567.203.423,11	16.515.676.343,73	19.674.526.096,79
APORTES PATRIMONIALES	0,00	0,00	537.014,59	537.014,59
Donaciones	0,00	0,00	537.014,59	537.014,59
RESERVAS	64.689.294,54	5.908.082,18	164.985.402,59	235.582.779,31
Superávit por revaluacion Activos Fijos	63.311.590,09	5.908.082,18	164.985.402,59	234.205.074,86
Reservas producto de Otros Resultados	1.377.704,45	0,00	0,00	1.377.704,45
Reserva contingente	0,00	0,00	0,00	0,00
RESULTADOS	5.216,72	0,00	0,00	5.216,72
Resultados del Ejercicio Anterior	5.216,72	0,00	0,00	5.216,72
Resultado del Ejercicio	97.453.660,76	80.844.187,24	3.359.162.728,81	3.537.460.576,81
TOTAL PASIVO Y PATRIMONIO	1.985.674.716,08	1.911.825.950,75	33.528.445.246,46	37.425.945.913,29
CUENTAS DE ORDEN DEUDORAS	0,00	0,00	188,24	188,24
Activos Contingentes	0,00	0,00	188,24	188,24
DEUDORAS POR EL CONTRARIO	0,00	0,00	-188,24	-188,24
Activos Contingentes	0,00	0,00	-188,24	-188,24
ACREEDORAS POR EL CONTRARIO	0,00	0,00	1.047.126.309,04	1.047.126.309,04
Valores recibidos en custodia	0,00	0,00	1.047.126.309,04	1.047.126.309,04
CUENTAS DE ORDEN ACREEDORAS	0,00	0,00	-1.047.126.309,04	-1.047.126.309,04
Valores recibidos en custodia	0,00	0,00	-1.047.126.309,04	-1.047.126.309,04

Nota: Información Financiera Provisional del Instituto de Seguridad Social - IESS, debido a que aún no se encuentran Auditada

Fuente: Entidades de Seguridad Social (ISSFA- ISSPOL- IESS)

Elaboración: Dirección Nacional de Estados Financieros - Subsecretaría de Contabilidad Gubernamental

SEGURIDAD SOCIAL
FONDOS ADMINISTRADOS
ESTADO DE RESULTADOS
Al 31 de diciembre de 2019
En US Dólares

CONCEPTO	ISSFA	ISSPOL	IESS	TOTAL
INGRESOS	880.592.387,85	474.625.630,97	9.377.540.225,42	10.732.758.244,24
INGRESOS DE LA OPERACIÓN	759.966.262,96	342.943.196,64	7.542.576.122,01	8.645.485.581,61
Ingresos de la Seguridad Social	759.966.262,96	342.943.196,64	7.500.325.212,16	8.603.234.671,76
Ingresos Complementarios Operación	0,00	0,00	42.250.909,85	42.250.909,85
INGRESOS FINANCIEROS	90.605.346,73	130.130.136,66	1.676.947.036,65	1.897.682.520,04
Rentabilidad de Inversiones Renta Variable Sector Privado	12.612.308,44	1.102.046,91	0,00	13.714.355,35
Rentabilidad Inversiones Renta Fija Sector Privado	4.221.342,99	44.438.161,86	0,00	48.659.504,85
Rentabilidad Inversiones Renta Fija Sector Público	176.843,34	32.098.309,15	0,00	32.275.152,49
Rentabilidad de Inversiones Privativas	73.243.613,60	52.382.031,95	0,00	125.625.645,55
Mora en Inversiones Privativas	351.238,36	109.586,79	0,00	460.825,15
Rentabilidad Recursos Administrados BIESS	0,00	0,00	1.676.947.036,65	1.676.947.036,65
OTROS INGRESOS	30.020.778,16	1.552.297,67	158.017.066,76	189.590.142,59
Arrendos	129.240,82	0,00	1.426.298,95	1.555.539,77
Ingresos Extraordinarios	41.301,50	1.552.297,67	156.561.296,66	158.154.895,83
Cambio Neto en el Valor Razonable de los Activos Financieros Disponibles para Venta	29.850.235,84	0,00	0,00	29.850.235,84
Ingresos Por Reconocimiento del Valor Razonable en Prop. Inver.	0,00	0,00	0,00	0,00
Utilidad en Venta de Activos	0,00	0,00	29.471,15	29.471,15
GASTOS	783.138.727,09	393.781.443,73	6.018.377.496,61	7.195.297.667,43
GASTOS OPERACIONALES DIRECTOS	744.780.498,12	347.518.604,68	5.833.749.491,50	6.926.048.594,30
Gastos Prestacionales por Pensiones	710.048.723,26	335.068.210,73	4.370.295.948,39	5.415.412.882,38
Gastos Prestacionales por Subsidios	2.419.588,41	2.985.640,60	152.617.528,69	158.022.757,70
Gastos Prestacionales por Atención Médica	27.313.073,25	1.651.698,60	955.421.934,58	984.386.706,43
Intereses Devengados en Fondos Asociados a Cuentas	3.857.784,98	7.813.054,75	182.974.362,58	194.645.202,31
Gastos Directos en Personal (Servicios Prestacionales)	0,00	0,00	121.802.129,50	121.802.129,50
Otros Gastos Directos	1.141.328,22	0,00	50.637.587,76	51.778.915,98
GASTOS OPERACIONALES INDIRECTOS	25.911.769,69	41.220.281,04	0,00	67.132.050,73
Gastos por Estimación de Deterioro de Inversiones	25.911.769,69	41.220.281,04	0,00	67.132.050,73
Pérdida por Realización de Activos Fijos	0,00	0,00	0,00	0,00
GASTOS DE ADMINISTRACION	12.406.303,63	4.963.234,20	184.369.643,97	201.739.181,80
Contribuciones	8.825.393,31	4.923.797,64	168.303.021,86	182.052.212,81
Gastos Mantenimiento y Reparaciones	12.509,82	0,00	0,00	12.509,82
Gastos por Depreciaciones	159.049,95	39.436,56	11.417.246,20	11.615.732,71
Amortizaciones De Activos Inta	0,00	0,00	27.027,64	
Gastos por Servicios Generales	0,00	0,00	194.435,95	194.435,95
Impuestos, Tasas, Contribuciones	12.715,90	0,00	0,00	12.715,90
Otros Gastos por Deterioro	3.396.634,65	0,00	4.427.912,32	7.824.546,97
GASTOS FINANCIEROS	40.155,65	79.323,81	258.361,14	377.840,60
Gastos por Comisiones en Títulos Valores	0,00	22.180,66	0,00	22.180,66
Por Servicios Bancarios	40.155,65	57.143,15	258.361,14	355.659,94
RESULTADOS DEL EJERCICIO	97.453.660,76	80.844.187,24	3.359.162.728,81	3.537.460.576,81

Nota: Información Financiera Provisional del Instituto de Seguridad Social - IESS, debido a que aún no se encuentran Auditada

Fuente: Entidades de Seguridad Social (ISSFA -ISSPOL- IESS)

Elaboración: Dirección Nacional de Estados Financieros - Subsecretaría de Contabilidad Gubernamental

SUBSECRETARÍA DE CONTABILIDAD GUBERNAMENTAL
SEGURIDAD SOCIAL
CÉDULA PRESUPUESTARIA DE INGRESOS POR ÁMBITO INSTITUCIONAL
Del 01 de enero al 31 de diciembre de 2019
(En US Dólares)

GRUPO	DENOMINACIÓN	INSTITUTO DE SEGURIDAD SOCIAL DE LAS FUERZAS ARMADAS				INSTITUTO DE SEGURIDAD SOCIAL DE LA POLICIA NACIONAL				INSTITUTO ECUATORIANO DE SEGURIDAD SOCIAL			
		ISSFA				ISSPOL				IESS			
		ESTIMACION INICIAL	REFORMAS	CODIFICADO	DEVENGADO	ESTIMACION INICIAL	REFORMAS	CODIFICADO	DEVENGADO	ESTIMACION INICIAL	REFORMAS	CODIFICADO	DEVENGADO
	INGRESOS CORRIENTES	967.052.841,00	0,00	967.052.841,00	882.051.134,25	542.317.838,32	0,03	542.317.838,35	558.243.349,36	7.751.022.651,00	0,00	7.751.022.651,00	8.653.465.223,00
12	Seguridad Social	388.246.800,00	0,00	388.246.800,00	330.759.068,45	310.304.493,31	0,00	310.304.493,31	295.905.817,08	5.141.118.315,00	0,00	5.141.118.315,00	5.562.530.797,05
13	Tasas y Contribuciones	0,00	0,00	0,00	0,00	2.000,00	0,00	2.000,00	0,00	223.799.362,00	0,00	223.799.362,00	264.324.773,83
14	Venta de Bienes y Servicios	0,00	0,00	0,00	0,00	1.000,00	0,00	1.000,00	0,00	68.195.720,00	0,00	68.195.720,00	24.485.079,98
15	Aporte Fiscal Corriente	0,00	0,00	0,00	0,00	131.578.231,20	0,00	131.578.231,20	131.578.231,19	0,00	0,00	0,00	0,00
17	Rentas de Inversiones y Multas	100.605.977,00	0,00	100.605.977,00	95.221.895,70	100.432.113,81	0,03	100.432.113,84	130.759.301,09	755.376.088,32	0,00	755.376.088,32	757.975.201,42
18	Transferencias y Donaciones Corrientes	475.884.350,00	0,00	475.884.350,00	454.483.751,55	0,00	0,00	0,00	0,00	1.562.499.122,00	0,00	1.562.499.122,00	2.043.996.606,72
19	Otros Ingresos	2.315.714,00	0,00	2.315.714,00	1.586.418,55	0,00	0,00	0,00	0,00	34.043,68	0,00	34.043,68	152.764,00
	INGRESOS DE CAPITAL	352.096.959,00	0,00	352.096.959,00	499.080.436,16	397.079.415,85	0,00	397.079.415,85	160.598.917,65	766.116.710,00	0,00	766.116.710,00	25.678.187,60
24	Venta de Activos de Larga Duración	29.227.983,00	0,00	29.227.983,00	0,00	0,00	0,00	0,00	0,00	20,00	0,00	20,00	7.048.331,95
27	Recuperación de Inversiones	110.010.020,00	0,00	110.010.020,00	113.698.604,56	397.079.415,85	0,00	397.079.415,85	160.598.917,65	766.116.690,00	0,00	766.116.690,00	18.629.855,65
28	Transferencias y Donaciones de Capital	212.858.956,00	0,00	212.858.956,00	385.381.831,60	0,00	0,00	0,00	0,00	0,00	0,00	0,00	0,00
	INGRESOS DE FINANCIAMIENTO	38.100.802,00	0,00	38.100.802,00	39.371.391,21	1.000.000,00	0,00	1.000.000,00	162.320.333,28	0,00	0,00	0,00	0,00
36	Financiamiento para la Seguridad Social	0,00	0,00	0,00	0,00	0,00	0,00	0,00	0,00	0,00	0,00	0,00	0,00
37	Financiamiento Interno	0,00	0,00	0,00	0,00	1.000.000,00	0,00	1.000.000,00	162.320.333,28	0,00	0,00	0,00	0,00
38	Cuentas Pendientes por Cobrar	38.100.802,00	0,00	38.100.802,00	39.371.391,21	0,00	0,00	0,00	0,00	0,00	0,00	0,00	0,00
	TOTAL	1.357.250.602,00	0,00	1.357.250.602,00	1.420.502.961,62	940.397.254,17	0,03	940.397.254,20	881.162.600,29	8.517.139.361,00	0,00	8.517.139.361,00	8.679.143.410,60

Nota: Información Financiera Provisional del Instituto de Seguridad Social - IESS, debido a que aún no se encuentran Auditada

Fuente: Entidades de Seguridad Social (ISSFA -ISSPOL- IESS)

Elaboración: Dirección Nacional de Estados Financieros - Subsecretaría de Contabilidad Gubernamental

SUBSECRETARÍA DE CONTABILIDAD GUBERNAMENTAL
SEGURIDAD SOCIAL
CÉDULA PRESUPUESTARIA DE EGRESOS POR ÁMBITO INSTITUCIONAL
 Del 01 de enero al 31 de diciembre de 2019
 (En US Dólares)

GRUPO	DENOMINACION	INSTITUTO DE SEGURIDAD SOCIAL DE LAS FUERZAS ARMADAS - ISSFA					INSTITUTO DE SEGURIDAD SOCIAL DE LA POLICIA NACIONAL - ISSPOL					INSTITUTO ECUATORIANO DE SEGURIDAD SOCIAL - IESS			
		ASIGNACION INICIAL	REFORMAS	CODIFICADO	COMPROMETIDO	DEVENGADO	ASIGNACION INICIAL	REFORMAS	CODIFICADO	COMPROMETIDO	DEVENGADO	ASIGNACION INICIAL	REFORMAS	CODIFICADO	DEVENGADO
	GASTOS CORRIENTES	836.124.779,16	-14.759.280,81	821.365.498,35	771.428.146,48	768.423.517,74	-482.475.438,27	-1.720,00	-482.477.158,27	463.638.274,00	493.107.022,45	8.498.918.584,81	0,00	8.498.918.584,81	6.559.852.203,44
51	Gastos en Personal	4.361.947,00	80.871,68	4.442.818,68	4.234.346,66	4.234.346,66	-1.700.663,51	0,00	-1.700.663,51	1.320.825,11	1.320.825,11	91.091.164,90	0,00	91.091.164,90	79.514.295,58
52	Prestaciones de la Seguridad Social	828.235.074,16	-14.730.000,00	813.505.074,16	764.222.730,69	761.363.422,79	-436.656.306,17	-40.511.988,23	-477.168.294,40	460.358.294,22	490.358.294,22	8.174.481.400,00	0,00	8.174.481.400,00	6.417.689.172,81
53	Bienes y Servicios de Consumo	2.677.533,00	-190.997,86	2.486.535,14	2.088.801,92	1.947.081,17	-2.267.700,00	26.280,00	-2.241.420,00	630.339,30	427.134,86	180.223.287,32	0,00	180.223.287,32	17.236.728,10
57	Otros Gastos Corrientes	850.225,00	80.845,37	931.070,37	882.267,21	878.667,12	-658.263,84	-28.000,00	-686.263,84	595.040,02	266.992,91	11.408.581,81	0,00	11.408.581,81	5.856.300,22
58	Transferencias y Donaciones Corrier	0,00	0,00	0,00	0,00	0,00	-41.192.504,75	40.511.988,23	-680.516,52	733.775,35	733.775,35	41.714.150,78	0,00	41.714.150,78	39.555.706,73
	GASTOS DE PRODUCCIÓN	0,00	0,00	0,00	0,00	0,00	0,00	0,00	0,00	0,00	0,00	0,00	0,00	0,00	0,00
61	Gastos en Personal de Producción	0,00	0,00	0,00	0,00	0,00	0,00	0,00	0,00	0,00	0,00	0,00	0,00	0,00	0,00
63	Bienes y Servicios de Producción	0,00	0,00	0,00	0,00	0,00	0,00	0,00	0,00	0,00	0,00	0,00	0,00	0,00	0,00
67	Otros Gastos	0,00	0,00	0,00	0,00	0,00	0,00	0,00	0,00	0,00	0,00	0,00	0,00	0,00	0,00
	GASTOS DE INVERSIÓN	17.497.734,00	882.421,94	18.380.155,94	6.286.988,34	6.061.147,55	0,00	0,00	0,00	0,00	0,00	6.928.380,00	0,00	6.928.380,00	5.839.500,15
71	Gastos de Personal para Inversión	573.738,00	0,00	573.738,00	395.656,27	395.656,27	0,00	0,00	0,00	0,00	0,00	6.928.380,00	0,00	6.928.380,00	5.839.500,15
73	Bienes y Servicios para Inversión	2.599.589,00	391.884,36	2.991.473,36	699.047,82	513.991,27	0,00	0,00	0,00	0,00	0,00	0,00	0,00	0,00	0,00
75	Obras Públicas	8.594.102,00	12.000,00	8.606.102,00	25.624,49	4.408,11	0,00	0,00	0,00	0,00	0,00	0,00	0,00	0,00	0,00
77	Otros Gastos de Inversión	5.730.305,00	-1.462,42	5.728.842,58	4.799.457,76	4.779.889,90	0,00	0,00	0,00	0,00	0,00	0,00	0,00	0,00	0,00
78	Transferencias y Donaciones	0,00	480.000,00	480.000,00	367.202,00	367.202,00	0,00	0,00	0,00	0,00	0,00	0,00	0,00	0,00	0,00
	GASTOS DE CAPITAL	503.638.088,84	13.876.858,87	517.514.947,71	533.681.497,11	570.013.159,20	-457.921.815,91	1.720,01	-457.920.095,90	199.449.433,34	199.449.433,34	11.292.396,19	0,00	11.292.396,19	621.173,44
84	Activos de Larga Duración	2.804.335,00	318.217,63	3.122.552,63	67.281,10	68.040,46	-451.430,00	1.720,00	-449.710,00	216,20	216,20	11.292.396,19	0,00	11.292.396,19	621.173,44
87	Inversiones Financieras	448.989.307,84	13.558.641,24	462.547.949,08	533.614.216,01	533.382.083,76	-457.470.385,91	0,01	-457.470.385,90	199.449.217,14	199.449.217,14	0,00	0,00	0,00	0,00
	Administración Fonifa	51.844.446,00	0,00	51.844.446,00	36.625.772,91	36.563.034,98	0,00	0,00	0,00	0,00	0,00	0,00	0,00	0,00	0,00
	APLICACIÓN DEL FINANCIAMIENTO	0,00	0,00	0,00	0,00	0,00	0,00	0,00	0,00	0,00	0,00	0,00	0,00	0,00	0,00
97	Pasivo Circulante	0,00	0,00	0,00	0,00	0,00	0,00	0,00	0,00	0,00	0,00	0,00	0,00	0,00	0,00
	TOTAL	1.357.260.602,00	0,00	1.357.260.602,00	1.348.022.404,84	1.344.497.824,49	-940.397.254,18	-0,01	-940.397.254,19	663.087.707,34	692.556.455,79	8.517.139.361,00	0,00	8.517.139.361,00	6.566.312.877,03

Nota: Información Financiera Provisional del Instituto de Seguridad Social - IESS, debido a que aún no se encuentran Auditada
 Fuente: Entidades de Seguridad Social (ISSFA -ISSPOL- IESS)
 Elaboración: Dirección Nacional de Estados Financieros - Subsecretaría de Contabilidad Gubernamental

**COBERTURA
SEGURIDAD SOCIAL
Al 31 de diciembre de 2019**

ITEM	INSTITUCIÓN SEGURIDAD SOCIAL	INFORMACION DISPONIBLE
1	Instituto de Seguridad Social de las Fuerzas Armadas - ISSFA (Administradora de Fondos y Fondos Administrados)	x
2	Instituto de Seguridad Social de la Policía Nacional - ISSPOL (Administradora de Fondos y Fondos Administrados)	x
3	Instituto Ecuatoriano de Seguridad Social - IESS	x

Nota: Información Financiera Provisional del Instituto de Seguridad Social - IESS, debido a que aún no se encuentran Auditada

Fuente: Entidades de Seguridad Social (ISSFA -ISSPOL- IESS)

Elaboración: Dirección Nacional de Estados Financieros - Subsecretaría de Contabilidad Gubernamental

INFORMATIVO

UNIDADES MÉDICAS DEL IESS

SUBSECRETARÍA DE CONTABILIDAD GUBERNAMENTAL
UNIDADES MÉDICAS
ESTADO DE SITUACIÓN FINANCIERA - AGREGADO
Al 31 de diciembre del 2019
Expresado en Dólares

CUENTA	DENOMINACIÓN	TOTAL
ACTIVO		
CORRIENTE		1.023.564.555,25
1110000	Efectivo y Equivalente de Efectivo	32.188.244,65
1110300	Banco Central del Ecuador Moneda de Curso Legal	32.173.603,04
1113300	Notas de Crédito por Efectivizar	14.641,61
1120000	Anticipos de Fondos	46.161.052,38
1120100	Anticipos a Servidores Públicos	324,12
1120300	Anticipos a Contratistas de Obras de Infraestructura	953.127,11
1120500	Anticipos a Proveedores de Bienes y/o Servicios	29.497.128,39
1121100	Garantías Entregadas	2.268.508,05
1121200	Regulación de Cuentas de Disponibilidades	114,45
1121300	Fondos de Reposición	23.446,90
1121500	Fondos a Rendir Cuentas	8.178,91
1122200	Egresos Realizados por Recuperar (Pagos efectuados al SRI)	6.523,18
1123500	Descuentos para Compensaciones	182.686,53
1124000	Descuentos y Retenciones Generados en Ingresos	70,02
1124500	Anticipos para la Compra de Combustibles	221.259,21
1125000	Por Recuperación de Fondos	5.302,56
1125100	Recaudación de Fondos no Rendidos	1.553,66
1128100	Anticipos de Fondos por pagos al SRI	10.893.608,75
1129100	Mora Patronal IESS	2.099.220,54
1130000	Cuentas por Cobrar	45.569.816,49
1131400	Cuentas por Cobrar Venta de Bienes y Servicios	354.711,94
1131700	Cuentas por Cobrar Rentas de Inversiones y Multas	23.750,00
1131900	Cuentas por Cobrar Otros Ingresos	16.454,94
1138100	Cuentas por Cobrar Impuesto al Valor Agregado	45.083.267,41
1138300	Cuentas por Cobrar de Años Anteriores	58.956,02
1138500	Cuentas por Cobrar del Año Anterior	1.428,66
1139500	Cuentas por Cobrar Servidores Públicos por Nomina - SPRYN	31.247,52
1310000	Inventarios para Consumo Corriente	899.645.441,73
1310100	Inventarios de Bienes de Uso y Consumo Corriente	899.645.441,73
NO CORRIENTE		5.470.406.260,85
INVERSIONES		60.097,86
1230000	Inversiones en Préstamos y Anticipos	60.097,86
1230100	Concesión de Préstamos y Anticipos	60.097,86
DEUDORES FINANCIEROS		5.194.999.673,34
1240000	Deudores Financieros	5.194.999.673,34
1240600	Prestación de Servicios Médicos	4.883.053.298,85
1240400	Recuperación por Pérdida de Recursos Públicos	150.719,07
1244500	Cuentas por Cobrar por Ventas (Trueque)	13.704.014,45
1248200	Anticipos de Fondos de Años Anteriores	292.614,91

SUBSECRETARÍA DE CONTABILIDAD GUBERNAMENTAL
UNIDADES MÉDICAS
ESTADO DE SITUACIÓN FINANCIERA - AGREGADO
Al 31 de diciembre del 2019
Expresado en Dólares

CUENTA	DENOMINACIÓN	TOTAL
1248300	Cuentas por Cobrar de Años Anteriores	239.456.785,44
1248500	Cuentas por Cobrar del Año Anterior	56.660.208,96
1249500	Cuentas por Cobrar Servidores Públicos por Nomina - SPRYN	1.682.031,66
	OTROS ACTIVOS FINANCIEROS	4.884.533,07
1250000	Activos Diferidos	575.795,15
1253100	Prepagos de Seguros Costos Financieros y Otros Gastos - Corrientes	575.795,15
1260000	Cuentas de Dudosa Recuperación	4.308.737,92
1260700	Deudores Financieros no Recuperables	4.308.737,92
	INVERSIONES EN BIENES DE LARGA DURACIÓN	225.620.684,45
1410000	Propiedad, Planta y Equipo de Administración	225.620.684,45
1410100	Bienes Muebles	572.513.555,79
1410300	Bienes Inmuebles	3.849.184,61
1419900	(-) Depreciación Acumulada	350.742.055,95
	INVERSIONES EN PROYECTOS Y PROGRAMAS	44.841.272,13
1330000	Inversiones en Productos en Proceso	702,60
1334500	Bienes Muebles no Depreciables	702,60
1510000	Inversiones en Obras en Proceso	44.840.569,53
1513800	Inventarios de Bienes de Uso y Consumo para Inversión	54.087,00
1514100	Bienes Muebles para Inversión	95.818,80
1515100	Obras de Infraestructura	139.843,97
1515500	Mantenimiento y Reparaciones Mayores de Obras	572.296,88
1519200	Acumulación de Costos en Inversiones en Obras en Proceso	43.978.522,88
	TOTAL ACTIVO	6.493.970.816,10
	PASIVO	
	CORRIENTE	5.479.305.786,75
2120000	Depósitos y Fondos de Terceros	5.458.622.869,55
2120100	Depósitos de Intermediación	15.617,71
2120300	Fondos de Terceros	17.861.239,06
2120600	Anticipo por Pagar al Fondo de Salud IESS	5.406.322.496,71
2120700	Obligaciones de Otros Entes Públicos	33,60
2121100	Garantías Recibidas	814,69
2121200	Regulación de Cuentas de Disponibilidades	107.166,88
2124000	Descuentos y Retenciones Generados en Gastos - Administración	30.298.787,29
2125000	Fondos a Otorgarse - Administración Pública Central	1.052.896,40
2128100	Depósitos y Fondos para el SRI	804.809,52
2129100	Mora Patronal IESS	2.159.007,69
2130000	Cuentas por Pagar	20.682.917,20
2135100	Cuentas por Pagar Gastos en Personal	864.141,43
2135300	Cuentas por Pagar Bienes y Servicios de Consumo	10.287.327,70
2135700	Cuentas por Pagar Otros Gastos	41,97

SUBSECRETARÍA DE CONTABILIDAD GUBERNAMENTAL
UNIDADES MÉDICAS
ESTADO DE SITUACIÓN FINANCIERA - AGREGADO
Al 31 de diciembre del 2019
Expresado en Dólares

CUENTA	DENOMINACIÓN	TOTAL
2138100	Cuentas por Pagar Impuesto al Valor Agregado	7.985.982,02
2138200	Cuentas por Pagar Depósitos y Fondos de Terceros del Año Anterior	270,26
2138300	Cuentas por Pagar de Años Anteriores	33.878,97
2138400	Cuentas por Pagar Inversiones en Bienes de Larga Duración	76.203,73
2138500	Cuentas por Pagar del Año Anterior	1.432.279,69
2139900	Cuentas por Pagar por Obligaciones no Reconocidas ni Pagadas en	2.791,43
	NO CORRIENTE	58.261.541,94
	FINANCIEROS	42.970.569,34
2240000	Obligaciones de Presupuestos Clausurados	42.970.569,34
2244500	Cuentas por Pagar por Compras (Trueque)	14.155.856,28
2248200	Depósitos y Fondos de Terceros de Año Anterior	10.061,59
2248300	Cuentas por Pagar Años Anteriores	12.675.682,98
2248500	Cuentas por Pagar del Año Anterior	16.124.462,96
2248700	Depósitos y Fondos de Terceros de Años Anteriores	4.505,53
	PROVISIONES	14.683.805,18
2250000	Créditos Diferidos	14.683.805,18
2259600	Compras de Uso Inmediato para la Prestación de Servicios Médicos	14.683.805,18
	FONDOS DE TERCEROS	607.167,42
2260000	Depósitos y Fondos de Terceros de Años Anteriores	607.167,42
2268700	Depósitos y Fondos de Terceros de Años Anteriores	607.167,42
	TOTAL PASIVO	5.537.567.328,69
	PATRIMONIO	
	PATRIMONIO ACUMULADO	
6110000	Patrimonio Público	644.293.689,75
6110500	Patrimonio Entidades de Seguridad Social	644.293.689,75
6180000	Resultados de Ejercicios	312.109.897,17
6180100	Resultados Ejercicios Anteriores	0,00
6180300	Resultado del Ejercicio Vigente	312.109.897,17
6190000	(-) Disminución Patrimonial	99,51
6199300	(-) Disminución de Existencias	99,51
	TOTAL PATRIMONIO	956.403.487,41
	TOTAL PASIVO Y PATRIMONIO	6.493.970.816,10

FUENTE: Módulo de Agregación y Consolidación 2019

ELABORADO: Dirección Nacional de Estados Financieros - Subsecretaría de Contabilidad Gubernamental

**SUBSECRETARÍA DE CONTABILIDAD GUBERNAMENTAL
UNIDADES MÉDICAS
ESTADO DE RESULTADOS - AGREGADO
Al 31 de diciembre del 2019
Expresado en Dólares**

CUENTA	DENOMINACIÓN	TOTAL
	RESULTADO DE EXPLOTACION	248,00
6240000	Venta de Bienes y Servicios e Ingresos Operativos	248,00
6240200	Ventas de Productos y Materiales	248,00
	RESULTADO DE OPERACIÓN	-1.174.973.744,40
6230000	Tasas y Contribuciones	4.300,00
6230100	Tasas Generales	4.300,00
6330000	(-) Gastos en Remuneraciones	699.239.607,44
6330100	Remuneraciones Básicas	315.794.912,25
6330200	Remuneraciones Complementarias	54.464.463,08
6330300	Remuneraciones Compensatorias	5.513.026,30
6330400	Subsidios	1.188.504,82
6330500	Remuneraciones Temporales	216.577.731,42
6330600	Aportes Patronales a la Seguridad Social	103.562.838,44
6330700	Indemnizaciones	2.138.131,13
6340000	(-) Gastos en Bienes y Servicios de Consumo	471.844.068,46
6340100	Servicios Básicos	11.363.019,97
6340200	Servicios Generales	59.434.841,36
6340300	Traslados Instalaciones Viáticos y Subsistencias	674.845,57
6340400	Instalación, Mantenimiento, Reparación y Demolición	33.897.078,49
6340500	Arrendamientos de Bienes	720.202,26
6340600	Contratación de Estudios e Investigaciones	1.296.348,00
6340700	Gastos en Informática	598.579,54
6340800	Bienes de Uso y Consumo Corriente	363.320.454,25
6344500	Bienes Muebles no Depreciables	538.699,02
6350000	(-) Gastos Financieros y Otros	2.216.492,33
6350100	Impuestos Tasas y Contribuciones	767.198,59
6350400	Seguros Costos Financieros y Otros Gastos	1.449.293,74
6370000	(-) Obligaciones no Reconocidas de Ejercicios Anteriores	1.677.876,17
6379900	Obligaciones no Reconocidas ni Pagadas en Ejercicios Anteriores	1.677.876,17
	TRANSFERENCIAS NETAS	-3.941.647,98
6360000	(-) Transferencias Entregadas	3.941.647,98
6360200	Transferencias Corrientes al Sector Privado Interno	1.579.006,12
6362000	Transferencias por Convenios Internacionales	2.362.641,86
	RESULTADO FINANCIERO	270.319,66
6250000	Rentas de Inversiones y Otros	270.319,66
6250200	Rentas de Arrendamientos de Bienes	264.895,19
6250300	Intereses por Mora	1.466,26
6250400	Multas	3.958,21

SUBSECRETARÍA DE CONTABILIDAD GUBERNAMENTAL
UNIDADES MÉDICAS
ESTADO DE RESULTADOS - AGREGADO
Al 31 de diciembre del 2019
Expresado en Dólares

CUENTA	DENOMINACIÓN	TOTAL
	OTROS INGRESOS Y GASTOS	1.490.754.721,89
6240600	Prestación de Servicio de Salud	2.197.851,83
6240601	Prestación de Servicios de Salud a Particulares	53.352,97
6240602	Prestación de Servicios de Salud a los Afiliados del Seguro Social	2.144.498,86
6380000	(-) Costo de Ventas y Otros	0,00
6250000	Rentas de Inversiones y Otros	65.095,56
6252100	Garantías y Fianzas	5.250,00
6252200	Indemnizaciones y Valores no Reclamados	23.961,50
6252400	Otros Ingresos no Clasificados	35.333,14
6252500	Ingresos por Chatarrización	550,92
6380000	(-) Depreciaciones, Amortizaciones y Otros	48.096.243,54
6385100	Depreciación Bienes de Administración	48.096.243,54
6290000	Actualizaciones y ajustes de Ingresos	1.608.723.969,01
6295100	Actualización de Activos	1.579.830.661,07
6295200	Ajustes de Ejercicios Anteriores	28.579.353,61
6299700	Donaciones Recibidas en Inventarios	297.207,20
6299900	Donaciones Recibidas en Bienes Muebles e Inmuebles	16.747,13
6390000	(-) Actualizaciones y ajustes de Gastos	72.135.950,97
6395100	Actualización de Pasivos	4.785.095,77
6395200	Actualización del Patrimonio	42.143.879,29
6395300	Ajustes de Ejercicios Anteriores	25.069.619,82
6398700	Donaciones Entregadas en Inventarios	55.997,60
6398800	Donaciones Entregadas en Bienes Muebles e Inmuebles	54,77
6399300	Gasto por Pérdida de Inventarios	16.116,20
6399400	Gasto por Pérdida de Activos Fijos	65.187,52
	RESULTADO DEL EJERCICIO	312.109.897,17

FUENTE: Módulo de Agregación y Consolidación 2019

ELABORADO: Dirección Nacional de Estados Financieros - Subsecretaría de Contabilidad Gubernamental

**SUBSECRETARÍA DE CONTABILIDAD GUBERNAMENTAL
UNIDADES MÉDICAS
ESTADO DE FLUJO DE EFECTIVO - AGREGADO
Al 31 de diciembre del 2019
Expresado en Dólares**

CUENTA	DENOMINACIÓN	TOTAL
FLUJOS DE EFECTIVO DE OPERACIÓN		
FUENTES OPERACIONALES		226.047.877,78
11311	Impuestos	0,00
11312	Seguridad Social	0,00
11313	Tasas y Contribuciones	4.300,00
11314	Venta de Bienes y Servicios	225.748.367,50
11317	Rentas de Inversiones y Multas	246.569,66
11318	Transferencias y Donaciones Corrientes	0,00
11319	Otros Ingresos de Operación	48.640,62
USOS OPERACIONALES		1.262.294.471,36
21351	Gastos en Personal	698.375.466,01
21352	Prestación de la Seguridad Social	0,00
21353	Bienes y Servicios de Consumo	557.675.765,08
21356	Gastos Financieros	0,00
21357	Otros Gastos de Operación	2.301.592,29
21358	Transferencias y Donaciones Corrientes	3.941.647,98
(=) SUPERAVIT O DEFICIT OPERACIONAL		-1.036.246.593,58
FUENTES DE CAPITAL		0,00
11324	Venta de Activos no Financieros	0,00
11328	Transferencias y Donaciones de Capital e Inversión	0,00
USOS DE PRODUCCIÓN, INVERSIÓN Y CAPITAL		7.503.209,57
21361	Gastos en Personal para Producción	0,00
21363	Bienes y Servicios para Producción	0,00
21367	Otros Gastos de Producción	0,00
21371	Gastos en Personal para Inversión	0,00
21373	Bienes y servicios para Inversión	0,00
21375	Obras Públicas	712.140,85
21377	Otros Gastos de Inversión	0,00
21378	Transferencias y Donaciones para Inversión	0,00
21384	Inversiones en Bienes de Larga Duración	6.791.068,72
21387	Inversiones Financieras	0,00
11327	(-) Recuperación de Inversiones	0,00
21388	Transferencias y Donaciones de Capital	0,00
(=) SUPERAVIT O DEFICIT DE CAPITAL		-7.503.209,57
(=) SUPERAVIT O DEFICIT BRUTO		-1.043.749.803,15
APLICACIÓN DEL SUPERÁVIT O FINANCIAMIENTO DEL DÉFICIT		
FUENTES DE FINANCIAMIENTO		0,00
11336	Financiamiento Público	0,00
11339	Ventas Anticipadas de Petróleo	0,00
11397	Cobros y Anticipos de Fondos de Años Anteriores	0,00
11398	Cobros Pendientes de Años Anteriores	0,00

**SUBSECRETARÍA DE CONTABILIDAD GUBERNAMENTAL
UNIDADES MÉDICAS
ESTADO DE FLUJO DE EFECTIVO - AGREGADO
Al 31 de diciembre del 2019
Expresado en Dólares**

CUENTA	DENOMINACIÓN	TOTAL
	USOS DE FINANCIAMIENTO	1.675.084,74
21394	Amortización de Pasivos Diferidos por Ventas Anticipadas de Petróleo	0,00
21396	Amortización de la Deuda Pública	0,00
21397	Pagos Depósitos y Fondos Terceros de Años Anteriores	0,00
21398	Pagos de Años Anteriores	0,00
21399	Obligaciones no Reconocidas de Ejercicios Anteriores	1.675.084,74
	(=) SUPERAVIT O DEFICIT DE FINANCIAMIENTO	-1.675.084,74
	FLUJOS NO PRESUPUESTARIOS	
	FUENTES NO PRESUPUESTADAS	1.660.674,32
11340	Cuentas por Cobrar Título y Valores temporales del Tesoro Nacional	0,00
11351	IVA Por Compensar con Notas de Crédito Emitidas	0,00
11377	Anticipos por Obligaciones de otros Entes Públicos de Años Anteriores	0,00
11381	Cobros Impuesto al Valor Agregado IVA	26.977,32
11382	Anticipos de Fondos de Años Anteriores	0,00
11383	Cobros de Años Anteriores	1.002.192,72
11385	Cobros Año Anterior	242.817,71
11393	Cobros Créditos Otorgados	0,00
11395	Cobros Servidores Públicos por Nomina - SPRYN	388.686,57
	USOS NO PRESUPUESTADOS	78.325.196,14
21315	Cuentas por Pagar Notas de Crédito	0,00
21330	Devolución de Excedentes	0,00
21381	Pagos Impuesto al Valor Agregado	37.124.262,71
21382	Depósitos y Fondos de Terceros del Año Anterior	1.372.259,79
21383	Pagos Años Anteriores	1.571.206,00
21385	Pago Año Anterior	38.257.467,64
21386	Pagos de Años Anteriores al 2008	0,00
21393	Pagos Acreedores por Subrogaciones de Deuda	0,00
21395	Cuentas por Pagar Impuesto a la Renta sobre UEAA	0,00
	(=) FLUJOS DE EFECTIVO NETO	-76.664.521,82
	VARIACIONES NO PRESUPUESTARIAS	
111	Disponibilidades (SI-SF)	9.015.802,58
112	Anticipos de Fondos (SI-SF)	-2.723.878,29
61991	Disminución de Disponibilidades (SI-SF)	0,00
212	Depósitos y Fondos de Terceros (SF-SI)	1.115.797.520,44
	(=) VARIACIONES NETAS	1.122.089.444,73
	DIFERENCIA	35,02
	TOTAL FLUJO DEL EFECTIVO	1.043.749.803,15

FUENTE: Módulo de Agregación y Consolidación 2019

ELABORADO: Dirección Nacional de Estados Financieros - Subsecretaría de Contabilidad Gubernamental

SUBSECRETARÍA DE CONTABILIDAD GUBERNAMENTAL
UNIDADES MÉDICAS
ESTADO DE EJECUCIÓN PRESUPUESTARIA - AGREGADO
Al 31 de diciembre del 2019
Expresado en Dólares

GRUPO	DENOMINACIÓN	CODIFICADO	DEVENGADO	DIFERENCIAS
	INGRESOS CORRIENTES	1.395.517.057,99	226.442.794,66	1.169.074.263,33
11	Impuestos	0,00	0,00	0,00
12	Seguridad Social	0,00	0,00	0,00
13	Tasas y Contribuciones	0,00	4.300,00	-4.300,00
14	Ventas de Bienes y Servicios de Entidades e Ingresos Operativos de Empresas Públicas	1.395.160.447,59	226.103.079,44	1.169.057.368,15
17	Rentas de Inversiones y Multas	232.110,40	270.319,66	-38.209,26
18	Transferencias o Donaciones Corrientes	0,00	0,00	0,00
19	Otros Ingresos	124.500,00	65.095,56	59.404,44
	GASTOS CORRIENTES	1.378.497.100,51	1.273.445.982,46	105.051.118,05
51	Egresos en Personal	704.236.611,08	699.239.607,44	4.997.003,64
52	Prestaciones de la Seguridad Social	0,00	0,00	0,00
53	Bienes y Servicios de Consumo	665.668.887,75	567.963.092,78	97.705.794,97
56	Egresos Financieros	0,00	0,00	0,00
57	Otros Egresos Corrientes	2.638.796,65	2.301.634,26	337.162,39
58	Transferencias o Donaciones Corrientes	5.952.805,03	3.941.647,98	2.011.157,05
59	Previsiones para Reasignación	0,00	0,00	0,00
	SUPERÁVIT O DÉFICIT CORRIENTE	17.019.957,48	-1.047.003.187,80	1.064.023.145,28
	INGRESOS DE CAPITAL	0,00	0,00	0,00
24	Venta de Activos No Financieros	0,00	0,00	0,00
27	Recuperacion de Inversiones y de Recursos Públicos	0,00	0,00	0,00
28	Transferencias o Donaciones de Capital e Inversion	0,00	0,00	0,00
	GASTOS DE PRODUCCIÓN	0,00	0,00	0,00
61	Egresos en Personal para la Producción	0,00	0,00	0,00
63	Bienes y Servicios para la Producción	0,00	0,00	0,00
67	Otros Egresos de Producción	0,00	0,00	0,00
	GASTOS DE INVERSIÓN	1.362.541,14	712.140,85	650.400,29
71	Egresos en Personal para Inversion	0,00	0,00	0,00
73	Bienes y Servicios para Inversion	0,00	0,00	0,00
75	Obras Publicas	1.362.541,14	712.140,85	650.400,29
77	Otros Egresos de Inversion	0,00	0,00	0,00
78	Transferencias o Donaciones para Inversion	0,00	0,00	0,00
	GASTOS DE CAPITAL	13.916.482,68	6.867.272,45	7.049.210,23
84	Egresos de Capital	13.916.482,68	6.867.272,45	7.049.210,23
87	Inversiones Financieras	0,00	0,00	0,00
88	Transferencias o Donaciones de Capital	0,00	0,00	0,00
	SUPERÁVIT O DÉFICIT DE INVERSIÓN	-15.279.023,82	-7.579.413,30	-7.699.610,52
	INGRESOS DE FINANCIAMIENTO	0,00	0,00	0,00
36	Financiamiento Publico	0,00	0,00	0,00
37	Saldos Disponibles	0,00	0,00	0,00
38	Cuentas Pendientes por Cobrar	0,00	0,00	0,00
39	Ventas Anticipadas de Petroleo Derivados y por Convenios con Entidades del Sector Publico No Financiero	0,00	0,00	0,00

SUBSECRETARÍA DE CONTABILIDAD GUBERNAMENTAL
UNIDADES MÉDICAS
ESTADO DE EJECUCIÓN PRESUPUESTARIA - AGREGADO
Al 31 de diciembre del 2019
Expresado en Dólares

GRUPO	DENOMINACIÓN	CODIFICADO	DEVENGADO	DIFERENCIAS
	APLICACIÓN DEL FINANCIAMIENTO	1.740.933,66	1.677.876,17	63.057,49
96	Amortización de la Deuda Pública	0,00	0,00	0,00
97	Pasivo Circulante	0,00	0,00	0,00
98	Obligaciones por Ventas Anticipadas de Petróleo Derivados y por Convenios con Entidades del Sector Público No Financiero	0,00	0,00	0,00
99	Otros Pasivos	1.740.933,66	1.677.876,17	63.057,49
	SUPERÁVIT O DÉFICIT DE FINANCIAMIENTO	-1.740.933,66	-1.677.876,17	-63.057,49
	SUPERÁVIT O DÉFICIT PRESUPUESTARIO	0,00	-1.056.260.477,27	1.056.260.477,27

FUENTE: Módulo de Agregación y Consolidación 2019

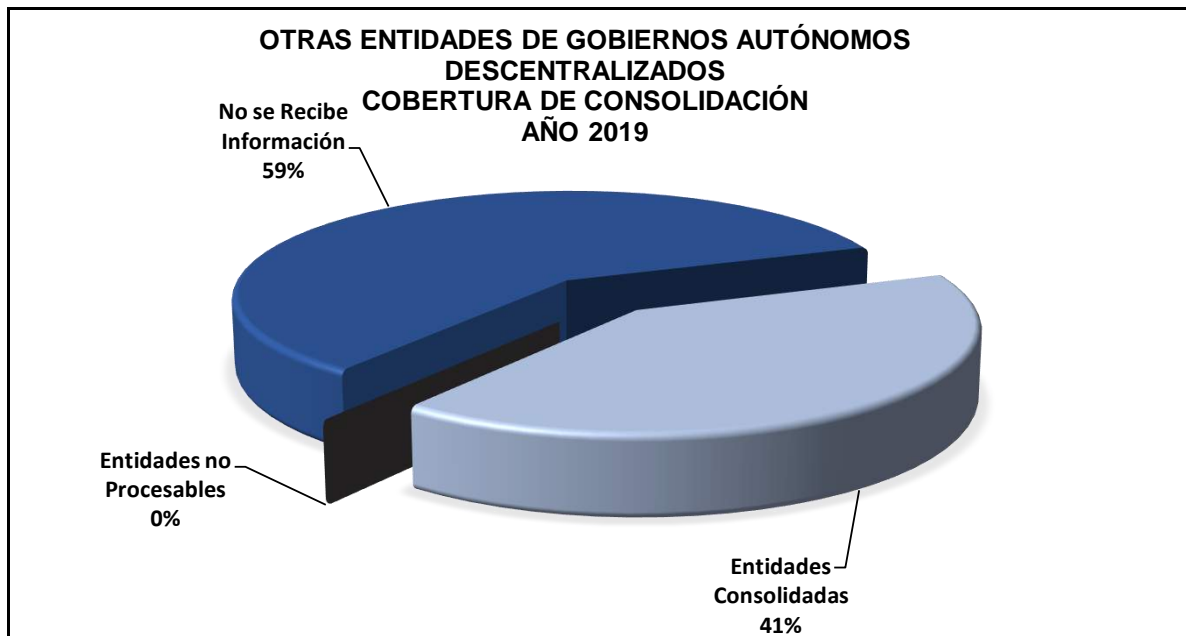
ELABORADO: Dirección Nacional de Estados Financieros - Subsecretaría de Contabilidad Gubernamental

INFORMATIVO

OTRAS ENTIDADES DE GOBIERNOS AUTÓNOMOS DESCENTRALIZADOS

SUBSECRETARÍA DE CONTABILIDAD GUBERNAMENTAL
OTRAS ENTIDADES DE GOBIERNOS AUTÓNOMOS DESCENTRALIZADOS
COBERTURA DE CONSOLIDACIÓN
Al 31 de Diciembre de 2019

CONCEPTO: Otras Entidades de Gobiernos Autónomos Descentralizados	RECIBIDAS		NO PROCESADAS		NO REMITIERON INFORMACION		TOTAL
	No.	%	No.	%	No.	%	
Concejos Cantonales de la Niñez y Otros	58	36%	0	0%	104	64%	162
Cuerpo de Bomberos	97	49%	0	0%	102	51%	199
Mancomunidades	8	21%	0	0%	30	79%	38
Patronatos Provinciales y Municipales	13	28%	0	0%	34	72%	47
Registros de la Propiedad	20	30%	0	0%	47	70%	67
Asociaciones de Gobiernos Municipales, Provinciales, Parroquiales y Otras	28	78%	0	0%	8	22%	36
TOTAL	224	41%	0	0%	325	59%	549



FUENTE: Módulo de Agregación y Consolidación

ELABORADO: Dirección Nacional de Estados Financieros - Subsecretaría de Contabilidad Gubernamental

**SUBSECRETARÍA DE CONTABILIDAD GUBERNAMENTAL
COBERTURA OTRAS ENTIDADES DE GOBIERNOS AUTÓNOMOS DESCENTRALIZADOS
INSTITUTACIONES CONSOLIDADAS
Al 31 de diciembre de 2019**

Concejos Cantonales de la Niñez y Otros

58

65700000000 Consejo Nacional De Gobiernos Parroquiales Rurales Del Ecuador -Conagopare
 70400010000 Concejo Cantonal De Protección De Derechos De Gualaceo
 70500010000 Concejo Cantonal De Protección De Derechos De Nabón
 70600040000 Concejo Cantonal De Protección Integral De Derechos Del Cantón Paute
 70900010000 Concejo Cantonal De La Niñez Y Adolescencia De Santa Isabel
 71400010000 Concejo Cantonal de Protección de Derechos de Sevilla de Oro
 71500010000 Concejo Cantonal Para La Protección De Derechos Del Cantón Guachapala
 72100010000 Concejo Cantonal de Protección de Derechos del Cantón Chimbo
 72300010000 Concejo Cantonal de Protección de Derechos San Miguel de Bolívar
 72400010000 Concejo Cantonal De Protección De Derechos De Caluma
 72900070000 Concejo Cantonal De Protección Derechos Del Cantón Azogues
 73200010000 Concejo Cantonal De Protección De Derechos De La Troncal
 74400060000 Concejo Cantonal De Protección De Derechos Del Cantón San Pedro De Huaca
 75300020000 Concejo Cantonal De Protección De Derechos De Saquisilí
 75400010000 Concejo Cantonal de La Niñez y Adolescencia del Cantón Sigchos
 75900010000 Concejo Cantonal de Protección de Derechos de Alausí
 76000010000 Concejo Cantonal De Protección Integral De Derechos De Colta
 76100010000 Concejo Cantonal De Protección De Derechos Del Cantón Chambo
 76300010000 Concejo Cantonal De Protección De Derechos De Guamote

 76500010000 Concejo Cantonal Para La Protección Integral De La Niñez Y Adolescencia Del Cantón Pallatanga

 80500010000 Concejo Cantonal de Protección de Derechos del Cantón El Empalme
 80800010000 Concejo Cantonal De Protección De Derechos Del Cantón Naranjal
 80900060000 Concejo Cantonal de Protección de Derechos del Cantón Naranjito
 81600010000 Concejo Cantonal De La Niñez Y Adolescencia De Salitre
 82100010000 Concejo Cantonal De Protección Derechos Del Cantón Lomas De Sargentillo
 82400010000 Concejo Cantonal De Protección De Derechos Del Cantón General Antonio Elizalde De Bucay
 82500010000 Concejo Cantonal De Protección De Derechos Del Cantón Isidro Ayora
 83800010000 Concejo Cantonal De La Niñez Y Adolescencia Del Cantón Loja
 83900010000 Concejo Cantonal De Protección De Derechos De Grupos De Atención Prioritaria Del Cantón Calvas

 83900020000 Centro De Desarrollo Social Del Gobierno Autónomo Descentralizado Del Cantón Calvas

 84000040000 Concejo Cantonal Para La Protección De Derechos A Grupos De Atención Prioritaria De Catamayo

 84600010000 Concejo Cantonal Para La Protección Integral De Derechos A Grupos De Atención Prioritaria Del Cantón Paltas
 84800030000 Concejo Cantonal Integral De Protección De Derechos Del Cantón Saraguro
 86400010000 Concejo Cantonal De Protección De Derechos Del Cantón Vinces
 86500010000 Concejo Cantonal de Protección de Derechos del Cantón Palenque
 86600010000 Concejo Cantonal De Protección De Derechos De San Jacinto De Buena Fe
 87900010000 Concejo Cantonal De Protección De Derechos De Manta Ccpd-M
 89200020000 Concejo Cantonal de Protección de Derechos de Jaramijo - Ccpdjar
 89700010000 Concejo Cantonal De Protección De Derechos Para Grupos De Atención Prioritaria Del Cantón Morona
 89900010000 Concejo Cantonal de Protección de Derechos del Cantón Limón Indanza
 90500010000 Concejo Cantonal De La Niñez Y Adolescencia Del Cantón Taisha
 91400010000 Concejo Cantonal De Protección De Derechos Del Cantón Quijos
 91500030000 Concejo Cantonal De Protección De Derechos Del Cantón Carlos Julio Arosemena Tola
 92000010000 Concejo Cantonal Protección De Derechos Del Cantón Mera

**SUBSECRETARÍA DE CONTABILIDAD GUBERNAMENTAL
COBERTURA OTRAS ENTIDADES DE GOBIERNOS AUTÓNOMOS DESCENTRALIZADOS
INSTITUTACIONES CONSOLIDADAS
Al 31 de diciembre de 2019**

92700040000 Unidad Ejecutora Para La Protección De Derechos
 92800010000 Consejo Cantonal Para La Protección De Derechos Del Cantón Mejía
 93100030000 Consejo Cantonal Para La Protección De Derechos De Santo Domingo
 93300010000 Consejo Cantonal de La Niñez y Adolescencia del Cantón Pedro Vicente Maldonado
 93400040000 Consejo Cantonal De Protección De Derechos Del Cantón Puerto Quito
 94500010000 Consejo Cantonal De Protección De Derechos Del Cantón Santiago De Pillaro
 94600010000 Consejo Cantonal de Protección de Derechos del Cantón Tisaleo
 96100010000 Consejo Cantonal De Protección De Derechos Del Cantón San Cristobal
 96300010000 Consejo Cantonal De Protección Integral De Derechos De Niñez Y Adolescencia Y Grupos De Atención Prioritaria
 97000020000 Centro de Responsabilidad Social y Solidaria Municipal Jorge Cajas Garzon del Cantón Shushufindi
 97000030000 Consejo Cantonal de Protección de Derechos de las Ciudadanas-Os del Cantón Shushufindi
 98800150000 Conagopare-Napo
 98800240000 Conagopare - Santa Elena
 98800520000 Consorcio Unidad de Gobiernos Autónomos Descentralizados de Esmeraldas

Cuerpo de Bomberos

97

70200020000 Benemérito Cuerpo De Bomberos Voluntarios De Cuenca.
 70400330000 Cuerpo De Bomberos De Gualaceo
 70500330000 Cuerpo De Bomberos Del Cantón Nabón
 70800330000 Cuerpo De Bomberos De San Fernando
 71100330000 Cuerpo De Bomberos Voluntarios Del Cantón Oña
 71400330000 Cuerpo de Bomberos de Sevilla de Oro
 71600330000 Cuerpo De Bomberos Del Cantón Ponce Enriquez
 71900330000 Cuerpo De Bomberos Bolívar De Guaranda
 72000330000 Cuerpo De Bomberos Del Cantón Chillanes
 72100330000 Cuerpo De Bomberos De San Jose De Chimbo
 72200330000 Cuerpo De Bomberos De Echeandía
 72300330000 Cuerpo De Bomberos De San Miguel De Bolívar
 72400330000 Cuerpo De Bomberos De Caluma
 73900030000 Cuerpo De Bomberos De Tulcán
 74000330000 Cuerpo De Bomberos Del Cantón Bolívar (Carchi)
 74100030000 Cuerpo De Bomberos Del Cantón Espejo
 74400330000 Cuerpo De Bomberos Del Cantón San Pedro De Huaca
 74800330000 Cuerpo De Bomberos De Latacunga
 74900330000 Cuerpo De Bomberos Municipal Del Cantón La Mana
 75000340000 Cuerpo de Bomberos del Cantón Pangua
 75100020000 Cuerpo De Bomberos De San Miguel De Salcedo
 75800330000 Cuerpo De Bomberos Del Gobierno Autónomo Descentralizado Municipal Del Cantón Riobamba
 75900330000 Cuerpo De Bomberos De Alausí
 76100330000 Cuerpo De Bomberos Del Gobierno Autónomo Descentralizado Municipal Del Cantón Chambo
 76200330000 Cuerpo De Bomberos De Chunchi
 76300330000 Cuerpo De Bomberos De Guamote
 76500330000 Cuerpo de Bomberos de Pallatanga
 77100330000 Cuerpo De Bomberos Del Gad Municipal De Machala
 77200330000 Cuerpo De Bomberos Del Cantón Arenillas
 77400330000 Cuerpo De Bomberos De Balsas

**SUBSECRETARÍA DE CONTABILIDAD GUBERNAMENTAL
COBERTURA OTRAS ENTIDADES DE GOBIERNOS AUTÓNOMOS DESCENTRALIZADOS
INSTITUTUCIONES CONSOLIDADAS
Al 31 de diciembre de 2019**

77800330000 Cuerpo De Bomberos De Marcabellí
 77900330000 Cuerpo De Bomberos De Pasaje
 78000330000 Cuerpo De Bomberos De Pinas
 78200330000 Cuerpo De Bomberos De Santa Rosa
 78300060000 Cuerpo de Bomberos Voluntarios de Zaruma
 78400330000 Cuerpo De Bomberos Del Cantón Las Lajas
 79800010000 Benemérito Cuerpo De Bomberos De Guayaquil Bcbg.
 79900330000 Cuerpo De Bomberos De Alfredo Baquerizo Moreno Jujan
 80300330000 Cuerpo De Bomberos Voluntarios De Daule
 81600330000 Cuerpo de Bomberos de Salitre
 82900060000 Cuerpo De Bomberos De Ibarra
 83000330000 Cuerpo De Bomberos De Antonio Ante
 83100330000 Cuerpo De Bomberos De Cotacachi
 83200330000 Cuerpo de Bomberos del Cantón Otavalo
 83300330000 Cuerpo De Bomberos De Pimampiro
 83400330000 Cuerpo de Bomberos de Urcuquí
 83800030000 Cuerpo De Bomberos De Loja
 83900030000 Cuerpo De Bomberos De Cariamanga-Calvas
 84000330000 Cuerpo De Bomberos Del Cantón Catamayo
 84400330000 Cuerpo De Bomberos Del Cantón Gonzanamá
 84700330000 Cuerpo De Bomberos De Alamor Cantón Puyango
 84800330000 Cuerpo De Bomberos De Saraguro
 85000330000 Cuerpo De Bomberos De Zapotillo
 85100330000 Cuerpo de Bomberos del Cantón Pindal
 86300330000 Cuerpo De Bomberos De Ventanas
 86600330000 Cuerpo De Bomberos Del Cantón Buena Fe
 86900330000 Cuerpo De Bomberos De Quinsaloma
 87200330000 Cuerpo De Bomberos De Portoviejo
 87800330000 Cuerpo de Bomberos de Junín
 89700330000 Cuerpo De Bomberos Del Gobierno Municipal Del Cantón Morona
 89900330000 Cuerpo De Bomberos Teniente Hugo Ortiz De Limón I Andanza
 90100330000 Cuerpo De Bomberos Del Cantón Santiago
 90200330000 Cuerpo De Bomberos Del Gad Municipal Del Cantón Sucua
 90300330000 Cuerpo De Bomberos Del Cantón Huamboya
 90400330000 Cuerpo de Bomberos del Cantón San Juan Bosco
 90500330000 Cuerpo De Bomberos Del Cantón Taisha
 90700330000 Cuerpo de Bomberos de Pablo Sexto No 1. Kakaram
 91200030000 Cuerpo De Bomberos Municipal Del Cantón Archidona
 92000330000 Cuerpo De Bomberos De Mera
 92100330000 Cuerpo De Bomberos Del Cantón Santa Clara
 92600330000 Cuerpo De Bomberos Del Distrito Metropolitano De Quito
 92700060000 Cuerpo de Bomberos del Cantón Cayambe
 92800330000 Cuerpo De Bomberos Del Cantón Mejía
 92900330000 Cuerpo De Bomberos De Pedro Moncayo
 93100060000 Cuerpo De Bomberos Del Gobierno Autónomo Descentralizado Municipal De Santo Domingo
 93200330000 Cuerpo De Bomberos De San Miguel De Los Bancos
 93300330000 Cuerpo De Bomberos Del Gobierno Autónomo Descentralizado Del Cantón Pedro Vicente
 Maldonado
 93400330000 Cuerpo De Bomberos De Puerto Quito
 93900330000 Cuerpo De Bomberos De Baños De Agua Santa

**SUBSECRETARÍA DE CONTABILIDAD GUBERNAMENTAL
COBERTURA OTRAS ENTIDADES DE GOBIERNOS AUTÓNOMOS DESCENTRALIZADOS
INSTITUTACIONES CONSOLIDADAS
Al 31 de diciembre de 2019**

94200340000 Cuerpo De Bomberos De Patate
94300330000 Cuerpo De Bomberos Del Cantón Quero
94400330000 Institución Autónoma Cuerpo De Bomberos Del Cantón Pelileo
95100330000 Cuerpo De Bomberos Del Cantón Chinchipe
95200020000 Benemérito Cuerpo De Bomberos Del Cantón Nangaritza
95700060000 Cuerpo De Bomberos Del Cantón Palanda
95800330000 Cuerpo de Bomberos del Cantón Paquisha
96300330000 Cuerpo De Bomberos Del Cantón Santa Cruz
96600330000 Cuerpo De Bomberos De La Ciudad De La Bonita
96700330000 Cuerpo De Bomberos Del Cantón Lago Agrio
96800330000 Cuerpo De Bomberos Municipal Del Cantón Gonzalo Pizarro
96900330000 Cuerpo De Bomberos De Puerto El Carmen De Putumayo
97000330000 Cuerpo De Bomberos De Shushufindi
97200330000 Cuerpo De Bomberos Del Cantón Cáscales
97300330000 Cuerpo de Bomberos del Cantón Cuyabeno
97600330000 Cuerpo De Bomberos Del Cantón Francisco De Orellana
97900330000 Cuerpo De Bomberos De Joya De Los Sachas
98000330000 Cuerpo De Bomberos Del Cantón Loreto

Mancomunidades

8

37200000000 Mancomunidad De Los Gobiernos Autónomos Descentralizados Municipales De La Provincia De Morona Santiago
40900000000 Mancomunidad Del Norte Del Ecuador
98500170000 Mancomunidad de Gobiernos Autónomos descentralizados Municipales del Frente Sur Occidental de la Provincia de Tungurahua
98500230000 Mancomunidad Para La Gestión Descentralizada De La Competencia De Transito Transporte Terrestre Y Seguridad Vial De La Región Norte
98500250000 Mancomunidad Para La Gestión Integral De Desechos Solidos Y Saneamiento Ambiental
98500270000 Mancomunidad Mundo Verde O Del Buen Vivir Sumak Kawsay
98500310000 Mancomunidad Para La Prestación Del Servicio De Agua Potable De Los Gobiernos Autónomos Descentralizados Municipales De Francisco De Orellana Joyas De Los Sachas Y Loreto Rio Suno
98800530000 Mancomunidad De La Bio Región De Choco-Andino Del Noroccidente De Quito

Patronatos Provinciales y Municipales

13

71800010000 Instituto Provincial De Asistencia Social De Bolívar - Ipasb
71900030000 Patronato Municipal De Desarrollo Social Del Cantón Guaranda
74700010000 Patronato De Protección A Grupos De Atención Prioritaria De Cotopaxi
74800020000 Patronato Municipal de Amparo Social del Gad Municipal del Cantón Latacunga
74900020000 Patronato de Amparo Social del Gad Municipal de La Mana
75700010000 Patronato Provincial Del Gad de Pichincha
77600020000 Patronato De Amparo Social Del Gobierno Autónomo Descentralizado Municipal Del Cantón El Guabo
82800020000 Patronato De Acción Social Del Gobierno Provincial De Imbabura
83800020000 Patronato De Amparo Social Municipal
89600010000 Cefas - Patronato Del Gapms
92000020000 Patronato De Amparo Social Municipal Del Cantón Mera

**SUBSECRETARÍA DE CONTABILIDAD GUBERNAMENTAL
COBERTURA OTRAS ENTIDADES DE GOBIERNOS AUTÓNOMOS DESCENTRALIZADOS
INSTITUTACIONES CONSOLIDADAS
Al 31 de diciembre de 2019**

- 93100020000 Patronato Municipal De Inclusión Social Del Gobierno Autónomo Descentralizado Municipal De Santo Domingo
- 93700010000 Patronato Provincial de Tungurahua

Registros de la Propiedad

20

- 70300050000 Registro Municipal De La Propiedad Del Cantón Girón
- 70400060000 Registro De La Propiedad Del Cantón Gualaceo
- 70600050000 Registro De La Propiedad Del Cantón Paute
- 70900050000 Registro De La Propiedad Del Cantón Santa Isabel
- 74400050000 Registro De La Propiedad Del Cantón San Pedro De Huaca
- 77100050000 Registro Municipal De La Propiedad Del Cantón Machala
- 83200050000 Registro De La Propiedad Del Cantón Otavalo
- 83800050000 Registro de la Propiedad del Cantón Loja
- 85800050000 Registro De La Propiedad Y Mercantil Del Cantón Baba
- 86400050000 Registro De La Propiedad Del Cantón Vinces
- 87300050000 Registro De La Propiedad Y Mercantil Del Cantón Bolívar
- 90200050000 Registro Municipal De La Propiedad Del Cantón Sucua
- 92700050000 Registro De La Propiedad Del Cantón Cayambe
- 92900050000 Registro De La Propiedad Y Mercantil Del Cantón Pedro Moncayo
- 93000050000 Registro De La Propiedad Y Mercantil Del Cantón Rumiñahui
- 93300050000 Registro De La Propiedad Del Cantón Pedro Vicente Maldonado
- 93400050000 Registro De La Propiedad De Puerto Quito
- 96300050000 Registro de la Propiedad del Cantón Santa Cruz - Galápagos
- 97000050000 Registro de la Propiedad del Cantón Shushufindi
- 97700050000 Registro De La Propiedad Del Cantón Francisco De Orellana

Asociaciones de Gobiernos Municipales, Provinciales, Parroquiales y Otras

28

- 65200000000 Consorcio De Gobiernos Autónomos Provinciales Del Ecuador-Congope
- 65400000000 Consorcio De Municipios Amazónicos Y Galápagos
- 70200030000 Acción Social Municipal Del Cantón Cuenca
- 91000010000 Sumak Kawsay Wasi Instituto Provincial De Atención Social Prioritaria Del Gobierno Autónomo Descentralizado Provincial De Napo
- 92500020000 Misión Pichincha Gestión Social De La Provincia
- 92600360000 Fondo Ambiental
- 92800030000 Acción Social del Gobierno Autónomo descentralizado Municipal del Cantón Mejía
- 96700020000 Unidad de Acción Social del Gobierno Autónomo descentralizado Municipal de Lago Agrio
- 98500320000 Consorcio Para La Gestión Del Área Ecológica De Conservación Taita Imbabura
- 98800010000 Conagopare Azuay
- 98800020000 Conagopare - Bolívar
- 98800030000 Conagopare - Cañar
- 98800040000 Conagopare-Carchi
- 98800050000 Conagopare - Cotopaxi
- 98800070000 Asociación De Gobiernos Parroquiales Rurales De El Oro (Asogopar El Oro)
- 98800080000 Conagopare - Esmeraldas
- 98800090000 Conagopare - Guayas
- 98800100000 Conagopare Imbabura

SUBSECRETARÍA DE CONTABILIDAD GUBERNAMENTAL
COBERTURA OTRAS ENTIDADES DE GOBIERNOS AUTÓNOMOS DESCENTRALIZADOS
INSTITUTACIONES CONSOLIDADAS
Al 31 de diciembre de 2019

98800110000 Conagopare-Loja
98800120000 Conagopare - Los Ríos
98800130000 Conagopare - Manabí
98800140000 Conagopare - Morona Santiago
98800180000 Conagopare - Tungurahua
98800190000 Conagopare - Zamora Chinchipe
98800210000 Conagopare - Sucumbíos
98800220000 Conagopare - Orellana
98800250000 Conagopare - Santo Domingo De Los Tsáchilas
98800580000 Consorcio El Rocio

TOTAL OTRAS ENTIDADES DE GAD's QUE REMITIERON INFORMACIÓN

224

FUENTE: Módulo de Agregación y Consolidación 2019

ELABORADO: Dirección Nacional de Estados Financieros-Subsecretaria de Contabilidad Gubernamental

SUBSECRETARÍA DE CONTABILIDAD GUBERNAMENTAL
COBERTURA OTRAS ENTIDADES DE GOBIERNOS AUTÓNOMOS DESCENTRALIZADOS
INSTITUCIONES QUE NO REMITIERON INFORMACIÓN
Al 31 de diciembre de 2019

Concejos Cantonales de la Niñez y Otros

104

70300060000 Concejo Cantonal De Protección De Derechos Del Cantón Girón
 70400050000 Consejo Cantonal de Seguridad Ciudadana de Guacaleó
 71100030000 Concejo Cantonal de Protección de Derechos de Oña
 71200010000 Concejo Cantonal de la Niñez y Adolescencia en el Cantón Chordeleg
 71300010000 Consejo Cantonal de Protección de Derechos del Cantón El Pan
 71900010000 Consejo Cantonal de Protección de Derechos del Cantón Guaranda Ccpdgc
 72200010000 Consejo Cantonal de Protección de Derechos del Cantón Echeandia
 72500010000 Consejo Cantonal de Protección de Derechos de las Naves
 72800020000 Consejo Cantonal para la Protección de Derechos del Cantón Cañar
 73100010000 Concejo Cantonal de La Niñez y Adolescencia del Cantón Cañar
 73100030000 Consejo Cantonal para la Protección de Derechos del Cantón Cañar
 73200060000 Consejo de Seguridad Ciudadana del Cantón la Troncal
 73300010000 Concejo Cantonal de la Niñez y Adolescencia del Cantón El Tambo
 73500010000 Concejo Cantonal de La Niñez y Adolescencia de Suscal
 74000010000 Concejo Cantonal de La Niñez y Adolescencia del Cantón Bolívar
 74100020000 Consejo Cantonal para La Protección Integral de Derechos del Cantón Espejo
 74900010000 Consejo Cantonal de Protección de Derechos de La Mana
 75100010000 Concejo Cantonal de La Niñez y Adolescencia Salcedo
 75200020000 Consejo Cantonal de Protección de Derechos del Cantón Pujilí
 76200010000 Concejo Cantonal de La Niñez y Adolescencia del Cantón Chunchi
 76600010000 Concejo Cantonal De Protección De Derechos De Penipe
 76700010000 Consejo Cantonal de Protección de Derechos de Cumandá
 77600010000 Consejo Cantonal de Protección de Derechos de los Grupos de Atención Prioritaria del Cantón El Guabo
 77700010000 Consejo Cantonal de Protección de Derechos de Huaquillas
 77900010000 Consejo Cantonal de Protección de Derechos del Cantón Pasaje (Ccpd)
 78100010000 Concejo Cantonal de La Niñez y Adolescencia de Portovelo
 78200010000 Concejo Cantonal de la Niñez y Adolescencia de Santa Rosa
 78400010000 Consejo Cantonal De Protección De Derechos Del Cantón Las Lajas (Ccpd)
 78800010000 Concejo Cantonal de Protección de Derechos de Esmeraldas
 79000020000 Consejo Cantonal de Protección de Derechos del Cantón Muisne
 79100010000 Consejo Cantonal de Protección de Derechos de Quinindé
 79400010000 Concejo Cantonal de La Niñez y Adolescencia de Rio verde
 79500010000 Concejo Cantonal Para La Protección De Derechos De La Concordia
 79800030000 Concejo Cantonal de Protección Integral de Derechos de Guayaquil
 79900010000 Concejo Cantonal de Protección Integral de La Niñez y Adolescencia de Alfredo Baquerizo Moreno
 80000010000 Consejo de Protección de Derechos de Balao
 80100010000 Concejo Cantonal de La Niñez y La Adolescencia del Cantón Balzar
 80200010000 Consejo Cantonal de Protección de Derechos del Cantón Colímes
 80300010000 Concejo Cantonal de La Niñez y Adolescencia del Cantón Daule
 80400010000 Consejo Cantonal para la Protección de Derechos del Cantón Durán
 80600010000 Consejo Cantonal para la Protección de Derechos del Cantón El Triunfo
 80700010000 Consejo Cantonal de Protección de Derechos del Cantón Milágro
 81000010000 Consejo Cantonal de Protección de Derechos del Cantón Palestina

**SUBSECRETARÍA DE CONTABILIDAD GUBERNAMENTAL
COBERTURA OTRAS ENTIDADES DE GOBIERNOS AUTÓNOMOS DESCENTRALIZADOS
INSTITUCIONES QUE NO REMITIERON INFORMACIÓN
Al 31 de diciembre de 2019**

- 81100010000 Consejo Cantonal de Protección de Derechos del Cantón Pedro Carbo
- 81300010000 Consejo Cantonal de Protección de Derechos del Cantón Samborombón
- 81400010000 Consejo Cantonal de Protección de Derechos de Santa Elena
- 81500010000 Consejo Cantonal de La Niñez y Adolescencia del Cantón Santa Lucía
- 81700010000 Consejo Cantonal de La Niñez y Adolescencia del Cantón San Jacinto de Yaguachi
- 81800010000 Consejo Cantonal de Protección de Derechos del Cantón Playas
- 82000010000 Consejo Cantonal De Protección De Derechos Del Cantón Coronel Marcelino Maridueña
- 82200010000 Consejo Cantonal De Protección De Derechos Del Cantón Nobol
- 82300010000 Consejo Cantonal de Protección de Derechos de La Libertad
- 83000010000 Consejo Cantonal de Protección de Derechos del Cantón Antonio Ante
- 83800040000 Consejo Cantonal de Seguridad Ciudadana de Loja
- 84700010000 Consejo Cantonal de La Niñez y Adolescencia de Puyango
- 85000010000 Consejo Cantonal de La Niñez y Adolescencia de Zapotillo
- 85700010000 Consejo Cantonal de Protección de Derechos del Cantón Babahoyo
- 85800010000 Consejo Cantonal de Protección de Derechos del Cantón Baba
- 85800070000 Consejo de Seguridad Ciudadana del Cantón Baba
- 86200010000 Consejo Cantonal de Protección de Derechos del Cantón Urdaneta
- 86900010000 Consejo Cantonal De Protección De Derechos De Quinsaloma
- 87200010000 Consejo Cantonal para La Protección de Derechos de Portoviejo
- 87500010000 Consejo Cantonal de Protección de Derechos El Carmen
- 87700010000 Consejo Cantonal de Protección Integral de La Niñez y Adolescencia del Cantón Jipijapa
- 88200010000 Consejo Cantonal de La Niñez y Adolescencia del Cantón Pichincha
- 88300110000 Consejo de Seguridad Ciudadana del Cantón Rocafuerte
- 88400060000 Consejo Cantonal de Protección de Derechos del Cantón Santa Ana
- 88500030000 Consejo Cantonal de Protección Integral de los Derechos de los Grupos de Atención Prioritaria del Cantón Sucre
- 88900010000 Consejo Cantonal de La Niñez y Adolescencia del Cantón Olmedo
- 89800010000 Consejo Cantonal De Protección De Derechos Del Cantón Gualaquiza
- 90000010000 Consejo Cantonal de Protección de Derechos del Cantón Palora
- 90100010000 Consejo Cantonal para La Protección de los Derechos del Cantón Santiago
- 90200010000 Consejo Cantonal para la Protección de los Derechos del Cantón Sucúa
- 90600010000 Consejo Cantonal de Protección de Derechos del Cantón Logroño
- 91100060000 Consejo Cantonal de Protección de Derechos de Tena
- 92200030000 Consejo Cantonal de Protección de Derechos de Arajuno
- 92600020000 Consejo Metropolitano de Protección Integral a la Niñez y Adolescencia
- 92700010000 Consejo Cantonal de Protección de Derechos del Cantón Cayambe
- 92700110000 Consejo de Seguridad Ciudadana del Gobierno Autónomo Descentralizado del Cantón Cayambe
- 92900010000 Consejo Cantonal para la Protección Integral de Derechos del Cantón Pedro Moncayo
- 93000010000 Consejo Cantonal de Protección de Derechos de Rumiñahui (Coproder)
- 93800010000 Consejo Cantonal de La Niñez y Adolescencia del Cantón Ambato
- 93900010000 Consejo para la Protección de Derechos del Cantón Baños de Agua Santa
- 94200020000 Consejo Cantonal De Protección De Derechos Del Cantón San Cristobal De Patate
- 94300010000 Consejo Cantonal de Protección de Derechos del Cantón Santiago de Quero
- 94400010000 Consejo Cantonal para la Protección de Derechos del Cantón San Pedro de Pelileo (Ccpd)
- 95400010000 Consejo Cantonal de Protección de Derechos del Cantón Yantzaza
- 95500010000 Consejo Cantonal de Protección de Derechos del Cantón El Pangui

SUBSECRETARÍA DE CONTABILIDAD GUBERNAMENTAL
COBERTURA OTRAS ENTIDADES DE GOBIERNOS AUTÓNOMOS DESCENTRALIZADOS
INSTITUCIONES QUE NO REMITIERON INFORMACIÓN
Al 31 de diciembre de 2019

95600010000 Consejo Cantonal de Protección de Derechos del Cantón Centinela Del Condor
96700010000 Concejo Cantonal de La Niñez y Adolescencia de Lago Agrio
96800030000 Consejo Cantonal de Protección de Derechos del Cantón Gonzalo Pizarro
96900010000 Concejo Cantonal de La Niñez y Adolescencia del Cantón Putumayo
97000010000 Concejo Cantonal de La Niñez y Adolescencia del Cantón Shushufindi
97200010000 Consejo Cantonal para la Protección de Derechos de Cascales
97700010000 Consejo Cantonal de Protección de Derechos del Cantón Francisco de Orellana
98000010000 Consejo Cantonal para la Protección de Derechos de Loreto
98000020000 Consejo Cantonal de Salud de Loreto
98800160000 Conagopare - Pastaza
98800170000 Conagopare - Pichincha
98800290000 Consorcio de Gobiernos Autónomos Descentralizados Aliados de Morona Santiago Congadams
98800320000 Consorcio Aguarongo
98800540000 Consorcio Cayapas-Onzole
98800550000 Consorcio San Lorenzo del Pailón
98800560000 Consorcio de Los Ríos Santiago-Wimbi-Cachavi

Cuerpo de Bomberos

102

70300330000 Cuerpo de Bomberos de Girón
70600330000 Cuerpo De Bomberos De Paute
70700330000 Cuerpo De Bomberos Del Cantón Pucara
71000330000 Cuerpo De Bomberos Voluntarios Del SigSig
71200330000 Cuerpo de Bomberos de Chordeleg
71500330000 Cuerpo de Bomberos del Gobierno Autónomo descentralizado Municipal del Cantón Guachapala
72500330000 Cuerpo de Bomberos de Las Naves
72800330000 Cuerpo de Bomberos del Cantón Cañar
72900060000 Cuerpo de Bomberos de Azogues
73200330000 Cuerpo de Bomberos del Cantón La Troncal
73300330000 Cuerpo de Bomberos de El Cantón El Tambo
74200060000 Cuerpo de Bomberos del Cantón Mira
74300330000 Cuerpo de Bomberos del Cantón Montufar
75000330000 Cuerpo de Bomberos El Corazón
75200330000 Cuerpo de Bomberos del Cantón Pujilí
76000330000 Cuerpo De Bomberos Del Cantón Colta
76400010000 Cuerpo de Bomberos del Cantón Guano
76700330000 Cuerpo de Bomberos de Cumandá
77500330000 Cuerpo de Bomberos de Chilla
77600030000 Cuerpo De Bomberos De El Guabo
77700330000 Cuerpo de Bomberos de Huaquillas
78100330000 Cuerpo de Bomberos de Portovelo
78800330000 Cuerpo de Bomberos de Esmeraldas
78900330000 Cuerpo de Bomberos del Cantón Eloy Alfaro
79000330000 Cuerpo de Bomberos de Muisne
79100330000 Cuerpo de Bomberos de Quinindé
79200330000 Cuerpo de Bomberos de San Lorenzo Esmeraldas
79300330000 Cuerpo de Bomberos del Cantón Atacames

SUBSECRETARÍA DE CONTABILIDAD GUBERNAMENTAL
COBERTURA OTRAS ENTIDADES DE GOBIERNOS AUTÓNOMOS DESCENTRALIZADOS
INSTITUCIONES QUE NO REMITIERON INFORMACIÓN
Al 31 de diciembre de 2019

79400330000 Cuerpo de Bomberos del Cantón Rio verde
79500330000 Cuerpo de Bomberos de La Concordia
80000330000 Cuerpo de Bomberos de Balao
80100330000 Cuerpo de Bomberos de Balzar
80200330000 Cuerpo de Bomberos de Colimes
80400330000 Cuerpo de Bomberos del Cantón Duran
80500330000 Cuerpo De Bomberos Del Cantón El Empalme
80600330000 Cuerpo de Bomberos del Cantón El Triunfo
80800330000 Cuerpo de Bomberos de Naranjal
80900330000 Cuerpo de Bomberos de Naranjito
81000330000 Cuerpo de Bomberos del Cantón Palestina
81100330000 Cuerpo de Bomberos de Pedro Carbo
81200330000 Cuerpo De Bomberos De Salinas
81400330000 Cuerpo de Bomberos de Santa Elena
81500330000 Cuerpo de Bomberos del Cantón Santa Lucia
81700330000 Cuerpo de Bomberos del Cantón San Jacinto de Yaguachi
81800330000 Cuerpo de Bomberos del Cantón Playas
82000330000 Cuerpo de Bomberos de Marcelino Maridueña
82100330000 Cuerpo de Bomberos del Cantón Lomas de Sargentillo
82200330000 Cuerpo de Bomberos de El Cantón Nobol
82300330000 Cuerpo de Bomberos de El Cantón La Libertad
82500330000 Cuerpo de Bomberos del Cantón Isidro Ayora
84100330000 Cuerpo de Bomberos de Celica
84200330000 Cuerpo de Bomberos de Chaguarpamba
84300330000 Cuerpo de Bomberos del Cantón Espíndola
84500330000 Cuerpo de Bomberos de Macara
84900330000 Cuerpo de Bomberos del Cantón Sozoranga
85200060000 Cuerpo De Bomberos Del Cantón Quilanga
85300330000 Cuerpo de Bomberos del Cantón Olmedo Loja
85700060000 Cuerpo de Bomberos Municipal del Cantón Babahoyo
85800060000 Cuerpo de Bomberos de Baba
85900330000 Cuerpo de Bomberos del Cantón Montalvo
86000330000 Cuerpo De Bomberos Municipal De Pueblo viejo
86100330000 Cuerpo de Bomberos de Quevedo
86200330000 Cuerpo de Bomberos de Catarama
86400330000 Cuerpo De Bomberos De Vinces
86500330000 Cuerpo De Bomberos De Palenque
86800330000 Cuerpo de Bomberos de Mocache
87300030000 Cuerpo de Bomberos Casimiro Farfán del Cantón Bolívar
87400330000 Cuerpo de Bomberos de Chone
87600330000 Cuerpo de Bomberos Voluntarios del Cantón Flavio Alfaro
87700330000 Cuerpo de Bomberos de Jipijapa
87900330000 Cuerpo de Bomberos de Manta
88000330000 Cuerpo de Bomberos de Montecristi
88100330000 Cuerpo de Bomberos de Pajan
88200330000 Cuerpo de Bomberos Ramón Zambrano Rezavala de Pichincha
88300330000 Cuerpo de Bomberos de Rocafuerte

**SUBSECRETARÍA DE CONTABILIDAD GUBERNAMENTAL
COBERTURA OTRAS ENTIDADES DE GOBIERNOS AUTÓNOMOS DESCENTRALIZADOS
INSTITUCIONES QUE NO REMITIERON INFORMACIÓN
Al 31 de diciembre de 2019**

88400330000 Cuerpo de Bomberos de Santa Ana
88500330000 Cuerpo de Bomberos de Bahía de Caráquez
88700330000 Cuerpo de Bomberos de Pedernales
88800330000 Cuerpo de Bomberos 24 de Mayo
88900330000 Cuerpo de Bomberos del Cantón Olmedo
89000330000 Cuerpo de Bomberos del Cantón Puerto Lopez
89100330000 Cuerpo de Bomberos de Jama
89200330000 Cuerpo de Bomberos de Jaramijo
89300330000 Cuerpo de Bomberos de San Vicente
89800330000 Cuerpo de Bomberos de Gualaquiza
90000330000 Cuerpo De Bomberos Del Cantón Palóra
90600330000 Cuerpo de Bomberos del Cantón Logroño
91100330000 Cuerpo de Bomberos de Tena
91300330000 Cuerpo de Bomberos del Chaco
91400330000 Cuerpo de Bomberos del Cantón Quijos
91500330000 Cuerpo de Bomberos del Cantón Carlos Julio Arosemena Tola
91900330000 Cuerpo de Bomberos Municipal del Cantón Pastaza
94000330000 Cuerpo de Bomberos de Cevallos
94100330000 Cuerpo de Bomberos del Cantón Mocha
94500340000 Cuerpo De Bomberos Santiago De Pillaro
94600330000 Cuerpo de Bomberos del Cantón Tisaleo
95000330000 Cuerpo de Bomberos de Zamora
95500330000 Cuerpo de Bomberos del Cantón El Pangui
95600330000 Cuerpo de Bomberos del Cantón Centinela del Condor
96100330000 Cuerpo De Bomberos Del Cantón San Cristobal De La Provincia De Galápagos
96200330000 Cuerpo de Bomberos del Cantón Isabela
97800060000 Cuerpo de Bomberos del Cantón Aguarico

Mancomunidades

30

31300000000 Mancomunidad Rio Due-Agua Para El Buen Vivir
41200000000 Mancomunidad del Pueblo Cañari Entre las Municipalidades de Los Cantones Cañar El Tambo Y Suscal
41400000000 Mancomunidad Centro Norte
67800000000 Mancomunidad de Municipios para la Rehabilitación del Ferrocarril Ecuatoriano
68300000000 Mancomunidad de Municipalidades para la Dinamización Turística de la Región Nororiental Amazónica
71700000000 Mancomunidad De El Collay
72600000000 Mancomunidad De Municipalidades Del Suroccidente De La Provincia De Loja Bosque Seco
77600040000 la Mancomunidad para la Gestión Integral de desechos Y Saneamiento Ambiental Entre Los Gobiernos Autónomos descentralizados
78600000000 Junta Mancomunada de Protección de derechos de la Niñez Y Adolescencia
98400010000 Mancomunidad de Gobiernos Autónomos descentralizados Provinciales de la Amazonia Ecuatoriana - Conga
98500090000 Mancomunidad para la Gestión descentralizada de la Competencia de Transito Transporte Terrestre Y Seguridad Vial de Los GAD's Municipales de naranjito Marcelino Maridueña Y San Jacinto de Yaguachi
98500150000 Mancomunidad de Seguridad Ciudadana Y la Gestión del desarrollo de Los Gobiernos Autónomos descentralizados Municipales del Norte de la Provincia de Esmeraldas
98500160000 Mancomunidad de Integración Municipal de Zamora Chinchipe

**SUBSECRETARÍA DE CONTABILIDAD GUBERNAMENTAL
COBERTURA OTRAS ENTIDADES DE GOBIERNOS AUTÓNOMOS DESCENTRALIZADOS
INSTITUCIONES QUE NO REMITIERON INFORMACIÓN
Al 31 de diciembre de 2019**

Mancomunidad para la Gestión descentralizada de la Competencia de Transito Transporte
98500180000 Terrestre Y Seguridad Vial de Los Gobiernos Autónomos descentralizados Municipales de Baños de Agua Santa Cevallos

98500190000 Mancomunidad de Transito Transporte Terrestre Y Seguridad Vial de la Provincia de Pastaza

Mancomunidad para la Gestión descentralizada de la Competencia de Transito Transporte
98500210000 Terrestre Y Seguridad Vial de Los Gobiernos Autónomos descentralizados Municipales de Pujilí Saquisilí Sigchos Pa

98500220000 Mancomunidad de Transito Transporte Terrestre Y Seguridad Vial de la Provincia de Sucumbíos

98500240000 Mancomunidad De Movilidad Centro - Guayas

98500280000 Mancomunidad Para La Gestión Descentralizada De La Competencia De Transito Transporte Terrestre Y Seguridad Vial De Los GAD's Municipales De Aguarico Y Francisco De Orellana

98500290000 Mancomunidad de la Cuenca Alta del Rio Catamayo

98500300000 Mancomunidad Turística La Ruta Del Agua

98700000000 Mancomunidad de la Cuenca Media Baja del Rio Paute Junta Mancomunada de Protección de derechos de Ni

98800260000 Mancomunidad de Los Gobiernos Autónomos descentralizados Parroquiales de la Cuenca del lago San Pablo

98800300000 Mancomunidad De Gobiernos Autónomos Descentralizados Parroquiales Rurales De La Zona Norcentral Del Distrito Metropolitano De Quito Provincia De Pichincha

98800310000 Mancomunidad Corredor Turístico Centro Amazónico Atillo Mctacaa

98800330000 Mancomunidad las Melipoñas

98800340000 Mancomunidad de Gobiernos Autónomos descentralizados Parroquiales Rurales del Cantón ñangaritza

98800500000 Mancomunidad Rio-Due Agua para El Buen Vivir

98800510000 Mancomunidad para la Gestión Integral de Los desechos Solidos de Los Cantones de Pujilí Y Squisilí

98800570000 Mancomunidad para la Gestión Y Manejo del Área Ecológica de Conservación Parroquial Agua Eterña-Amuicha Entsa

Patronatos Provinciales y Municipales

34

72500030000 Patronato de Amparo Social del Gobierno Autónomo Descentralizado Municipal del Cantón Las Naves

73500020000 Patronato del Gobierno Autónomo Descentralizado Intercultural y Participativo del Cantón Suscal

73900020000 Patronato de Amparo Social del Gad Municipal de Tulcán

75100030000 Patronato Municipal de Amparo Social de San Miguel de Salcedo

75300030000 Patronato Municipal de Amparo Social de Saquisilí

75900020000 Patronato Municipal de Amparo Social San Pedro de Alausí

78900020000 Patronato Municipal de Amparo Social de San Martín de Porres del Gobierno Autónomo Descentralizado Municipal de Eloy Alfaro

82400020000 Patronato Municipal de Desarrollo Social del Cantón General Antonio Elizalde

83200010000 Patronato Municipal de Amparo Social

84100020000 Patronato Municipal de Atención Social Prioritaria del Cantón Celica

84700020000 Patronato Municipal de Inclusión Social de Puyango

85000020000 Patronato de Amparo Social del Gobierno Autónomo Descentralizado del Cantón Zapotillo

85100020000 Patronato de Amparo Social del Gobierno Cantonal de Pindal

85300020000 Patronato de Amparo Social Municipal del Cantón Olmedo

85600010000 Patronato de Gestión Social del Gobierno Autónomo Descentralizado de La Provincia de Los Ríos

85700020000 Patronato de Acción Social del Gobierno Autónomo Descentralizado del Cantón Babahoyo

85900020000 Patronato Municipal de Amparo Social del Cantón Montalvo

**SUBSECRETARÍA DE CONTABILIDAD GUBERNAMENTAL
COBERTURA OTRAS ENTIDADES DE GOBIERNOS AUTÓNOMOS DESCENTRALIZADOS
INSTITUCIONES QUE NO REMITIERON INFORMACIÓN
Al 31 de diciembre de 2019**

- 86100020000 Patronato Municipal del Niño de Quevedo Pamuniq
- 87100020000 Patronato Provincial de Manabí
- 88000020000 Patronato Municipal de Amparo Social de Montecristi
- 88100020000 Patronato Municipal Del Nino Y La Mujer De Desarrollo Social Del Cantón Pajan Aura Almeida De Moran
- 89000020000 Patronato Municipal De Desarrollo Social Del Gobierno Autónomo Descentralizado Del Cantón Puerto Lopez
- 89100020000 Patronato Municipal De Jama
- 89700020000 Patronato de Acción Social Municipal del Cantón Morona
- 90100020000 Patronato de Amparo Social del Gobierno Autónomo Descentralizado Municipal del Cantón Santiago
- 91200010000 Patronato Municipal de Amparo Y Protección Social del Cantón Archidona
- 91300020000 Patronato Municipal de Amparo Social del Cantón El Chaco
- 91800010000 Patronato Provincial De Servicio Social De Pastaza
- 93400030000 Patronato Municipal del Cantón Puerto Quito
- 95700020000 Patronato de Amparo Social del Gobierno Autónomo Descentralizado del Cantón Palanda
- 96900020000 Patronato Municipal de Amparo Social del Cantón Putumayo
- 97100020000 Patronato Municipal de Atención Social Prioritaria de Sucumbíos
- 97200020000 Patronato Municipal de Atención Social Prioritaria de Cascales
- 97600010000 Patronato de Servicio Social de Orellana

Registros de la Propiedad

47

- 70200050000 Registro de la Propiedad del Cantón Cuenca
- 71500050000 Registro de la Propiedad del Cantón Guachapala
- 71900050000 Registro Municipal de la Propiedad del Cantón Guaranda
- 72400050000 Registro de la Propiedad del Cantón Caluma
- 72500050000 Registro de la Propiedad y Mercantil del Cantón las Naves
- 72900050000 Registro de la Propiedad del Cantón Azogues
- 73200050000 Registro de la Propiedad del Cantón la Troncal
- 73300050000 Registro De La Propiedad Del Gobierno Municipal Del Cantón El Tambo
- 73400050000 Registro de la Propiedad del Cantón delega
- 73900050000 Registro Municipal De La Propiedad Del Cantón Tulcán
- 74100050000 Registro de la Propiedad y Mercantil del Cantón Espejo
- 74200050000 Registro de la Propiedad y Mercantil del Cantón Mira
- 75200050000 Registro Municipal de la Propiedad del Cantón Pujilí
- 76100050000 Registro de la Propiedad y Mercantil Municipal del Cantón Chambo
- 76700050000 Registro Municipal de la Propiedad y Mercantil del Cantón Cumandá
- 77900050000 Registro Municipal de la Propiedad y Mercantil del Cantón Pasaje
- 78800050000 Registro de la Propiedad del Cantón Esmeraldas
- 79100050000 Registro de la Propiedad del Cantón Quinindé
- 80100050000 Registro de la Propiedad del Cantón Balzar
- 80400050000 Registro de la Propiedad del Cantón Duran
- 80600050000 Registro de la Propiedad y Mercantil del Cantón El Triunfo
- 80700050000 Registro de la Propiedad y Mercantil del Cantón San Francisco de Milagro
- 80800050000 Registro de la Propiedad y Mercantil del Cantón Naranjal
- 81200050000 Registro de la Propiedad del Cantón Salinas
- 81700050000 Registro de la Propiedad del Cantón San Jacinto de Yaguachi

**SUBSECRETARÍA DE CONTABILIDAD GUBERNAMENTAL
COBERTURA OTRAS ENTIDADES DE GOBIERNOS AUTÓNOMOS DESCENTRALIZADOS
INSTITUCIONES QUE NO REMITIERON INFORMACIÓN
Al 31 de diciembre de 2019**

81800050000 Registro Municipal De La Propiedad Del Cantón Playas
81900050000 Registro Municipal de la Propiedad del Cantón Simón Bolívar
82100050000 Registro de la Propiedad del Cantón Lomas de Sargentillo
82400030000 Registro de la Propiedad del Cantón General Antonio Elizalde (Bucay)
82900050000 Registro De La Propiedad Del Cantón Ibarra
83300050000 Registro De La Propiedad Del Cantón Pimampiro
85700050000 Registro de la Propiedad del Cantón Babahoyo
85900050000 Registro de la Propiedad del Cantón Montalvo
86000050000 Registro de la Propiedad del Cantón San Francisco de Pueblo viejo
86100050000 Registro de la Propiedad Municipal del Cantón Quevedo
87400050000 Registro de la Propiedad y Mercantil del Cantón Chone
88200050000 Registro de la Propiedad y Mercantil del Cantón Pichincha
88400050000 Registro Municipal de la Propiedad y Mercantil del Cantón Santa Ana
88500050000 Registro de la Propiedad del Cantón Sucre
88800050000 Registro de la Propiedad y Mercantil En El Cantón Pedernales
89000050000 Registro Municipal de la Propiedad del Cantón Puerto Lopez
89100050000 Registro de la Propiedad y Mercantil del Cantón Jama
89200050000 Registro Municipal de la Propiedad del Cantón Jaramijo
89300050000 Registro de la Propiedad del Cantón San Vicente
92600250000 Registro de la Propiedad del Distrito Metropolitano de Quito
94400050000 Registro Municipal de la Propiedad del Cantón San Pedro de Pelileo
96700050000 Registro Publico de la Propiedad y Mercantil del Cantón Iago Agrio

Asociaciones de Gobiernos Municipales, Provinciales, Parroquiales y Otras

8

65100000000 Asociacion De Municipalidades Del Ecuador - Ame
65300000000 Consorcio De Consejos Provinciales Del Norte - Connor
96600010000 Sucumbíos Solidario
98500260000 Asociacion de Municipalidades del Azuay
98800060000 Conagopare - Chimborazo
98800200000 Asociacion de Juntas Parroquiales Rurales de La Provincial de Galápagos
98800270000 Asociacion de Gobiernos Autónomos descentralizados Parroquiales Rurales de Cayambe
98800280000 Asociacion de Gobiernos Autónomos descentralizados de Las Parroquias Rurales del Distrito Metropolitano de Quito Asogopar-Dmq

TOTAL OTRAS ENTIDADES DE GAD's QUE NO ENVÍAN INFORMACIÓN

325

FUENTE: Módulo de Agregación y Consolidación 2019

ELABORADO: Dirección Nacional de Estados Financieros-Subsecretaría de Contabilidad Gubernamental

SUBSECRETARÍA DE CONTABILIDAD GUBERNAMENTAL
OTRAS ENTIDADES GAD'S
ESTADO DE SITUACIÓN FINANCIERA - CONSOLIDADO
Al 31 de diciembre del 2019
Expresado en Dólares

CUENTA	DENOMINACIÓN	TOTAL
	ACTIVO	
	CORRIENTE	107.500.686,78
1110000	Efectivo y Equivalente de Efectivo	86.659.290,82
1110100	Cajas Recaudadoras	61.244,73
1110300	Banco Central del Ecuador Moneda de Curso Legal	86.295.318,17
1110400	Banco Central del Ecuador Fondos de Préstamos y Donaciones - TE	95.122,34
1110700	Banco Central del Ecuador Cuentas Especiales	84.186,34
1110900	Bancos de Fomento y Desarrollo Moneda de Curso Legal	3.319,51
1111500	Bancos Comerciales Moneda de Curso Legal-Cuenta de Recaudación	96.298,63
1111900	Bancos Comerciales Cuentas Especiales	1,60
1113300	Notas de Crédito por Efectivizar	8.191,30
1113500	Otros Documentos por Efectivizar	15.608,20
1120000	Anticipos de Fondos	9.028.742,90
1120100	Anticipos a Servidores Públicos	855.984,69
1120300	Anticipos a Contratistas de Obras de Infraestructura	922.470,76
1120500	Anticipos a Proveedores de Bienes y/o Servicios	6.434.154,80
1120600	Egresos Realizados por Expropiaciones	1.210,27
1120700	Anticipos por Obligaciones de Otros Entes Públicos	334.364,84
1120800	Anticipos del Impuesto a la Renta (Cr. Tributario) EE. PP.	250,39
1120900	Apertura de Cartas de Crédito	66.950,00
1121000	Anticipos a Fideicomisos	50,00
1121100	Garantías Entregadas	7.503,22
1121200	Regulación de Cuentas de Disponibilidades	46.689,43
1121300	Fondos de Reposición	7.540,86
1121500	Fondos a Rendir Cuentas	64.431,78
1121700	Débitos de Tesorería	4.646,69
1122100	Egresos Realizados por Recuperar (IESS)	59.835,38
1122200	Egresos Realizados por Recuperar (Pagos efectuados al SRI)	34.646,82
1122300	Débitos Indevidos	21.134,54
1123300	Notas de Crédito	248,04
1123500	Descuentos para Compensaciones	6,48
1124000	Descuentos y Retenciones Generados en Ingresos	36,40
1125000	Por Recuperación de Fondos	77.241,04
1126100	Deudores por Conciliación Bancaria	19.699,87
1127000	Anticipos de Fondos por Recuperar - Pagos Realizados en Exceso a Funcionarios (Nómina)	4,83
1128000	Anticipos de Fondos por Recuperar - Pagos Realizados en Exceso a Terceros (Nómina)	12.135,94
1128100	Anticipos de Fondos por pagos al SRI	52.748,27
1129000	Anticipos por Obligaciones con la Seguridad Social	1.870,19
1129100	Mora Patronal IESS	2.887,37
1130000	Cuentas por Cobrar	6.485.582,34
1131100	Cuentas por Cobrar Impuestos	86.824,54
1131300	Cuentas por Cobrar Tasas y Contribuciones	3.630.288,24
1131400	Cuentas por Cobrar Venta de Bienes y Servicios	48.033,92
1131700	Cuentas por Cobrar Rentas de Inversiones y Multas	19.014,04

SUBSECRETARÍA DE CONTABILIDAD GUBERNAMENTAL
OTRAS ENTIDADES GAD'S
ESTADO DE SITUACIÓN FINANCIERA - CONSOLIDADO
Al 31 de diciembre del 2019
Expresado en Dólares

CUENTA	DENOMINACIÓN	TOTAL
1131800	Cuentas por Cobrar Transferencias y Donaciones Corrientes	1.645.729,42
1131900	Cuentas por Cobrar Otros Ingresos	15.685,59
1132800	Cuentas por Cobrar Transferencias y Donaciones de Capital e Inversión	834.808,55
1138100	Cuentas por Cobrar Impuesto al Valor Agregado	6.664,45
1139700	Cuentas por Cobrar Anticipos de Fondos de Años Anteriores	197.684,06
1139800	Cuentas por Cobrar de Años Anteriores	849,53
1310000	Inventarios para Consumo Corriente	5.326.980,00
1310100	Inventarios de Bienes de Uso y Consumo Corriente	5.063.296,76
1310500	Inventarios de Pertrechos para la Defensa y Seguridad Pública	263.683,24
1320000	Inventarios para Producción	90,72
1320800	Inventarios de Bienes de Uso y Consumo para Producción	90,72
	NO CORRIENTE	207.172.403,08
	INVERSIONES	750,71
1230000	Inversiones en Préstamos y Anticipos	750,71
1230400	Recuperación por Pérdida de Recursos Públicos	750,71
	DEUDORES FINANCIEROS	37.035.800,05
1240000	Deudores Financieros	37.035.800,05
1240400	Recuperación por Pérdida de Recursos Públicos	2.603,73
1246900	Cuentas por Cobrar Año Actual	13.141,34
1248200	Anticipos de Fondos de Años Anteriores	129.965,11
1248300	Cuentas por Cobrar de Años Anteriores	96.541,85
1248500	Cuentas por Cobrar del Año Anterior	410.153,29
1249700	Anticipos de Fondos de Años Anteriores	355.567,96
1249800	Cuentas por Cobrar de Años Anteriores	36.027.826,77
	OTROS ACTIVOS FINANCIEROS	1.497.465,44
1250000	Activos Diferidos	1.425.595,56
1250200	Prepagos por Servicios Generales	375,20
1250300	Prepagos por Arrendamientos de Bienes	1.332,76
1250800	Prepagos por Bienes de Uso y Consumo Corriente	490,64
1252500	Prepagos de Tasas	145,83
1253100	Prepagos de Seguros Costos Financieros y Otros Gastos - Corrientes	1.466.337,20
1253500	Prepagos de Seguros Costos Financieros y Otros Gastos - Inversión	64.073,59
1259900	(-) Amortización Acumulada	107.159,66
1260000	Cuentas de Dudosa Recuperación	71.869,88
1260700	Deudores Financieros no Recuperables	256.401,17
1269900	(-) Provisión para Incobrables	184.531,29
	INVERSIONES EN BIENES DE LARGA DURACIÓN	145.220.908,98

**SUBSECRETARÍA DE CONTABILIDAD GUBERNAMENTAL
OTRAS ENTIDADES GAD'S
ESTADO DE SITUACIÓN FINANCIERA - CONSOLIDADO
Al 31 de diciembre del 2019
Expresado en Dólares**

CUENTA	DENOMINACIÓN	TOTAL
1410000	Propiedad, Planta y Equipo de Administración	145.068.114,35
1410100	Bienes Muebles	187.477.692,16
1410300	Bienes Inmuebles	64.514.919,35
1410500	Bienes Biológicos para Propiedad, Planta y Equipo	8.197,24
1419900	(-) Depreciación Acumulada	106.932.694,40
1420000	Propiedad, Planta y Equipo de Producción	79.653,13
1420100	Bienes Muebles	80.195,23
1429900	(-) Depreciación Acumulada	542,10
1450000	Bienes de Programas	41.215,68
1450100	Bienes Muebles	41.215,68
1490000	Activos Intangibles	31.925,82
1490100	Activos Intangibles	34.045,32
1499700	(-) Amortización Acumulada de Bienes Intangibles (Finita)	2.119,50
	INVERSIONES EN PROYECTOS Y PROGRAMAS	23.417.477,90
1330000	Inversiones en Productos en Proceso	2.634,04
1339200	Costos Acumulados de Productos en Proceso	2.634,04
1340000	Inventarios de Bienes de Uso y Consumo para Inversión	15.219,24
1340800	Inventarios de Bienes de Uso y Consumo para Inversión	15.219,24
1350000	Inversiones en Comercialización y Distribución	20.547,53
1350500	Inventarios de Productos Terminados para la Venta	19.408,53
1353200	Servicios Generales	1.139,00
1510000	Inversiones en Obras en Proceso	11.597.167,61
1511100	Remuneraciones Básicas	1.863.690,38
1511200	Remuneraciones Complementarias	378.275,25
1511300	Remuneraciones Compensatorias	25.494,99
1511400	Subsidios	1.883,40
1511500	Remuneraciones Temporales	1.690.555,25
1511600	Aportes Patronales a la Seguridad Social	374.864,28
1511800	Indemnizaciones	17.858,06
1513100	Servicios Básicos	5.884,94
1513200	Servicios Generales	1.234.591,81
1513300	Traslados Instalaciones Viáticos y Subsistencias	25.573,86
1513400	Instalación Mantenimiento y Reparaciones	5.646,39
1513500	Arrendamientos de Bienes	10.791,19
1513600	Contratación de Estudios e Investigaciones	214.504,81
1513700	Gastos en Informática	7.812,81
1513800	Inventarios de Bienes de Uso y Consumo para Inversión	330.837,06
1513900	Impuestos Tasas y Contribuciones	498,51
1514000	Seguros Costos Financieros y Otros Gastos	8.887,73
1514100	Bienes Muebles para Inversión	269.507,27
1514500	Bienes Muebles no Depreciables para Inversión	10.857,63
1514600	Bienes Biológicos no Depreciables para Inversión	12.078,22

SUBSECRETARÍA DE CONTABILIDAD GUBERNAMENTAL
OTRAS ENTIDADES GAD'S
ESTADO DE SITUACIÓN FINANCIERA - CONSOLIDADO
Al 31 de diciembre del 2019
Expresado en Dólares

CUENTA	DENOMINACIÓN	TOTAL
1514700	Dietas	2.724,12
1515100	Obras de Infraestructura	3.339.558,66
1515800	Transferencias para Inversión al Sector Público	46.110,80
1519200	Acumulación de Costos en Inversiones en Obras en Proceso	5.288.340,29
1519800	(-) Aplicación a Gastos de Gestión	3.569.660,10
1520000	Inversiones en Programas en Ejecución	11.781.909,48
1521100	Remuneraciones Básicas	17.879.222,77
1521200	Remuneraciones Complementarias	2.942.078,95
1521300	Remuneraciones Compensatorias	781.514,16
1521400	Subsidios	1.166,48
1521500	Remuneraciones Temporales	6.452.762,93
1521600	Aportes Patronales a la Seguridad Social	4.733.841,02
1521800	Indemnizaciones	1.137.019,68
1523100	Servicios Básicos	217.987,89
1523200	Servicios Generales	4.265.232,41
1523300	Traslados Instalaciones Viáticos y Subsistencias	281.970,20
1523400	Instalación Mantenimiento y Reparaciones	1.131.815,91
1523500	Arrendamientos de Bienes	142.322,03
1523600	Contratación de Estudios e Investigaciones	2.648.094,14
1523700	Gastos en Informática	52.737,17
1523800	Inventarios de Bienes de Uso y Consumo para Inversión	2.404.626,59
1523900	Impuestos Tasas y Contribuciones	11.754,43
1524000	Seguros Costos Financieros y Otros Gastos	561.099,91
1524100	Bienes Muebles para Inversión	1.263.766,80
1524200	Bienes Inmuebles para Inversión	138.550,50
1524400	Bienes Biológicos para Inversión	800,00
1524500	Bienes Muebles no Depreciables para Inversión	220.957,90
1524600	Bienes Biológicos no Depreciables para Inversión	21.900,00
1524700	Dietas	17.543,52
1524800	Bienes Intangibles para Inversión	32.256,26
1525800	Transferencias para Inversión al Sector Público	58.496,57
1525900	Donaciones para Inversión al Sector Privado Interno	59.966,72
1529200	Acumulación de Costos en Inversiones en Programas en Ejecución	47.265.461,80
1529800	(-) Aplicación a Gastos de Gestión	82.390.451,75
1529900	(-) Depreciación Acumulada Bienes de Inversión	552.585,51
	TOTAL ACTIVO	314.673.089,86
	PASIVO	
	CORRIENTE	8.424.918,51
2120000	Depósitos y Fondos de Terceros	3.520.203,64
2120100	Depósitos de Intermediación	65.433,42
2120300	Fondos de Terceros	2.393.658,13
2120500	Anticipos por Bienes y Servicios	34.237,54
2120700	Obligaciones de Otros Entes Públicos	43.114,48
2120900	Depósitos Pendientes de Aplicación	612.823,01

**SUBSECRETARÍA DE CONTABILIDAD GUBERNAMENTAL
OTRAS ENTIDADES GAD'S
ESTADO DE SITUACIÓN FINANCIERA - CONSOLIDADO
Al 31 de diciembre del 2019
Expresado en Dólares**

CUENTA	DENOMINACIÓN	TOTAL
2121100	Garantías Recibidas	74.550,47
2121200	Regulación de Cuentas de Disponibilidades	54.697,80
2121700	Créditos Provisionales por Reintegros	97.217,14
2124000	Descuentos y Retenciones Generados en Gastos - Administración Pública Central	2.367,55
2125100	Depósitos de Recaudaciones en el Sistema Financiero	29.057,58
2125300	Créditos por Devolución de Impuestos	272,93
2126100	Acreedores por Conciliación Bancaria	370,33
2126600	Regulación Depósitos y Fondos de Terceros	83,98
2128100	Depósitos y Fondos para el SRI	112.292,05
2121500	Notas de Crédito Emitidas	27,23
2130000	Cuentas por Pagar	4.904.714,87
2135100	Cuentas por Pagar Gastos en Personal	1.199.488,19
2135300	Cuentas por Pagar Bienes y Servicios de Consumo	763.107,52
2135600	Cuentas por Pagar Gastos Financieros	19,99
2135700	Cuentas por Pagar Otros Gastos	264.580,75
2135800	Cuentas por Pagar Transferencias y Donaciones Corrientes	18.700,72
2136300	Cuentas por Pagar Bienes y Servicios para Producción	0,09
2137100	Cuentas por Pagar Gastos en Personal para Inversión	1.098.226,05
2137300	Cuentas por Pagar Bienes y Servicios para Inversión	1.071.207,17
2137500	Cuentas por Pagar Obras Públicas	10.990,53
2137700	Cuentas por Pagar Otros Gastos de Inversión	35.317,01
2137800	Cuentas por Pagar Transferencias y Donaciones para Inversión	241.248,20
2138100	Cuentas por Pagar Impuesto al Valor Agregado	38.584,92
2138300	Cuentas por Pagar de Años Anteriores	3.340,17
2138400	Cuentas por Pagar Inversiones en Bienes de Larga Duración	157.766,14
2139700	Cuentas por Pagar Depósitos y Fondos de Terceros de Años Anteriores	2,13
2139800	Cuentas por Pagar de Años Anteriores	2.135,29
	NO CORRIENTE	5.832.213,71
	ENDEUDAMIENTO	4.548.344,41
2230000	Empréstitos	4.548.344,41
2230100	Créditos Internos	4.548.344,41
	FINANCIEROS	1.281.883,67
2240000	Obligaciones de Presupuestos Clausurados	1.281.883,67
2248200	Depósitos y Fondos de Terceros de Año Anterior	7.452,25
2248300	Cuentas por Pagar Años Anteriores	129.320,87
2248400	Cuentas por Pagar de Años Anteriores al 2008 (Transitoria)	4.200,00
2248500	Cuentas por Pagar del Año Anterior	24.951,70
2248700	Depósitos y Fondos de Terceros de Años Anteriores	4.530,31
2249700	Depósitos y Fondos de Terceros de Años Anteriores	8.022,36
2249800	Cuentas por Pagar de Años Anteriores	1.103.406,18

**SUBSECRETARÍA DE CONTABILIDAD GUBERNAMENTAL
OTRAS ENTIDADES GAD'S
ESTADO DE SITUACIÓN FINANCIERA - CONSOLIDADO
Al 31 de diciembre del 2019
Expresado en Dólares**

CUENTA	DENOMINACIÓN	TOTAL
	FONDOS DE TERCEROS	1.985,63
2260000	Depósitos y Fondos de Terceros de Años Anteriores	1.985,63
2268200	Depósitos y Fondos de Terceros de Año Anterior	1.985,63
	TOTAL PASIVO	14.257.132,22
	PATRIMONIO	
	PATRIMONIO ACUMULADO	
6110000	Patrimonio Público	229.999.188,25
6110100	Patrimonio Gobierno Central	2.047.441,21
6110300	Patrimonio Entidades Descentralizadas y Autónomas	58.448.276,56
6110900	Patrimonio de Gobiernos Autónomos Descentralizados	167.371.995,93
6112100	Corrección Monetaria del Patrimonio	10.517,09
6115100	Regularización del Patrimonio	-511.097,95
6118800	(-) Donaciones Entregadas en Bienes Muebles e Inmuebles	-98.313,06
6119700	Donaciones Recibidas en Existencias	367,95
6119900	Donaciones Recibidas en Bienes Muebles e Inmuebles	1.511.178,50
6120000	Reservas	0,00
6180000	Resultados de Ejercicios	70.603.058,39
6180100	Resultados Ejercicios Anteriores	44.165.402,14
6180300	Resultado del Ejercicio Vigente	26.437.656,25
6190000	(-) Disminución Patrimonial	186.289,00
6199100	(-) Disminución de Disponibilidades	51.960,94
6199200	(-) Disminución de Activos Financieros	8.954,99
6199300	(-) Disminución de Existencias	155,77
6199400	(-) Disminución de Bienes Larga Duración	125.217,30
	TOTAL PATRIMONIO	300.415.957,64
	TOTAL PASIVO Y PATRIMONIO	314.673.089,86

FUENTE: Módulo de Agregación y Consolidación 2019

ELABORADO: Dirección Nacional de Estados Financieros - Subsecretaría de Contabilidad Gubernamental

SUBSECRETARÍA DE CONTABILIDAD GUBERNAMENTAL
OTRAS ENTIDADES GAD's
ESTADO DE RESULTADOS – CONSOLIDADO
Al 31 de diciembre del 2019
Expresado en Dólares

CUENTA	DENOMINACIÓN	TOTAL
	RESULTADO DE EXPLOTACION	2.162.604,04
6240000	Venta de Bienes y Servicios e Ingresos Operativos	2.216.165,71
6240100	Ventas de Derivados de Petróleo	563,20
6240200	Ventas de Productos y Materiales	152.946,54
6240300	Ventas no Industriales	2.062.655,97
6380000	(-) Costo de Ventas y Otros	53.561,67
6380200	Costo de Ventas de Productos y Materiales	53.561,67
	RESULTADO DE OPERACIÓN	-5.172.408,03
6210000	Impuestos	14.830.884,23
6210200	Impuesto Sobre la Propiedad	7.645.604,98
6210300	Impuesto al Consumo de Bienes y Servicios	6.883.529,81
6210700	Impuestos Diversos	301.749,44
6230000	Tasas y Contribuciones	131.378.058,42
6230100	Tasas Generales	36.068.894,19
6230200	Tasas Portuarias y Aeroportuarias	17.117,95
6230400	Contribuciones	95.292.046,28
6310000	(-) Gastos en Inversiones Públicas	55.266.451,83
6315100	Inversiones de Desarrollo Social	44.522.474,84
6315200	Inversiones en Actividades de Fomento	676.433,78
6315300	Inversiones en Bienes Nacionales de Uso Público	7.293.614,41
6315400	Inversiones en Existencias Nacionales de Uso Público	2.773.928,80
6320000	(-) Prestaciones de la Seguridad Social	24.000,00
6320400	Atención Médica Prestadores Externos	24.000,00
6330000	(-) Gastos en Remuneraciones	63.325.870,20
6330100	Remuneraciones Básicas	35.088.223,57
6330200	Remuneraciones Complementarias	5.145.890,88
6330300	Remuneraciones Compensatorias	1.753.981,35
6330400	Subsidios	2.720.060,93
6330500	Remuneraciones Temporales	6.568.549,01
6330600	Aportes Patronales a la Seguridad Social	9.296.889,23
6330700	Indemnizaciones	2.752.275,23
6340000	(-) Gastos en Bienes y Servicios de Consumo	24.494.492,16
6340100	Servicios Básicos	1.790.952,72
6340200	Servicios Generales	5.151.827,72
6340300	Traslados Instalaciones Viáticos y Subsistencias	1.446.735,25
6340400	Instalación, Mantenimiento, Reparación y Demolición	3.591.665,51
6340500	Arrendamientos de Bienes	571.897,02
6340600	Contratación de Estudios e Investigaciones	2.200.373,97
6340700	Gastos en Informática	708.633,84
6340800	Bienes de Uso y Consumo Corriente	8.187.327,91

**SUBSECRETARÍA DE CONTABILIDAD GUBERNAMENTAL
OTRAS ENTIDADES GAD's
ESTADO DE RESULTADOS – CONSOLIDADO
Al 31 de diciembre del 2019
Expresado en Dólares**

CUENTA	DENOMINACIÓN	TOTAL
6341000	Materiales y Equipos para la Defensa y Seguridad Pública	71.767,88
6344500	Bienes Muebles no Depreciables	770.310,34
6344600	Bienes Biológicos no Depreciables	3.000,00
6350000	(-) Gastos Financieros y Otros	8.270.536,49
6350100	Impuestos Tasas y Contribuciones	2.964.075,86
6350400	Seguros Costos Financieros y Otros Gastos	5.265.844,22
6350500	Dietas	40.616,41
	TRANSFERENCIAS NETAS	43.531.012,02
6260000	Transferencias Recibidas	50.768.009,84
6260100	Transferencias y Donaciones Corrientes del Sector Público	19.576.721,90
6260300	Donaciones Corrientes del Sector Externo	41.609,49
6260400	Aportes y Participaciones Corrientes del Sector Público y Privado	355.845,40
6260600	Aportes y Participaciones Corrientes de Gobiernos Autónomos Descentralizados y Regímenes Especiales	858.001,55
6262100	Transferencias y Donaciones de Capital e Inversión del Sector Público	29.159.544,28
6262200	Donaciones de Capital del Sector Privado Interno	2.096,75
6262300	Donaciones de Capital del Exterior	498.919,29
6262600	Aportes y Participaciones de Capital e Inversión a los Gobiernos Autónomos Descentralizados y Régimen Especial	275.206,89
6263000	Compensación del IVA	64,29
6360000	(-) Transferencias Entregadas	7.236.997,82
6360100	Transferencias Corrientes al Sector Público	5.985.048,97
6360400	Participaciones Corrientes al Sector Público	70.717,82
6361000	Transferencias para Inversión al Sector Público	850.226,72
6361100	Donaciones de Inversión al Sector Privado Interno	330.391,81
6362100	Transferencias de Capital al Sector Público	612,50
	RESULTADO FINANCIERO	-370.130,06
6250000	Rentas de Inversiones y Otros	452.546,56
6250100	Rentas de Inversiones	2.972,26
6250200	Rentas de Arrendamientos de Bienes	210.811,52
6250300	Intereses por Mora	66.479,50
6250400	Multas	149.548,59
6250600	Utilidades en venta de bienes	22.734,69
6350000	(-) Gastos Financieros y Otros	822.676,62
6350200	Intereses y Otros Cargos Deuda Pública Interna	426.489,29
6350700	Intereses Descuentos Comisiones y Otros Cargos en Títulos y Valores	396.187,33
	OTROS INGRESOS Y GASTOS	-13.713.421,72
6240600	Prestación de Servicio de Salud	1.465.752,64
6240601	Prestación de Servicios de Salud a Particulares	1.465.601,52
6240602	Prestación de Servicios de Salud a los Afiliados del Seguro Social Campesino	151,12

**SUBSECRETARÍA DE CONTABILIDAD GUBERNAMENTAL
OTRAS ENTIDADES GAD's
ESTADO DE RESULTADOS – CONSOLIDADO
Al 31 de diciembre del 2019
Expresado en Dólares**

CUENTA	DENOMINACIÓN	TOTAL
6240000	Venta de Bienes y Servicios e Ingresos Operativos	11.947,31
6242100	Materiales de Construcción	6.947,31
6242300	Ventas de Inmuebles de Administración	5.000,00
6380000	(-) Costo de Ventas y Otros	350.053,62
6382100	Costo de Ventas de Bienes Muebles de Administración	350.053,62
6250000	Rentas de Inversiones y Otros	1.043.121,89
6252200	Indemnizaciones y Valores no Reclamados	16.338,63
6252400	Otros Ingresos no Clasificados	1.026.783,26
6380000	(-) Depreciaciones, Amortizaciones y Otros	17.660.252,89
6385100	Depreciación Bienes de Administración	17.458.952,49
6385200	Depreciación Bienes de Inversión	117.280,88
6385300	Amortización de Intangibles	19.316,78
6385400	Amortización de Incobrables	23.838,32
6389300	Costo de Pérdidas en Bienes de Larga Duración	1.175,36
6389500	Pérdida por Obsolescencia y Deterioro de Inventarios	39.689,06
6290000	Actualizaciones y ajustes de Ingresos	4.934.156,17
6295100	Actualización de Activos	2.071.549,87
6295200	Ajustes de Ejercicios Anteriores	880.606,57
6299700	Donaciones Recibidas en Inventarios	122.670,84
6299900	Donaciones Recibidas en Bienes Muebles e Inmuebles	1.859.328,89
6390000	(-) Actualizaciones y ajustes de Gastos	3.158.093,22
6395100	Actualización de Pasivos	41.664,07
6395200	Actualización del Patrimonio	2.157.272,61
6395300	Ajustes de Ejercicios Anteriores	298.731,72
6398700	Donaciones Entregadas en Inventarios	133.867,79
6398800	Donaciones Entregadas en Bienes Muebles e Inmuebles	453.071,82
6399400	Gasto por Pérdida de Activos Fijos	73.485,21
	RESULTADO DEL EJERCICIO	26.437.656,25

FUENTE: Módulo de Agregación y Consolidación 2019

ELABORADO: Dirección Nacional de Estados Financieros - Subsecretaría de Contabilidad Gubernamental

SUBSECRETARÍA DE CONTABILIDAD GUBERNAMENTAL
OTRAS ENTIDADES GAD's
ESTADO DE FLUJO DE EFECTIVO - CONSOLIDADO
Al 31 de diciembre del 2019
Expresado en Dólares

CUENTA	DENOMINACIÓN	TOTAL
FLUJOS DE EFECTIVO DE OPERACIÓN		
FUENTES OPERACIONALES		166.842.163,33
11311	Impuestos	14.744.059,69
11312	Seguridad Social	0,00
11313	Tasas y Contribuciones	127.816.801,47
11314	Venta de Bienes y Servicios	3.633.884,43
11317	Rentas de Inversiones y Multas	433.532,52
11318	Transferencias y Donaciones Corrientes	19.186.448,92
11319	Otros Ingresos de Operación	1.027.436,30
USOS OPERACIONALES		99.606.144,66
21351	Gastos en Personal	62.149.181,24
21352	Prestación de la Seguridad Social	24.000,00
21353	Bienes y Servicios de Consumo	22.450.797,63
21356	Gastos Financieros	822.656,63
21357	Otros Gastos de Operación	8.121.877,69
21358	Transferencias y Donaciones Corrientes	6.037.631,47
(=) SUPERAVIT O DEFICIT OPERACIONAL		67.236.018,67
FUENTES DE CAPITAL		29.126.074,22
11324	Venta de Activos no Financieros	11.947,31
11328	Transferencias y Donaciones de Capital e Inversión	29.114.126,91
USOS DE PRODUCCIÓN, INVERSIÓN Y CAPITAL		79.768.597,07
21361	Gastos en Personal para Producción	0,00
21363	Bienes y Servicios para Producción	37.667,91
21367	Otros Gastos de Producción	0,00
21371	Gastos en Personal para Inversión	42.273.176,39
21373	Bienes y servicios para Inversión	16.013.395,62
21375	Obras Públicas	4.967.590,74
21377	Otros Gastos de Inversión	691.095,69
21378	Transferencias y Donaciones para Inversión	1.571.040,62
21384	Inversiones en Bienes de Larga Duración	14.214.017,60
21387	Inversiones Financieras	0,00
11327	(-) Recuperación de Inversiones	0,00
21388	Transferencias y Donaciones de Capital	612,50
(=) SUPERAVIT O DEFICIT DE CAPITAL		-50.642.522,85
(=) SUPERAVIT O DEFICIT BRUTO		16.593.495,82
APLICACIÓN DEL SUPERÁVIT O FINANCIAMIENTO DEL DÉFICIT		
FUENTES DE FINANCIAMIENTO		8.630.925,05
11336	Financiamiento Público	1.076.375,00
11339	Ventas Anticipadas de Petróleo	0,00
11397	Cobros y Anticipos de Fondos de Años Anteriores	2.964.184,02
11398	Cobros Pendientes de Años Anteriores	4.590.366,03

**SUBSECRETARÍA DE CONTABILIDAD GUBERNAMENTAL
OTRAS ENTIDADES GAD's
ESTADO DE FLUJO DE EFECTIVO - CONSOLIDADO
Al 31 de diciembre del 2019
Expresado en Dólares**

CUENTA	DENOMINACIÓN	TOTAL
	USOS DE FINANCIAMIENTO	6.553.369,00
21394	Amortización de Pasivos Diferidos por Ventas Anticipadas de Petróleo	0,00
21396	Amortización de la Deuda Pública	1.216.251,30
21397	Pagos Depósitos y Fondos Terceros de Años Anteriores	137.609,82
21398	Pagos de Años Anteriores	5.199.507,88
21399	Obligaciones no Reconocidas de Ejercicios Anteriores	0,00
	(=) SUPERAVIT O DEFICIT DE FINANCIAMIENTO	2.077.556,05
	FLUJOS NO PRESUPUESTARIOS	
	FUENTES NO PRESUPUESTADAS	2.034.320,44
11340	Cuentas por Cobrar Titulo y Valores temporales del Tesoro Nacional	0,00
11351	IVA Por Compensar con Notas de Crédito Emitidas	0,00
11377	Anticipos por Obligaciones de otros Entes Públicos de Años Anteriores	0,00
11381	Cobros Impuesto al Valor Agregado IVA	92.803,71
11382	Anticipos de Fondos de Años Anteriores	26.437,94
11383	Cobros de Años Anteriores	19.488,70
11385	Cobros Año Anterior	1.895.590,09
11393	Cobros Créditos Otorgados	0,00
11395	Cobros Servidores Públicos por Nomina - SPRYN	0,00
	USOS NO PRESUPUESTADOS	1.429.627,29
21315	Cuentas por Pagar Notas de Crédito	650,78
21330	Devolución de Excedentes	0,00
21381	Pagos Impuesto al Valor Agregado	57.197,60
21382	Depósitos y Fondos de Terceros del Año Anterior	302.911,16
21383	Pagos Años Anteriores	2.153,68
21385	Pago Año Anterior	1.066.714,07
21386	Pagos de Años Anteriores al 2008	
21393	Pagos Acreedores por Subrogaciones de Deuda	
21395	Cuentas por Pagar Impuesto a la Renta sobre UEAA	
	(=) FLUJOS DE EFECTIVO NETO	604.693,15
	VARIACIONES NO PRESUPUESTARIAS	
111	Disponibilidades (SI-SF)	-12.511.727,14
112	Anticipos de Fondos (SI-SF)	-7.383.711,22
61991	Disminución de Disponibilidades (SI-SF)	-15.710,97
212	Depósitos y Fondos de Terceros (SF-SI)	764.115,63
	(=) VARIACIONES NETAS	-19.147.033,70
	DIFERENCIA	128.711,32
	TOTAL FLUJO DEL EFECTIVO	-16.593.495,82

FUENTE: Módulo de Agregación y Consolidación 2019

ELABORADO: Dirección Nacional de Estados Financieros - Subsecretaría de Contabilidad Gubernamental

SUBSECRETARÍA DE CONTABILIDAD GUBERNAMENTAL
OTRAS ENTIDADES GAD's
ESTADO DE EJECUCIÓN PRESUPUESTARIA - CONSOLIDADO
Al 31 de diciembre del 2019
Expresado en Dólares

GRUPO	DENOMINACIÓN	CODIFICADO	DEVENGADO	DIFERENCIAS
	INGRESOS CORRIENTES	179.195.321,64	172.287.739,08	6.907.582,56
11	Impuestos	16.538.310,53	14.830.884,23	1.707.426,30
12	Seguridad Social	0,00	0,00	0,00
13	Tasas y Contribuciones	134.274.555,24	131.447.089,71	2.827.465,53
14	Ventas de Bienes y Servicios de Entidades e Ingresos Operativos de Empresas Públicas	4.738.536,27	3.681.918,35	1.056.617,92
17	Rentas de Inversiones y Multas	511.261,84	452.546,56	58.715,28
18	Transferencias o Donaciones Corrientes	22.044.751,23	20.832.178,34	1.212.572,89
19	Otros Ingresos	1.087.906,53	1.043.121,89	44.784,64
	GASTOS CORRIENTES	129.747.070,50	101.852.041,83	27.895.028,67
51	Egresos en Personal	69.348.923,33	63.348.669,43	6.000.253,90
52	Prestaciones de la Seguridad Social	118.000,00	24.000,00	94.000,00
53	Bienes y Servicios de Consumo	41.071.260,67	23.213.905,15	17.857.355,52
56	Egresos Financieros	1.182.824,31	822.676,62	360.147,69
57	Otros Egresos Corrientes	9.942.721,90	8.386.458,44	1.556.263,46
58	Transferencias o Donaciones Corrientes	8.083.246,88	6.056.332,19	2.026.914,69
59	Previsiones para Reasignación	93,41	0,00	93,41
	SUPERÁVIT O DÉFICIT CORRIENTE	49.448.251,14	70.435.697,25	-20.987.446,11
	INGRESOS DE CAPITAL	36.684.372,91	29.960.882,77	6.723.490,14
24	Venta de Activos no Financieros	12.130,31	11.947,31	183,00
27	Recuperación de Inversiones y de Recursos Públicos	0,00	0,00	0,00
28	Transferencias o Donaciones de Capital e Inversión	36.672.242,60	29.948.935,46	6.723.307,14
	GASTOS DE PRODUCCIÓN	86.583,97	37.668,00	48.915,97
61	Egresos en Personal para La Producción	0,00	0,00	0,00
63	Bienes y Servicios para la Producción	86.583,97	37.668,00	48.915,97
67	Otros Egresos de Producción	0,00	0,00	0,00
	GASTOS DE INVERSIÓN	131.773.382,34	67.973.288,02	63.800.094,32
71	Egresos en Personal para Inversión	47.797.377,75	43.371.402,44	4.425.975,31
73	Bienes y Servicios para Inversión	33.488.658,71	17.084.602,79	16.404.055,92
75	Obras Públicas	19.446.983,34	4.978.581,27	14.468.402,07
77	Otros Egresos de Inversión	1.195.582,58	726.412,70	469.169,88
78	Transferencias o Donaciones para Inversión	29.844.779,96	1.812.288,82	28.032.491,14
	GASTOS DE CAPITAL	55.678.773,85	14.372.396,24	41.306.377,61
84	Egresos De Capital	55.430.183,19	14.371.783,74	41.058.399,45
87	Inversiones Financieras	0,00	0,00	0,00
88	Transferencias o Donaciones de Capital	248.590,66	612,50	247.978,16
	SUPERÁVIT O DÉFICIT DE INVERSIÓN	-150.854.367,25	-52.422.469,49	-98.431.897,76

SUBSECRETARÍA DE CONTABILIDAD GUBERNAMENTAL
OTRAS ENTIDADES GAD's
ESTADO DE EJECUCIÓN PRESUPUESTARIA - CONSOLIDADO
Al 31 de diciembre del 2019
Expresado en Dólares

GRUPO	DENOMINACIÓN	CODIFICADO	DEVENGADO	DIFERENCIAS
	INGRESOS DE FINANCIAMIENTO	108.839.342,63	69.870.722,73	38.968.619,90
36	Financiamiento Público	1.096.073,76	1.076.375,00	19.698,76
37	Saldos Disponibles	70.252.222,14	61.041.264,09	9.210.958,05
38	Cuentas Pendientes por Cobrar	37.491.046,73	7.753.083,64	29.737.963,09
39	Ventas Anticipadas de Petróleo derivados y por Convenios con Entidades del Sector Público no Financiero	0,00	0,00	0,00
	APLICACIÓN DEL FINANCIAMIENTO	7.433.226,52	6.555.506,42	877.720,10
96	Amortizacion De La Deuda Publica	1.298.652,57	1.216.251,30	82.401,27
97	Pasivo Circulante	6.095.273,95	5.339.255,12	756.018,83
98	Obligaciones por Ventas Anticipadas de Petróleo Derivados y por Convenios con Entidades del Sector Público no Financiero	0,00	0,00	0,00
99	Otros Pasivos	39.300,00	0,00	39.300,00
	SUPERÁVIT O DÉFICIT DE FINANCIAMIENTO	101.406.116,11	63.315.216,31	38.090.899,80
	SUPERÁVIT O DÉFICIT PRESUPUESTARIO	0,00	81.328.444,07	-81.328.444,07

FUENTE: Módulo de Agregación y Consolidación 2019

ELABORADO: Dirección Nacional de Estados Financieros - Subsecretaría de Contabilidad Gubernamental

ESTADOS FINANCIEROS

SECTOR PÚBLICO



**SUBSECRETARÍA
DE CONTABILIDAD
GUBERNAMENTAL**

2019

www.finanzas.gob.ec

Av. Amazonas y Unión Nacional de Periodistas ♦ Código Postal 170507 / Quito -Ecuador
Teléfono: 593 2 3998 300