



# Pulso Económico Ecuador

Nro.13  
Diciembre 2023



EL NUEVO  
**ECUADOR**

Ministerio de  
Economía y Finanzas

# Pulso Económico

## Ecuador

**Ministro de Economía y Finanzas:**

Juan Carlos Vega

**Viceministra de Economía:**

Ana Avilés

**Viceministro de Finanzas:**

Daniel Falconí

**Equipo técnico:**

Gabriela Fernández

Bolívar Sotomayor

Stephanie Espín

Jack Zambrano

David Paguay

Gonzalo Castro

Karina Jibaja

Ximena Guaras

Dayana Ojeda

Diana Peña

**Fuentes:**

Banco Central del Ecuador (BCE)

Banco Mundial (BM)

Fondo Monetario Internacional (FMI)

Servicio de Rentas Internas (SRI)

Instituto Nacional de Estadística y Censos (INEC)

Comisión Económica para América Latina y el Caribe (BCE)

La información presentada corresponde a las últimas cifras reportadas por cada una de las fuentes de información utilizadas al momento de publicación del Boletín.

La reproducción parcial o total de esta publicación, en cualquier forma y por cualquier medio mecánico o electrónico, está permitida siempre y cuando sea autorizada por los editores y se cite correctamente la fuente.

**Nro. 13** | Diciembre 2023

Con información disponible al 18 de diciembre de 2023.

© Ministerio de Economía y Finanzas  
Av. Amazonas entre Pereira y Unión Nacional  
de Periodistas Plataforma Gubernamental de  
Gestión Financiera. Pisos 10 y 11.  
Código postal: 170507 / Quito Ecuador.

[www.finanzas.gob.ec](http://www.finanzas.gob.ec)

**Ministerio de Economía y Finanzas**



EL NUEVO  
**ECUADOR**

**Ministerio de  
Economía y Finanzas**

# / El pulso de la economía del Ecuador:

En noviembre de 2023, la inflación anual mantuvo su tendencia a la baja y alcanzó el 1,53 %. La inflación mensual fue negativa (-0,40 %), resultado explicado por la división de alimentos y bebidas no alcohólicas, que tuvo una variación de -1,14 %. Si bien desde septiembre de 2023 se declaró la alerta sobre el Fenómeno de El Niño, el invierno no tuvo incidencia en la inflación mensual.

A septiembre de 2023, el déficit global del Sector Público No Financiero (SPNF) fue equivalente al 0,9 % del PIB, consecuencia de la contracción del ingreso petrolero (-16,6 %) y tributario (-4,4 %) así como, del incremento del gasto por concepto de intereses externos. El indicador de la deuda pública consolidada y otras obligaciones del SPNF y Seguridad Social se situó en 50,1 % el PIB.

Durante las últimas tres semanas, las reservas internacionales presentaron tendencia a la baja, con una disminución promedio de USD 427 millones por semana. Al 15 de diciembre el saldo fue de USD 5.643 millones. La presión vino sobre todo de los giros al exterior del sector privado y los retiros de bóvedas. Históricamente, en diciembre siempre se han registrado disminuciones en las RI por la mayor actividad que conllevan las festividades de fin de año, además del pago de los décimos a los trabajadores.

A octubre 2023, se registra el resultado petrolero más bajo de los tres últimos años, debido a la contracción del valor de las exportaciones. Las importaciones no petroleras (bienes de consumo y capital) mantienen la desaceleración, las materias primas presentan incluso contracción. En el crecimiento de las exportaciones no petroleras incide el aumento del valor de las exportaciones de banano y plátano, café, cacao y minerales; en cambio, atún y pescado fresco y camarón registraron nuevamente decrecimiento, debido a factores climáticos.

# / Sector Real



Crecimiento económico	3
Inflación	6
Mercado laboral	10
Coyuntura	11

# / Crecimiento económico

## Indicadores principales

PIB nominal

**115,049 mill.**  
al 2022

Crecimiento del PIB real anual

**2.95 %**  
al 2022

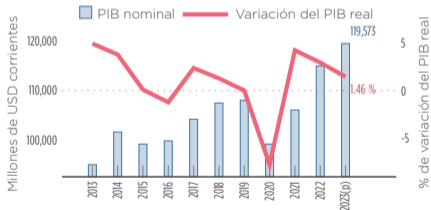
Crecimiento anual PIB trim.

**3.34 %**  
al T2 de 2023

Previsión de crecimiento 2023

**1.46 %**  
a septiembre 2023

### Evolución anual del PIB



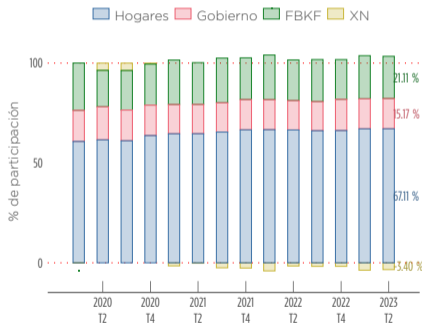
### PIB trimestral



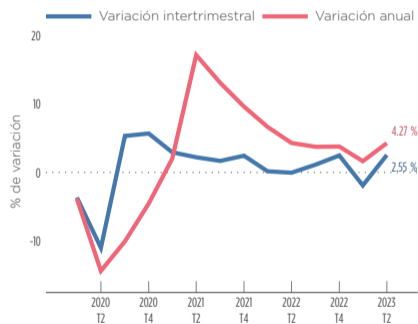
# / Crecimiento económico

## Componentes del PIB (en términos reales)

### Composición del PIB



### Gasto de consumo final de los hogares



# / Crecimiento económico

## Valor Agregado Bruto (en términos reales)

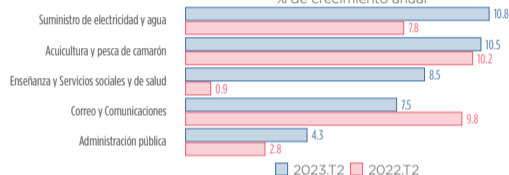
### Contribución al crecimiento interanual

Puntos porcentuales



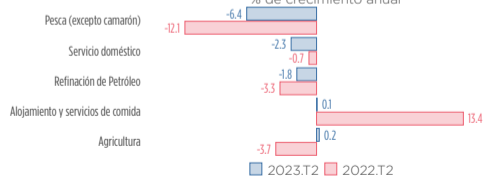
### Ramas de actividad de mayor crecimiento

% de crecimiento anual



### Ramas de actividad de mayor decrecimiento

% de crecimiento anual

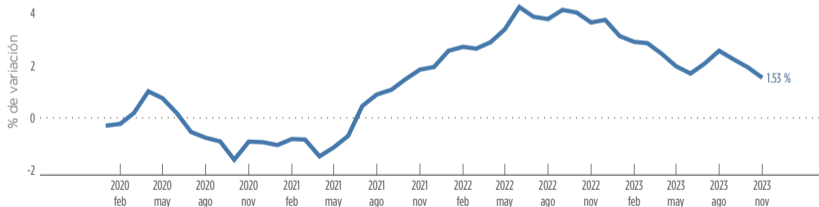


# / Inflación

## Indicadores principales

Inflación anual	Inflación mensual	Inflación acumulada	Cobertura canasta básica
<b>1.53 %</b> a noviembre 2023	<b>-0.40 %</b> a noviembre 2023	<b>1.37 %</b> a noviembre 2023	<b>107.05 %</b> a noviembre 2023

### Inflación anual

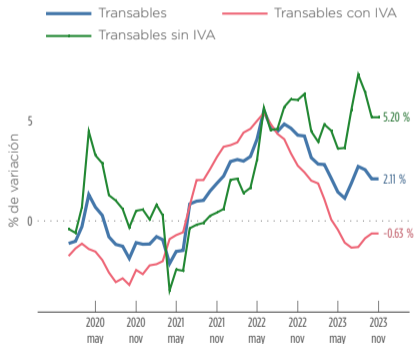




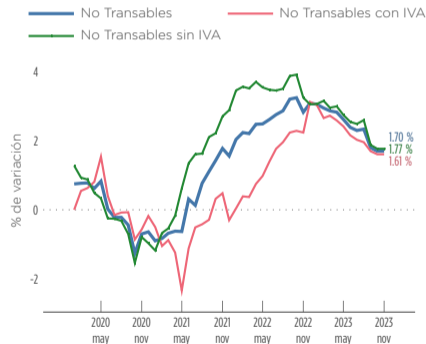
# Inflación

## Inflación de bienes transables y no transables

### Inflación - bienes transables



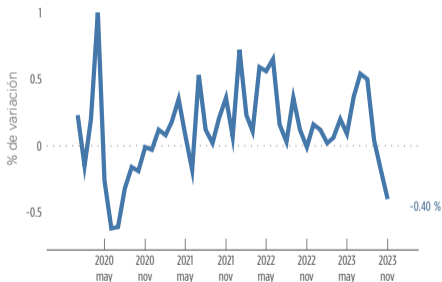
### Inflación - bienes no transables



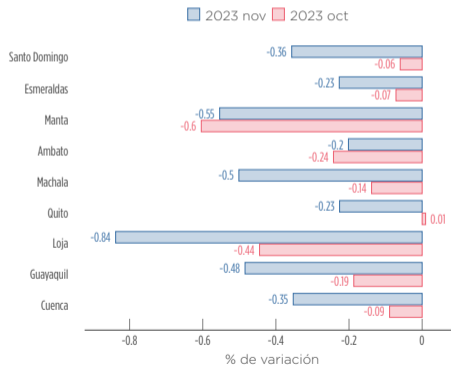
# Inflación

## Inflación mensual

### Inflación mensual nacional

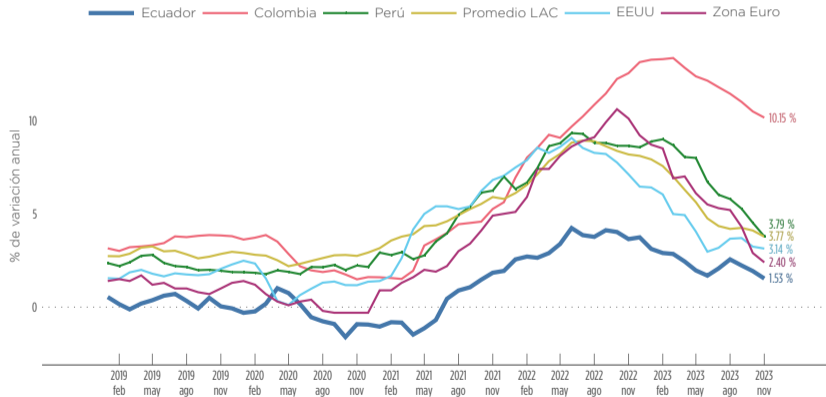


### Inflación mensual por ciudad



# / Inflación

## Inflación anual internacional (países seleccionados)



Fuente: Bancos centrales y oficinas nacionales de estadística de cada país.

# / Mercado laboral

## Indicadores principales

Participación global (% PET)

**64.08 %**

a octubre 2023

Empleo adecuado (% PEA)

**34.83 %**

a octubre 2023

Empleo no adecuado (% PEA)

**61.53 %**

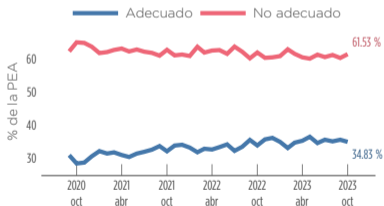
a octubre 2023

Desempleo (% PEA)

**3.56 %**

a octubre 2023

### Composición del empleo



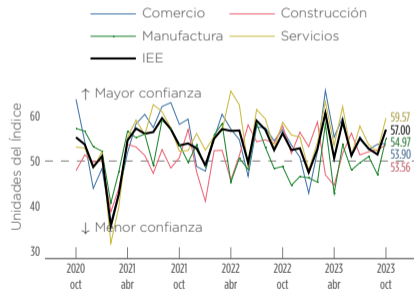
### Evolución del desempleo



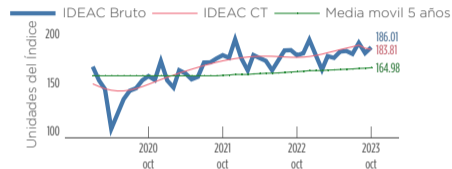
# Coyuntura

## Indicadores de coyuntura

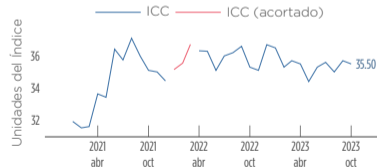
### Índice de expectativas de la economía - IEE



### Índice de la actividad económica coyuntural - IDEAC



### Índice de confianza al consumidor - ICC



# / Sector Fiscal



Resultado fiscal	13
Sector Público no Financiero	14
Recaudación Tributaria	18
Deuda pública	19

# / Resultado Fiscal

SPNF: acumulado enero - septiembre, PGE: acumulado enero - octubre

Resultado Global SPNF

**-1,022 mill.**

acumulado ene-sep 2023

Resultado Primario SPNF

**1,042 mill.**

acumulado ene-sep 2023

Resultado Global PGE

**-3,823 mill.**

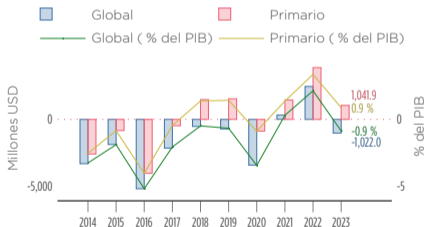
acumulado ene-oct 2023

Resultado Primario PGE

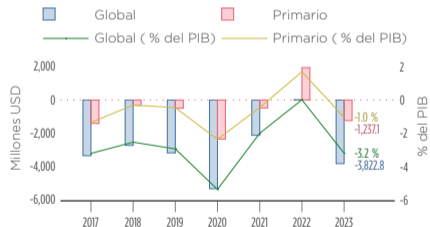
**-1,237 mill.**

acumulado ene-oct 2023

## Resultado global y primario del SPNF



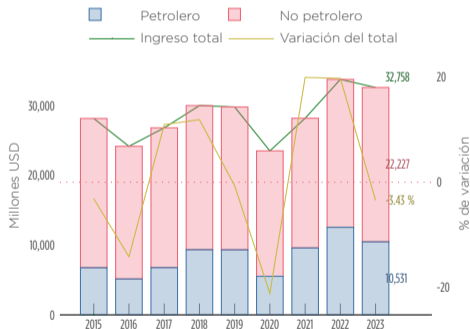
## Resultado global y primario del PGE



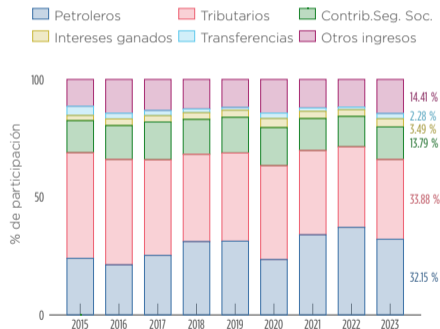
# / Sector Público No Financiero

Acumulado enero - septiembre

## Ingresos del SPNF



## Composición de los ingresos del SPNF

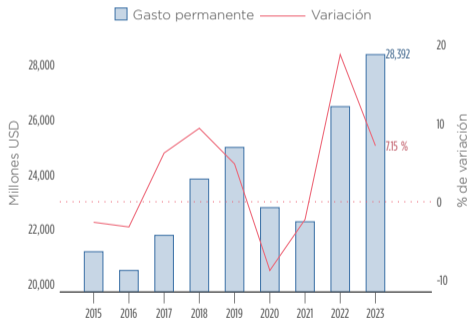




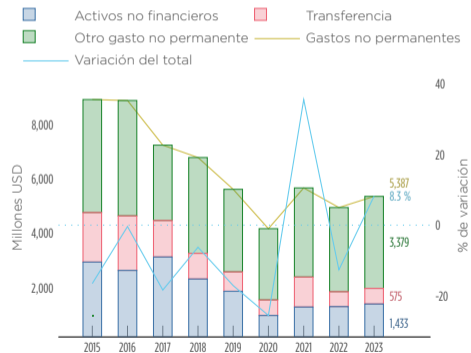
# / Sector Público No Financiero

Acumulado enero - septiembre

### Gasto permanente del SPNF



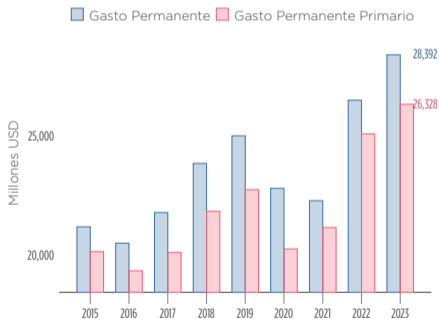
### Gasto no permanente del SPNF



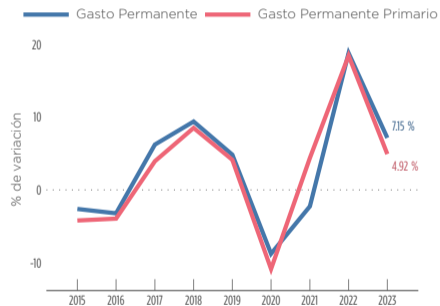
# / Sector Público No Financiero

Acumulado enero - septiembre

## Gasto permanente total y primario del SPNF



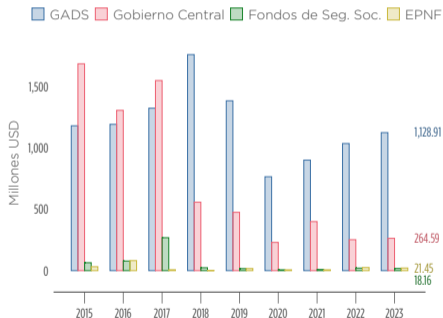
## Variación anual



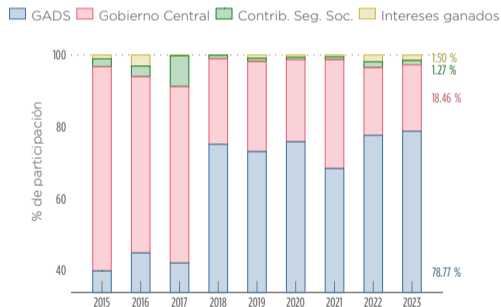
# / Sector Público No Financiero

Acumulado enero - septiembre

## Activos no Financieros del SPNF




## Activos no Financieros del SPNF, composición

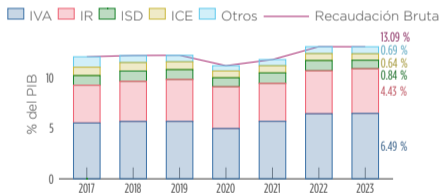


# Recaudación tributaria

## Acumulado enero - noviembre



### Recaudación tributaria bruta



### Recaudación tributaria - bruta, efectiva, y neta

Millones USD	Variación			Variación 2022/2021	Variación 2023/2022
	2021	2022	2023		
Recaudación Bruta + valores ocasionales	12,727.0	15,783.2	16,019.3	24.0 %	1.5 %
Recaudación Bruta	12,544.6	15,065.3	15,648.1	20.1 %	3.9 %
Recaudación Efectiva	11,685.5	13,708.0	13,716.5	17.3 %	0.1 %
Recaudación Neta	11,443.7	13,298.3	13,197.9	16.2 %	-0.8 %

Fuente: Servicio de Rentas Internas

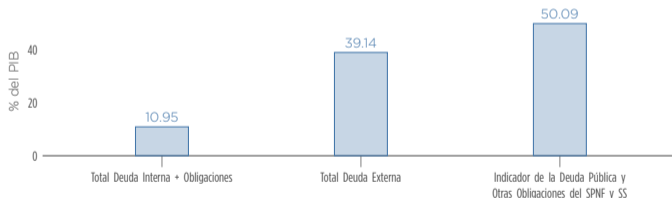
Nota: Desde agosto 2020, los contribuyentes especiales declaran sus impuestos hasta el 9 de cada mes, según se establece en el artículo 84 del Reglamento de la Ley Orgánica de Simplificación y Progresividad Tributaria, vigente en el Segundo Suplemento del Registro Oficial No. 260, del 4 de agosto de 2020. Esta norma establece que los contribuyentes especiales presentarán sus declaraciones de impuesto a la renta, del IVA, retenciones en la fuente y del ICE, hasta el 9 del respectivo mes de vencimiento de cada obligación, es decir, ya no se considerará el vencimiento según el noveno dígito de su RUC.

# / Deuda Pública

## Deuda interna y externa

Regla fiscal de deuda	Deuda Externa	Deuda Interna	Deuda FMI
<b>50.09 %</b> a septiembre 2023	<b>46,802 mill.</b> a septiembre 2023	<b>13,094 mill.</b> a septiembre 2023	<b>7,888 mill.</b> a septiembre 2023

### Indicador Deuda Pública y Otras Obligaciones del SPNF y Seguridad Social (consolidado)



Fuente: Ministerio de Economía y Finanzas

Nota: Para el cálculo del Indicador se considerarán los siguientes componentes: 1. El endeudamiento público, de acuerdo a lo previsto en el COPLAFIP 2. Los títulos valores con vencimientos menores a trescientos sesenta (360) días; 3. Los anticipos pactados en los contratos comerciales de venta de productos; 4. Los pasivos derivados de convenios de liquidez; 5. Los derechos contractuales originados o vinculados a operaciones ordinarias; y, 6. Las obligaciones pendientes de pago del ejercicio fiscal en curso.



Reservas internacionales	21
Agregados monetarios	22
Fondo de liquidez	23
Depósitos	24
Crédito	25
Profundización financiera	27
Tasas de interés	28

# / Reservas Internacionales

Reservas Internacionales

**5,643 mill.**

al 2023-12-15

Reservas Internacionales / PIB

**4.72 %**

al 2023-12-15

Reservas Internacionales / M2

**7.24 %**

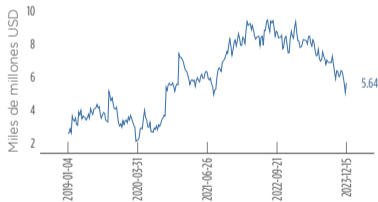
al 2023-12-15

Cobertura Pasivos Exigibles

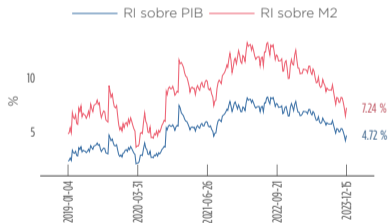
**50.98 %**

al 2023-12-08

Reservas internacionales (stock)

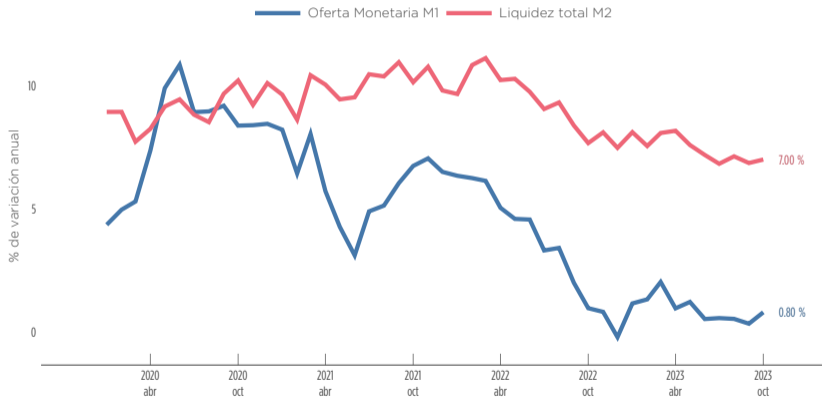


Reservas internacionales



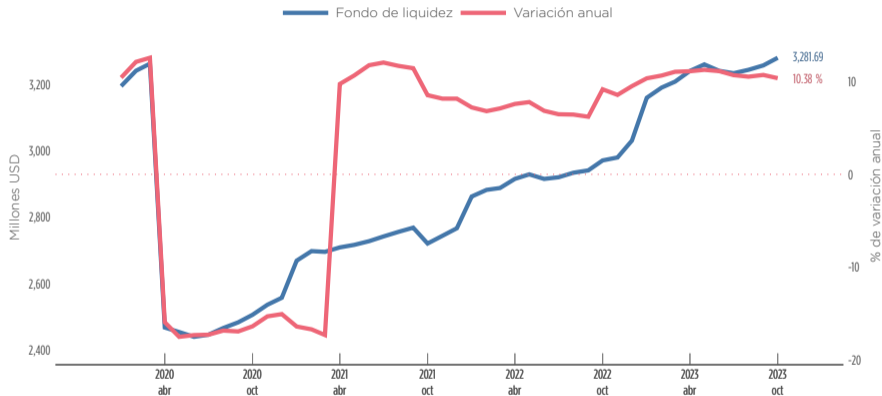
# / Agregados monetarios

## Oferta monetaria y Liquidez Total





# / Fondo de liquidez



# / Depósitos

Depósitos SFN

## 58,559 mill.

a octubre 2023

Depósitos Banca Pública

## 844 mill.

a octubre 2023

Depósitos Banca Privada

## 39,017 mill.

a octubre 2023

Depósitos Cooperativas

## 17,667 mill.

a octubre 2023

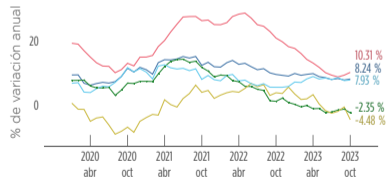
## Captaciones OSNF y otros sectores residentes OSD

- Otras sociedades no financieras (Empresas) (eje izq)
- Otros sectores residentes (Hogares) (eje izq)
- Variación anual captaciones empresas y hogares (eje der)



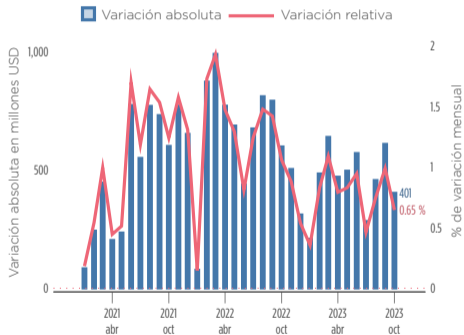
## Captaciones SFN, evolución por sector

- SFN
- Mutualistas
- B.Pública
- Cooperativas
- B.Privada

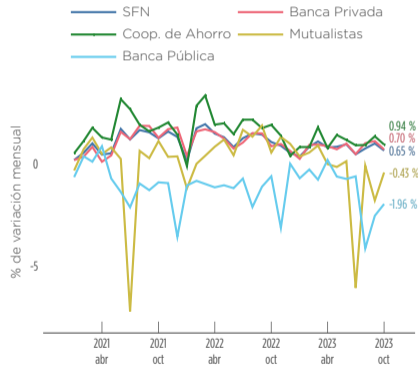


# / Créditos

## Cartera SFN

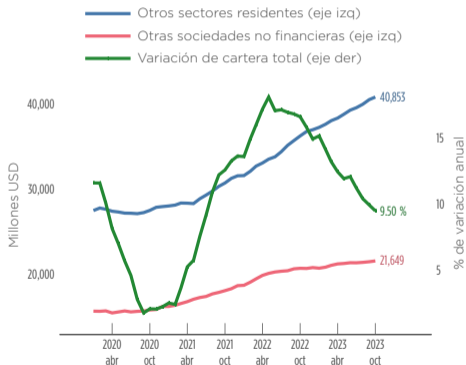


## Cartera SFN, por sector



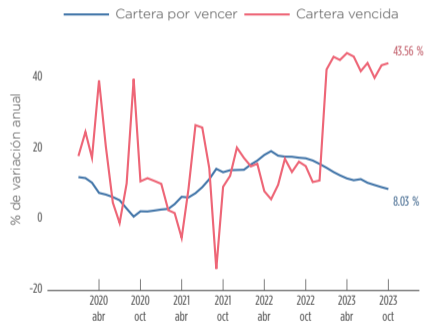
# / Créditos

## Cartera SFN, otros sectores residentes, otras sociedades no financieras

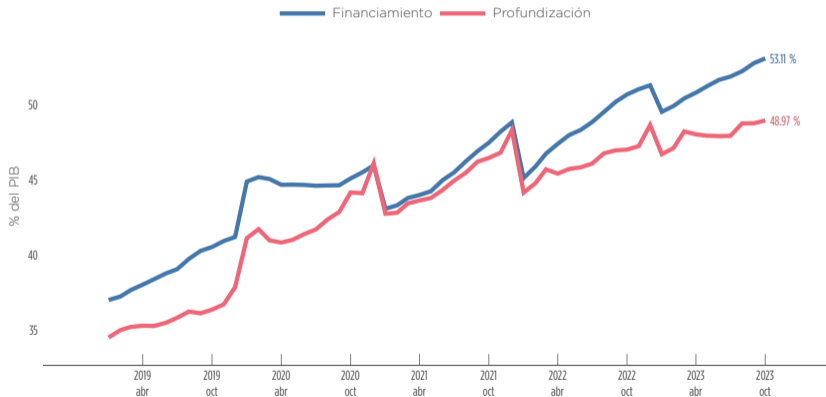


Fuente: Banco Central del Ecuador

## Evolución de cartera



# / Profundización financiera y financiamiento de la economía



Fuente: Banco Central del Ecuador  
Previsión del PIB: 2022 (USD 115.049 millones) y 2023 (USD 119.573 millones).  
Financiamiento: Crédito del Panorama Financiero / PIB  
Profundización: Captaciones SFN / PIB

# / Tasas de interés activas referenciales

Activa Referencial

**9.94 %**

a diciembre 2023

Pasiva Referencial

**7.70 %**

a diciembre 2023

Productivo Cooperativo

**9.94 %**

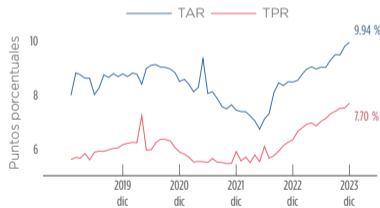
a diciembre 2023

Microcrédito Minorista

**20.21 %**

a diciembre 2023

## Tasas de interés referenciales



## Tasas de interés referenciales por segmento crédito

Segmento	dic-20	dic-21	dic-22	dic-23	Var. pp.	
Productivo Corporativo	8.62	7.44	8.48	8.48	9.94	1.46
Productivo Empresarial	9.75	9.37	9.50	9.50	10.85	1.35
Productivo PYMES	10.02	10.63	10.23	10.23	11.00	0.77
Microcrédito Acumulación Ampliada	-	20.13	19.85	19.85	19.97	0.12
Microcrédito Acumulación Simple	-	20.74	20.34	20.34	20.43	0.09
Microcrédito Minorista	-	19.80	19.46	19.46	20.21	0.75
Consumo	16.68	16.22	16.08	16.08	16.27	0.19
Educativo	9.43	8.87	8.92	8.92	8.78	-0.14
Educativo Social	6.18	5.49	5.49	5.49	5.49	0.00
Inmobiliario	10.33	9.84	9.37	9.37	9.91	0.54
Vivienda de Interés Público	4.98	4.98	4.96	4.96	4.97	0.01
Vivienda de Interés Social	4.99	4.98	4.98	4.98	4.97	-0.01
Inversión Pública	8.51	8.53	8.50	8.50	8.56	0.06

# / Sector Externo



Balanza de pagos	30
Exportaciones	31
Importaciones	32
Tipo de cambio real	33
Tipo de cambio real bilateral	35
Entorno global	36
Precio del petróleo	38

# / Balanza de Pagos y Balanza Comercial

## Indicadores principales

Cuenta corriente

**1,293.62 mill.**

acumulado al trimestre II, 2023

Balanza comercial total

**1,746.03 mill.**

acumulado a octubre 2023

Balanza comercial petrolera

**1,835.37 mill.**

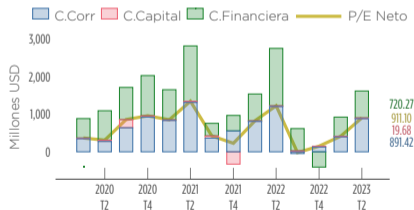
acumulado a octubre 2023

Balanza comercial no petrolera

**-89.34 mill.**

acumulado a octubre 2023

## Balanza de pagos trimestral

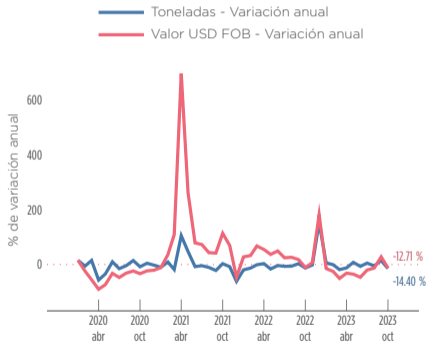


	USD mill.		% del PIB	
	2022.T2	2023.T2	2022.T2	2023.T2
<b>Préstamo neto / endeudamiento neto</b>	1,234.9	911.1	1.1 %	0.8 %
Cuenta Corriente	1,215.8	891.4	1.1 %	0.7 %
Cuenta de capital	19.1	19.7	0.0 %	0.0 %
<b>Cuenta Financiera</b>	1,540.7	720.3	1.3 %	0.6 %

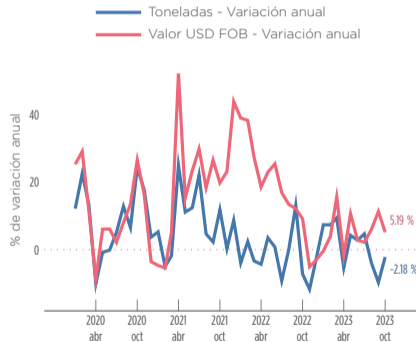


# / Exportaciones

## Exportaciones petroleras mensuales

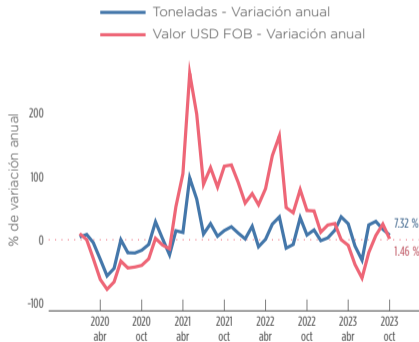


## Exportaciones no petroleras mensuales

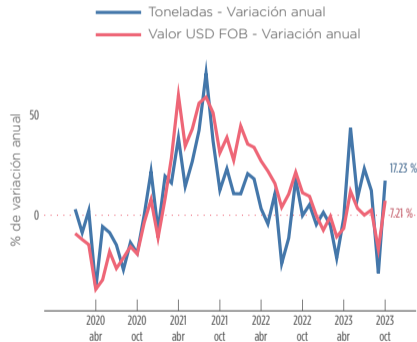


# Importaciones

## Importaciones petroleras mensuales



## Importaciones no petroleras mensuales



# / Tipo de cambio real

## Desagregado por factor

Índice de Tipo de Cambio - variación anual

**4.16 %**

a noviembre 2023

Factor Precios - incidencia

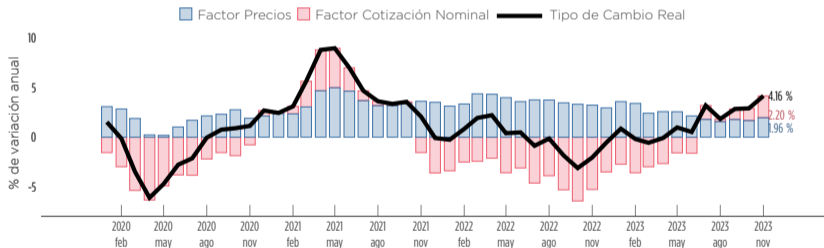
**1.96 %**

a noviembre 2023

Factor Cotización Nominal - incidencia

**2.20 %**

a noviembre 2023



Fuente: Calculado por el Ministerio de Economía y Finanzas a partir de datos del Fondo Monetario Internacional y Refinitiv Eikon.

Nota: La cifra puede variar respecto al publicado por el Banco Central del Ecuador, dependiendo del momento en el que se extrae la información para el cálculo.

# / Tipo de cambio real

## Desagregado por país

Tipo de Cambio - variación anual

**4.16 %**

a noviembre 2023

Incidencia EE.UU.

**0.60 %**

a noviembre 2023

Incidencia China

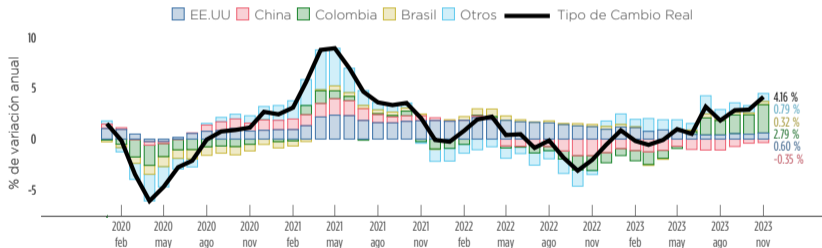
**-0.35 %**

a noviembre 2023

Incidencia Otros

**0.79 %**

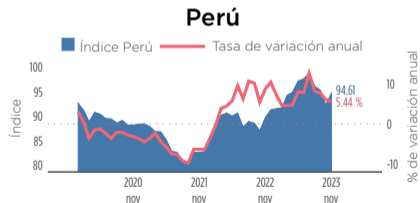
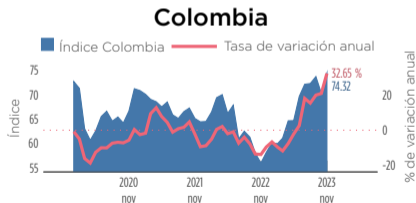
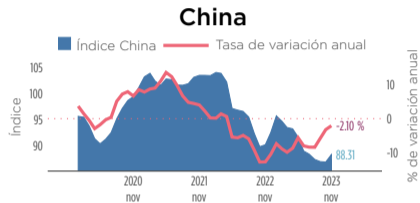
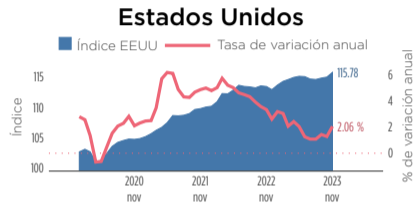
a noviembre 2023



Fuente: Calculado por el Ministerio de Economía y Finanzas a partir de datos del Fondo Monetario Internacional y Refinitiv Eikon.

Nota: La cifra puede variar respecto al publicado por el Banco Central del Ecuador, dependiendo del momento en el que se extrae la información para el cálculo.

# / Tipo de cambio real bilateral



# Entorno Global

## Riesgo país (EMBI)

### Riesgo país y precio WTI

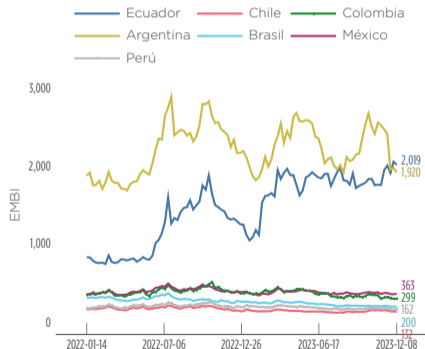
Último dato: 2023-12-08

— EMBI (eje izq) — WTI (eje der)



### Riesgo país, LAC países seleccionados

Último dato: 2023-12-08

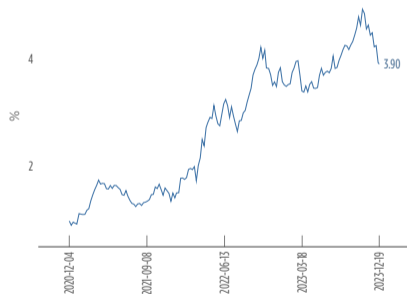


# / Entorno Global

## Varios indicadores

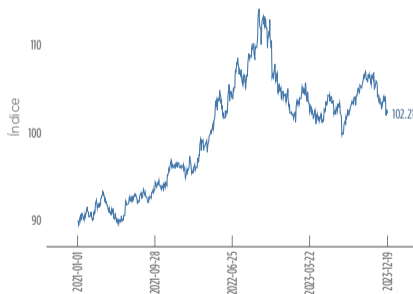
### Rendimiento bonos del tesoro de EEUU a 10 años

Último dato: 2023-12-19



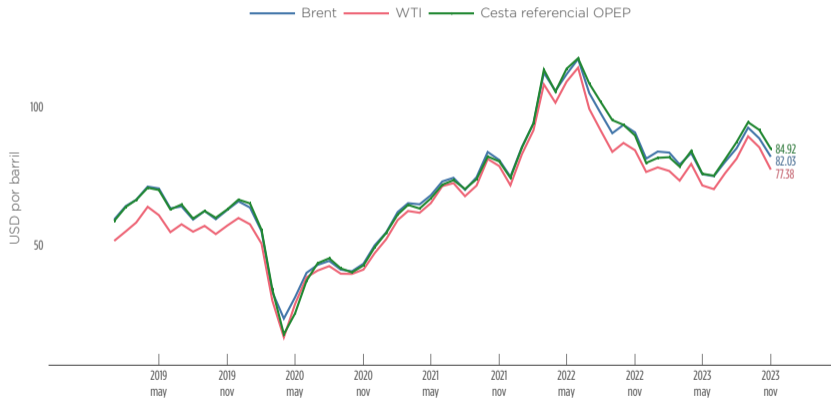
### Índice dólar

Último dato: 2023-12-19



# / Precio del petróleo

## Crudos marcadores





# / Glosario I

- ▶ **BEV:** Banco Ecuatoriano de la Vivienda
- ▶ **BIESS:** Banco del Instituto Ecuatoriano de Seguridad Social
- ▶ **Captaciones SFN:** Depósitos provenientes de las sociedades públicas no financieras, gobiernos estatales y provinciales, empresas y hogares.
- ▶ **Captaciones y cartera OSD:** hasta febrero de 2017 las OSD comprendían bancos privados, sociedades financieras, mutualistas, cooperativas, tarjetas de crédito, BNF (hasta 06 de mayo de 2016) y BanEcuador (a partir de 13 de mayo de 2016). A partir de marzo de 2017 las OSD comprenden bancos privados, sociedades financieras, mutualistas, cooperativas, BanEcuador.
- ▶ **Captaciones y cartera OSF:** corresponde a la CFN. A partir de enero 2004, el BEV es reclasificado de otras sociedades de depósitos a otras sociedades financieras. A partir de septiembre de 2021, el BEDE se incorpora en la cobertura de las otras sociedades financieras, debido a una actualización de la sectorización.
- ▶ **CFN:** Corporación Financiera Nacional
- ▶ **COSEDE:** Corporación del Seguro de Depósitos, Fondo de Liquidez y Fondo de Seguros Privados
- ▶ **Crédito del Panorama Financiero:** Comprende el total de la cartera del SFN, más los títulos valores y otros instrumentos financieros que constituyen otras formas de financiamiento de todo el sistema financiero público y privado a particulares.

## / Glosario II

- ▶ **EMBI:** Emerging Markets Bond Index, indicador del riesgo país
- ▶ **EMC:** Especies Monetarias en Circulación
- ▶ **EPS:** Economía Popular y Solidaria
- ▶ **ICC:** Índice de Confianza al Consumidor.
- ▶ **ICEM:** Índice de Confianza Empresarial.
- ▶ **IDEAC:** Índice de la Actividad Económica Coyuntural
- ▶ **ITCR:** Índice de tipo de cambio real
- ▶ **LAC:** América Latina y el Caribe
- ▶ **M1:** Oferta Monetaria
- ▶ **M2:** Liquidez Total
- ▶ **OSD:** Otras sociedades de depósitos
- ▶ **OSF:** Otras sociedades financieras
- ▶ **OSNF (empresas):** comprende las sociedades no financieras residentes; estas son unidades institucionales creadas específicamente con el fin de producir bienes y servicios para el mercado. Son esencialmente unidades de producción, cuyo capital es de origen privado, es decir se caracterizan porque no están sujetas al control del Gobierno.

## / Glosario III

- ▶ **OSNF:** Otras sociedades no financieras
- ▶ **OSR (hogares):** un hogar puede definirse de manera sintética como un grupo de personas que comparten el mismo alojamiento, ponen conjuntamente una parte, o la totalidad, de sus ingresos y su patrimonio, y consumen colectivamente algunos tipos de bienes y servicios (fundamentalmente el alojamiento y la alimentación).
- ▶ **OSR:** Otras sociedades residentes
- ▶ **PEA:** Población Económicamente Activa.- Lo conforman aquellas personas en edad de trabajar, y constituye la suma de las personas con empleo y las personas desempleadas.
- ▶ **PET:** Población en Edad de Trabajar.- Comprende a todas las personas de 15 años y más.
- ▶ **PGE:** Presupuesto General del Estado
- ▶ **PIB:** Producto Interno Bruto.
- ▶ **Préstamo/endeudamiento neto:** agrega el saldo de la Cuenta Corriente y de la Cuenta de Capital. Un saldo positivo implica que la economía proporciona financiamiento al resto del mundo y un saldo negativo que recibe financiamiento.
- ▶ **Recaudación Bruta:** Corresponde al total recaudado. Incluye Notas de Crédito, Compensaciones y Títulos del Banco Central (TBC).

## / Glosario IV

- ▶ **Recaudación Efectiva:** Corresponde al valor de recaudación, restando Notas de Crédito y Compensaciones
- ▶ **Recaudación Neta:** Corresponde al valor de recaudación efectiva, restando las devoluciones.
- ▶ **RI:** Reservas Internacionales
- ▶ **SFN:** Sistema Financiero Nacional
- ▶ **SPNF:** Sector Público no Financiero
- ▶ **TAR:** Tasa Activa Referencial
- ▶ **Tasa de Participación Global:** PEA/PET, indicador de la oferta laboral.
- ▶ **TPR:** Tasa Pasiva Referencial
- ▶ **Valor FOB:** es el valor de la mercancía puesta a bordo de un transporte marítimo, el cual abarca tres conceptos: costo de la mercancía en el país de origen, transporte de los bienes y derechos de exportación. Como su nombre lo indica, este valor está relacionado con el uso del Incoterm FOB.
- ▶ **WTI:** West Texas Intermediate, crudo marcador de la cesta nacional

# Pulso Económico

## Ecuador



EL NUEVO  
**ECUADOR**

Ministerio de  
Economía y Finanzas



[www.finanzas.gob.ec](http://www.finanzas.gob.ec)



FinanzasEcuador



@FinanzasEc



Finanzas\_ec



FinanzasEcuador