

Evaluación Financiera Global, Presupuesto General del Estado


Periodo: Enero – septiembre de 2024



EL NUEVO
ECUADOR III

Ministerio de Economía
y Finanzas

Contexto Legal



- Constitución de la República del Ecuador: Art. 296.

- Código Orgánico de Planificación y Finanzas Públicas (COPLAFIP):
Libro II; Título I; Art. 74, numeral 28; Sección V, Art. 119

- Decreto Ejecutivo N°170, Art.1.

Fase de Ejecución del Presupuesto General del Estado

Durante esta etapa del ciclo presupuestario, todas las entidades del Sector Público ponen en práctica lo establecido en su presupuesto, es decir, cumplen con todas las acciones destinadas a la utilización de los recursos humanos, materiales y financieros que les fueron asignados con el propósito de obtener bienes y servicios en la cantidad, calidad y tiempo previstos.



EL NUEVO
ECUADOR

Ministerio de Economía
y Finanzas

Vinculación de la ejecución presupuestaria con los Objetivos del Plan Nacional de Desarrollo



· Eje Económico y Generación de Empleo:

- 1 Incrementar y fomentar, de manera inclusiva, las oportunidades de empleo y las condiciones laborales.
- 2 Impulsar un sistema económico con reglas claras que fomenten el comercio exterior, turismo, atracción de inversiones y modernización del sistema financiero nacional.
- 3 Fomentar la productividad y competitividad en los sectores agrícola, industrial, acuícola y pesquero, bajo el enfoque de la economía circular.
- 4 Garantizar la gestión de las finanzas públicas de manera sostenible y transparente.

· Eje Transición Ecológica:

- 5 Conservar, restaurar, proteger y hacer un uso sostenible de los recursos naturales.
- 6 Fomentar modelos de desarrollo sostenible aplicando medidas de adaptación y mitigación al Cambio Climático.
- 7 Promover la gestión integral de los recursos hídricos.



· Eje Seguridad Integral:

- 8 Garantizar la seguridad ciudadana, orden público y gestión de riesgos.
- 9 Garantizar la soberanía nacional, integridad territorial y seguridad del Estado.



EL NUEVO
ECUADOR

Ministerio de Economía
y Finanzas

Vinculación de la ejecución presupuestaria con los Objetivos del Plan Nacional de Desarrollo



· Eje Social:

- 10 Proteger a las familias, garantizar sus derechos y servicios, erradicación la pobreza y promover la inclusión social.
- 11 Garantizar el derecho a la salud integral, gratuita y de calidad.
- 12 Potenciar las capacidades de la ciudadanía y promover una educación innovadora, inclusiva y de calidad en todos los niveles.
- 13 Generar nuevas oportunidades y bienestar para las zonas rurales, con énfasis en pueblos y nacionalidades.

· Eje Institucional:

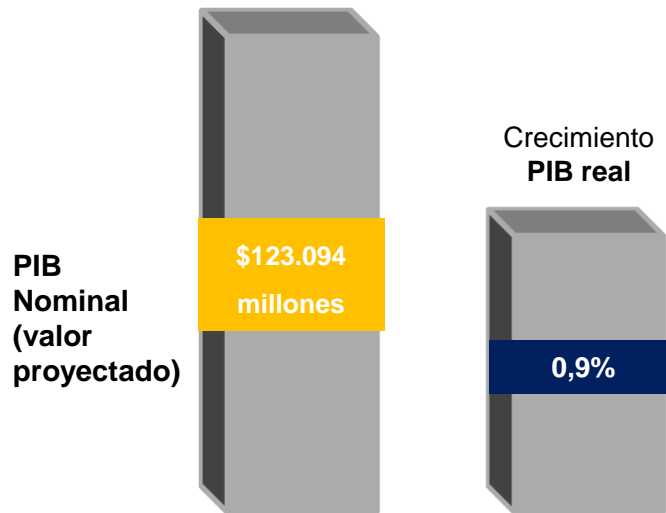
- 14 Fortalecer las capacidades del Estado con énfasis en la administración de justicia y eficiencia en los procesos de regulación y control, con independencia y autonomía.
- 15 Fomentar la ética pública, la transparencia y la lucha contra la corrupción.
- 16 Promover la integración regional los derechos de las personas en situación de movilidad humana.



EL NUEVO
ECUADOR

Ministerio de Economía
y Finanzas

Principales Indicadores Macroeconómicos 2024.



Tasa de empleo adecuado: 35,00%.



Tasa de desempleo: 3,8%.



Tasa de participación global (PEA/PET): 64,8%.



Estimación precio promedio de exportación de Crudo (USD/Barril): \$67,50.



Volumen producción fiscalizada de petróleo:
172 Millones de Barriles.



Exportaciones petroleras:
USD 6.695,5 Millones de dólares.



Importaciones petroleras:
USD 4.336,2 Millones de dólares.

Notas aclaratorias:

Los valores observados 2024 del crecimiento del PIB real y PIB nominal, corresponden a la previsión revisada a Septiembre de 2024 por el BCE.

Los valores correspondientes a la inflación corresponden a cifras presentadas a Septiembre de 2024.

La información correspondiente al precio promedio de exportación del barril de petróleo y al volumen de producción fiscalizada de petróleo corresponde a la previsión presentada para el año 2024.

La información correspondiente a las exportaciones e importaciones petroleras corresponde a valores acumulados al mes de Agosto.

La información sobre el empleo son cifras presentadas para el Segundo Trimestre de 2024.

Fuente: Ministerio de Economía y Finanzas, PPC 2022- 2025, Instituto Nacional de Estadísticas y Censos, Agencia de Regulación y Control de Energía y Recursos Naturales no Renovables, Ministerio de Energía y Minas y Banco Central del Ecuador.



EL NUEVO
ECUADOR

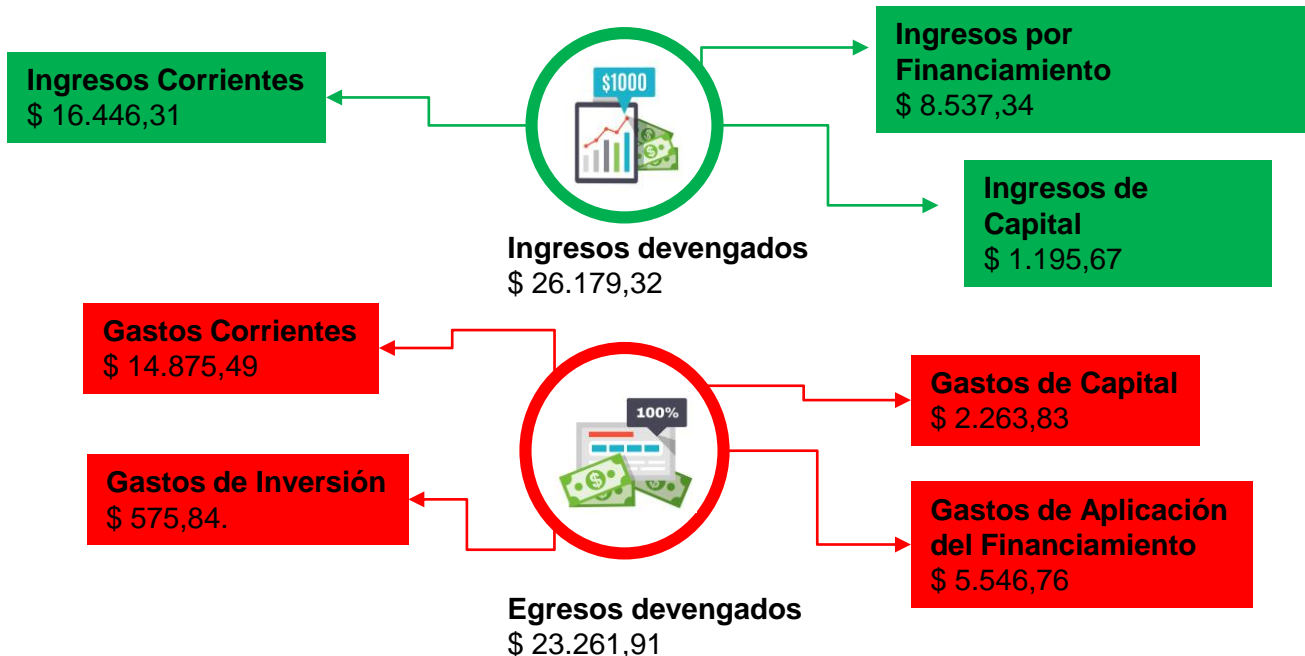
Ministerio de Economía
y Finanzas

Ejecución del Presupuesto General del Estado (PGE), Enero – septiembre 2024.

Fase del ciclo presupuestario que comprende el conjunto de acciones destinadas a la utilización óptima del talento humano, recursos materiales y financieros, asignados en el presupuesto con el propósito de brindar servicios para el bienestar de la ciudadanía.



**PRESUPUESTO
CODIFICADO:**
(Incluido financiamiento)
**(Enero - septiembre)
2024**
\$ 36.556,98



*Cifras en millones de dólares



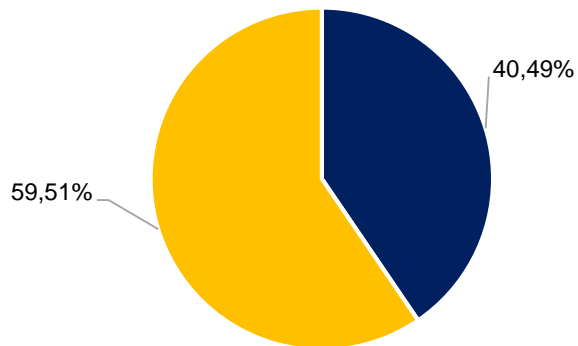
EL NUEVO
ECUADOR

Ministerio de Economía
y Finanzas

Ingresos por Deuda Pública, Enero – septiembre 2024.

(Enero - septiembre 2024) **USD 8.376,41**

Desembolsos gestionados por el MEF – DEVENGADOS
(Cifras en millones de dólares).



■ Financiamiento público externo ■ Financiamiento público interno



Financiamiento Público Externo:
\$ 3.391,83.



Financiamiento Público Interno:
\$ 4.984,57.

Notas: Se considera NUEVA METODOLOGÍA de cálculo.

El valor de los Ingresos por Deuda Pública, no incluye cuentas por cobrar y Derechos Especiales de Giro.

Fuente: Ministerio de Economía y Finanzas (Disposición Transitoria Tercera Resolución No. MEF-2018-0134)

Datos Subsecretaría de Financiamiento Público – Boletín de Deuda Pública.



EL NUEVO
ECUADOR

Ministerio de Economía
y Finanzas

Egresos por Deuda Pública / Aplicación de financiamiento, Enero – septiembre 2024.

(Enero - septiembre 2024) **USD 7.250,59**

*Desembolsos gestionados por el MEF (DEVENGADOS)
para el Servicio de la Deuda Pública (Cifras en millones
de dólares).*



Servicio Deuda Interna

\$ 3.190,20
(43,99%)



Servicio Deuda Externa

\$ 4.060,39
(56,01%)

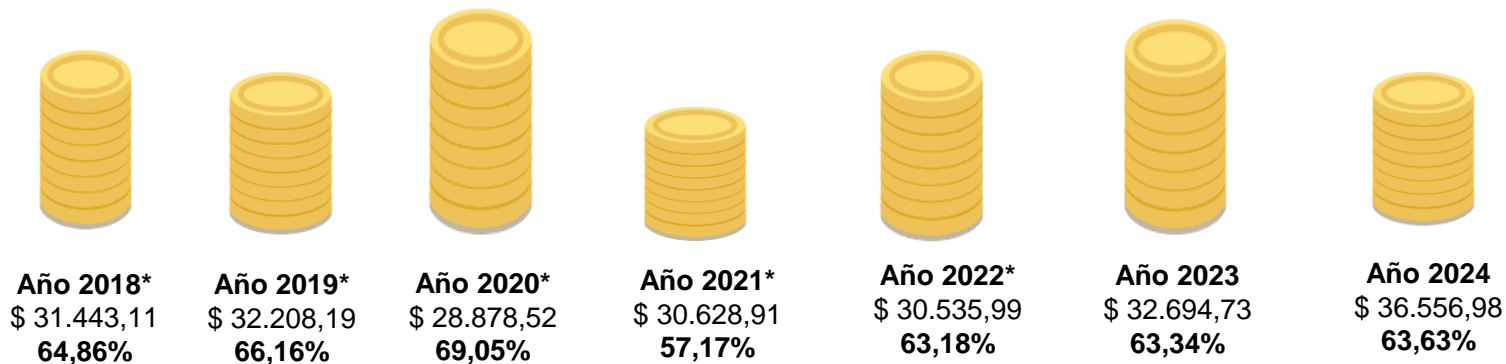


EL NUEVO
ECUADOR

Ministerio de Economía
y Finanzas

Evolución de la ejecución del gasto del PGE, Enero – septiembre 2018 – 2024.

Durante los 7 últimos años: Montos Codificados (millones de dólares) y % de Ejecución al mes de Septiembre de cada año.



Nota: * No incluye sector 116, correspondiente a la CFDD.

Fuente: Ministerio de Economía y Finanzas

El **Presupuesto Codificado**: Constituye el presupuesto inicial más/menos las reformas realizadas al 30 de Septiembre de 2024, producto de las modificaciones realizadas al presupuesto aprobado por la Asamblea Nacional como los incrementos, disminuciones y trasposos en los ingresos y egresos.

El **Porcentaje de Ejecución**: Es el resultado de dividir el monto devengado para el monto codificado del período y representa el nivel de recursos ejecutados.



EL NUEVO
ECUADOR

Ministerio de Economía
y Finanzas

Egresos del PGE por naturaleza del egreso, Enero – septiembre 2024.

CODIFICADO

(COD)
(USD \$ 36.556,98)

DEVENGADO

(DEV)
(USD 23.261,91)

Enero – septiembre 2024



\$ 7.054,62 DEV
Egresos en personal



\$ 3.945,57 DEV
Transferencias y
donaciones corrientes



\$ 111,69 DEV
Otros egresos corrientes



\$ 1.147,41 DEV
Bienes y servicios
de consumo

Egresos Corrientes

Son los egresos de recursos que el Estado realiza para que las instituciones públicas puedan desarrollar apropiadamente sus actividades administrativas y de funcionamiento. Éstos requieren repetición permanente y permiten la provisión continua de bienes y servicios públicos a la sociedad.



\$ 2.616,21 DEV
Egresos Financieros

*Cifras en millones de dólares



EL NUEVO
ECUADOR

Ministerio de Economía
y Finanzas

Egresos del PGE por naturaleza del egreso, Enero – septiembre 2024.



\$ 0,42 DEV
Otros Egresos
de inversión



\$ 115,64 DEV
Bienes y
servicios
para inversión



\$ 120,03 DEV
Inversiones
Financieras



\$ 4.634,38 DEV
Amortización de
la deuda pública



\$ 130,92 DEV
Bienes de
Larga
Duración

Egresos de Capital e Inversión

Son los egresos que el Estado realiza de manera temporal, por una situación específica, excepcional o extraordinaria que no requieren repetición permanente.



\$ 74,82 DEV
Obras
públicas



\$ 912,38 DEV
Otros pasivos

Egresos de Aplicación de Financiamiento



\$ 2.012,88 DEV
Transferencias
y donaciones
de capital



\$ 217,07 DEV
Egresos en
personal
para inversión



\$ 167,89 DEV
Transferencias
y donaciones
para inversión

*Cifras en millones de dólares



EL NUEVO
ECUADOR

Ministerio de Economía
y Finanzas

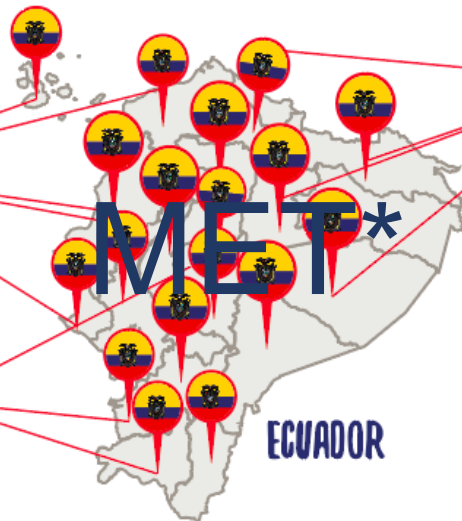
Recursos destinados para los Gobiernos Autónomos Descentralizados (GAD's), Enero - septiembre 2024.

Total Codificado para GAD's: **\$ 3.189,29**. Ejecutado el 64,37% (\$ 2.053,06).

GAD's Distritales y Municipales
Devengado \$ 1.304,41.



GAD's Provinciales **
Devengado \$ 512,86.



GAD's Parroquiales Rurales
Devengado \$ 116,89.



Otros conceptos a GAD's **
Devengado \$ 118,90.

***Cifras en millones de dólares**

Nota: *Por concepto de Modelo de Equidad Territorial

** OTROS CONCEPTOS A GADS: Incluyen las Devolución de IVA a GAD's; Competencias de: Riego y Tránsito Terrestre y Seguridad Vial - Preservar el Patrimonio Cultural; Ley 047 Asignaciones por venta de energía eléctrica; PROMADEC; y, Transferencias o donaciones de Capital.



EL NUEVO
ECUADOR

Ministerio de Economía
y Finanzas

Egresos del PGE por Sectorial, Enero – septiembre 2024.

El Sectorial es una clasificación para analizar la acción del sector público según los distintos sectores de la economía. Esta clasificación es principalmente utilizada para análisis estadísticos nacionales.

*Cifras en millones de dólares



Sectorial Educación
\$6.352,72
Codificado
50,98%
Ejecutado



Sectorial Salud
\$4.284,11
Codificado
44,79%
Ejecutado




Sectorial Asuntos Internos
\$2.111,88
Codificado
67,56%
Ejecutado



Sectorial Bienestar Social
\$1.708,25
Codificado
69,78%
Ejecutado



Sectorial Defensa Nacional
\$1.881,98
Codificado
62,46%
Ejecutado



Sectorial del Tesoro Nacional
\$17.416,78
Codificado
73,69%
Ejecutado

*Otros Sectoriales: \$ 2.801,26 Codificado, 52,65% Ejecutado.



EL NUEVO
ECUADOR

Ministerio de Economía
y Finanzas

*Nota: Otros sectoriales (Jurisdiccional, Desarrollo Urbano, Comunicaciones, Administrativo, Comercio Exterior, Finanzas, Transparencia y Control Social, Ambiente, Agropecuario, Recursos Naturales, Asuntos del Exterior, Legislativo, Electoral, Trabajo y Turismo).

Plan Anual de Inversiones (PAI), Enero – septiembre 2024.

Proyectos destacados.

*Cifras en millones de dólares

DETALLE	2023		2024		% VARIACIÓN DEV.	% PARTICIPACIÓN DEV.
	CODIFICADO	DEVENGADO	CODIFICADO	DEVENGADO		
PROYECTO DE GESTIÓN DEL SUBSISTEMA DE EMPLEO EN EL SERVICIO PÚBLICO	230,00	132,39	230,00	108,13	-18,33%	15,44%
PROGRAMA DE DESARROLLO AMAZÓNICO MEDIANTE LA GESTIÓN DEL FONDO COMÚN	40,00	39,60	68,27	43,43	9,67%	6,20%
IMPLEMENTACIÓN DE LA BRIGADA DE CABALLERÍA MECANIZADA NO 3 MANABÍ	35,64	2,10	51,00	49,27	2246,13%	7,04%
EQUIPAMIENTO BÁSICO Y DE PROTECCIÓN PERSONAL PARA LOS SERVIDORES POLICIALES A NIVEL NACIONAL	30,31	0,00	29,88	28,07		4,01%
CREAMOS VIVIENDA	33,96	11,69	43,79	23,21	98,51%	3,32%
RECUPERACIÓN Y FORTALECIMIENTO DE LAS CAPACIDADES OCEÁNICAS DE LA ARMADA	22,80	0,00	28,54	22,63		3,23%
PROYECTO INTEGRAL DE DIVERSIFICACIÓN AGROPRODUCTIVA Y RECONVERSIÓN AGRÍCOLA	2,92	1,10	35,66	19,44	1666,69%	2,78%
PROGRAMA NACIONAL DE CONSERVACIÓN DE LA RED VIAL ESTATAL	40,50	16,67	27,70	14,61	-12,34%	2,09%
PROYECTO DE FOMENTO A LA INVERSIÓN AGROPECUARIA	24,87	11,88	14,46	14,25	19,92%	2,03%
PROGRAMA DE TRANSMISIÓN 2012-2022	18,57	0,19	22,60	13,32	6845,70%	1,90%
RESTO DE PROYECTOS PAI	1.797,15	558,17	1.551,40	363,86	-34,81%	51,96%
TOTAL PAI	2.276,72	773,79	2.103,30	700,22	-9,51%	100,00%

Total proyectos destacados (10):
Codificado: \$ 551,90; Devengado: \$ 336,36;
Ejecución: 60,95%.

Restantes proyectos devengados (512):
Codificado: \$ 1.551,40; Devengado: \$ 363,86;
Ejecutado: 23,45%.

TOTAL PAI (2024): Codificado: \$ 2.103,30;
Devengado: \$ 700,22; Ejecución: 33,29%.



Nota: Se excluye el programa de preservación de capitales 2024.



EL NUEVO
ECUADOR

Ministerio de Economía
y Finanzas

Aplicación Recursos destinados al Gasto Social, Enero – septiembre 2023 vs 2024.

*Cifras en millones de dólares



COMPETENCIAS	2023		2024				
	CODIFICADO	DEVENGADO	CODIFICADO	DEVENGADO	% EJECUCION	% PARTICIPACIÓN DEV	% PARTICIPACIÓN PIB
BIENESTAR SOCIAL	2.102,22	1.461,45	2.098,27	1.383,94	65,96%	13,35%	1,12%
DESARROLLO URBANO Y VIVIENDA	100,65	66,55	69,67	35,53	50,99%	0,34%	0,03%
CULTURA	43,04	25,44	39,36	24,81	63,04%	0,24%	0,02%
EDUCACION	5.683,66	3.274,06	6.340,98	3.190,76	50,32%	30,78%	2,59%
SALUD	3.698,47	2.181,15	4.345,60	1.949,40	44,86%	18,80%	1,58%
TRABAJO	118,62	67,81	87,27	43,41	49,75%	0,42%	0,04%
OTROS	3.712,50	2.588,02	4.467,04	3.739,05	83,70%	36,07%	3,04%
Total general	15.459,16	9.664,46	17.448,19	10.366,91	59,42%	100,00%	8,42%

Notas: Incluye todas las fuentes de financiamiento, cifras provisionales sujetas a revisión; en Otros contiene ítems relacionados a la seguridad social de la entidad Ingresos y Transferencias y el presupuesto institucional del Ministerio del Deporte y la Unidad Nacional Antidopaje del Ecuador.

Fuente: e-SIGEF – Ministerio de Economía y Finanzas.

Elaborado por: Subsecretaría de Presupuesto/ Dirección de Consistencia Presupuestaria.



EL NUEVO
ECUADOR

Ministerio de Economía
y Finanzas



Evaluación Financiera Global, Presupuesto General del Estado

Periodo: Julio - septiembre de 2024



EL NUEVO
ECUADOR III

Ministerio de Economía
y Finanzas

Ejecución del Presupuesto General del Estado (PGE), Enero – septiembre 2024.



Presupuesto Codificado

(Julio - septiembre 2024)

\$ 36.556,98



*Cifras en millones de dólares

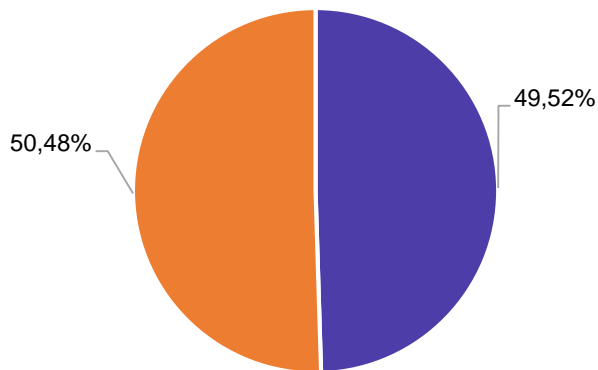


EL NUEVO
ECUADOR

Ministerio de Economía
y Finanzas

Ingresos por Deuda Pública ⁽¹⁾, julio – septiembre 2024

USD 2.729,97



■ Financiamiento público externo ■ Financiamiento público interno

Desembolsos gestionados por el MEF – DEVENGADOS
(Cifras en millones de dólares).



Notas: (1) El valor de los Ingresos por Deuda Pública, no incluye cuentas por cobrar y saldos disponibles.

Fuente: Ministerio de Economía y Finanzas




EL NUEVO
ECUADOR

Ministerio de Economía
y Finanzas



Evolución de la ejecución del gasto, julio – septiembre 2018 – 2024

Montos Codificados (millones de dólares) y % de Ejecución del periodo en relación al codificado total.



Nota: * No incluye sector 116, correspondiente a la CFDD.

Fuente: Ministerio de Economía y Finanzas

El **Presupuesto Codificado**: Constituye el presupuesto inicial más/menos las reformas realizadas producto de las modificaciones realizadas al presupuesto aprobado por la Asamblea Nacional como los incrementos, disminuciones y traspasos en los ingresos y egresos.

El **Porcentaje de Ejecución**: Es el resultado de dividir el monto devengado para el monto codificado del período y representa el nivel de recursos ejecutados.



EL NUEVO
ECUADOR

Ministerio de Economía
y Finanzas

Egresos por naturaleza, julio – septiembre 2024 (Egresos corrientes)

CODIFICADO TOTAL

(USD 36.556,98)

DEVENGADO III TRIMESTRE


(USD 8.364,02)

Julio – septiembre 2024

*Cifras en millones de dólares



\$ 2.433,02 DEV
Egresos en personal



\$ 481,18 DEV
Bienes y servicios de consumo



\$ 1.551,64 DEV
Transferencias y donaciones corrientes



\$ 45,81 DEV
Otros egresos corrientes



\$ 924,31 DEV
Egresos Financieros

Egresos Corrientes
Son los egresos de recursos que el Estado realiza para que las instituciones públicas puedan desarrollar apropiadamente sus actividades administrativas y de funcionamiento. Éstos requieren repetición permanente y permiten la provisión continua de bienes y servicios públicos a la sociedad.



EL NUEVO
ECUADOR

Ministerio de Economía y Finanzas

Egresos por naturaleza, julio – septiembre 2024 (Egresos de inversión, capital y aplicación de financiamiento)



\$ 0,19 DEV
Otros Egresos
de inversión



\$ 109,83 DEV
Inversiones
Financieras



\$ 58,82 DEV
Bienes y
servicios
para inversión



\$ 985,21 DEV
Amortización de
la deuda pública



\$ 104,82 DEV
Bienes de
Larga
Duración

Egresos de Capital e Inversión

Son los egresos que el Estado realiza de manera temporal, por una situación específica, excepcional o extraordinaria que no requieren repetición permanente.



\$ 36,60 DEV
Obras
públicas

Egresos de Aplicación de Financiamiento



\$ 544,52 DEV
Transferencias
y donaciones
de capital



\$ 111,07 DEV
Egresos en
personal
para inversión



\$ 113,89 DEV
Transferencias
y donaciones
para inversión



\$ 863,12 DEV
Otros pasivos

*Cifras en millones de dólares



EL NUEVO
ECUADOR

Ministerio de Economía
y Finanzas

Recursos destinados para los Gobiernos Autónomos Descentralizados (GAD's), julio - septiembre 2024

Total Codificado para GAD's: \$ 3.220,96. Ejecutado en el periodo julio – septiembre 2024 \$ 533,24 (16,56%).

*Cifras en millones de dólares

GAD's Municipales
Devengado \$ 333,29



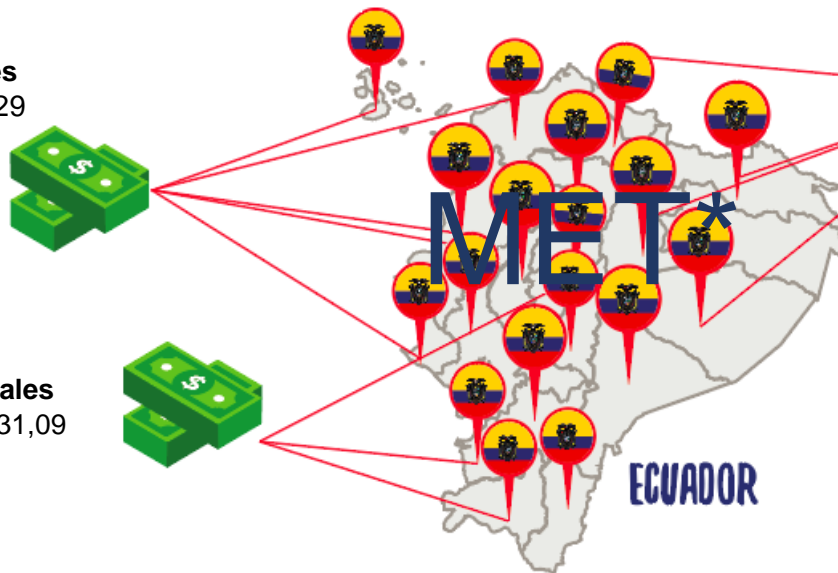
GAD's Provinciales
Devengado \$ 131,09



GAD's Parroquiales Rurales
Devengado \$ 30,20



Otros conceptos de transferencias a GAD's **
Devengado \$ 38,65



Nota: *Por concepto de Modelo de Equidad Territorial

** OTROS CONCEPTOS A GADS: Incluyen las Devolución de IVA a GAD's; Competencias de: Riego y Tránsito Terrestre y Seguridad Vial - Preservar el Patrimonio Cultural; Ley 047 Asignaciones por venta de energía eléctrica; PROMADEC; y, Transferencias o donaciones de Capital.



**EL NUEVO
ECUADOR**

Ministerio de Economía
y Finanzas

Egresos del PGE por Sectorial, julio – septiembre 2024

El Sectorial es una clasificación para analizar la acción del sector público según los distintos sectores de la economía. Esta clasificación es principalmente utilizada para análisis estadísticos nacionales.

***Cifras en millones de dólares**



Sectorial Educación

Codificado
\$ 6.352,72
Devengado
\$ 1.175,05
Ejecutado
18,50%



Sectorial Salud

Codificado
\$ 4.284,11
Devengado
\$ 727,99
Ejecutado
16,99%



Sectorial Asuntos Internos

Codificado
\$ 2.111,88
Devengado
\$ 511,35
Ejecutado
24,21%




Sectorial Bienestar Social

Codificado
\$ 1.708,25
Devengado
\$ 414,15
Ejecutado
24,24%



Sectorial Defensa Nacional

Codificado
\$ 1.881,98
Devengado
\$ 504,37
Ejecutado
26,80%



Sectorial del Tesoro Nacional

Codificado
\$ 17.416,78
Devengado
\$ 4.427,47
Ejecutado
25,42%

***Otros Sectoriales: \$ 2.801,26 Codificado; \$ 603,65 Devengados; 21,55% Ejecutado.**

Nota*: Otros sectoriales (incluye sectoriales: Legislativo, Jurisdiccional, Administrativo, Ambiente, Asuntos del Exterior, Finanzas, Trabajo, Agropecuario, Recursos Naturales, Comercio Exterior, Turismo, Comunicaciones, Desarrollo Urbano, Electoral, Transparencia y Control Social).



EL NUEVO
ECUADOR

Ministerio de Economía
y Finanzas

Plan Anual de Inversiones (PAI), julio – septiembre 2024

Proyectos destacados

*Cifras en millones de dólares

PROYECTO	DEVENGADO		% PARTICIPACIÓN	% PARTICIPACIÓN DEV/PIB
	2023	2024		
PROYECTO DE GESTIÓN DEL SUBSISTEMA DE EMPLEO EN EL SERVICIO PÚBLICO	26,30	68,46	16,08%	0,06%
IMPLEMENTACIÓN DE LA BRIGADA DE CABALLERÍA MECANIZADA NO 3 MANABÍ	1,62	49,27	11,57%	0,04%
PROGRAMA DE DESARROLLO AMAZÓNICO MEDIANTE LA GESTIÓN DEL FONDO COMÚN	8,61	43,30	10,17%	0,04%
RECUPERACIÓN Y FORTALECIMIENTO DE LAS CAPACIDADES OCEÁNICAS DE LA ARMADA	-	22,63	5,32%	0,02%
PROYECTO INTEGRAL DE DIVERSIFICACIÓN AGROPRODUCTIVA Y RECONVERSIÓN AGRÍCOLA	0,62	17,85	4,19%	0,01%
PROYECTO DE FOMENTO A LA INVERSIÓN AGROPECUARIA	5,85	14,22	3,34%	0,01%
MODERNIZACIÓN DE LOS SISTEMAS DE NAVEGACIÓN ÁEREA DEL ECUADOR - FASE III	0,26	9,21	2,16%	0,01%
RENOVACION DE VEHICULOS TERRESTRES COMO APOYO LOGISTICO AL EJE PREVENTIVO INVESTIGATIVO INTELIGENCIA Y UNIDADES	4,01	8,66	2,04%	0,01%
PROGRAMA DE MODERNIZACIÓN Y RENOVACIÓN DEL SISTEMA ELÉCTRICO ECUATORIANO	0,01	7,35	1,73%	0,01%
PROGRAMA NACIONAL DE CONSERVACIÓN DE LA RED VIAL ESTATAL	8,39	7,18	1,69%	0,01%
RESTO DE PROYECTOS	216,09	177,64	41,72%	0,14%
TOTAL PAI	271,76	425,78	100,00%	0,35%

TOTAL PAI (III Trim. 2024): Codificado: \$ 2.103,30 ; Devengado: \$ 425,78; Ejecución: 20,24%.



Nota: Se excluye el programa de preservación de capitales 2024.



EL NUEVO
ECUADOR

Ministerio de Economía
y Finanzas

Recursos destinados al Gasto Social, julio – septiembre 2023 - 2024.

*Cifras en millones de dólares



COMPETENCIAS	2023		2024				
	CODIFICADO	DEVENGADO III TRIM	CODIFICADO	DEVENGADO III TRIM	% EJECUCIÓN	% PARTICIPACIÓN DEV	% VARIACIÓN DEV
BIENESTAR SOCIAL	2.102,22	526,05	2.098,27	494,06	23,55%	-11,22%	-31,99
DESARROLLO URBANO Y VIVIENDA	100,65	21,74	69,67	6,81	9,77%	-0,15%	-14,93
CULTURA	43,04	8,97	39,36	10,24	26,00%	-0,23%	1,27
EDUCACION	5.683,66	1.131,52	6.340,98	1.162,21	18,33%	-26,38%	30,69
SALUD	3.698,47	810,70	4.345,60	741,57	17,06%	-16,83%	-69,12
TRABAJO	118,62	19,21	87,27	24,12	27,63%	-0,55%	4,90
OTROS	3.712,50	727,88	4.467,04	1.966,27	44,02%	-44,63%	1.238,39
Total general	15.459,16	3.246,07	17.448,19	4.405,27	25,25%	-100,00%	1.159,20

Nota: Cifra codificada acumulada Enero - septiembre, cifra devengada neta del III trimestre 2024.

Fuente: e-SIGEF – Ministerio de Economía y Finanzas.

Elaborado por: Subsecretaría de Presupuesto/ Dirección de Consistencia Presupuestaria.



EL NUEVO
ECUADOR

Ministerio de Economía
y Finanzas



EL NUEVO
ECUADOR 

**Ministerio de Economía
y Finanzas**